

2024 Ürün katalođu

Seramik sađlık gereçleri ve Tamamlayıcı ürünler,
Armatürler ve duđu sistemleri, Banyo aksesuarları,
Banyo mobilyaları, Yıkama alanları



İçindekiler

Öne çıkanlar

Liquid	98
New Metropole	114
VitrA Universal Aynalar	128
V-Care Ultra Akıllı Klozet	142
VitrA QuantumFlush	146
Outline Recycled	158
Zentrum	162
Equal Lavabolar	168
Origin Classic	172
Suit	186
Flow Line	194
VitrA Universal Paneller	202
VitrA V-Fix Gömme Rezervuarlar	210
Root Kumanda Panelleri	224

Özel ürünler

Toplu kullanım alanlarında hijyen	234
V-Care Akıllı Ürünler	253
Sento Çocuk Koleksiyonu	257

Seramik sağlık gereçleri ve Tamamlayıcı ürünler

İkon bilgileri	266
VitrA QuantumFlush	268
VitrA Rim-ex	269
VitrA Hygiene	270
VitrA Clean	271
VitrA Klozet Kapağı Teknolojileri	272
Plural	274
İstanbul	283
Liquid	285
Outline	292
Outline Recycled	294
Memoria	296
Equal	299
Frame	303
Water Jewels	307
Valarte	311
Metropole	314
Nest Trendy	344
Sento	350
Sento Çocuk Koleksiyonu	362
ArchiPlan	366
Nuo	380
Geo	383
Integra	386
Zentrum	412
S20	425

Tekil ürünler

Helataşları	441
Klozetler	442
Lavabolar	444
Etajerli lavabolar	445
Eviyeler	448
Pisuarlar ve ara bölmeler	450
Özel ihtiyaç ürünleri	455
Memoria/Infinit lavabolar	461

Tamamlayıcı ürünler

Klozet kapakları	463
Yıkama sistemleri	466
Rezervuar iç takımları	470
Gömme rezervuarlar	475

Gömme rezervuarlar

Vitrus	478
RenoForm	481
V-Fix Prime 8 cm	482
V-Fix Prime 12 cm	487
Yedek Parçalar	490
VUni	492

Metal çerçeveler	495
V-Fix Tamamlayıcılar	497
Akıllı paneller	498
Temassız kumanda panelleri	499
Mekanik kumanda panelleri	501

Teknik bilgiler

506

Armatürler ve Duş sistemleri

İkon bilgileri	536
----------------	-----

VitrA Armatürler

Liquid	542
İstanbul	553
Memoria	562
Origin Classic	571
Suit	585
Origin	598
Sento Çocuk Koleksiyonu	627

VitrA Duş Sistemleri

Duş sistemleri	629
Duş başlıkları	632
Duş dirsekleri	637
El duşu takımları	641
Sürgülü el duşu takımları	644
Masajlı duş sistemleri	646
Ankastre el duşu çıkışları	649

Artema Armatürler

Brava	652
Root Square	659
Root Round	675
Flo S	690
Minimax S	698
Flow Square	707
Flow Soft	717
Fold S	728
Solid S	732
Flow Round	737
Win S	748

AquaTech Serileri

AquaHeat	756
V-Box sıva üstleri	773
AquaSee	781
AquaTouch	788
AquaMed	789

Eviye bataryaları

Inox Pull-Down	793
Maestro Pro	793
Maestro Pull-Down	793
Maestro Pull-Out	794
V3 Pull-Out	794
Harmony XL Pull-Out	794
Harmony Pull-Out	795
Split Dual-Flow	795
Flow Soft	795
Origin Classic	796
Verona	796
Pure	797
Root Square	797
Root Round	798
Flo S	799
Minimax S	799
Single	800
Flow Square	800
Flow Soft	800
Fold S	801
Solid S	802
Flow Round	802
Win S	803

Tamamlayıcı ürünler

Çıkış uçları	805
Ankastre stop valfler	809
Ara musluklar	812
Musluklar	814
Taharet duşları	815
El duşu çıkışları	816
Yönlendiriciler	817
Sifon alt grupları	819
Süzgeçler	822
Plastik sifon setleri	824
Uzatmalar	825

Duş kolonları

Duş kolonları	829
Duş başlıkları	832
Duş dirsekleri	836
El duşu takımları	839
Sürgülü el duşu takımları	844

Teknik bilgiler

849

Banyo aksesuarları

İkon bilgileri	908
Liquid	910
İstanbul	913
Eternity	916
Origin Classic	919
Origin	922
ArchiPlan	930
Sento Çocuk Koleksiyonu	931
Root	932
Q-Line	936
Minimax	939
Marin	941
Base Square	945
Base Round	949
Arkitekta	955
Artepan	967

Banyo mobilyaları

İkon bilgileri	970
Liquid	974
Plural	982
Frame	992
Metropole Edge	1004
Origin	1018
Equal	1042
Valarte Neo	1056
Valarte	1070
Nest Trendy	1088
ArchiPlan	1096
Sento	1100
Metropole Pure	1116
Root Classic	1134
Root Groove	1172
Root Flat	1210
Nuo	1271
Quadrum	1274
Step Demonte	1279
Mia	1281
Aynalar	1287
Ek modüller	1300

Teknik bilgiler

1302

Yıkama alanları

Duş kabinleri	1310
Kompakt üniteler	1327
Küvetler	1341
Duş tekneleri	1380
V-Flow Duş Kanalları	1416
Tamamlayıcılar	1428

Teknik bilgiler

1432

Seramik sağlık gereçleri / Standart lavabolar



Liquid

Sayfa No	285-286
Ebat	40-60-120 cm



Equal



Sayfa No	299-300
Ebat	43-60-80 cm



Metropole

Sayfa No	314-315-316
Ebat	50-60-80 cm



Metropole



Sayfa No	314-315-316-317-318-319
Ebat	50-60-80-90-100-120 cm



Sento

Sayfa No	350
Ebat	50 cm



Sento

Sayfa No	350-351
Ebat	65-80-100 cm



Sento

Sayfa No	351
Ebat	130 cm



Sento Çocuk Koleksiyonu standart lavabo

Sayfa No	362
Ebat	45 cm



Sento Çocuk Koleksiyonu ikili lavabo

Sayfa No	362
Ebat	85 cm



Sento Çocuk Koleksiyonu üçlü lavabo

Sayfa No	363
Ebat	125 cm



Sento Çocuk Koleksiyonu üçlü lavabo

Sayfa No	363
Ebat	125 cm



Integra

Sayfa No	386
Ebat	40 cm



Integra

Sayfa No	387-388
Ebat	45-50-55-60-65 cm



Integra

Sayfa No	389-390
Ebat	45-50-55-60-65 cm



Zentrum

Sayfa No	412-413
Ebat	45-55-60-65 cm



S20

Sayfa No	425-426
Ebat	45-50-55-60-65 cm

Seramik sağlık gereçleri / Standart lavabolar



Köşe lavabo

Sayfa No 386

Ebat 40 cm



ArchiPlan



Sayfa No 373

Ebat 45-60-80-90-100-120 cm



ArchiPlan

Sayfa No 379

Ebat 75 cm



ArchiPlan



Sayfa No 378

Ebat 100 cm

Seramik sağlık gereçleri / Entegre ve monoblok lavabolar



Plural



Sayfa No 276-277

Ebat 50 cm



Liquid

Sayfa No 289

Ebat 40 cm



ArchiPlan



Sayfa No 376

Ebat 40x40 cm

Seramik sağlık gereçleri / Yarım monoblok lavabolar



Frame



Sayfa No 304

Ebat 50 cm

Seramik sağlık gereçleri / Dar lavabolar



Nest Trendy

Sayfa No	344
Ebat	60x35 cm



ArchiPlan



Sayfa No	366-367
Ebat	60x28 - 90x28 cm



ArchiPlan



Sayfa No	368-369-370-371
Ebat	45x38 cm - 60x38 cm 90x38 cm



ArchiPlan



Sayfa No	372
Ebat	120x38 cm



Nuo

Sayfa No	381
Ebat	60x40 cm



Integra

Sayfa No	386
Ebat	37 cm



Integra

Sayfa No	387
Ebat	60 cm



Integra

Sayfa No	390
Ebat	45x28 cm



Integra

Sayfa No	391
Ebat	60x38 cm



Integra

Sayfa No	391
Ebat	80x38 cm



Zentrum

Sayfa No	413
Ebat	45x28 cm



Zentrum

Sayfa No	414
Ebat	60x38 cm



Zentrum

Sayfa No	414
Ebat	80x38 cm

Seramik sağlık gereçleri / Çanak lavabolar



Plural	
Sayfa No	274
Ebat	45 cm



Plural	
Sayfa No	274
Ebat	45 cm



Plural	
Sayfa No	275
Ebat	47 cm



İstanbul	
Sayfa No	283
Ebat	50 cm



İstanbul	
Sayfa No	283
Ebat	60 cm



İstanbul	
Sayfa No	283
Ebat	85 cm



Liquid	
Sayfa No	288
Ebat	40-43 cm



Liquid	
Sayfa No	288
Ebat	60 cm



Outline	
Sayfa No	292
Ebat	56 cm



Outline	
Sayfa No	292
Ebat	40 cm



Outline	
Sayfa No	292
Ebat	63 cm



Outline	
Sayfa No	293
Ebat	45 cm

Seramik sağlık gereçleri / Çanak lavabolar



Outline

Sayfa No	293
Ebat	60 cm



Outline Recycled

Sayfa No	294
Ebat	57 cm



Outline Recycled

Sayfa No	294
Ebat	41 cm



Outline Recycled

Sayfa No	294
Ebat	63 cm



Outline Recycled

Sayfa No	295
Ebat	48 cm



Outline Recycled

Sayfa No	295
Ebat	60 cm



Memoria

Sayfa No	296
Ebat	50 cm



Memoria

Sayfa No	296
Ebat	75 cm



Memoria

Sayfa No	297
Ebat	63 cm



Memoria

Sayfa No	297
Ebat	80 cm



Water Jewels

Sayfa No	307
Ebat	40 cm



Water Jewels

Sayfa No	308
Ebat	40 cm

Seramik sağlık gereçleri / Çanak lavabolar



Water Jewels

Sayfa No	309
Ebat	60 cm



Metropole

Sayfa No	330
Ebat	45 cm



Metropole

Sayfa No	331
Ebat	60 cm



Metropole

Sayfa No	331
Ebat	45 cm



Metropole

Sayfa No	332
Ebat	60 cm



Metropole

Sayfa No	332-333
Ebat	50-60-80 cm



Metropole

Sayfa No	320
Ebat	40 cm



Metropole

Sayfa No	321
Ebat	40 cm



Metropole

Sayfa No	322-323-324
Ebat	50-60-80 cm



Nuo

Sayfa No	380
Ebat	50 cm



Nuo

Sayfa No	380
Ebat	50 cm



Nuo

Sayfa No	381
Ebat	60 cm

Seramik sağlık gereçleri / Çanak lavabolar

**Nuo**

Sayfa No 381

Ebat 60 cm

**Geo**

Sayfa No 383

Ebat 38 cm

**Geo**

Sayfa No 383

Ebat 55 cm

**Geo**

Sayfa No 384

Ebat 55 cm

**Geo**

Sayfa No 384

Ebat 60 cm

**Geo**

Sayfa No 385

Ebat 60 cm

**ArchiPlan**

Sayfa No 377

Ebat 40 cm

**ArchiPlan**

Sayfa No 377

Ebat 40 cm

**ArchiPlan**

Sayfa No 377

Ebat 60 cm

**ArchiPlan** **YENİ**

Sayfa No 378

Ebat 40 cm

Seramik sağlık gereçleri / Tezgah üstü lavabolar

**Liquid**


Sayfa No	287
Ebat	40-43 cm

**Liquid**

Sayfa No	287
Ebat	53 cm

**Frame**

Sayfa No	303
Ebat	56 cm

**Frame**

Sayfa No	303
Ebat	57 cm

**Frame**

Sayfa No	304
Ebat	57 cm

**Valarte**

Sayfa No	311
Ebat	58 cm

**S20**

Sayfa No	429-430
Ebat	45-50-55 cm

**S20**

Sayfa No	430
Ebat	45-50-55 cm

Seramik sağlık gereçleri / Tezgah altı lavabolar



Plural	
Sayfa No	275
Ebat	45 cm



Plural	
Sayfa No	276
Ebat	47 cm




Metropole	
Sayfa No	331-332
Ebat	45-60 cm



Metropole	
Sayfa No	333-334
Ebat	47-57-77 cm



Metropole	
Sayfa No	334
Ebat	55 cm



Metropole	
Sayfa No	321
Ebat	40 cm



Metropole	
Sayfa No	322
Ebat	40 cm



Metropole	
Sayfa No	323-324-325
Ebat	50-60-80 cm



Nuo	
Sayfa No	382
Ebat	60 cm



S20	
Sayfa No	428
Ebat	38-43 cm



S20	
Sayfa No	428
Ebat	48 cm



S20	
Sayfa No	429
Ebat	42-52 cm

Seramik sağlık gereçleri / Yarım tezgah lavabolar



Metropole

Sayfa No	330
Ebat	60 cm



Sento

Sayfa No	351
Ebat	55 cm



Integra

Sayfa No	394
Ebat	55 cm



Integra

Sayfa No	394
Ebat	55 cm



Integra

Sayfa No	394
Ebat	55 cm



Zentrum

Sayfa No	413
Ebat	50 cm



S20

Sayfa No	427
Ebat	55 cm



Metropole

Sayfa No	320
Ebat	55 cm



ArchiPlan



Sayfa No	372
Ebat	55 cm

Seramik sağlık gereçleri / Etajerli lavabolar

**Liquid**

Sayfa No 286

Ebat 80 cm

**Equal**

Sayfa No 300

Ebat 100 cm

**Equal**

Sayfa No 300

Ebat 130 cm

**Frame**

Sayfa No 305-306

Ebat 65-80-100 cm

**Valarte**

Sayfa No 311

Ebat 65 cm

**Valarte**

Sayfa No 311-312

Ebat 65-80-100 cm

**Nest Trendy**

Sayfa No 344-345

Ebat 60-80-100 cm

**Integra**

Sayfa No 391-392

Ebat 60-80-90-100-120 cm

**Integra**

Sayfa No 393

Ebat 60-80-100 cm

**Zentrum**

Sayfa No 414-415

Ebat 60x46 - 80x46 - 100x46 cm

**Zentrum**

Sayfa No 415

Ebat 120x46 cm

**S20**

Sayfa No 427

Ebat 65-85 cm

Seramik sağlık gereçleri / Etajerli lavabolar



S50

Sayfa No	445
Ebat	60-80-100-120 cm



Form 300

Sayfa No	446
Ebat	65-80-100 cm



Mia

Sayfa No	446
Ebat	40 cm



Mia

Sayfa No	447
Ebat	60-80 cm



Metropole



Sayfa No	325-326-327
Ebat	60-80-100-120 cm

Seramik sağlık gereçleri / Kanalsız takım klozetler

**Sento**

Sayfa No	352
Ebat	65 cm

**Sento**

Sayfa No	352
Ebat	65 cm

**Sento Çocuk**

Sayfa No	364
Ebat	57 cm

**Integra Square**

Sayfa No	395
Ebat	62 cm

**Integra Square**

Sayfa No	395
Ebat	62 cm

**Integra Round**

Sayfa No	400
Ebat	62 cm

**Integra Round**

Sayfa No	401
Ebat	62 cm

**Zentrum Square**

Sayfa No	416
Ebat	63 cm

**Zentrum Square**

Sayfa No	416
Ebat	63 cm

**Zentrum Round**

Sayfa No	420
Ebat	61 cm

**Zentrum Round**

Sayfa No	420
Ebat	61 cm

**S20 Round**

Sayfa No	436
Ebat	63 cm

Seramik sağlık gereçleri / Takım klozetler

**Valarte**

Sayfa No	312
Ebat	70 cm

**Metropole**

Sayfa No	335
Ebat	65 cm

**Integra Round**

Sayfa No	400
Ebat	62 cm

**Integra Round**

Sayfa No	404
Ebat	62 cm

**S20 Square**

Sayfa No	431
Ebat	62 cm

**S20 Square**

Sayfa No	431
Ebat	62 cm

**S20 Round**

Sayfa No	436
Ebat	66 cm

**S50**

Sayfa No	442
Ebat	60 cm

Seramik sağlık gereçleri / Kanalsız yerden tek klozetler

**V-Care Prime Akıllı Klozet**

Sayfa No 254

Ebat 62 cm

**Plural**

Sayfa No 279

Ebat 55 cm

**Liquid**

Sayfa No 290

Ebat 54 cm

**Metropole**

Sayfa No 335-336

Ebat 54 cm

**Sento**

Sayfa No 353

Ebat 54 cm

**Sento Çocuk**

Sayfa No 364

Ebat 50 cm

**Integra Square**

Sayfa No 396

Ebat 54 cm

**Integra Round**

Sayfa No 403

Ebat 54 cm

**Zentrum Square**

Sayfa No 417

Ebat 54 cm

**Zentrum Round**

Sayfa No 421

Ebat 52 cm

Seramik sağlık gereçleri / Yerden tek klozetler

**Valarte**

Sayfa No	313
Ebat	56 cm

**Nest Trendy**

Sayfa No	349
Ebat	57 cm

**Sento**

Sayfa No	352
Ebat	54 cm

**Integra Round**

Sayfa No	403
Ebat	54 cm

**Zentrum Round**

Sayfa No	421
Ebat	52 cm

**S20 Square**

Sayfa No	433
Ebat	54 cm

Seramik sağlık gereçleri / Kanalsız asma klozetler



V-Care Prime Akıllı Klozet

Sayfa No	254
Ebat	62 cm



V-Care Comfort Akıllı Klozet

Sayfa No	254
Ebat	60 cm



V-Care Ultra Akıllı Klozet

Sayfa No	255
Ebat	60 cm



V-Care Basic Akıllı Klozet

Sayfa No	254
Ebat	60 cm



Plural



Sayfa No	279
Ebat	54 cm



İstanbul



Sayfa No	264
Ebat	52 cm



Liquid

Sayfa No	290
Ebat	54 cm



Memoria



Sayfa No	297
Ebat	54 cm



Equal



Sayfa No	301
Ebat	54 cm



Valarte

Sayfa No	313
Ebat	54 cm



Metropole



Sayfa No	336
Ebat	56 cm



Nest Trendy QuantumFlush

Sayfa No	348
Ebat	57 cm



Nest Trendy

Sayfa No	348-349
Ebat	57 cm



Sento



Sayfa No	354-355
Ebat	50-54 cm



Sento Çocuk

Sayfa No	365
Ebat	47 cm



Integra Square

Sayfa No	396-397
Ebat	54 cm

Seramik sağlık gereçleri / Kanalsız asma klozetler

**Integra Round**

Sayfa No 405-406

Ebat 50-54 cm

**Integra Round**

Sayfa No 407-408

Ebat 54 cm

**Zentrum Square**

Sayfa No 417

Ebat 54 cm

**Zentrum Square**

Sayfa No 417

Ebat 54 cm

**Zentrum Round**

Sayfa No 421

Ebat 50 cm

**Zentrum Round**

Sayfa No 422

Ebat 52 cm

**Zentrum Round**

Sayfa No 422

Ebat 52 cm

**S20 Square**

Sayfa No 434

Ebat 52 cm

**S20 Round**

Sayfa No 436

Ebat 52 cm

**S60**

Sayfa No 442

Ebat 54 cm

**S40**

Sayfa No 443

Ebat 54 cm

Seramik sağlık gereçleri / Asma klozetler

**Metropole**

Sayfa No	337
Ebat	56 cm

**Sento**

Sayfa No	357-358
Ebat	50-54 cm

**Integra Square**

Sayfa No	396
Ebat	54 cm

**Integra Round**

Sayfa No	407
Ebat	50 cm

**Integra Round**

Sayfa No	407
Ebat	54 cm

**Zentrum Round**

Sayfa No	421-422
Ebat	54 cm

**S20 Square**

Sayfa No	433
Ebat	48-52 cm

**S20 Round**

Sayfa No	437
Ebat	54 cm

**S50**

Sayfa No	443
Ebat	52 cm

Seramik sağlık gereçleri / Yerden bideler



Plural



Sayfa No 278

Ebat 55 cm



Liquid

Sayfa No 290-291

Ebat 54 cm



Metropole



Sayfa No 341

Ebat 54 cm



Sento



Sayfa No 359

Ebat 54 cm



Integra Square



Sayfa No 398

Ebat 54 cm



Integra Round



Sayfa No 409

Ebat 54 cm



Zentrum Square

Sayfa No 418

Ebat 54 cm



Zentrum Round

Sayfa No 423

Ebat 52 cm



S20 Square

Sayfa No 434

Ebat 54 cm

Seramik sağlık gereçleri / Asma bideler



Plural	
Sayfa No	278
Ebat	55 cm



Liquid	
Sayfa No	290
Ebat	54 cm



Equal	
Sayfa No	304
Ebat	54 cm



Metropole	
Sayfa No	341
Ebat	56 cm



Sento	
Sayfa No	359
Ebat	54 cm



Integra Square	
Sayfa No	397
Ebat	54 cm



Integra Round	
Sayfa No	409
Ebat	54 cm



Zentrum Square	
Sayfa No	418
Ebat	54 cm



Zentrum Round	
Sayfa No	423
Ebat	50 cm



Zentrum Round	
Sayfa No	424
Ebat	52 cm



S20 Round	
Sayfa No	437
Ebat	52 cm

Seramik sağlık gereçleri / Helataşları



Arkitekt

Sayfa No	441
Ebat	60x50 cm

Arkitekt

Sayfa No	441
Ebat	60x50 cm

Seramik sağlık gereçleri / Infnit ürünler



Memoria

Sayfa No	297-461
Ebat	63 cm

Memoria

Sayfa No	297-461
Ebat	80 cm

Seramik sağlık gereçleri / Eviyeler

**Damlalıklı, tek gözlü eviye**

Sayfa No	448
Ebat	100 cm

**Damlalıklı, 1,5 gözlü eviye**

Sayfa No	448
Ebat	100 cm

**Çift gözlü Belfast eviye**

Sayfa No	448
Ebat	80 cm

**Damlalıklı, tek gözlü eviye**

Sayfa No	449
Ebat	100 cm

**Damlalıklı, 1,5 gözlü eviye**

Sayfa No	449
Ebat	100 cm

**ArchiPlan garaj eviye**

Sayfa No	376
Ebat	60 cm

Seramik sağlık gereçleri / Pisuarlar ve ara bölmeler



Plural kanalsız pisuvar

Sayfa No | 280



Plural monoblok temassız kanalsız pisuvar

Sayfa No | 281



İstanbul kanalsız pisuvar

Sayfa No | 284



Liquid temassız kanalsız pisuvar

Sayfa No | 291



Susuz pisuvar

Sayfa No | 450



Temassız pisuvar

Sayfa No | 450



Temassız kanalsız pisuvar

Sayfa No | 451



Integra Square temassız kanalsız pisuvar

Sayfa No | 452



Integra Square kanalsız pisuvar

Sayfa No | 452



Integra Round pisuvar

Sayfa No | 453



Retro pisuvar

Sayfa No | 453



S20 pisuvar

Sayfa No | 454



S20 pisuvar

Sayfa No | 454



Pisuar ara bölme

Sayfa No | 454

Seramik sağlık gereçleri / Özel ihtiyaç ürünleri



S20

Sayfa No 426-427

Ebat 60-65 cm



Integra Round

Sayfa No 402

Ebat 62 cm, yüksek



Integra Round

Sayfa No 402

Ebat 62 cm, yüksek



Integra Round

Sayfa No 404

Ebat 54 cm, yüksek



Integra Round

Sayfa No 408

Ebat 70 cm, yüksek



S20

Sayfa No 432

Ebat 75 cm, yüksek



S20

Sayfa No 436

Ebat 65 cm, yüksek



S20

Sayfa No 432

Ebat 75 cm, yüksek



Conforma

Sayfa No 456

Ebat 65 cm, Rim-ex, yüksek



Conforma

Sayfa No 456

Ebat 75 cm, yüksek



Conforma

Sayfa No 457

Ebat 48 cm, yüksek



Conforma

Sayfa No 457

Ebat 47 cm, yüksek



Conforma

Sayfa No 457

Ebat 70 cm, yüksek



Conforma

Sayfa No 458

Ebat 70 cm, yüksek



Conforma

Sayfa No 458

Ebat 54 cm, yüksek



Klozet kapağı

Sayfa No 459

Ebat -

Seramik sağlık gereçleri / Özel ihtiyaç ürünleri

**Klozet kapağı**

Sayfa No 459

Ebat -

**Klozet kapağı**

Sayfa No 459

Ebat -

**S20 özel ihtiyaç klozet kapağı**

Sayfa No 460

Ebat -

**Klozet kapağı**

Sayfa No 460

Ebat -

**SESYOK klozet kapağı**

Sayfa No 460

Ebat -

**Conforma özel ihtiyaç klozet kapağı**

Sayfa No 460

Ebat -

Tamamlayıcı ürünler / Duroplast klozet kapakları



Plural



Sayfa No | 282



İstanbul



Sayfa No | 284



Liquid

Sayfa No | 291



Memoria



Sayfa No | 298



Equal



Sayfa No | 301



Valarte



Sayfa No | 313



Metropole İnce



Sayfa No | 342



Metropole İnce



Sayfa No | 342



Metropole

Sayfa No | 342



Nest Trendy

Sayfa No | 349



Sento İnce



Sayfa No | 360



Sento İnce



Sayfa No | 361



Sento

Sayfa No | 360



Integra Square İnce



Sayfa No | 399



Integra Square

Sayfa No | 398



Integra Round İnce



Sayfa No | 411

Tamamlayıcı ürünler / Duroplast klozet kapakları

**Integra Round**

Sayfa No | 411

**Zentrum Square İnce**

Sayfa No | 418

**Zentrum Square**

Sayfa No | 419

**Zentrum Round**

Sayfa No | 424

**Zentrum Round**

Sayfa No | 424

**S20 Square**

Sayfa No | 434-435

**S20 Round**

Sayfa No | 438

**SESYOK kapak**

Sayfa No | 438

**SESYOK kapak**

Sayfa No | 460

**Universal klozet kapağı**

Sayfa No | 460

Tamamlayıcı ürünler / Nuvoplast klozet kapakları



Klozet kapağı

Sayfa No | 464



Klozet kapağı

Sayfa No | 464



Klozet kapağı

Sayfa No | 464



Klozet kapağı

Sayfa No | 465

Tamamlayıcı ürünler / Yıkama sistemleri / Bas sistemi



**Tek klozet için siva üstü
bas sistemi set**

Sayfa No | 466



**Helataşı için siva üstü
kollu bas sistemi set**

Sayfa No | 467



**Pisuvan için siva altı bas
sistemi set**

Sayfa No | 468



**Pisuvan için siva üstü bas
sistemi set**

Sayfa No | 468

Tamamlayıcı ürünler / Yıkama sistemleri / Temassız sistem



Pisuvan için siva altı fotoselli set

Sayfa No | 469



Siva altı temassız yıkama sistemi

Sayfa No | 469

Tamamlayıcı ürünler / Rezervuar iç takımları



Alttan su girişli rezervuarlar için, 3/6 L

Sayfa No | 470



Alttan su girişli rezervuarlar için, 3/6 L

Sayfa No | 470



Alttan su girişli rezervuarlar için, 3/6 L

Sayfa No | 470



VitraPlus alttan su girişli rezervuarlar için, 3/6 L

Sayfa No | 471



VitraPlus alttan su girişli rezervuarlar için, 3/6 L

Sayfa No | 471



Yandan su girişli rezervuarlar için, 3/6 L

Sayfa No | 471



Alttan su girişli rezervuarlar için, 2,5/4 L

Sayfa No | 472



VitraPlus alttan su girişli rezervuarlar için, 2,5/4 L

Sayfa No | 472



Alttan su girişli rezervuarlar için çekmeli, standart

Sayfa No | 472



Alttan su girişli rezervuarlar için, standart

Sayfa No | 473



Alttan su girişli rezervuarlar için, 6L

Sayfa No | 473



Alttan su girişli rezervuarlar için ahşap kollu, standart

Sayfa No | 473

Gömme rezervuarlar / Vitrus duvar önu cam rezervuarlar



Asma klozetler için

Sayfa No | 478



Duvara tam dayalı klozetler için

Sayfa No | 479

Gömme rezervuarlar / RenoForm duvar önu rezervuarlar



Asma klozetler için duvar önu platform

Sayfa No | 481

Gömme rezervuarlar / Asma klozetler için gömme rezervuarlar



**V-Fix Prime 8 cm
Tuğla tipi duvar**

Sayfa No | 482



**V-Fix Prime 8 cm
Alçıpan tipi duvar**

Sayfa No | 485



**V-Fix Prime 8 cm
Alçıpan tipi duvar**

Sayfa No | 485



**V-Fix Prime 8 cm
Alçıpan tipi duvar**

Sayfa No | 486



**V-Fix Prime 12 cm
Tuğla tipi duvar**

Sayfa No | 487



**V-Fix Prime 12 cm
Alçıpan tipi duvar**

Sayfa No | 488



**V-Fix Prime 12 cm
Alçıpan tipi duvar**

Sayfa No | 489



**V-Fix Prime 12 cm
Alçıpan tipi duvar**

Sayfa No | 489



VUni Tuğla tipi duvar

Sayfa No | 492



VUni Tuğla tipi duvar

Sayfa No | 492



VUni Alçıpan tipi duvar


Sayfa No | 494



VUni Alçıpan tipi duvar


Sayfa No | 494

Gömme rezervuarlar / Duvara tam dayalı ve çocuk klozetleri için




V-Fix Prime 8cm Tuğla tipi duvar

Sayfa No | 482




V-Fix Prime 12cm Tuğla tipi duvar

Sayfa No | 487



VUni Tuğla tipi duvar


Sayfa No | 493



VUni Tuğla tipi duvar

Sayfa No | 493

Gömme rezervuarlar / Helataşları için



V-Fix Prime 8cm Tuğla tipi duvar

Sayfa No | 484



V-Fix Prime 12cm Tuğla tipi duvar

Sayfa No | 488

Gömme rezervuarlar / Setler



V-Fix Prime 8cm Asma klozetler için tuğla tipi duvar seti **YENİ**

Sayfa No | 483



V-Fix Prime 8cm Asma klozetler için tuğla tipi duvar seti

Sayfa No | 484



V-Fix Prime 8cm Helataşları için tuğla tipi duvar seti

Sayfa No | 484

Gömme rezervuarlar / Metal çerçeveler



Lavabo için metal çerçeve

Sayfa No | 495



Pisuvan için metal çerçeve

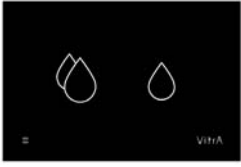
Sayfa No | 495



Bide için metal çerçeve

Sayfa No | 496

Gömme rezervuarlar / Kumanda panelleri / Temassız kumanda panelleri



V-Care Akıllı Panel

Sayfa No | 498



VitrA Pro

Sayfa No | 499



Loop T


Sayfa No | 499

Gömme rezervuarlar / Kumanda panelleri / Mekanik kumanda panelleri



Liquid

Sayfa No | 501



Origin

Sayfa No | 501



Origin

Sayfa No | 502




Sento Çocuk Koleksiyonu

Sayfa No | 503



Loop O

Sayfa No | 504




Loop R

Sayfa No | 504



Loop T

Sayfa No | 505



Root Square

Sayfa No | 502



Root Round

Sayfa No | 503

Armatürler / Lavabo bataryaları

**Liquid**

Ürün Kodu	A42749
-----------	--------

Renk	Krom
------	------

Sayfa No	543
----------	-----

İstanbul

Ürün Kodu	A41826
-----------	--------

Renk	Krom
------	------

Sayfa No	554
----------	-----

Memoria

Ürün Kodu	A42329
-----------	--------

Renk	Krom
------	------

Sayfa No	565
----------	-----

Origin Classic

Ürün Kodu	A42884
-----------	--------

Renk	Krom
------	------

Sayfa No	572
----------	-----

Origin Classic

Ürün Kodu	A42880
-----------	--------

Renk	Krom
------	------

Sayfa No	572
----------	-----

**Suit**

Ürün Kodu	A42616
-----------	--------

Renk	Krom
------	------

Sayfa No	586
----------	-----

Suit

Ürün Kodu	A42816
-----------	--------

Renk	Krom
------	------

Sayfa No	586
----------	-----

Origin

Ürün Kodu	A42556
-----------	--------

Renk	Krom
------	------

Sayfa No	599
----------	-----

Brava

Ürün Kodu	A42608
-----------	--------

Renk	Krom
------	------

Sayfa No	654
----------	-----

Root Square

Ürün Kodu	A42731
-----------	--------

Renk	Krom
------	------

Sayfa No	660
----------	-----

**Root Round**

Ürün Kodu	A42706
-----------	--------

Renk	Krom
------	------

Sayfa No	676
----------	-----

Flo S

Ürün Kodu	A41936
-----------	--------

Renk	Krom
------	------

Sayfa No	690
----------	-----

Minimax S

Ürün Kodu	A41984
-----------	--------

Renk	Krom
------	------

Sayfa No	698
----------	-----

Flow Square **YENİ**

Ürün Kodu	A43044
-----------	--------

Renk	Krom
------	------

Sayfa No	707
----------	-----

Flow Soft **YENİ**

Ürün Kodu	A42988
-----------	--------

Renk	Krom
------	------

Sayfa No	717
----------	-----

**Fold S**

Ürün Kodu	A42532
-----------	--------

Renk	Krom
------	------

Sayfa No	728
----------	-----

Solid S

Ürün Kodu	A42440
-----------	--------

Renk	Krom
------	------

Sayfa No	732
----------	-----

Flow Round **YENİ**

Ürün Kodu	A42923
-----------	--------

Renk	Krom
------	------

Sayfa No	737
----------	-----

Win S

Ürün Kodu	A41177
-----------	--------

Renk	Krom
------	------

Sayfa No	749
----------	-----

Sento Çocuk Koleksiyonu

Ürün Kodu	A42666
-----------	--------

Renk	Krom
------	------

Sayfa No	627
----------	-----

Armatürler / Yüksek lavabo bataryaları



Liquid

Ürün Kodu	A42791
Renk	Krom
Sayfa No	543

Memoria

Ürün Kodu	A42331
Renk	Krom
Sayfa No	565

Origin Classic

Ürün Kodu	A42886
Renk	Krom
Sayfa No	572

Origin Classic

Ürün Kodu	A42882
Renk	Krom
Sayfa No	573

Suit

Ürün Kodu	A42814
Renk	Krom
Sayfa No	587



Suit

Ürün Kodu	A42765
Renk	Krom
Sayfa No	586

Origin

Ürün Kodu	A42557
Renk	Krom
Sayfa No	600

Brava

Ürün Kodu	A42610
Renk	Krom
Sayfa No	654

Root Square

Ürün Kodu	A42733
Renk	Krom
Sayfa No	661

Root Round

Ürün Kodu	A42707
Renk	Krom
Sayfa No	676



Flo S

Ürün Kodu	A41940
Renk	Krom
Sayfa No	692

Minimax S

Ürün Kodu	A41990
Renk	Krom
Sayfa No	699

Flow Square **YENİ**

Ürün Kodu	A42936
Renk	Krom
Sayfa No	709

Flow Soft **YENİ**

Ürün Kodu	A43010
Renk	Krom
Sayfa No	718

Fold S

Ürün Kodu	A42677
Renk	Krom
Sayfa No	728



Flow Round **YENİ**

Ürün Kodu	A42927
Renk	Krom
Sayfa No	739

Win S

Ürün Kodu	A42586
Renk	Krom
Sayfa No	750

Armatürler / Döner lavabo bataryaları

**Root Round**

Ürün Kodu	A42754
Renk	Krom
Sayfa No	677

Flo S

Ürün Kodu	A41939
Renk	Krom
Sayfa No	691

Minimax S

Ürün Kodu	A41999
Renk	Krom
Sayfa No	700

Flow Square YENİ

Ürün Kodu	A43165
Renk	Krom
Sayfa No	710

Flow Soft YENİ

Ürün Kodu	A43160
Renk	Krom
Sayfa No	719

**Fold S**

Ürün Kodu	A42534
Renk	Krom
Sayfa No	728

Solid S

Ürün Kodu	A42442
Renk	Krom
Sayfa No	732

Flow Round YENİ

Ürün Kodu	A43152
Renk	Krom
Sayfa No	740

Win S

Ürün Kodu	A42584
Renk	Krom
Sayfa No	749

Armatürler / 2 veya 3 delikli lavabo bataryaları

**Liquid**

Ürün Kodu	A42747
Renk	Krom
Sayfa No	545

**İstanbul**

Ürün Kodu	A42304
Renk	Krom
Sayfa No	554

**İstanbul**

Ürün Kodu	A41807
Renk	Krom
Sayfa No	554

**Memoria**

Ürün Kodu	A4231557
Renk	Krom-Beyaz
Sayfa No	563

**Origin Classic**

Ürün Kodu	A42891
Renk	Krom
Sayfa No	573

**Suit**

Ürün Kodu	A42784
Renk	Krom
Sayfa No	587

**Origin**

Ürün Kodu	A42583
Renk	Krom
Sayfa No	601

Armatürler / Ankastré lavabo bataryaları



Liquid

Ürün Kodu	A42690
Renk	Krom
Sayfa No	545



Liquid

Ürün Kodu	A42689
Renk	Krom
Sayfa No	545



İstanbul

Ürün Kodu	A42845
Renk	Krom
Sayfa No	555



İstanbul

Ürün Kodu	A42846
Renk	Krom
Sayfa No	555



İstanbul

Ürün Kodu	A42232
Renk	Krom
Sayfa No	556



İstanbul

Ürün Kodu	A42231
Renk	Krom
Sayfa No	556



Memoria

Ürün Kodu	A42345
Renk	Krom
Sayfa No	565



Memoria

Ürün Kodu	A4285157
Renk	Krom-Beyaz
Sayfa No	563



Origin Classic

Ürün Kodu	A42890
Renk	Krom
Sayfa No	573



Origin Classic

Ürün Kodu	A42889
Renk	Krom
Sayfa No	574



Suit

Ürün Kodu	A42782
Renk	Krom
Sayfa No	587



Origin

Ürün Kodu	A42581
Renk	Krom
Sayfa No	602



Origin

Ürün Kodu	A42582
Renk	Krom
Sayfa No	602



Brava

Ürün Kodu	A42394
Renk	Krom
Sayfa No	654



Root Square

Ürün Kodu	A42738
Renk	Krom
Sayfa No	617



Root Round

Ürün Kodu	A42721
Renk	Krom
Sayfa No	663



Flow Square **YENİ**

Ürün Kodu	A43180
Renk	Krom
Sayfa No	711



Flow Soft **YENİ**

Ürün Kodu	A43175
Renk	Krom
Sayfa No	720



Flow Round **YENİ**

Ürün Kodu	A43167
Renk	Krom
Sayfa No	741



Siva altı grubu

Ürün Kodu	A42844
Renk	-
Sayfa No	555-563

Armatürler / Ankastré lavabo bataryaları

**Sıva altı grubu**

Ürün Kodu	A42230
Renk	-
Sayfa No	556

Sıva altı grubu

Ürün Kodu	A42852
Renk	-
Sayfa No	564

Sıva altı grubu

Ürün Kodu	A43465
Renk	-
Sayfa No	546

Armatürler / Banyo bataryaları

**Istanbul**

Ürün Kodu	A41802
Renk	Krom
Sayfa No	557

**Memoria**

Ürün Kodu	A42334
Renk	Krom
Sayfa No	566

**Origin Classic**

Ürün Kodu	A42893
Renk	Krom
Sayfa No	575

**Suit**

Ürün Kodu	A42818
Renk	Krom
Sayfa No	588

**Origin**

Ürün Kodu	A42619
Renk	Krom
Sayfa No	612

**Brava**

Ürün Kodu	A42613
Renk	Krom
Sayfa No	655

**Root Square**

Ürün Kodu	A42737
Renk	Krom
Sayfa No	664

**Root Round**

Ürün Kodu	A42725
Renk	Krom
Sayfa No	680

**Flo S**

Ürün Kodu	A41937
Renk	Krom
Sayfa No	694

**Minimax S**

Ürün Kodu	A41994
Renk	Krom
Sayfa No	702

**Flow Square YENİ**

Ürün Kodu	A43063
Renk	Krom
Sayfa No	712

**Flow Soft YENİ**

Ürün Kodu	A42946
Renk	Krom
Sayfa No	721

**Fold S**

Ürün Kodu	A42535
Renk	Krom
Sayfa No	729

**Solid S**

Ürün Kodu	A42444
Renk	Krom
Sayfa No	733

**Flow Round YENİ**

Ürün Kodu	A43057
Renk	Krom
Sayfa No	742

**Win S**

Ürün Kodu	A42676
Renk	Krom
Sayfa No	750

Duş bataryaları

**Origin Classic**

Ürün Kodu	A42894
Renk	Krom
Sayfa No	575

**Brava**

Ürün Kodu	A42614
Renk	Krom
Sayfa No	656

**Root Square**

Ürün Kodu	A42761
Renk	Krom
Sayfa No	665

**Root Round**

Ürün Kodu	A42726
Renk	Krom
Sayfa No	681

**Flo S**

Ürün Kodu	A41938
Renk	Krom
Sayfa No	---

**Minimax S**

Ürün Kodu	A41996
Renk	Krom
Sayfa No	702

**Flow Square YENİ**

Ürün Kodu	A42931
Renk	Krom
Sayfa No	712

**Flow Soft YENİ**

Ürün Kodu	A42932
Renk	Krom
Sayfa No	721

**Solid S**

Ürün Kodu	A42445
Renk	Krom
Sayfa No	733

**Flow Round YENİ**

Ürün Kodu	A42930
Renk	Krom
Sayfa No	742

Armatürler / Ankastré banyo bataryaları



İstanbul

Ürün Kodu	A42848
Renk	Krom
Sayfa No	557



Memoria

Ürün Kodu	A4285357
Renk	Krom-Beyaz
Sayfa No	564



Memoria

Ürün Kodu	A42855
Renk	Krom
Sayfa No	567



Memoria

Ürün Kodu	A42284
Renk	Krom
Sayfa No	567



Origin Classic

Ürün Kodu	A42895
Renk	Krom
Sayfa No	576



Suit

Ürün Kodu	A42838
Renk	Krom
Sayfa No	591



Origin

Ürün Kodu	A42620
Renk	Krom
Sayfa No	615



Brava

Ürün Kodu	A42395
Renk	Krom
Sayfa No	656



Root Square

Ürün Kodu	A42752
Renk	Krom
Sayfa No	668



Root Round

Ürün Kodu	A42727
Renk	Krom
Sayfa No	684



Flo S

Ürün Kodu	A42212
Renk	Krom
Sayfa No	647



Minimax S

Ürün Kodu	A42210
Renk	Krom
Sayfa No	694



Flow Square **YENİ**

Ürün Kodu	A43208
Renk	Krom
Sayfa No	714



Flow Soft **YENİ**

Ürün Kodu	A43198
Renk	Krom
Sayfa No	724



Fold S

Ürün Kodu	A42536
Renk	Krom
Sayfa No	729



Flow Round **YENİ**

Ürün Kodu	A43182
Renk	Krom
Sayfa No	744



Solid S

Ürün Kodu	A42446
Renk	Krom
Sayfa No	734

Armatürler / Ankastré banyo bataryaları

**Sıva altı grubu**

Ürün Kodu	A42847
-----------	--------

Renk	-
------	---

Sayfa No	557
----------	-----

**Sıva altı grubu**

Ürün Kodu	A42854
-----------	--------

Renk	-
------	---

Sayfa No	567
----------	-----

**Sıva altı grubu**

Ürün Kodu	A41949
-----------	--------

Renk	-
------	---

Sayfa No	568
----------	-----

**Sıva altı grubu**

Ürün Kodu	A42861
-----------	--------

Renk	-
------	---

Sayfa No	702
----------	-----

**Sıva altı grubu**

Ürün Kodu	A47114
-----------	--------

Renk	-
------	---

Sayfa No	765
----------	-----

**Sıva altı grubu**

Ürün Kodu	A47116
-----------	--------

Renk	-
------	---

Sayfa No	765
----------	-----

**Sıva altı grubu**

Ürün Kodu	A47119
-----------	--------

Renk	-
------	---

Sayfa No	764
----------	-----

Armatürler / V-Box

**Sıva altı grubu**

Ürün Kodu	A42806
-----------	--------

Renk	-
------	---

Sayfa No	774
----------	-----

Armatürler / Ankastré duş bataryaları

**İstanbul**

Ürün Kodu	A42850
-----------	--------

Renk	Krom
------	------

Sayfa No	558
----------	-----

**Memoria**

Ürün Kodu	A42283
-----------	--------

Renk	Krom
------	------

Sayfa No	568
----------	-----

**Origin Classic**

Ürün Kodu	A42896
-----------	--------

Renk	Krom
------	------

Sayfa No	576
----------	-----

**Suit**

Ürün Kodu	A42837
-----------	--------

Renk	Krom
------	------

Sayfa No	592
----------	-----

**Origin**

Ürün Kodu	A42621
-----------	--------

Renk	Krom
------	------

Sayfa No	605
----------	-----

**Brava**

Ürün Kodu	A42396
-----------	--------

Renk	Krom
------	------

Sayfa No	657
----------	-----

**Root Square**

Ürün Kodu	A42751
-----------	--------

Renk	Krom
------	------

Sayfa No	669
----------	-----

**Root Round**

Ürün Kodu	A42728
-----------	--------

Renk	Krom
------	------

Sayfa No	684
----------	-----

**Flo S**

Ürün Kodu	A42226
-----------	--------

Renk	Krom
------	------

Sayfa No	695
----------	-----

**Minimax S**

Ürün Kodu	A42224
-----------	--------

Renk	Krom
------	------

Sayfa No	703
----------	-----

**Flow Square YENİ**

Ürün Kodu	A43298
-----------	--------

Renk	Krom
------	------

Sayfa No	715
----------	-----

**Flow Soft YENİ**

Ürün Kodu	A43288
-----------	--------

Renk	Krom
------	------

Sayfa No	725
----------	-----

**Fold S**

Ürün Kodu	A42538
-----------	--------

Renk	Krom
------	------

Sayfa No	730
----------	-----

**Solid S**

Ürün Kodu	A42447
-----------	--------

Renk	Krom
------	------

Sayfa No	734
----------	-----

**Flow Round YENİ**

Ürün Kodu	A43272
-----------	--------

Renk	Krom
------	------

Sayfa No	745
----------	-----

**Win S**

Ürün Kodu	A42570
-----------	--------

Renk	Krom
------	------

Sayfa No	751
----------	-----

Armatürler / Ankastré duş bataryaları

**Sıva altı grubu**

Ürün Kodu	A42213
Renk	-
Sayfa No	568

Sıva altı grubu

Ürün Kodu	A47114
Renk	-
Sayfa No	765

Sıva altı grubu

Ürün Kodu	A47116
Renk	-
Sayfa No	765

Sıva altı grubu

Ürün Kodu	A47119
Renk	-
Sayfa No	764

Armatürler / Küvet bataryaları

**İstanbul**

Ürün Kodu	A41813
-----------	--------

Renk	Krom
------	------

Sayfa No	559
----------	-----

İstanbul

Ürün Kodu	A41819
-----------	--------

Renk	Krom
------	------

Sayfa No	559
----------	-----

**Memoria**

Ürün Kodu	A4231657
-----------	----------

Renk	Krom-Beyaz
------	------------

Sayfa No	564
----------	-----

**Origin Classic**

Ürün Kodu	A42900
-----------	--------

Renk	Krom
------	------

Sayfa No	578
----------	-----

**Origin Classic**

Ürün Kodu	A42898
-----------	--------

Renk	Krom
------	------

Sayfa No	579
----------	-----

**Suit**

Ürün Kodu	A42769
-----------	--------

Renk	Krom
------	------

Sayfa No	594
----------	-----

**Root Square**

Ürün Kodu	A42757
-----------	--------

Renk	Krom
------	------

Sayfa No	671
----------	-----

**Root Square**

Ürün Kodu	A42760
-----------	--------

Renk	Krom
------	------

Sayfa No	672
----------	-----

**Root Round**

Ürün Kodu	A42743
-----------	--------

Renk	Krom
------	------

Sayfa No	686
----------	-----

**Root Round**

Ürün Kodu	A42741
-----------	--------

Renk	Krom
------	------

Sayfa No	687
----------	-----

**Minimax S**

Ürün Kodu	A42638
-----------	--------

Renk	Krom
------	------

Sayfa No	704
----------	-----

**Flow Soft YENİ**

Ürün Kodu	A43100
-----------	--------

Renk	Krom
------	------

Sayfa No	726
----------	-----

Armatürler / AquaHeat duş sistemleri

**Liquid**

Ürün Kodu	A47219
Renk	Krom
Sayfa No	549

AquaHeat Bliss 240 2F

Ürün Kodu	A47205
Renk	Krom
Sayfa No	631

AquaHeat Joy 220

Ürün Kodu	A47200
Renk	Krom
Sayfa No	769

AquaHeat Joy Square 200

Ürün Kodu	A47296
Renk	Krom
Sayfa No	769

Aquaheat Joy Round 200

Ürün Kodu	A47298
Renk	Krom
Sayfa No	770

**AquaHeat Bliss 250**

Ürün Kodu	A47201
Renk	Krom
Sayfa No	768

AquaHeat Bliss S 230

Ürün Kodu	A47202
Renk	Krom
Sayfa No	767

AquaControl Charm 240 2F

Ürün Kodu	A47203
Renk	Krom
Sayfa No	767

AquaControl Charm 360 3F

Ürün Kodu	A47204
Renk	Krom
Sayfa No	766

AquaHeat Joy 220B

Ürün Kodu	A47208
Renk	Krom
Sayfa No	771

**Aquaheat Joy Square 200**

Ürün Kodu	A47295
Renk	Krom
Sayfa No	772

Joy Round 200

Ürün Kodu	A47297
Renk	Krom
Sayfa No	772

AquaHeat Bliss 250B

Ürün Kodu	A47209
Renk	Krom
Sayfa No	771

AquaHeat Bliss S 230B

Ürün Kodu	A47211
Renk	Krom
Sayfa No	770

Armatürler / AquaHeat banyo bataryaları

**AquaHeat (SS3)**

Ürün Kodu	A47159
Renk	Krom
Sayfa No	757

AquaHeat (SS3)

Ürün Kodu	A47160
Renk	Krom
Sayfa No	757


AquaHeat (RS3)

Ürün Kodu	A47174
Renk	Krom
Sayfa No	757

AquaHeat

Ürün Kodu	A47210
Renk	Krom
Sayfa No	758

Armatürler / AquaHeat ankastre banyo bataryaları



Root Square

Ürün Kodu	A43358
Renk	Krom
Sayfa No	761

AquaHeat S5

Ürün Kodu	A47189
Renk	Krom
Sayfa No	633

AquaControl Square

Ürün Kodu	A42746
Renk	Krom
Sayfa No	759

AquaControl Round

Ürün Kodu	A42718
Renk	Krom
Sayfa No	760

AquaHeat Square

Ürün Kodu	A43268
Renk	Krom
Sayfa No	760



AquaHeat Round

Ürün Kodu	A43258
Renk	Krom
Sayfa No	762

AquaHeat R2 (3 yollu yönlendirici)

Ürün Kodu	A47118
Renk	Krom
Sayfa No	764

AquaHeat R2 (3 yollu yönlendirici)

Ürün Kodu	A47117
Renk	Krom
Sayfa No	764

AquaHeat R2 (2 yollu yönlendirici)

Ürün Kodu	A47113
Renk	Krom
Sayfa No	764

AquaHeat R2 (1 yollu yönlendirici)

Ürün Kodu	A47115
Renk	Krom
Sayfa No	765



Siva altı grubu V-Box

Ürün Kodu	A42806
Renk	-
Sayfa No	774

Siva altı grubu

Ürün Kodu	A47119
Renk	-
Sayfa No	764

Siva altı grubu

Ürün Kodu	A47114
Renk	-
Sayfa No	765

Siva altı grubu

Ürün Kodu	A47116
Renk	-
Sayfa No	765

Armatürler / AquaHeat ankastre duş bataryaları



Suit

Ürün Kodu	A42873
Renk	Krom
Sayfa No	589

Origin

Ürün Kodu	A42672
Renk	Krom
Sayfa No	613

Root Square

Ürün Kodu	A43268
Renk	Krom
Sayfa No	666

Siva altı grubu V-Box

Ürün Kodu	A42806
Renk	-
Sayfa No	774

Armatürler / AquaHeat setler

**AquaControl Square**

Ürün Kodu	A49294
Renk	Krom
Sayfa No	765

**AquaControl Round**

Ürün Kodu	A49293
Renk	Krom
Sayfa No	766

**AquaHeat Round**

Ürün Kodu	A49279
Renk	Krom
Sayfa No	687

Armatürler / AquaMed

**Minimax S lavabo bataryası**

Ürün Kodu	A42312STA
Renk	Krom
Sayfa No	700

**Minimax S lavabo bataryası**

Ürün Kodu	A42311STA
Renk	Krom
Sayfa No	701

**Solid S lavabo bataryası**

Ürün Kodu	A42484
Renk	Krom
Sayfa No	732

**Solid S banyo bataryası**

Ürün Kodu	A42485
Renk	Krom
Sayfa No	733

**AquaMed lavabo bataryası**

Ürün Kodu	A47012STA
Renk	Krom
Sayfa No	789

Armatürler / AquaTouch

**Zaman ayarlı lavabo bataryası**

Ürün Kodu	A47059
Renk	Krom
Sayfa No	788

Armatürler / AquaSee

**Liquid Temassız (yüksek)**

Ürün Kodu	A42789
-----------	--------

Renk	Krom
------	------

Sayfa No	547
----------	-----

**Liquid Temassız**

Ürün Kodu	A42788
-----------	--------

Renk	Krom
------	------

Sayfa No	546
----------	-----

**Origin Ankastr Temassız**

Ürün Kodu	A47111
-----------	--------

Renk	Krom
------	------

Sayfa No	610
----------	-----

**Origin Temassız**

Ürün Kodu	A47213
-----------	--------

Renk	Krom
------	------

Sayfa No	606
----------	-----

**Origin Temassız (çanak)**

Ürün Kodu	A47221
-----------	--------

Renk	Krom
------	------

Sayfa No	608
----------	-----

**Root Square Temassız**

Ürün Kodu	A47128
-----------	--------

Renk	Krom
------	------

Sayfa No	662
----------	-----

**Root Square Temassız (çanak)**

Ürün Kodu	A47131
-----------	--------

Renk	Krom
------	------

Sayfa No	663
----------	-----

**Root Round Temassız**

Ürün Kodu	A47122
-----------	--------

Renk	Krom
------	------

Sayfa No	678
----------	-----

**Root Round Temassız (çanak)**

Ürün Kodu	A47125
-----------	--------

Renk	Krom
------	------

Sayfa No	679
----------	-----

**Sento Çocuk Koleksiyonu**

Ürün Kodu	A47188
-----------	--------

Renk	Krom-yeşil
------	------------

Sayfa No	627
----------	-----

**Ankastr temassız duş bataryası (elektrikli)**

Ürün Kodu	A47045
-----------	--------

Renk	Krom
------	------

Sayfa No	787
----------	-----

Armatürler / Eviye bataryaları



Inox Pull-Down

Ürün Kodu A42153

Renk Krom

Sayfa No 793



Maestro Pro

Ürün Kodu A42152

Renk Krom

Sayfa No 793



Maestro Pull-Down

Ürün Kodu A42145

Renk Krom

Sayfa No 793



Maestro Pull-Out

Ürün Kodu A42146

Renk Krom

Sayfa No 794



V3 Pull-Out

Ürün Kodu A42151

Renk Krom

Sayfa No 794



Harmony XL Pull-Out

Ürün Kodu A42147

Renk Krom

Sayfa No 794



Harmony Pull-Out

Ürün Kodu A41864

Renk Krom

Sayfa No 795



Split Dual-Flow

Ürün Kodu A42144

Renk Krom

Sayfa No 795



Verona eviye bataryası

Ürün Kodu A4215406

Renk Saten Krom

Sayfa No 796



Verona eviye bataryası

Ürün Kodu A4215433

Renk Saten Altın

Sayfa No 796



Pure eviye bataryası

Ürün Kodu A42136

Renk Krom

Sayfa No 797



Root Square

Ürün Kodu A42753

Renk Krom

Sayfa No 797



Root Round

Ürün Kodu A42742

Renk Krom

Sayfa No 798



Flo S eviye bataryası

Ürün Kodu A42103

Renk Krom

Sayfa No 799



Minimax S eviye bataryası

Ürün Kodu A42091

Renk Krom

Sayfa No 799



Minimax S eviye bataryası

Ürün Kodu A42095

Renk Krom

Sayfa No 799




Flow Square YENİ

Ürün Kodu A43396

Renk Krom

Sayfa No 800



Flow Soft YENİ

Ürün Kodu A43419

Renk Krom

Sayfa No 801



Flow Soft YENİ

Ürün Kodu A43426

Renk Krom

Sayfa No 800



Flow Soft YENİ

Ürün Kodu A43445

Renk Krom

Sayfa No 796

Armatürler / Eviye bataryaları

**Flow Round YENİ**

Ürün Kodu	A43404
-----------	--------

Renk	Krom
------	------

Sayfa No	801
----------	-----

**Single eviye bataryası (mafsallı)**

Ürün Kodu	A42388
-----------	--------

Renk	Krom
------	------

Sayfa No	800
----------	-----

**Fold S eviye bataryası (mafsallı)**

Ürün Kodu	A42155
-----------	--------

Renk	Krom
------	------

Sayfa No	801
----------	-----

**Solid S Eviye bataryası (mafsallı)**

Ürün Kodu	A42148
-----------	--------

Renk	Krom
------	------

Sayfa No	802
----------	-----

**Flow Round YENİ**

Ürün Kodu	A43407
-----------	--------

Renk	Krom
------	------

Sayfa No	802
----------	-----

**Flow Round YENİ**

Ürün Kodu	A43429
-----------	--------

Renk	Krom
------	------

Sayfa No	802
----------	-----

**Win S**

Ürün Kodu	A42578
-----------	--------

Renk	Krom
------	------

Sayfa No	803
----------	-----

**Win S**

Ürün Kodu	A42596
-----------	--------

Renk	Krom
------	------

Sayfa No	803
----------	-----

Armatürler / Ankastr stop valfler



Liquid

Ürün Kodu	A42793
Renk	Krom
Sayfa No	551

İstanbul

Ürün Kodu	A41450
Renk	Krom
Sayfa No	561

Memoria

Ürün Kodu	A41454
Renk	Krom
Sayfa No	569

Origin Classic

Ürün Kodu	A42902
Renk	Krom
Sayfa No	582

Suit

Ürün Kodu	A42872
Renk	Krom
Sayfa No	597



Origin

Ürün Kodu	A41458
Renk	Krom
Sayfa No	623

Brava

Ürün Kodu	A41448
Renk	Krom
Sayfa No	658

Root Square

Ürün Kodu	A42729
Renk	Krom
Sayfa No	673

Root Round

Ürün Kodu	A42730
Renk	Krom
Sayfa No	688

Flo S

Ürün Kodu	A41448
Renk	Krom
Sayfa No	696



Ankastr stop valf

Ürün Kodu	A41461
Renk	Krom
Sayfa No	810

Ankastr stop valf mix

Ürün Kodu	A41457
Renk	Krom
Sayfa No	809

Ankastr stop valf mix

Ürün Kodu	A41456
Renk	Krom
Sayfa No	809



Siva altı grubu mix

Ürün Kodu	A41455
Renk	-
Sayfa No	809

Siva altı grubu

Ürün Kodu	A41442
Renk	-
Sayfa No	551

Siva altı grubu

Ürün Kodu	A41441
Renk	-
Sayfa No	551

Armatürler / Çıkış ucu



İstanbul

Ürün Kodu	A41834
Renk	Krom
Sayfa No	558



Memoria

Ürün Kodu	A42515
Renk	Krom
Sayfa No	569



Origin Classic

Ürün Kodu	A42899
Renk	Krom
Sayfa No	578



Suit

Ürün Kodu	A42831
Renk	Krom
Sayfa No	594



Origin

Ürün Kodu	A42622
Renk	Krom
Sayfa No	618



Brava

Ürün Kodu	A42397
Renk	Krom
Sayfa No	657



Root Square

Ürün Kodu	A43131
Renk	Krom
Sayfa No	670



Root Square

Ürün Kodu	A43116
Renk	Krom
Sayfa No	670



Root Round

Ürün Kodu	A43126
Renk	Krom
Sayfa No	685



Root Round

Ürün Kodu	A43111
Renk	Krom
Sayfa No	685



Çıkış uçları

Ürün Kodu	A42501
Renk	Krom
Sayfa No	806



Minimax S

Ürün Kodu	A42607
Renk	Krom
Sayfa No	704



Minimax S

Ürün Kodu	A42618
Renk	Krom
Sayfa No	704



Root Square **YENİ**

Ürün Kodu	A43116
Renk	Krom
Sayfa No	670



Root Square **YENİ**

Ürün Kodu	A43131
Renk	Krom
Sayfa No	670



Solid S

Ürün Kodu	A42541
Renk	Krom
Sayfa No	735



Solid S

Ürün Kodu	A42540
Renk	Krom
Sayfa No	735



Solid S

Ürün Kodu	A43111
Renk	Krom
Sayfa No	735



Solid S

Ürün Kodu	A43126
Renk	Krom
Sayfa No	735

Armatürler / Musluk

**Uzun musluk**

Ürün Kodu	A41584
Renk	Krom
Sayfa No	814

Kısa musluk

Ürün Kodu	A41585
Renk	Krom
Sayfa No	814

Armatürler / Ara musluk

**Liquid**

Ürün Kodu	A42759
Renk	Krom
Sayfa No	552

Origin Classic

Ürün Kodu	A45259
Renk	Krom
Sayfa No	582

Origin

Ürün Kodu	A45214
Renk	Krom
Sayfa No	623

Ara musluk

Ürün Kodu	A45225
Renk	Krom
Sayfa No	812

Ara musluk

Ürün Kodu	A45236
Renk	Krom
Sayfa No	812

**Ara musluk**

Ürün Kodu	A45234
Renk	Krom
Sayfa No	812

Ara musluk

Ürün Kodu	A45200
Renk	Krom
Sayfa No	812

Ara musluk (çift çıkışlı)

Ürün Kodu	A45245
Renk	Krom
Sayfa No	812

Ara musluk

Ürün Kodu	A45214
Renk	Krom
Sayfa No	813

Ara musluk

Ürün Kodu	A45232
Renk	Krom
Sayfa No	813

**Ara musluk**

Ürün Kodu	A45206
Renk	Krom
Sayfa No	813

Ara musluk

Ürün Kodu	A45235
Renk	Krom
Sayfa No	813

Ara musluk

Ürün Kodu	A45237
Renk	Krom
Sayfa No	813

Armatürler / Duş başlıkları

**Liquid**

Ürün Kodu	A45750
-----------	--------

Renk	Krom
------	------

Sayfa No	550
----------	-----

İstanbul

Ürün Kodu	A48023
-----------	--------

Renk	Krom
------	------

Sayfa No	559
----------	-----

İstanbul

Ürün Kodu	A48006
-----------	--------

Renk	Krom
------	------

Sayfa No	635
----------	-----

Origin Classic

Ürün Kodu	A45794
-----------	--------

Renk	Krom
------	------


Sayfa No	635
----------	-----

Suit

Ürün Kodu	A45638
-----------	--------

Renk	Krom
------	------

Sayfa No	595
----------	-----

**Origin**

Ürün Kodu	A45638
-----------	--------

Renk	Krom
------	------

Sayfa No	620
----------	-----

Bliss Square

Ürün Kodu	A45792
-----------	--------

Renk	Krom
------	------

Sayfa No	833
----------	-----

Bliss Round

Ürün Kodu	A45742
-----------	--------

Renk	Krom
------	------

Sayfa No	833
----------	-----

Lite LS (400 mm)

Ürün Kodu	A45645
-----------	--------

Renk	Krom
------	------

Sayfa No	832
----------	-----

Lite LS (300 mm)

Ürün Kodu	A45673
-----------	--------

Renk	Krom
------	------

Sayfa No	832
----------	-----

**Lite LC (400 mm)**

Ürün Kodu	A45646
-----------	--------

Renk	Krom
------	------

Sayfa No	832
----------	-----

Lite LC (300 mm)

Ürün Kodu	A45674
-----------	--------

Renk	Krom
------	------

Sayfa No	833
----------	-----

Rain Q (220 mm)

Ürün Kodu	A45707STA
-----------	-----------

Renk	Krom
------	------

Sayfa No	834
----------	-----

Rain L (220 mm)

Ürün Kodu	A45708STA
-----------	-----------

Renk	Krom
------	------

Sayfa No	834
----------	-----

Therapy 5F

Ürün Kodu	A45634
-----------	--------

Renk	Krom
------	------

Sayfa No	834
----------	-----


**Solo C**

Ürün Kodu	A45635
-----------	--------

Renk	Krom
------	------

Sayfa No	835
----------	-----

Armatürler / Duş başlıkları

**Hiera LR 5F**

Ürün Kodu	A45735
Renk	Krom
Sayfa No	632

Hiera LS 5F

Ürün Kodu	A45734
Renk	Krom
Sayfa No	632

Strato 2F

Ürün Kodu	A45712
Renk	Krom
Sayfa No	633

Cascata

Ürün Kodu	A45715
Renk	Krom
Sayfa No	633

Armatürler / Duş kolonları

**Liquid**

Ürün Kodu	A47219
Renk	Krom
Sayfa No	549

**Liquid**

Ürün Kodu	A42778
Renk	Paslanmaz Çelik
Sayfa No	551

**Bliss Square**

Ürün Kodu	A45789
Renk	Krom
Sayfa No	829

**Bliss Round**

Ürün Kodu	A45788
Renk	Krom
Sayfa No	829

**Joy Round 220**

Ürün Kodu	A45785
Renk	Krom
Sayfa No	830

**Joy Square 200 Duş Kolonu**

Ürün Kodu	A45901
Renk	Krom
Sayfa No	830

**Joy Round 200 Duş Kolonu**

Ürün Kodu	A45900
Renk	Krom
Sayfa No	831

Armatürler / Sürgülü el duşu takımları

**Istanbul**

Ürün Kodu	A48013
Renk	Krom
Sayfa No	644

**Origin Classic**

Ürün Kodu	A45796
Renk	Krom
Sayfa No	644

**Origin**

Ürün Kodu	A45544
Renk	Krom
Sayfa No	645

**Bliss**

Ürün Kodu	A45743
Renk	Krom
Sayfa No	844

**Sticx 1F**

Ürün Kodu	A45711
Renk	Krom
Sayfa No	845

**Cozy 5F**

Ürün Kodu	A45682
Renk	Krom
Sayfa No	845

**Master Slot 3F**

Ürün Kodu	A45691
Renk	Krom
Sayfa No	846

**Samba 3F**

Ürün Kodu	A45680STA
Renk	Krom
Sayfa No	846

**Slim 3F**

Ürün Kodu	A45678STA
Renk	Krom
Sayfa No	847

**Master 1F**

Ürün Kodu	A45693
Renk	Krom
Sayfa No	847

**Solo C 1F**

Ürün Kodu	A45676
Renk	Krom
Sayfa No	848

Armatürler / El duşu takımları

**Liquid**

Ürün Kodu	A42796
Renk	Krom
Sayfa No	550

**Istanbul**

Ürün Kodu	A48015
Renk	Krom
Sayfa No	561

**Origin Classic**

Ürün Kodu	A45795
Renk	Krom
Sayfa No	581

**Suit**

Ürün Kodu	A45543
Renk	Krom
Sayfa No	596

**Origin**

Ürün Kodu	A45543
Renk	Krom
Sayfa No	622

**Shine Square 3F**

Ürün Kodu	A45629STA
Renk	Krom
Sayfa No	839

**Shine Round 3F**

Ürün Kodu	A45627STA
Renk	Krom
Sayfa No	839

**Sticx 1F**

Ürün Kodu	A45710
Renk	Krom
Sayfa No	840

**Master Slot 3F**

Ürün Kodu	A45690
Renk	Krom
Sayfa No	841

**Vita 1F**

Ürün Kodu	A4562374
Renk	Altın
Sayfa No	840

**Cozy 5F**

Ürün Kodu	A45681
Renk	Krom
Sayfa No	840

**Samba 3F**

Ürün Kodu	A45679STA
Renk	Krom
Sayfa No	841

**Master 1F**

Ürün Kodu	A45692
Renk	Krom
Sayfa No	842

**Solo C 1F**

Ürün Kodu	A45675
Renk	Krom
Sayfa No	842

**Nano 1F**

Ürün Kodu	A45696
Renk	Krom
Sayfa No	842

Armatürler / Masajlı duş sistemleri



Move masajlı duş sistemi

Sayfa No	648
Ebat	140x25 cm

Armatürler / Yönlendiriciler

**İstanbul**

Ürün Kodu	A41840
Renk	Krom
Sayfa No	558

**Origin Classic**

Ürün Kodu	A42897
Renk	Krom
Sayfa No	577

**Suit**

Ürün Kodu	A42839
Renk	Krom
Sayfa No	593

**Suit**

Ürün Kodu	A42875
Renk	Krom
Sayfa No	591

**Origin**

Ürün Kodu	A42673
Renk	Krom
Sayfa No	613

**Origin**

Ürün Kodu	A42857
Renk	Krom
Sayfa No	616

**Origin**

Ürün Kodu	A42859
Renk	Krom
Sayfa No	617

**Universal Gam, kare
YENİ**

Ürün Kodu	A43388
Renk	Krom
Sayfa No	667

**Universal Gam, yuvarlak
YENİ**

Ürün Kodu	A43378
Renk	Krom
Sayfa No	682

**Yönlendirici**

Ürün Kodu	A41656
Renk	Krom
Sayfa No	818

**Yönlendirici**

Ürün Kodu	A41657
Renk	Krom
Sayfa No	818

**Siva altı grubu V-Box**

Ürün Kodu	A42806
Renk	-
Sayfa No	774

**Siva altı grubu**

Ürün Kodu	A42819
Renk	-
Sayfa No	577

**Siva altı grubu**

Ürün Kodu	A42856
Renk	-
Sayfa No	617

**Siva altı grubu**

Ürün Kodu	A42858
Renk	-
Sayfa No	617

Banyo aksesuarları / Sıvı sabunluklar



Liquid

Ürün Kodu	A44567
Renk	Krom
Sayfa No	911

Eternity

Ürün Kodu	A4432057
Renk	Krom-beyaz
Sayfa No	916

Origin Classic

Ürün Kodu	A44519
Renk	Krom
Sayfa No	919

Origin

Ürün Kodu	A44760
Renk	Krom
Sayfa No	924

Origin

Ürün Kodu	A44699
Renk	Krom
Sayfa No	925



Origin

Ürün Kodu	A44700
Renk	Krom
Sayfa No	926

Origin

Ürün Kodu	A44892
Renk	Krom
Sayfa No	923

Origin

Ürün Kodu	A44891
Renk	Krom
Sayfa No	923

Root

Ürün Kodu	A44807
Renk	Krom
Sayfa No	932

Base Round

Ürün Kodu	A44143
Renk	Krom
Sayfa No	950



Base Round

Ürün Kodu	A44107
Renk	Krom
Sayfa No	950

Arkitekta

Ürün Kodu	A44370
Renk	Krom
Sayfa No	955

Arkitekta

Ürün Kodu	A44505
Renk	Krom
Sayfa No	955

Arkitekta

Ürün Kodu	A44285
Renk	Krom
Sayfa No	955

Arkitekta

Ürün Kodu	A44047
Renk	Krom
Sayfa No	955



Sento Çocuk Koleksiyonu

Ürün Kodu	A4491567
Renk	Turuncu
Sayfa No	931

Banyo aksesuarları / Katı sabunluklar

**İstanbul**

Ürün Kodu	A48004
Renk	Krom
Sayfa No	914

**Origin Classic**

Ürün Kodu	A44520
Renk	Krom
Sayfa No	919

**Root**

Ürün Kodu	A44812
Renk	Krom
Sayfa No	932

**Q-Line**

Ürün Kodu	A44992
Renk	Krom
Sayfa No	936

**Minimax**

Ürün Kodu	A44777
Renk	Krom
Sayfa No	939

**Marin**

Ürün Kodu	A44941
Renk	Krom
Sayfa No	941

**Base Round**

Ürün Kodu	A44141
Renk	Krom
Sayfa No	949

**Base Round**

Ürün Kodu	A44105
Renk	Krom
Sayfa No	949

Banyo aksesuarları / Diş fırçalıkları

**İstanbul**

Ürün Kodu	A48017
-----------	--------

Renk	Krom
------	------

Sayfa No	914
----------	-----

**Eternity**

Ürün Kodu	A4430157
-----------	----------

Renk	Krom-beyaz
------	------------

Sayfa No	916
----------	-----

**Origin Classic**

Ürün Kodu	A44518
-----------	--------

Renk	Krom
------	------

Sayfa No	919
----------	-----

**Origin**

Ürün Kodu	A44896
-----------	--------

Renk	Krom
------	------

Sayfa No	923
----------	-----

**Root**

Ürün Kodu	A44806
-----------	--------

Renk	Krom
------	------

Sayfa No	932
----------	-----

**Q-Line**

Ürün Kodu	A44993
-----------	--------

Renk	Krom
------	------

Sayfa No	936
----------	-----

**Minimax**

Ürün Kodu	A44780
-----------	--------

Renk	Krom
------	------

Sayfa No	939
----------	-----

**Marin**

Ürün Kodu	A44942
-----------	--------

Renk	Krom
------	------

Sayfa No	941
----------	-----

**Base Round**

Ürün Kodu	A44142
-----------	--------

Renk	Krom
------	------

Sayfa No	949
----------	-----

**Base Round**

Ürün Kodu	A44106
-----------	--------

Renk	Krom
------	------

Sayfa No	949
----------	-----

Banyo aksesuarları / Havluluklar



İstanbul

Ürün Kodu	A48008
Renk	Krom
Sayfa No	914



Eternity

Ürün Kodu	A44304
Renk	Krom
Sayfa No	917



Origin Classic

Ürün Kodu	A44524
Renk	Krom
Sayfa No	920



Origin Classic

Ürün Kodu	A44548
Renk	Krom
Sayfa No	920



Origin Classic

Ürün Kodu	A44525
Renk	Krom
Sayfa No	920



Origin

Ürün Kodu	A44886
Renk	Krom
Sayfa No	926



Origin

Ürün Kodu	A44899
Renk	Krom
Sayfa No	927



Root

Ürün Kodu	A44802
Renk	Krom
Sayfa No	933



Root

Ürün Kodu	A44803
Renk	Krom
Sayfa No	933



Root

Ürün Kodu	A44809
Renk	Krom
Sayfa No	933



Root

Ürün Kodu	A44810
Renk	Krom
Sayfa No	934



ArchiPlan

Ürün Kodu	A44006
Renk	Krom
Sayfa No	930



Q-Line

Ürün Kodu	A44994
Renk	Krom
Sayfa No	936



Q-Line

Ürün Kodu	A44995
Renk	Krom
Sayfa No	936



Minimax

Ürün Kodu	A44783
Renk	Krom
Sayfa No	939



Minimax

Ürün Kodu	A44784
Renk	Krom
Sayfa No	939



Minimax

Ürün Kodu	A44794
Renk	Krom
Sayfa No	939



Marin

Ürün Kodu	A44943
Renk	Krom
Sayfa No	941



Marin

Ürün Kodu	A44944
Renk	Krom
Sayfa No	941



Base Square

Ürün Kodu	A44132
Renk	Krom
Sayfa No	945

Banyo aksesuarları / Havluluklar

**Base Square**

Ürün Kodu	A44131
-----------	--------

Renk	Krom
------	------

Sayfa No	945
----------	-----

**Base Square**

Ürün Kodu	A44120
-----------	--------

Renk	Krom
------	------

Sayfa No	945
----------	-----

**Base Square**

Ürün Kodu	A44119
-----------	--------

Renk	Krom
------	------

Sayfa No	946
----------	-----

**Base Round**

Ürün Kodu	A44110
-----------	--------

Renk	Krom
------	------

Sayfa No	950
----------	-----

**Base Round**

Ürün Kodu	A44109
-----------	--------

Renk	Krom
------	------

Sayfa No	951
----------	-----

**Base Round**

Ürün Kodu	A44101
-----------	--------

Renk	Krom
------	------

Sayfa No	950
----------	-----

**Base Round**

Ürün Kodu	A44100
-----------	--------

Renk	Krom
------	------

Sayfa No	951
----------	-----

**Base Round**

Ürün Kodu	A44108
-----------	--------

Renk	Krom
------	------

Sayfa No	952
----------	-----

**Arkitekta**

Ürün Kodu	A44276
-----------	--------

Renk	Krom
------	------

Sayfa No	956
----------	-----

**Arkitekta**

Ürün Kodu	A44373
-----------	--------

Renk	Krom
------	------

Sayfa No	956
----------	-----

**Arkitekta**

Ürün Kodu	A44340
-----------	--------

Renk	Krom
------	------

Sayfa No	956
----------	-----

Banyo aksesuarları / Askılar

**Liquid**

Ürün Kodu	A44568
Renk	Siyah
Sayfa No	912

Eternity

Ürün Kodu	A44306
Renk	Krom-beyaz
Sayfa No	917

Origin Classic

Ürün Kodu	A44523
Renk	Krom
Sayfa No	921

İstanbul

Ürün Kodu	A48012
Renk	Krom
Sayfa No	914

Origin

Ürün Kodu	A44884
Renk	Krom
Sayfa No	927

**Root**

Ürün Kodu	A44801
Renk	Krom
Sayfa No	934

Q-Line

Ürün Kodu	A44998
Renk	Krom
Sayfa No	937

Marin

Ürün Kodu	A44947
Renk	Krom
Sayfa No	942

Minimax

Ürün Kodu	A44787
Renk	Krom
Sayfa No	940

Base Square

Ürün Kodu	A44133
Renk	Krom
Sayfa No	946

**Base Square**

Ürün Kodu	A44122
Renk	Krom
Sayfa No	946

Base Round

Ürün Kodu	A44111
Renk	Krom
Sayfa No	951

Base Round

Ürün Kodu	A44102
Renk	Krom
Sayfa No	951

Arkitekta

Ürün Kodu	A44081
Renk	Krom
Sayfa No	957

Banyo aksesuarları / Tuvalet kağıtlığı

**Liquid**

Ürün Kodu	A44565
-----------	--------

Renk	Siyah
------	-------

Sayfa No	911
----------	-----

**Eternity**

Ürün Kodu	A44323
-----------	--------

Renk	Krom-beyaz
------	------------

Sayfa No	917
----------	-----

**Origin Classic**

Ürün Kodu	A44522
-----------	--------

Renk	Krom
------	------

Sayfa No	921
----------	-----

**İstanbul**

Ürün Kodu	A48001
-----------	--------

Renk	Krom
------	------

Sayfa No	915
----------	-----

**İstanbul**

Ürün Kodu	A48016
-----------	--------

Renk	Krom
------	------

Sayfa No	915
----------	-----

**Origin**

Ürün Kodu	A44888
-----------	--------

Renk	Krom
------	------

Sayfa No	927
----------	-----

**Origin**

Ürün Kodu	A44887
-----------	--------

Renk	Krom
------	------

Sayfa No	928
----------	-----

**ArchiPlan**

Ürün Kodu	A44007
-----------	--------

Renk	Krom
------	------

Sayfa No	931
----------	-----

**Root**

Ürün Kodu	A44804
-----------	--------

Renk	Krom
------	------

Sayfa No	934
----------	-----

**Root**

Ürün Kodu	A44805
-----------	--------

Renk	Krom
------	------

Sayfa No	935
----------	-----

**Root**

Ürün Kodu	A44808
-----------	--------

Renk	Krom
------	------

Sayfa No	935
----------	-----

**Q-Line**

Ürün Kodu	A44996
-----------	--------

Renk	Krom
------	------

Sayfa No	937
----------	-----

**Q-Line**

Ürün Kodu	A44997
-----------	--------

Renk	Krom
------	------

Sayfa No	937
----------	-----

**Minimax**

Ürün Kodu	A44788
-----------	--------

Renk	Krom
------	------

Sayfa No	940
----------	-----

**Minimax**

Ürün Kodu	A44796
-----------	--------

Renk	Krom
------	------

Sayfa No	940
----------	-----

**Minimax**

Ürün Kodu	A44789
-----------	--------

Renk	Krom
------	------

Sayfa No	940
----------	-----

**Marin**

Ürün Kodu	A44945
-----------	--------

Renk	Krom
------	------

Sayfa No	942
----------	-----

**Marin**

Ürün Kodu	A44946
-----------	--------

Renk	Krom
------	------

Sayfa No	942
----------	-----

**Base Square**

Ürün Kodu	A44134
-----------	--------

Renk	Krom
------	------

Sayfa No	947
----------	-----

**Base Square**

Ürün Kodu	A44123
-----------	--------

Renk	Krom
------	------

Sayfa No	947
----------	-----

Banyo aksesuarları / Tuvalet kağıtlığı

**Base Round**

Ürün Kodu	A44112
-----------	--------

Renk	Krom
------	------

Sayfa No	952
----------	-----

**Base Round**

Ürün Kodu	A44103
-----------	--------

Renk	Krom
------	------

Sayfa No	952
----------	-----

**Arkitekta**

Ürün Kodu	A44971
-----------	--------

Renk	Krom
------	------

Sayfa No	957
----------	-----

**Arkitekta**

Ürün Kodu	A44381
-----------	--------

Renk	Krom
------	------

Sayfa No	957
----------	-----

**Arkitekta**

Ürün Kodu	A44228
-----------	--------

Renk	Krom
------	------

Sayfa No	957
----------	-----

**Arkitekta**

Ürün Kodu	A44968
-----------	--------

Renk	Krom
------	------

Sayfa No	958
----------	-----

**Arkitekta**

Ürün Kodu	A44581
-----------	--------

Renk	Krom
------	------

Sayfa No	958
----------	-----

**Arkitekta**

Ürün Kodu	A44272
-----------	--------

Renk	Krom
------	------

Sayfa No	958
----------	-----

**Sento Çocuk Koleksiyonu**

Ürün Kodu	A4491467
-----------	----------

Renk	Turuncu
------	---------

Sayfa No	931
----------	-----

Banyo aksesuarları / Tuvalet fırçalığı

**Liquid**

Ürün Kodu	A44566
Renk	Krom
Sayfa No	911

İstanbul

Ürün Kodu	A48048
Renk	Krom
Sayfa No	915

Eternity

Ürün Kodu	A4432257
Renk	Krom-beyaz
Sayfa No	918

Origin Classic

Ürün Kodu	A44521
Renk	Krom
Sayfa No	921

Root

Ürün Kodu	A44811
Renk	Krom
Sayfa No	935

**Origin**

Ürün Kodu	A44893, A44894
Renk	Krom
Sayfa No	928

Q-Line

Ürün Kodu	A44999
Renk	Krom
Sayfa No	937

Minimax

Ürün Kodu	A44790
Renk	Krom
Sayfa No	940

Marin

Ürün Kodu	A44948
Renk	Krom
Sayfa No	943

Base Square

Ürün Kodu	A44135
Renk	Krom
Sayfa No	947

**Base Square**

Ürün Kodu	A44125
Renk	Krom
Sayfa No	948

Base Round

Ürün Kodu	A44113
Renk	Krom
Sayfa No	952

Base Round

Ürün Kodu	A44155
Renk	Krom
Sayfa No	953

Base Round

Ürün Kodu	A44104
Renk	Krom
Sayfa No	953

Arkitekta

Ürün Kodu	A44287, A44294
Renk	Krom
Sayfa No	958-959

**Arkitekta**

Ürün Kodu	A44382
Renk	Krom
Sayfa No	959

Sento Çocuk Koleksiyonu

Ürün Kodu	A4491667
Renk	Turuncu
Sayfa No	931

Banyo aksesuarları / Çöp kovaları



Base Round	
Ürün Kodu	A4414936
Renk	Siyah
Sayfa No	954

Base Round	
Ürün Kodu	A4415136
Renk	Siyah
Sayfa No	954

Arkitekta	
Ürün Kodu	A44054, A44055, A44056
Renk	Krom
Sayfa No	964

Arkitekta	
Ürün Kodu	A44012
Renk	Krom
Sayfa No	964

Arkitekta	
Ürün Kodu	A44017
Renk	Krom
Sayfa No	965



Arkitekta	
Ürün Kodu	A44048, A44066
Renk	Krom
Sayfa No	965

Arkitekta	
Ürün Kodu	A44970
Renk	Krom
Sayfa No	965

Banyo aksesuarları / Malzemelik

**Base Square**

Ürün Kodu	A44160
-----------	--------

Renk	Krom
------	------

Sayfa No	948
----------	-----

Base Round

Ürün Kodu	A44158
-----------	--------

Renk	Krom
------	------

Sayfa No	954
----------	-----

Base Round

Ürün Kodu	A44163
-----------	--------

Renk	Krom
------	------

Sayfa No	953
----------	-----

Base Round

Ürün Kodu	A44159
-----------	--------

Renk	Krom
------	------

Sayfa No	954
----------	-----

Arkitakta

Ürün Kodu	A44053
-----------	--------

Renk	Krom
------	------

Sayfa No	960
----------	-----

**Arkitakta**

Ürün Kodu	A44051
-----------	--------

Renk	Krom
------	------

Sayfa No	960
----------	-----

Arkitakta

Ürün Kodu	A44378
-----------	--------

Renk	Krom
------	------

Sayfa No	959
----------	-----

Arkitakta

Ürün Kodu	A44380
-----------	--------

Renk	Krom
------	------

Sayfa No	960
----------	-----

Arkitakta

Ürün Kodu	A44042
-----------	--------

Renk	Krom
------	------

Sayfa No	960
----------	-----

Banyo aksesuarları / Tutunma barları



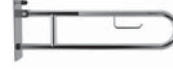
Arkitekta	
Ürün Kodu	A44374
Renk	Krom
Sayfa No	961



Tutunma barı (60cm)	
Ürün Kodu	A44449
Renk	Krom
Sayfa No	961



90° açılı tutunma barı	
Ürün Kodu	A44467
Renk	Krom
Sayfa No	961



Katlanabilir tutunma barı	
Ürün Kodu	A44468
Renk	Krom
Sayfa No	962



Duvar-zemin tutunma barı	
Ürün Kodu	A44469
Renk	Krom
Sayfa No	962

Setler



Marin	
Ürün Kodu	A44924, A44949
Renk	Krom
Sayfa No	943

Banyo aksesuarları / Diğer

**Etajer**

Ürün Kodu	A44940
-----------	--------

Renk	Krom
------	------

Sayfa No	942
----------	-----

**Kağıt havluluk**

Ürün Kodu	A44284
-----------	--------

Renk	Krom
------	------

Sayfa No	956
----------	-----

**Makyaj aynası**

Ürün Kodu	A44895
-----------	--------

Renk	Krom
------	------

Sayfa No	929
----------	-----

**Makyaj traş aynası**

Ürün Kodu	A44009
-----------	--------

Renk	Krom
------	------

Sayfa No	960
----------	-----

**Makyaj traş aynası**

Ürün Kodu	A44010
-----------	--------

Renk	Krom
------	------

Sayfa No	961
----------	-----

**Ayna**

Ürün Kodu	A44005
-----------	--------

Renk	Krom
------	------

Sayfa No	938
----------	-----

**Ayna**

Ürün Kodu	A44937
-----------	--------

Renk	Krom
------	------

Sayfa No	943
----------	-----

**Klozet kapağı örtülüğü**

Ürün Kodu	A44341
-----------	--------

Renk	Krom
------	------

Sayfa No	966
----------	-----

**Kağıt dispenser**

Ürün Kodu	A44351
-----------	--------

Renk	Krom
------	------

Sayfa No	963
----------	-----

**Hijyenik torba dispenseri**

Ürün Kodu	A44516
-----------	--------

Renk	Paslanmaz çelik
------	-----------------

Sayfa No	966
----------	-----

**Duş oturağı**

Ürün Kodu	A44473
-----------	--------

Renk	Beyaz akrilik
------	---------------

Sayfa No	966
----------	-----

Banyo mobilyaları



Liquid



Sayfa No 976-980

Ebat 100 cm



Plural



Sayfa No 985-991

Ebat 70, 100, 160 cm



Frame



Sayfa No 994-1002

Ebat 60, 80, 100 cm



Metropole Edge



Sayfa No 1006-1017

Ebat 50,60,80,100,120 cm



Origin



Sayfa No 1023-1040

Ebat 90, 120, 150 cm



Equal



Sayfa No 1044-1054

Ebat 40, 60, 80, 100, 130 cm

Verilen ölçüler Lavabo Dolaplarına istinaden serilerde bulunan ölçülerdir.

Banyo mobilyaları



Valarte Neo



Sayfa No	1058-1069
Ebat	65, 80, 100, 120, 150 cm



Valarte



Sayfa No	1072-1087
Ebat	65, 80, 100, 120, 150 cm



Nest Trendy



Sayfa No	1090-1095
Ebat	60, 80, 100 cm



Sento



Sayfa No	1102-1115
Ebat	50, 65, 80, 100, 130 cm



Metropole Pure



Sayfa No	1118-1124
Ebat	50,60,80,100,120 cm



Root Classic



Sayfa No	1138-1170
Ebat	45,60,80,100,120 cm

Banyo mobilyaları



Root Groove



Sayfa No 1176-1208

Ebat 45,60,80,100,120 cm



Root Flat



Sayfa No 1214-1270

Ebat 45,60,80,100,120 cm



Nuo



Sayfa No 1272-1273

Ebat 80, 100 cm



Quadrum



Sayfa No 1275-1278

Ebat 65, 80 cm



Step Demonte



Sayfa No 1280

Ebat 65, 85 cm



Mia




Sayfa No 1282-1286

Ebat 40, 60, 80 cm

Verilen ölçüler Lavabo Dolaplarına istinaden serilerde bulunan ölçülerdir.

Banyo mobilyaları



Aynalar

Sayfa No	1291-1299
Ebat	60, 80, 100, 120 cm

Ek modüller



Sayfa No	1300-1301
Ebat	69 cm

Yıkama alanları / Duş kabinleri

**Universal paneller (sürgülü)**

Sayfa No	1310-1314
Ebat	110, 120, 130, 140, 150, 160, 170, 180 cm

**Universal paneller (oval)**

Sayfa No	1315
Ebat	80x80, 90x90, 100x100 cm

**Universal paneller (köşe)**

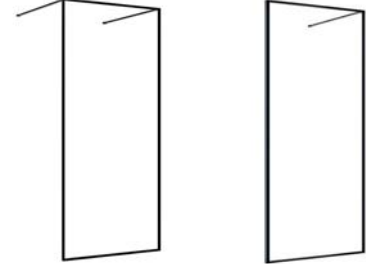
Sayfa No	1316
Ebat	80x80, 90x90, 100x100 cm

**Universal paneller (açılır kapılı)**

Sayfa No	1317-1321
Ebat	80, 90, 100, 110, 120, 130, 140, 150, 160 cm

**Universal paneller (kület üstü-sürgülü)**

Sayfa No	1322-1323
Ebat	150, 160, 170, 180, 190 cm

**Universal paneller (sabit)**

Sayfa No	1324-1326
Ebat	Sabit, walk in: 120 cm Sabit: 90, 100, 120 cm Kület üstü sabit: 90, 110 cm

Yıkama alanları / Kompakt üniteler

Sol

Sağ

Sol

Sağ

**Zest Kompakt Duş Ünitesi**

Sayfa No	1329-1334
Ebat	90x90, 120x90, 160x90 cm

**Roomy Neo Kompakt Duş Ünitesi**

Sayfa No	1335-1338
Ebat	150x90, 150x80, 120x90, 120x80 cm

**Cosey mini**

Sayfa No	1339
Ebat	100x75 cm

Yıkama alanları / Kuvetler

**İstanbul silindir**

Sayfa No	1344
Ebat	Ø 160 cm

**İstanbul oval**

Sayfa No	1345
Ebat	190x90 cm

**Water jewels**

Sayfa No	1346
Ebat	190x90 cm

**Dream**

Sayfa No	1347
Ebat	180x85 cm

**4 Life - Silence**

Sayfa No	1348
Ebat	170x90 cm

**4 Life - Cocoon**

Sayfa No	1349
Ebat	180x80 cm

**4 Life - Cocoon**

Sayfa No	1350
Ebat	160x80 cm

**Geo Freestanding**

Sayfa No	1351-1354-1357
Ebat	160x75, 170x80, 180x80, 190x90 cm

**Geo Duvar Bağlantılı**

Sayfa No	1352-1355-1358
Ebat	165x75, 180x80 cm

Yıkama alanları / Kuvetler

**Geo Köşe**

Sayfa No	1353-1356-1359
Ebat	165x75, 180x80 cm

Sol



Sağ

**Combo**

Sayfa No	1360
Ebat	170x75 cm

**Neon çift taraflı**

Sayfa No	1361-1364
Ebat	180x100, 190x90, 180x80 cm

**Neon (80 cm)**

Sayfa No	1365-1366
Ebat	180, 170 cm

**Neon (75 cm)**

Sayfa No	1367-1370
Ebat	175, 170, 160, 150 cm

**Neon (70 cm)**

Sayfa No	1371-1374
Ebat	175, 170, 160, 150 cm

**Optimum Neo (75 cm)**

Sayfa No	1375
Ebat	170, 160, 150 cm

**Optimum Neo (70 cm)**

Sayfa No	1376-1377
Ebat	175, 170, 165, 160, 105 cm

**Optimum Neo Köşe**

Sayfa No	1378-1379
Ebat	150, 140, 130, 120, 110 cm

Yıkama alanları / Duş tekneleri



Leaf (90 cm)

Sayfa No	1382-1385
Ebat	180, 170, 160, 150, 140, 120, 100, 90 cm




Leaf (80 cm)

Sayfa No	1386-1390
Ebat	180, 170, 160, 150, 140, 120, 100, 90, 80 cm




Leaf (75 cm)

Sayfa No	1391-1392
Ebat	150, 140, 120, 100 cm




T (90 cm)

Sayfa No	1393-1395
Ebat	180, 170, 160, 150, 140, 130, 120, 110, 100, 90 cm




T (80 cm)

Sayfa No	1396-1398
Ebat	180, 170, 160, 150, 140, 130, 120, 110, 100, 90, 80 cm




T (75 cm)

Sayfa No	1399-1401
Ebat	180, 170, 160, 150, 140, 130, 120, 110, 100, 90, 80 cm



T (70 cm)

Sayfa No	1402-1404
Ebat	180, 170, 160, 150, 140, 130, 120, 110, 100, 90, 80 cm



Optimum Neo (90 cm)

Sayfa No	1405-1406
Ebat	170, 140, 120 cm



Optimum Neo (80 cm)

Sayfa No	1407-1409
Ebat	160, 130, 120, 110, 100 cm

Yıkama alanları / Duş tekneleri



Optimum Neo (75 cm)

Sayfa No	1410-1411
Ebat	180, 170, 160, 150 cm



Optimum Neo (Kare)

Sayfa No	1412-1413
Ebat	100, 90, 80, 75 cm



Optimum Neo (Köşe)

Sayfa No	1414-1415
Ebat	100, 90, 80 cm

Yıkama alanları / V-Flow duş kanalları

Yandan Çıkışlı

Alttan Çıkışlı



Yandan Çıkışlı

Alttan Çıkışlı



Yandan Çıkışlı

Alttan Çıkışlı

**AquaWall**

Sayfa No	1418
Ebat	100, 60 cm

Thin-Cut

Sayfa No	1419
Ebat	300, 200, 120, 90, 60 cm

Elegant

Sayfa No	1420-1421
Ebat	120, 100, 90, 80, 70, 60, 50, 30 cm

Yandan Çıkışlı

Alttan Çıkışlı



Yandan Çıkışlı

Alttan Çıkışlı



Yandan Çıkışlı

Alttan Çıkışlı

**Clear-Cut**

Sayfa No	1422
Ebat	80, 60, 40 cm

Style



Sayfa No	1423
Ebat	80, 70, 60, 50, 30 cm

Eco-Flow

Sayfa No	1424
Ebat	40, 50, 60, 80 cm

Yandan Çıkışlı

Alttan Çıkışlı



Yandan Çıkışlı

**Kare - Yalıtımlı**

Sayfa No	1425
Ebat	15x15 cm - 10x10 cm

Kare

Sayfa No	1426
Ebat	15x15 cm - 10x10 cm

Yıkama alanları / Tamamlayıcılar

**VitrA Kaydırmaz-Paket**

Sayfa No 1429

Ebat

**Duş oturağı 2**

Sayfa No 1430

Ebat 34x34x40 cm

**Iroko ahşap oturak**

Sayfa No 1430

Ebat

**Duş oturağı 4**

Sayfa No 1430

Ebat

**Küvet basamağı 1**

Sayfa No 1431

Ebat 42x25x18 cm

Yıkama alanları / Tamamlayıcılar



Küvet baş yastığı

Sayfa No	1431
Ebat	-



Öne çıkanlar

Liquid	98
New Metropole	114
VitrA Universal Aynalar	128
V-Care Ultra Akıllı Klozet	142
VitrA QuantumFlush	146
Outline Recycled	158
Zentrum	162
Equal Lavabolar	168
Origin Classic	172
Suit	186
Flow Line	194
VitrA Universal Paneller	202
VitrA V-Fix Gömme Rezervuarlar	210
Root Kumanda Panelleri	224

Liquid



Liquid

Dışavurumcu minimalizm





VitrA ve Tom Dixon işbirliğiyle tasarlanan eşsiz Liquid Koleksiyonu, İngiliz tasarımcının “dışavurumcu minimalizm” olarak tanımladığı felsefeyi banyolara taşıyor.



Liquid

Zamanın ötesinde bir tasarım



Zamana meydan okuyan tasarımıyla Liquid koleksiyonu, evdeki banyolardan kamusal mekanlardaki tuvaletlere kadar yeni bir standart ortaya koyarak geleceğin banyoları için de yeni bir vizyon sunuyor.



Liquid

Cömert bir duruş





Kişisel bakım ve sağlığı çağrıştıran dolgun ve kıvrımlı hatlara sahip Liquid vitrifiyeler, sağlam, kolay kullanımlı ve karşı konulmaz çekicilikte yuvarlak hatlı batarya ve aksesuarlar ile kusursuz uyumu yakalıyor. Koleksiyonun bütünsel bir form oluşturan cömert boyutları ve göz dolduran fiziki yapısı banyodaki keskin hatları ortadan kaldırıyor.



Liquid

Seramiklere yaratıcı dokunuş






Heykelsi seramikleri geleneksel lavabo ve vitrifiyelerin ötesine taşıyan koleksiyon, duşta ya da evin herhangi bir köşesinde kullanılabilir, yuvarlak hatlı seramik tabure ile sıra dışı bir işleve yer veriyor.

Liquid lavabolar, tezgah altı çözümlerden duvara monte, tezgah üstü ve monoblok seçeneklere kadar etkileyici genişlikteki ürün yelpazesine öne çıkıyor.



Liquid

Akışkan silüetler





Koleksiyonda yer alan tüm modellerde üstün hijyen performansı için Vitra Rim-ex kanalsız klozet teknolojisi kullanılıyor.

Bide ve klozetlerde asma veya yere monte tasarımlar, pisuvarlarda ise temassız yıkama teknolojisi bulunuyor.

Liquid

Tamamlayıcı parçalar





Siyah, beyaz ve kromdan oluşan klasik banyo paleti, Liquid banyo mobilyalarında yeniden bir araya geliyor. Kapalı lavabo dolabı, çizgili şeritleriyle İskandinav stili camdan ya da sağlamlığıyla öne çıkan perfore siyah metal örgüden oluşan iki seçenek sunuyor. Dahili cam raflarıyla birlikte zemine ya da duvara monte edilebiliyor.

Liquid

Banyoya tarz kazandıran zengin seçenekler





Liquid bataryalarda kalın boru biçimli gövdeler, konik açma kapama koluyla tamamlanıyor. Kolay kullanımı ve eğlenceli tasarımıyla öne çıkan lavabo ve duş bataryaları, parlak siyah ve krom olmak üzere iki farklı renk seçeneği sunuyor.

Liquid lavabo bataryalarına stil katan boru biçimli tasarım dili; havlu askısı, tuvalet kağıtlığı, tuvalet fırçalığı ve ikili sıvı sabunluk gibi aksesuarlara da yansıyor.



New Metropole





Metropole Edge

Yalın ve seçkin tasarımlar





Yüksek beklentileri karşılamak üzere tasarlanan Metropole Edge serisi banyo mobilyaları, detaylarda öne çıkan özellikleriyle fark yaratıyor.

Seride MDF gövde ve çekmeceler, cam kapaklı modüller, boy dolapları ve dolaplı aynalar bulunuyor.

Masif ahşap dokusuyla özel hissettiren zarif ve ince çerçeveler, doğal kaplamayla bütünleşiyor. Ceviz, açık meşe ve siyah meşe seçenekleri ise zengin renk çeşitliliğini öne çıkarıyor.



Metropole Edge

Banyoda farklı bir hava





Çeşitli ölçü seçenekleriyle alanı en verimli şekilde kullanmayı sağlayan Metropole Edge serisi lavabo dolapları, tasarım detaylarıyla banyo atmosferini üst seviyeye taşımayı başarıyor.

Serinin standart lavabolu modüller iki çekmeceli olarak 50 cm, 60 cm, 80 cm, 100 cm veya 120 cm ölçüleriyle; etajerli modüller iki çekmeceli olarak 60 cm, 80 cm, 100 cm veya 120 cm ölçüleriyle; seramik tezgâhlı modüller ise tek çekmeceli olarak 80 cm veya 100 cm ölçüleriyle sunuluyor.

Bas - aç sistemiyle pratik bir kullanım sağlayan çekmeceler, iç aydınlatmaları ve antrasit renkli iç yüzeyleriyle seçkin bir görünüme sahip.



Metropole Edge

Modern fikirlerin yansıması





Lavabo alanında pratik saklama çözümlerini modern çizgilerle sunan Metropole Edge serisi dolaplı aynalar; 60 cm, 80 cm, 100 cm veya 120 cm'lik boyutlarıyla tüm alanlara uyum sağlıyor. Duple ayna özelliğine sahip dolaplı aynalar, kapak açırken de ayna kullanımına olanak veriyor.

Dolap içinde bulunan priz detayı ise fön makinesi, tıraş makinesi, şarjlı diş fırçası gibi elektrikli aletlerin kullanımında büyük bir kolaylık sunuyor.

Metropole Pure

Sade çizgiler, duru tasarım





Metropole Pure

Sadelğin içinde fonksiyonel detaylar





Modern bir lavabo dolabından beklenen her şeyi en yalın hâliyle sunan Metropole Pure serisi, her banyo alanına uyum sağlıyor.

Tıpkı Edge serisinde olduğu gibi, standart modüller iki çekmeceli olarak 50 cm, 60 cm, 80 cm, 100 cm veya 120 cm ölçüleriyle; etajerli modüller iki çekmeceli olarak 60 cm, 80 cm, 100 cm veya 120 cm ölçüleriyle; seramik tezgâhlı modüller ise tek çekmeceli olarak 80 cm veya 100 cm ölçüleriyle sunuluyor.

İç aydınlatmaları ve antrasit renkli iç yüzeyleriyle estetik bir görünüme sahip çekmeceler, bas - aç sistemiyle kolayca açılıp kapanıyor.

Metropole Pure

Bütünsel tasarımı kusursuz lavabolar





Göz alıcı dikey hatların yumuşak dönüşlü köşelerle birleştiği lavabolar, su taşma deliklerinden sifon tapalarına kadar akışkan bir tasarım diline sahip.

Koleksiyonda yer alan çeşitli form, renk ve ölçü seçenekleri, özgün bir stil oluşturmayı kolaylaştıran çok sayıda alternatif çözümü beraberinde getiriyor.



VitrA Universal Aynalar





Vitra

Remote control

Toilet paper holder

Toilet brush holder

VitrA Universal Aynalar

Banyoların ruhunu yansıtan tasarımlar





Tarih boyunca kimi zaman gizemli kimi zaman sihirli bir obje olarak mitleşen ayna, mekânlarda yarattığı derinlikle ferahlık algısını güçlendirmeye ve estetik yönüyle dekorasyonların en önemli unsurlarından biri olmaya devam ediyor.

VitrA Universal Aynalar, zamandan bağımsız yalın tasarımları ve işlevsel özellikleri sayesinde tüm banyo koleksiyonlarıyla uyum sağlıyor.



VitrA Universal Aynalar

Prime Aynalar





Dolaplı, düz ve yuvarlak modelleri bulunan seri, zengin ölçü seçenekleri sunuyor.

Dolaplı ve düz versiyonlarda ayarlanabilir aydınlatma, düz kare aynada bulunan buğu önleyici, tüm modellerde hareket sensörü özellikleriyle konforu ve estetiği öne çıkarıyor.

VitrA Universal Aynalar

Core Aynalar





Dolaplı ve düz versiyonları bulunan Core serisi, ölçü alternatifleriyle farklı boyutlardaki banyolar için çözümler sunuyor. Armatür LED aydınlatma ise işlevsel ve şık bir tasarıma sahip.



VitrA Universal Aynalar

Basis Aynalar





VitrA Universal Aynaların baz serisi Basis, yavaş kapanan kapaklara sahip dolaplı veya düz seçenekler sunuyor. Farklı ölçü alternatifleriyle her banyonun ihtiyacını karşılıyor.





VitrA Universal Aynalar

Dolaplı aynalar

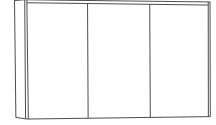

60 cm

80 cm

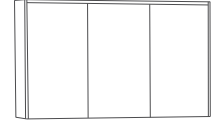
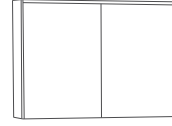

100 cm

120 cm

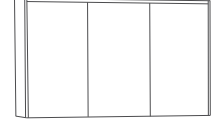
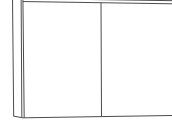

Prime



Core



Basis







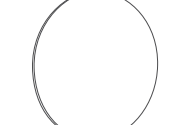


Düz aynalar

60 cm

80 cm

100 cm

120 cm

Prime
KareCore
KareBasis
KarePrime
Yuvarlak

Prime



V-Care Ultra Akıllı Klozet





V-Care Ultra Akıllı Klozet

Üst düzey koruma ile kişisel hijyeninizi önemsiyoruz.





V-Care Ultra, klozet içinde bakteri oluşumunu engelleyen UV-C ışınlarıyla yüzey temizliği yapan teknolojisi sayesinde maksimum hijyen sağlamanın yanı sıra; farklı yıkama seçenekleri, sıcaklığı ayarlanabilir, kolayca temizlenen ve dayanıklı Duroplast klozet kapağıyla üst düzey konfor sunuyor.



VitrA QuantumFlush





VitrA QuantumFlush

Yepyeni bir yıkama teknolojisi





**Vitra'dan yepyeni
bir teknoloji:
QuantumFlush**

Laminer akış prensibiyle mühendislik edilen QuantumFlush, suyu en güçlü şekilde, sıçratmadan ve sessizce klozetin tüm iç yüzeyine yayarak temizlik sağlamak üzere tasarlandı.

VitrA QuantumFlush

Mükemmel temizlik teknolojisi



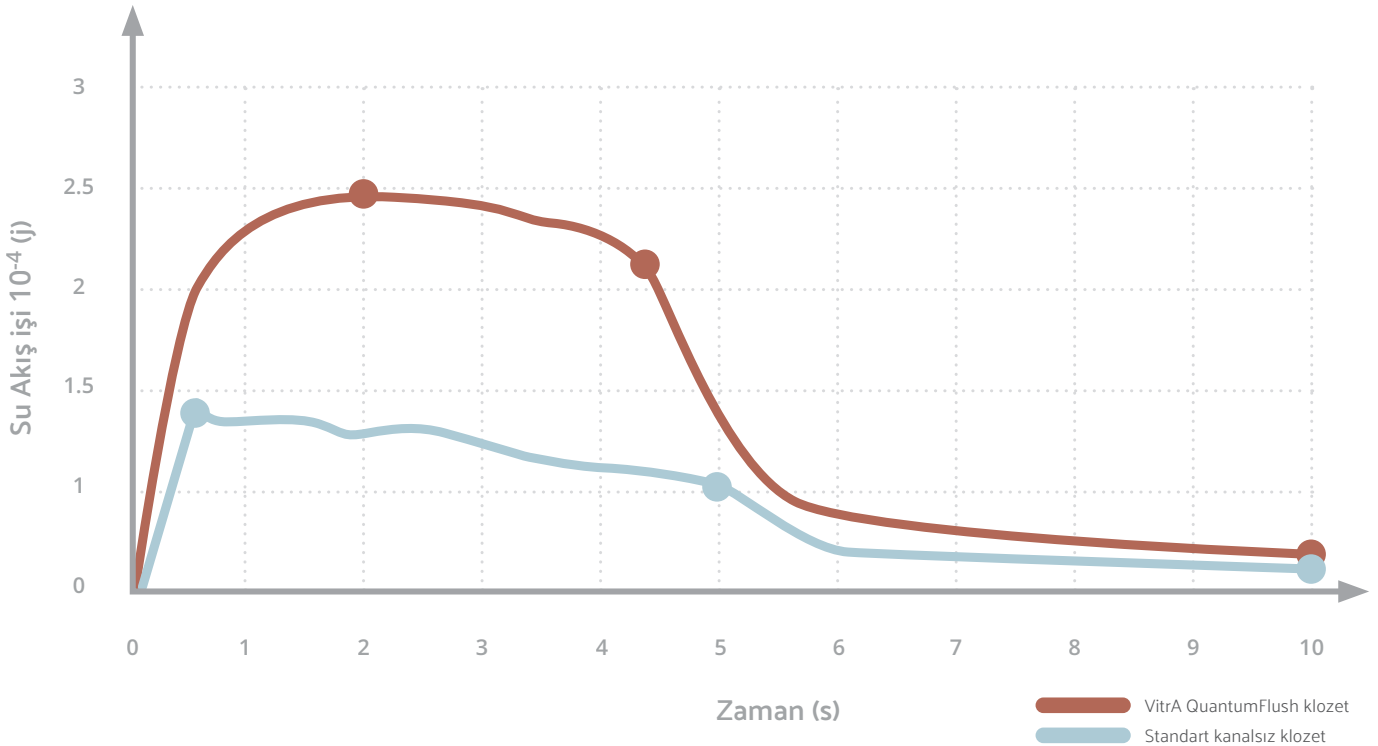


QuantumFlush'in arka kısmında, laminer akış prensibine dayalı hesaplamalarla tasarlanan 3 çıkışlı yüksek momentum manifoldu (high momentum manifold) bulunur. Bu mühendislik çözümü, su akışını manifold içinde düzenler ve suyun türbülanslı akış karakteristiğini laminer akış karakteristiğine dönüştürür. Böylece suyun hazne içinde camsı bir akış ile hareket etmesini sağlayarak enerji kaybını önler. Enerjisini koruyan su, her noktaya ulaşarak hazneyi en iyi şekilde temizler.



2 kat daha fazla temizlik gücü

Vitra QuantumFlush klozette, standart kanalsız klozetlere kıyasla **%120** daha etkili yıkama sağlanır.



VitrA QuantumFlush

Güçlü ve sıçratmaz

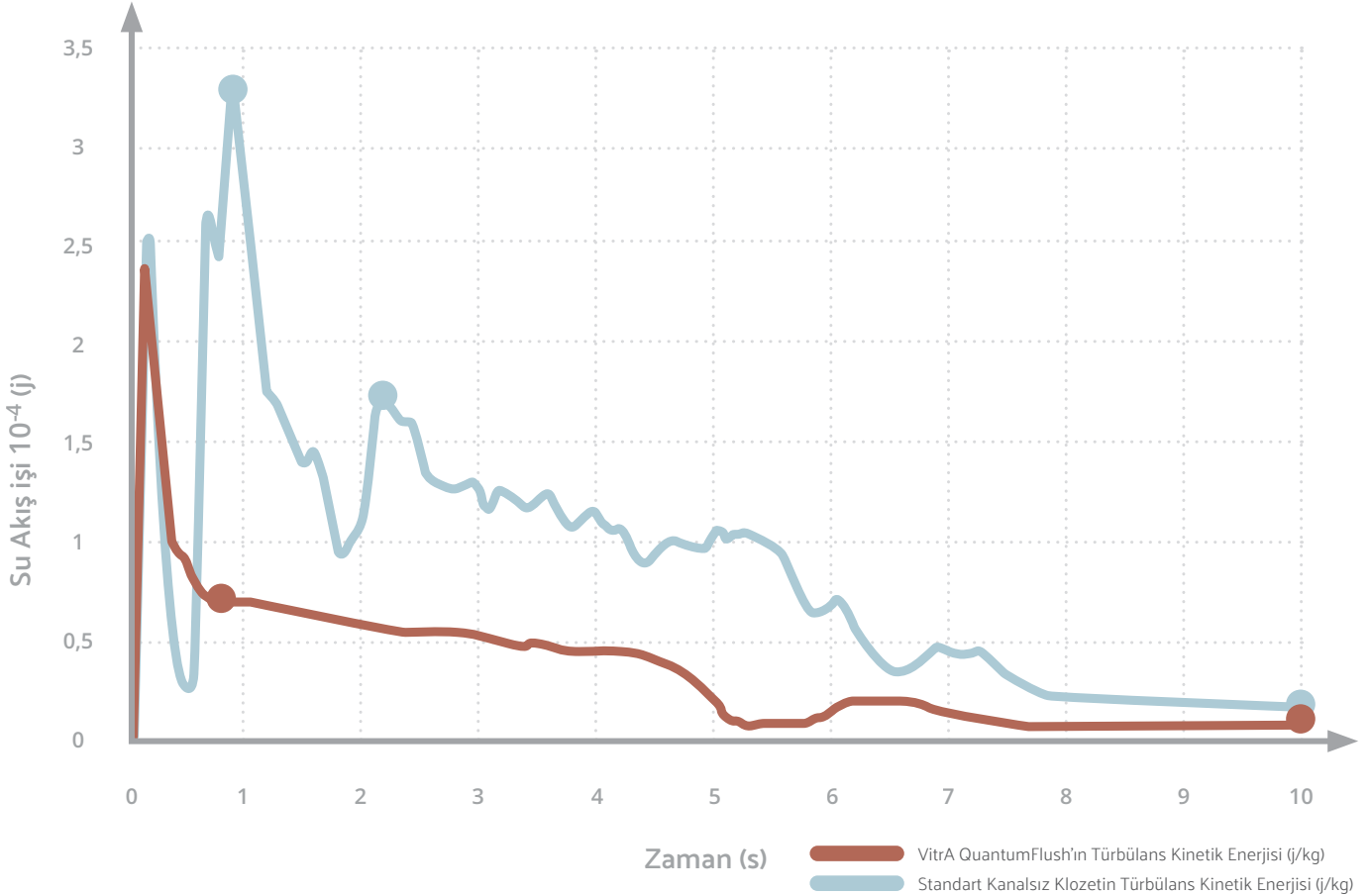




Mevcut yıkama sistemlerinde, düzensiz akış sebebiyle su tanecikleri hazne içinde çarpışarak sıçratmalara ve bioaerosollerin banyo ortamına yayılımına neden olur. QuantumFlush, standartların üzerinde bir yıkama gücü sağlamasına karşın, suyu sıçratmaz ve hijyenik bir tuvalet deneyimi sağlar.



2 kat daha az türbülans, daha az sıçrama



VitrA QuantumFlush

Güçlü ve sessiz



7 kat daha sessiz

QuantumFlush, suyun gücünden en verimli şekilde ve sessizce yararlanır. Laminer akış karakteristiği sayesinde suyun türbülanslı kinetik enerjisini düşürerek, çarpışmaların ve düzensizliklerin ortaya çıkardığı gürültüyü önler. Bu sayede QuantumFlush, standart klozetlere kıyasla çok daha sessiz bir yıkama sağlar.



QuantumFlush, dünyanın **en sessiz** klozetlerinden biri

Akredite laboratuvar testlerine göre, QuantumFlush, normal bir klozete kıyasla 8.45 dBA daha az ses enerjisi üretmektedir. Bu 8.45 dBA fark, yaklaşık olarak 7 kat daha az ses demektir.

Quiet Mark tarafından onaylıdır.

VitrA QuantumFlush

Her banyoya uygun kapak seçenekleri



Slim



Yavaş kapanan sessiz kapak



Kolay sök-tak



Slim etekli



Yavaş kapanan sessiz kapak



Kolay sök-tak

VitrA QuantumFlush Klozetler, üç kapak alternatifleriyle her ihtiyaca cevap veriyor. Kolayca çıkarılıp takılabilmeye, yavaş ve sessiz kapanma ve el değmeden temassız kullanım gibi farklı özelliklere sahip kapaklar, her banyoya uyum sağlıyor.



Temassız

Yavaş kapanan
sessiz kapak

VitrA Temassız

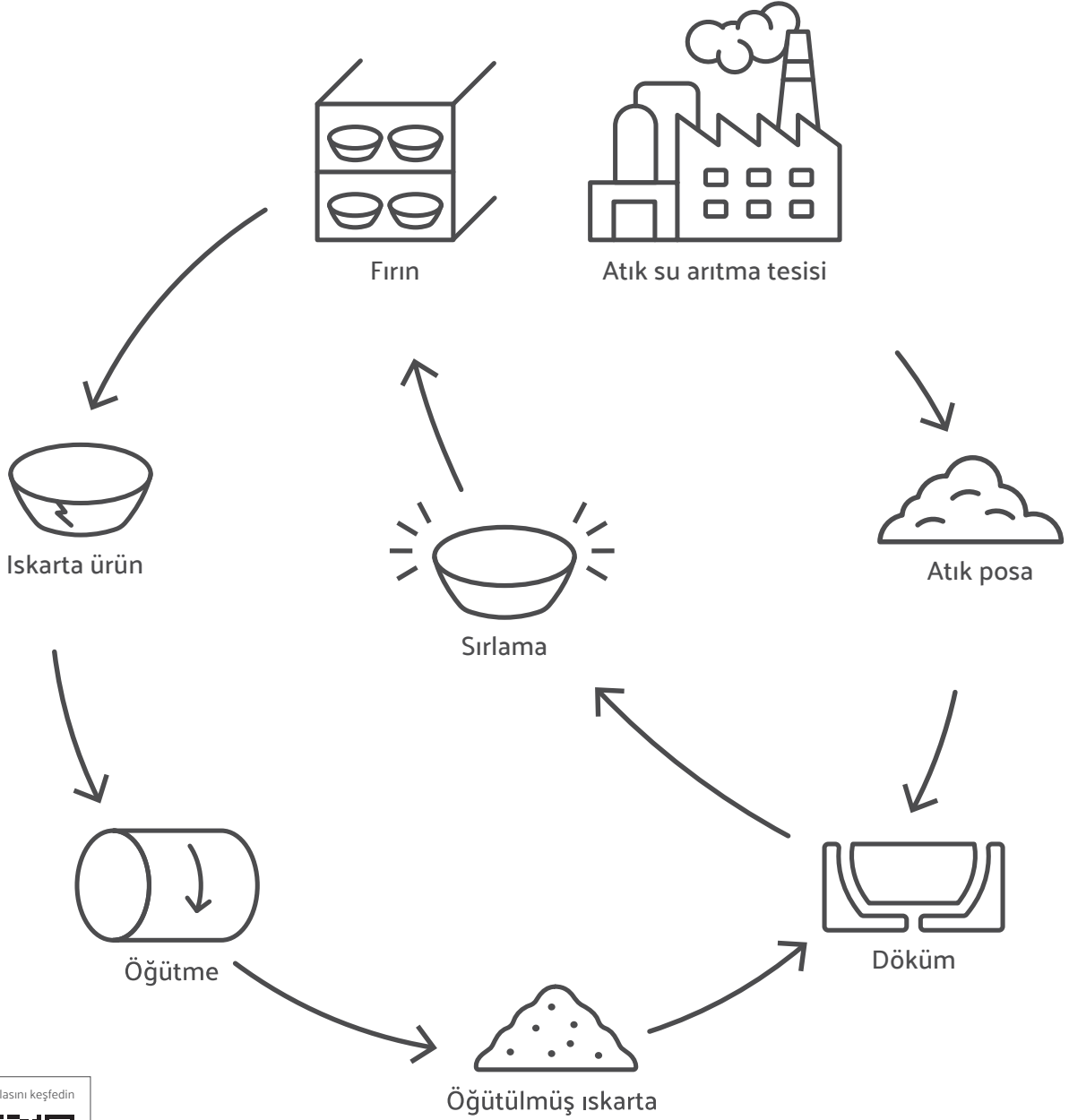
Outline Recycled





Outline Recycled

Yeni Vitra Geri Dönüştürülmüş Seramik Lavabo, atık malzemelerden yeniden tasarlandı.



Daha fazlasını keşfedin





VitrA'dan yeni %100 geri dönüştürülmüş* lavabo

Döngüsel ekonomiye katkısı en üst düzeye çıkartarak, küresel ısınma üzerindeki çevresel etkimizi ürün başına %30** oranında azaltır.

* Sadece hijyenik yeni bir sır ile kaplanmıştır.

** Yaşam Döngü Analizi (YDA) sonuçlarına göre

Zentrum





Zentrum

Banyo atmosferine sade bir dokunuş





Zentrüm klozet serisi, yumuşak geçişlere sahip hatları, zamansız tasarımı ve sade görünümüyle her banyo atmosferine kolayca uyum sağlaması için tasarlandı.

Asma klozet, takım klozet ve yerden tek klozet alternatifleri bulunan Zentrüm serisi, estetik görünümü ve işlevsel özellikleriyle beklentileri tam olarak karşılıyor.



Zentrum

Sağlıklı ve uzun ömürlü kullanım





VitrA SmoothFlush özellikli Zentrum klozet serisi, kanalsız ve deliksiz yapısıyla sağlığa zararlı bakteri ve organizmaların birikmesini önüyor.

Suyu tüm yüzeye hassasiyetle yayan iç haznesi ve bakteri gelişimini %99 oranında önleyen VitrA Hijyen sır teknolojisi, maksimum hijyenin yanı sıra, uzun yıllar güvenle kullanım imkânı sunuyor.



Equal Lavabolar





Equal Lavabolar

Cesur yalınlık





Özel olarak tasarlanan Equal etajerli lavabo ünitesi, görsel bütünlüğüyle fark yaratıyor ve mekânı ferahlatıyor. Tek ve çift hazneli lavabolar, doğrusal ve akıcı formların çarpıcı bir tezadını sunuyor. Duvara monte, tezgâh üstü ve havluluk ya da rafli metal çerçeve alternatifleri ile Equal lavabolar, seriyeye yeni eklenen mat taş gri ve indigo mavi renkleri ile çeşitli ihtiyaç ve beklentileri uyumlu karşılıyor.

Origin Classic





Origin Classic

Klasikle modernin uyumlu birlikteliği





Geçmişin izlerini, modern dokunuşlarla geleceğe taşıyan Origin Classic, ince ve zarif hatlarıyla dikkat çekiyor. Armatür, aksesuar ve duş sistemlerinin birbirini tamamladığı koleksiyon, klasik ve modernin harmonisiyle banyoda benzersiz bir atmosfer oluşturuyor. Farklı renk ve kullanım seçenekleri, kişisel zevklere alan açıyor.

Origin Classic

Banyoyu bütünleştiren klasik tasarım





Origin Classic'in tasarım dili, koleksiyonun her parçasında klasikle modernin uyumunu yansıtıyor. Koleksiyon, farklı yaklaşımlara ve kullanım alışkanlıklarına cevap veren geniş bir ürün yelpazesi sunuyor. Birbirini tamamlayan armatürler, duş sistemleri ve aksesuarlar, banyo alanında esnek tasarım alternatifleri sağlıyor.

Origin Classic

Çeşitliliği artıran detaylar






Armatürlerde bulunan özel detaylar, koleksiyonu ayrıcalıklı bir hale getiriyor. Yanlarda konumlanan klasik tarzdaki kumanda kollarının veya üstte konumlanan tek kumanda kolunun açma - kapama fonksiyonu, kolay hareket özelliği sayesinde hassasiyet ve yumuşaklığını yıllarca koruyacak şekilde tasarlandı. Tüm seride yer alan seramik kaplı özel kartuş, ince gövde tasarımını mümkün kılmamanın yanı sıra, daha dayanıklı ve uzun ömürlü bir kullanım sunuyor. Kolay montaj aparatı ise kısa sürede pratik kurulum olanağı sağlıyor.

Origin Classic, sunduğu renk çeşitliliği ile klasik ambiyanslara ilham veriyor. Krom, soft bakır, fırçalı altın ve mat siyah seçeneklerinden oluşan cazip renkler, dayanıklılığını yıllarca koruyor.

Origin Classic

Farklı lavabolar için farklı çözümler





Koleksiyonun armatürleri, yanlarda konumlanan klasik tarzdaki kumanda kolları veya üstte konumlanan tek kumanda kolu ile farklı kullanım tercihlerine hitap ediyor. Çıkış ucunun kendine has kıvrımıyla mekâna özel bir hava katan Origin Classic armatürler, her lavabo tipine göre farklı yükseklik seçenekleri sunuyor.

Origin Classic

Farklı yıkanma alanlarına alternatif çözümler






Klasik tasarım dilinin zarafetini yıkanma alanlarına da taşıyan Origin Classic, banyo ve duş bataryalarının yanı sıra; 4 delikli küvet bataryası, yerden küvet bataryası, ankastre duş ve banyo bataryalarıyla farklı yıkanma alanlarına uygun çözümler sunuyor.

Origin Classic

Klasik ambiyansı tamamlayan aksesuarlar






Origin Classic'in sunduğu aksesuar seçenekleri koleksiyonun tasarım çizgisiyle uyum sağlarken, banyo ambiyansını klasik ruhu yansıtan bir dokunuşla tamamlıyor.

Suit





Suit

Suya şekil veren tasarım





Design Studio Vitra tarafından tasarlanan Suit Koleksiyonu, geometrik şekillerden ilham alarak, onları zarif ve özgün bir tasarıma dönüştürüyor. Silindirik ve kübik formların birlikte kullanımı; geçmiş, bugün ve gelecek arasında bir bağ kuruyor. Dikdörtgen formundaki çıkış ucunun suya verdiği şekil, suyu âdeta tasarımı tamamlayıcı bir unsur haline getiriyor.

Suit

Renk alternatifleri





Kromun uyumlu sadeliği, parlak siyahın seçkin duruşu, bakırın otantik ruhu, altının asaleti..

Suit Koleksiyonu, uzun süre canlılığını koruyan renk alternatifleriyle banyolardaki uyumu yıllarca mükemmel bir şekilde tamamlıyor.



Suit

Banyoda özgür seçimler



Tüm parçaların birbiriyle uyum içinde olduğu banyo tasarımı için gereken her detaya sahip olan koleksiyon; farklı renkler, ölçüler ve çözümler sunuyor. Banyo tasarımı Suit ile benzersiz bir deneyime dönüşüyor.



Flow Line





Flow Line

Her tasarımla uyumlu çeşitlilik





VitrA'nın sunduğu üç yeni batarya serisi, farklı kumanda kolu tasarımlarıyla tüm VitrA koleksiyonlarına uyum sağlar ve hayal edilen stilin banyodaki her alana yansıtılmasına yardımcı olur.

Flow Line

Dayanıklılık için tasarlandı





VitrA'nın uzman kalite yönetimi ve kalite güvence ekipleri, tasarımdan ürün geliştirmeye, testlerden montaj aşamasına kadar, ürünlerin kaplama, işlevsellik ve dayanıklılıkta en yüksek standartlara ulaşmasını sağlamak için farklı ekiplerle yoğun iş birliği içinde çalışır.



Flow Line





V-SuperFix

V-SuperFix ile kurulum çok rahat

Vitra armatürler, elle ayarlanabilen aparatları sayesinde alet kullanımına ihtiyaç duymadan 15 saniyede, kolay ve hatasız kurulum imkânı sağlar.



V-Pure

Suyu koruyan teknoloji: Vitra V-Pure

V-Pure teknolojisi, suyun temiz ve sağlıklı akmasını sağlayarak içme suyunun tadını çıkarmanıza yardımcı oluyor.

VitrA Universal Paneller





VitrA Universal Paneller

Farklı kombinasyonlarla çeşitlenen banyolar





Yıkama alanlarında tüm ihtiyaçlara en iyi çözümleri üreten VitrA, duş kabinlerinde de sunduğu zengin ölçü, renk ve desen seçenekleriyle banyoların havasını değiştiriyor. Ön ve yan panellerin her ihtiyaca ve zevke uygun kombinasyonlarla tercih edilebilmesi, çok sayıda banyo tasarımına olanak sağlıyor.



Darbeye dayanıklı camlar

Duş kabinlerinin özel bir dayanıklılık testinden geçen camları, 60 kg ağırlığındaki darbelere kadar dayanıklıdır.



Sızdırmayı önleyen izolasyon güvencesi

Dakikada 33 lt su püskürtülerek yapılan sızdırmazlık testleri sonucunda VitrA duş kabinlerinin tam izolasyon güvencesi sağladığı görülmüştür.

VitrA Universal Paneller

Yıllara meydan okuyan performans





Her banyo ölçüsüyle uyumlu montaj imkânı

VitrA duş kabinlerinin ölçüleri, panelin montaj yapılacak alan ölçüsüne göre ayarlanmasını sağlayan tolerans payına sahiptir. Aynı zamanda duvar tipi fark etmeksizin, montaj esnasında her ölçüye göre kolayca ayarlanabilir.



Zahmetsiz ve hızlı kurulum

VitrA duş kabinleri, tasarım detayları sayesinde kısa sürede kolay kurulum imkânı sunarak zamandan tasarruf ettirir. Panellere entegre edilmiş bağlantı parçaları ve eşit profil kalınlığına sahip ön ve yan panel tasarımları, standart duş kabinlerinin aksine ek bir modüle ihtiyaç duyulmadan istenilen kombinasyonu kolaylıkla uygulama imkanı sağlar.




Yıllara meydan okuyan performans

Mekanik aksamlarının dayanıklılığı 80.000 kez açma - kapama uygulaması yapılarak test edilen VitrA duş kabinleri, uzun ömürlü bir kullanım sağlamaktadır.



Güvenlikte bir adım ötesi: Protect Plus

Transparan yapıdaki Protect Plus, duş kabinlerinin camlarına kolayca uygulanan görünmez bir kaplamadır. Camı bütün halde tutarak bir kırılma halinde cam parçalarının dağılmasını önlemektedir.



VitrA Universal Paneller

Her tarza uygun duş kabini serileri





Tüm duvar tipleriyle uyum sağlayan VitraA duş kabinlerinde, standart kapılı veya kolay giriş-çıkış sağlayan sabit anel seçenekleri sunuluyor. Standart kapılı, parlak gümüş ve mat siyah profiller şeffaf veya degrade camlarla uygulanabilirken; mat siyah profilli sabit paneller ise füme ve şeffaf cam seçenekleriyle kombine edilebiliyor.

VitrA V-Fix G6mme Rezervuarlar





VitrA V-Fix Gömme Rezervuarlar

Hızlı, kolay ve hatasız montaj

Hem bugün hem geleceğin akıllı teknolojilerine uyum sağlayacak şekilde tasarlanan V-Fix Gömme Rezervuarlar, VitrA'nın geliştirdiği inovasyonlar sayesinde hızlı, kolay ve hatasız şekilde kurulabilir. Sessiz performansının yanı sıra, kaliteden ödün vermeyen ve ömür boyu dayanıklılık sunan ulaşılabilir bir seçenektir.





VitrASilent Gömme Rezervuarlar

Özel doldurma sistemi sayesinde rezervuar doldurma sesi 19 desibeli geçmiyor ve fısıltı sessizliğinde çalışıyor. Böylece rezervuar dolumu bitmeye yaklaştıkça artan rahatsız edici sesleri önlemiş oluyor. Üründe kullanılan strafor ekstra yalıtım görevi görüyor; böylece hem banyoda hem de binaların diğer yaşam alanlarında sessizliği bozmuyor.




10 yıl garanti ve 30 yıl yedek parça teminatı

Kaliteli, dayanıklı ve sürdürülebilir VitrA ürünleri üstün seviyede işlevsel ve güvenilir çözümler sunuyor. VitrA V-Fix Gömme Rezervuarların dayanıklılığı, VitrA'nın yüksek teknoloji standartlarına ve ürünlerin ardındaki mühendisliğe dayanıyor. Tüm gömme rezervuarlar, 10 yıl garantiye ek olarak 30 yıl yedek parça teminat garantisıyla sunuluyor.

VitrA V-Fix Gömme Rezervuarlar






Ayarlanabilir yıkama hacmi

Vitra V-Fix Gömme Rezervuarlar, özel iç takım ayarları sayesinde daha az yıkama hacmiyle daha az su tüketilmesini sağlayarak farklı ihtiyaçlara cevap veriyor.

Çevre dostu tasarımıyla Vitra V-Fix Gömme Rezervuarlar, içlerinde bulunan çift kademeli yıkama sistemleri sayesinde 2,5 veya 3 litre yıkama imkanı sunarak su tasarrufu sağlar.



Banyolara şıklık katan kumanda panelleri

Farklı renk ve tasarım seçenekleriyle kumanda panelleri, işlevselliğin yanı sıra şık bir görünüm sunuyor. Mekanik kumanda panellerine ek olarak temassız kumanda paneli seçenekleriyle daha hijyenik çözümler sunuyor. Diğer yandan V-Care Akıllı Kumanda Paneli, Vitra'nın öncü buluşlarından biri olarak öne çıkıyor.

VitrA V-Fix Gömme Rezervuarlar

Dayanıklı ürünler, yüksek standartlar

VitrA V-Fix Gömme Rezervuarların dayanıklılığı ve performansı uluslararası standart kurumları tarafından test edilmiş olup DIN EN 14055 Avrupa rezervuar standartlarına uymaktadır.



Çin
Su Verimliliği
Etiketi



Anqas
Sertifikası
Malezya Ürün
Sertifikasyonu



Avrupa
Standardizasyon
Komitesi



Fransız İşlev, Malzeme
ve Gürültü Standartları
Uyumluğu



TÜV LGA
Onaylı Kalite



Türk
Standartları
Enstitüsü



Birleşik Krallık
Su Temini
Yönetmeliği
Uyumluğu



Israel - SII

Üstün performans teknolojisi

Yüksek teknolojiyle geliştirilen VitrA V-Fix Gömme Rezervuarlar, yıllarca güvenle kullanım için güç, denge, dayanıklılık, sıcaklık dalgalanmalarına direnç, donma direnci ve su sızdırmazlık gibi bir takım kalite, performans ve güvenilirlik testlerinden geçiriliyor.



Sızdırmazlık testi

Tüm ürünler tek tek sızdırmazlık testinden geçiyor ve testi %100 başarıyla geçen rezervuarlar satışa sunuluyor.



Debi testi

Su boşaltma hızı ve seviyesi klozet temizliği açısından çok önemlidir. Bu sebeple VitrA laboratuvarları, ürünleri uluslararası standartlara uygun testler uygulayarak geliştiriyor.



Taşma testi

Boşaltma mekanizmasında güvenlik valfi görevi gören kısım taşma borusudur. Bu borunun su kesme performansı, farklı basınçlarda, farklı sıklıklarda tekrar tekrar test ediliyor.



Yük testi

Asma klozetlerle kullanılan rezervuarlar yalnızca klozeti kullananın ağırlığını değil, kullanıcının uyguladığı kuvveti de taşıyabilmelidir. VitrA V-Fix Gömme Rezervuarlar güvenli kullanım için standartların da üzerinde, 500 kg ile test ediliyor.



Fonksiyon testi

Tüm ürünler VitrA üretim tesislerinde fonksiyonellik testinden geçiriliyor ve tüm fonksiyonlar kontrol ediliyor.



Ömür testi

En önemli kalite kriterlerinden biri de uzun ömürlülüktür. VitrA V-Fix Gömme Rezervuarlar uzun yıllar güvenle kullanım için özel olarak tasarlanmış testlerden geçiriliyor. Her parça art arda 200.000 kez çalıştırılarak test ediliyor ve hiçbir parçanın işlevselliğini yitmediği garanti ediliyor.

VitrA V-Fix Gömme Rezervuarlar

Mükemmel banyo tasarımı, hızlı ve kolay montaj

Yıllarca ilk günkü performansı ile çalışan VitrA V-Fix Gömme Rezervuarların arkasında VitrA İnovasyon Merkezi mühendislerinin uzun yıllara dayanan uzmanlığı yer alıyor. VitrA mühendislerinin tasarladığı gömme rezervuarlar hızlı ve kolay kurulum detayları sayesinde profesyonellere zaman ve bütçe anlamında tasarruf sağlıyor.



Öne çıkanlar

- Statik olarak kendini destekleyen 500 kg'ye kadar dayanıklı tasarım.
- Alçıpan ve tuğla duvarlara uyumlu seçenekler.
- Asma, duvara tam dayalı, yerden tek klozetlere ve hela taşlarına uygulanabilir dizayn.
- 2,5/4 L ve 3/6 L yıkama hacmi seçenekleri.
- Üstün ses yalıtımı standartlarına uygunluk.

Kumande paneli kutusu
Alçıpan işaretleme noktaları



Dayanıklı çerçeve
40x30 mm boya kaplı



Boşaltma grubu
2,5/4 L ve 3/6 L seçenekleriyle



V-stopper
Alçıpan işaretleme noktaları



Yaylı ayak
Tek kişi ile bile kolayca ayarlanabilen yükseklik



Duvar sabitleme aparatı

90-150 mm arası hassas ayar özelliği ve 360° dönen sistemiyle hatasız montaj

**Doldurma musluğu ve aletsiz esnek hortum**

Sızdırmadan su tankını doldurmanızı sağlar.

**Doldurma grubu**

Dayanıklı ve güvenilir

**Buat kutusu**

Çerçeve üzerindeki buat, temassız kumanda panelleri ve akıllı klozetler gibi elektronik ürünlere güç temin eder.

**Ayarlanabilir kelepçe**

50 mm ileri geri yönlü ayarlanabilir yapısıyla hatasız montaj

**Eksantrik adaptör**

Ayarlanabilir yapısıyla hatasız montaj



VitrA V-Fix Gömme Rezervuarlar

Mükemmel banyo tasarımı, hızlı ve kolay montaj

Farklı kalınlık ve yüksekliklerdeki rezervuarlar; hatasız, kolay ve hızlı kurulum imkanı sunuyor. VitrA'da yer alan her gömme rezervuar koleksiyonu, farklı duvar ve klozet tiplerini karşılayan ürünler içeriyor. VitrA V-Fix Gömme Rezervuarlar, ortak kullanım alanları, projeler ve hatta evlerde tüm ihtiyaçları karşılayarak, kolaylıkla kurularak profesyonellerin zaman ve bütçeden tasarruf etmesini sağlıyor.



Tuğla duvar modülleri

VitrA V8, V12 gömme rezervuarlar - tuğlayla örülmüş duvar önü montaja uygun modeller.



Alçıpan duvar modülleri

Karkas sistemlere veya yere montajlanabilir önü veya önü ve arkası alçıpan duvarlarla çevrilmiş sistemlere uygun modeller.

Öne çıkanlar

- Tuğla ya da alçıpan duvarlara uygulanabilir.
- 12 cm ve 8 cm kalınlıklarda V-Fix Prime rezervuar seçenekleri mevcuttur.
- VitrA VUni rezervuarlarda 82 cm, 98 cm gibi daha alçak montaj seçenekleri yer alır.
- VitrA metal çerçeveler, lavabolar, pisuvarlar ve bideler ile uyumludur.
- Asma, duvara tam dayalı, yerden tek klozetlere ve hela taşlarına uygulanabilir tasarım.
- Taşıyıcı metal çerçeveler, lavabolar, pisuvarlar ve bideler için de mevcuttur.

Her duruma uygun modüller

VitrA V-Fix Gömme Rezervuarlar, farklı gereksinimlere teknolojik çözümler getiren seçenekler sunuyor. En popüler modellerimizden bazıları:



V-Fix 8 ve 12 cm

Duvara montaj alçıpan uygulamalı asma klozetler için gömme rezervuar.



V-Fix 8 ve 12 cm

Karkas veya profil sistemlere montaj alçıpan uygulamalı asma klozetler için gömme rezervuar.



V-Fix 8 ve 12 cm

Yere montaj alçıpan duvar içi uygulamalı asma klozetler için gömme rezervuar.



V-Fix 8 ve 12 cm

Alçıpan duvar içi sırt uygulamalı asma klozetler için gömme rezervuar.



VUni

Duvar önü alçıpan duvar uygulamalı asma klozetler için gömme rezervuar, 82 cm ve 98 cm yükseklik ayarlı seçenekleriyle.



V-Fix 8 ve 12 cm

Ayarlanabilir standart metal ayaklı asma klozetler için gömme rezervuar.




V-Fix 8 ve 12 cm

Ayarlanabilir kalın metal ayaklı asma klozetler için gömme rezervuar.



V-Fix 8 ve 12 cm

Metal ayaksız asma klozetler için gömme rezervuar.



V-Fix 8 ve 12 cm

Yerden tek, duvara tam dayalı ve çocuk klozet modelleri için gömme rezervuar.



V-Fix 8 ve 12 cm

Hela taşları için gömme rezervuar.

VitrA V-Fix Gömme Rezervuarlar

Kolay, hızlı ve hatasız montaj için geliştirilmiş VitrA V-Fix Gömme Rezervuarlar

VitrA V-Fix Gömme Rezervuarların montajı, yeni yapılan geliştirmeler sayesinde şimdi çok daha kolay, çok daha hızlı. Montaj süresini kısaltmanın yanı sıra ardında yatan mühendislik sayesinde VitrA V-Fix Gömme Rezervuarlar montaj sırasında herhangi bir sorun yaşanmasına imkan tanımıyor. Daha kısa süren montaj, hem zamandan hem paradan tasarruf anlamına geliyor.

Duvar bağlantı parçaları

Önden ayarlanabilir yapısı ve hassas derinlik ayarıyla duvara hızlı montaj.

Yükseklik için konum etiketleri

Ekstra ölçüm gerektirmeden rezervuar ve klozetlerin doğru ve kolay monte edilmesini sağlayan 100 mm ve 32 mm yükseklik etiketleri.



Alçıpan markalama

V stoperi ve kumanda paneli koruma kutusu üzerindeki sivri uçlarla alçıpan duvarda delikler açılır. Alçıpan duvarı kesmek için ölçüm yapmaya gerek kalmadan hızlı ve kolay montaj sağlanır.





Ayarlanabilir kelepçe

Temiz ve pis su borusunu sabitleyerek hatalı kurulumu engel olur, kolay ve hızlı kurulum sağlar.



Ayarlanabilir yaylı ayak

Tek kişiyle kolay ve doğru yükseklik ayarı.



Hızlı kumanda paneli kurulumu

Kumanda paneli, kolay montaj sağlayan yapısıyla tek seferde kurulabilir. Ayar veya ölçüm gerektirmeden, kolayca yerleştirilip sabitlenebilir.

Elle sıkılabilen flex hortum

Alet kullanımı gerektirmeyen elle kurulum avantajı. Flex içerisinde bulunan halka conta sayesinde su sızıntısı önlenir.



Kolay atık su borusu kurulumu

Drenaj borusu ve gömme rezervuar arasındaki mesafeden bağımsız, kolay montaj sağlar.



Pis su borusu, sabitleyici kelepçe ve eksantrik adaptörün üzerindeki seviyeler sayesinde pis su borusu toplamda 80 mm hareket edebilir.




Kelepçeye eksantrik adaptör bağlantısıyla arkadan çıkışlı kurulum mümkündür.



Temin edilen eksantrik adaptörle boru aksında öne ve arkaya 10 mm hareket sağlanır.

Root Kumanda Panelleri







Parlak beyaz




Mat siyah




Soft altın




Fırçalı altın




Soft bakır



Siyah



Parlak krom



Fırçalı nikel

Root Square Kumanda Panelleri

Keskin hatlara kusursuz uyum





Köşeli hatlara ve keskin tasarım çizgisine sahip dikkat çekici banyolar için mükemmel seçim.



Root Round Kumanda Panelleri

Oval formların zarif tamamlayıcısı





Yumuşak dönüşlerden oluşan yalın tasarım diline sahip Vitra Kumanda Panelleri, banyoları sadelik ve zarafetle tamamlar.




VitrA

VitrA Renk Kartelası artık dijitalde.

VitrA ürün gamına ait tüm renk alternatiflerinin koleksiyon ve kategori bazında tek bir platformda sunulduğu, banyo mekan görselleriyle desteklendiği mikrositemizi inceleyin.



Renk kartelasını incelemek için kodu okutun.



Özel ürünler

Toplu kullanım alanlarında hijyen	234
V-Care Akıllı Ürünler	253
Sento Çocuk Koleksiyonu	257

VitrA Temassız Teknolojisi




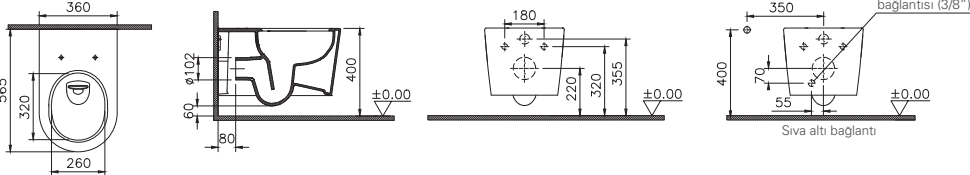



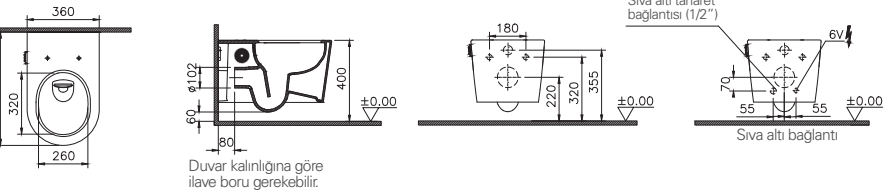




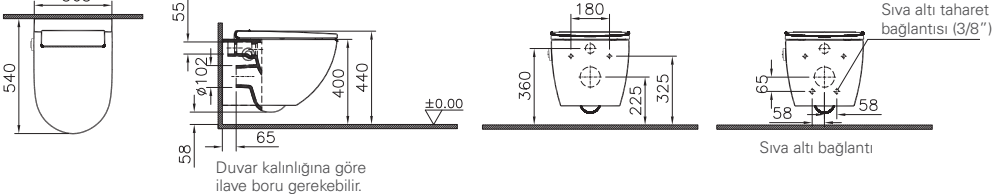
El deęmeden hijyen saęlayan özmler





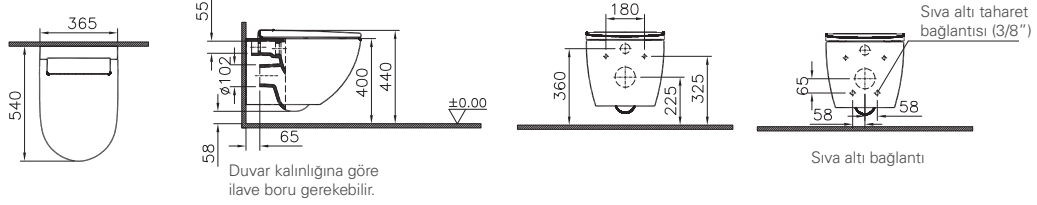


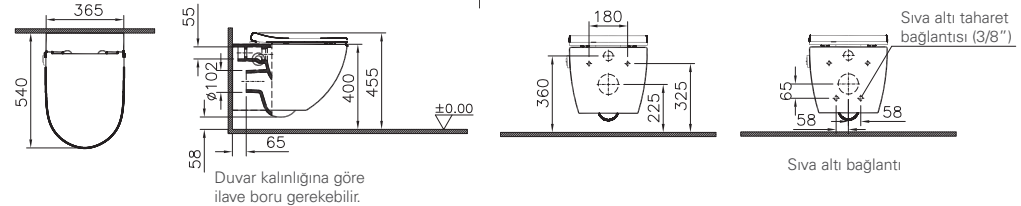


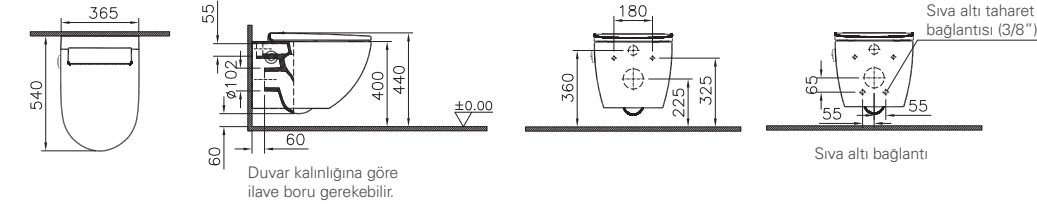
VitroA




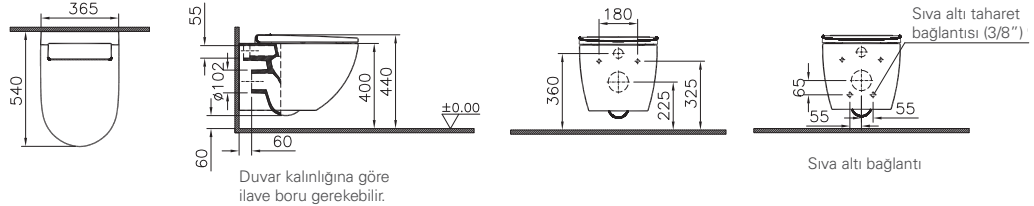

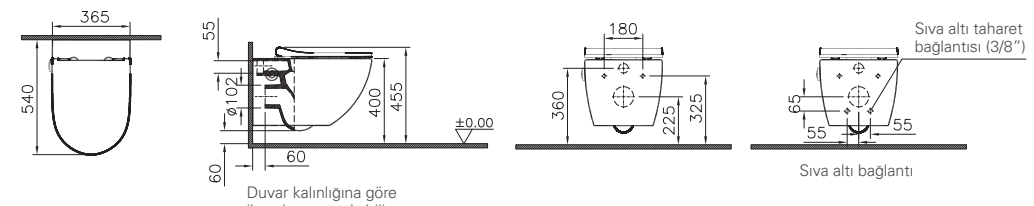

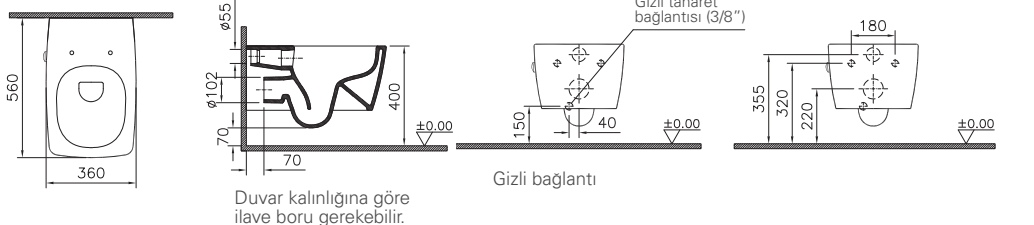
Toplu kullanım alanlarında hijyen

Ürün/Kod	Ürün açıklamaları
<p>7870B403-6355</p> <p> YENİ</p>  	<p>QuantumFlush temassız hijyen seti Entegre temassız taharet musluğu, temassız kapak</p> 
<p>7870B403-6592</p> <p> YENİ</p>  	<p>QuantumFlush temassız hijyen seti Entegre temassız taharet musluğu</p> 
<p> </p> <p>Sento Rim-ex Asma Klozet Seti, 54 cm</p>	
<p>7948B403-6262 ◆ +</p>  	<p>VitrA temassız entegre taharet musluğu ve temassız klozet kapağı özellikli</p> <ul style="list-style-type: none"> • Uyumlu panel ve gömme rezervuar kodları için 241 nolu sayfadaki satın alma ağacına bakınız. • Perakende satışlar bedelsiz montaj kapsamındadır. Proje satışlarında ise numune daire bedelsiz montaj kapsamındadır. 

Toplu kullanım alanlarında hijyen


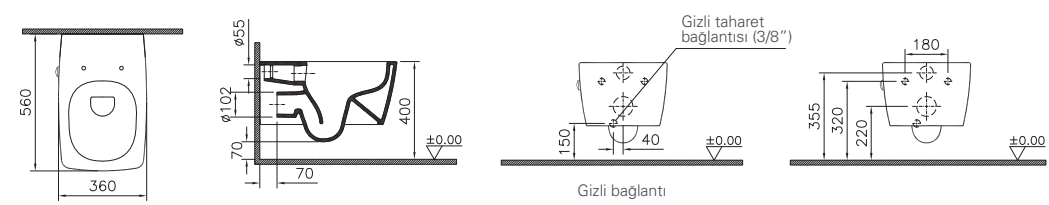

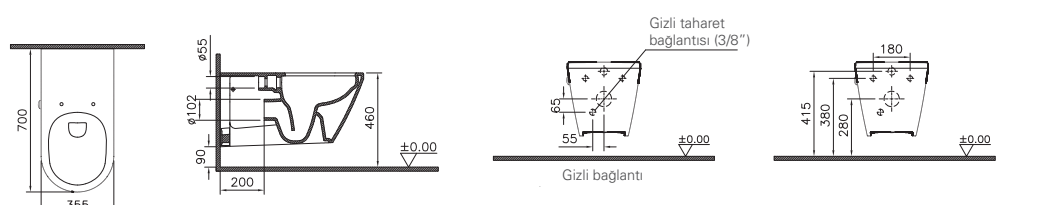

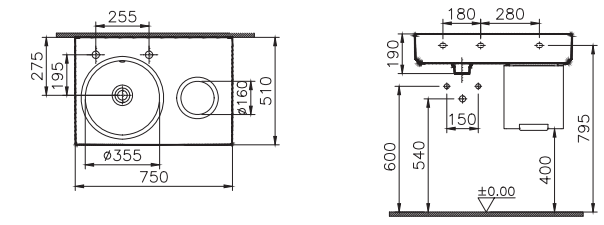
Ürün/Kod	Ürün açıklamaları
<p>Bedelsiz montaj</p> <p>7948B403-6263</p>  	<p>Sento Rim-ex Asma Klozet Seti, 54 cm</p> <p>VitrA temassız klozet kapağı özellikli, taharet borusu girişi siva altı uygulamalı</p> <ul style="list-style-type: none"> Uyumlu panel ve gömme rezervuar kodları için 241 nolu sayfadaki satın alma ağacına bakınız. Perakende satışlar bedelsiz montaj kapsamındadır. Proje satışlarında ise numune daire bedelsiz montaj kapsamındadır.  <p>Duvar kalınlığına göre ilave boru gerekebilir.</p> <p>Siva altı taharet bağlantısı (3/8")</p> <p>Siva altı bağlantı</p>
<p>Bedelsiz montaj</p> <p>7948B403-6592</p>  	<p>Sento Rim-ex Asma Klozet, 54 cm</p> <p>VitrA temassız entegre taharet musluğu özellikli</p> <ul style="list-style-type: none"> Uyumlu panel ve gömme rezervuar kodları için 241 nolu sayfadaki satın alma ağacına bakınız. Klozet kapağı dahil değildir. Perakende satışlar bedelsiz montaj kapsamındadır. Proje satışlarında ise numune daire bedelsiz montaj kapsamındadır.  <p>Duvar kalınlığına göre ilave boru gerekebilir.</p> <p>Siva altı taharet bağlantısı (3/8")</p> <p>Siva altı bağlantı</p>
<p>Bedelsiz montaj</p> <p>4948B403-6262</p>   <p>2,5/4 L</p>	<p>Sento Asma Klozet Seti, 54 cm</p> <p>VitrA temassız entegre taharet musluğu ve temassız klozet kapağı özellikli</p> <ul style="list-style-type: none"> Uyumlu panel ve gömme rezervuar kodları için 241 nolu sayfadaki satın alma ağacına bakınız. Perakende satışlar bedelsiz montaj kapsamındadır. Proje satışlarında ise numune daire bedelsiz montaj kapsamındadır. Temassız özellikli klozet kapağı dahildir.  <p>Duvar kalınlığına göre ilave boru gerekebilir.</p> <p>Siva altı taharet bağlantısı (3/8")</p> <p>Siva altı bağlantı</p>

Toplu kullanım alanlarında hijyen


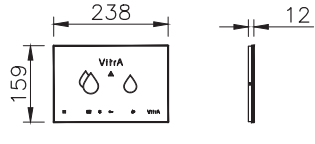

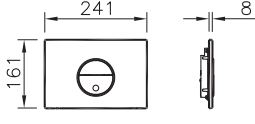

Ürün/Kod	Ürün açıklamaları
<p>Bedelsiz montaj</p> <p>4948B403-6263</p>	<p>Sento Asma Klozet Seti, 54 cm</p> <p>VitrA temassız klozet kapağı özellikli, taharet borusu girişi siva altı uygulamalı</p> <ul style="list-style-type: none"> Uyumlu panel ve gömme rezervuar kodları için 241 nolu sayfadaki satın alma ağacına bakınız. Perakende satışlar bedelsiz montaj kapsamındadır. Proje satışlarında ise numune daire bedelsiz montaj kapsamındadır. Temassız özellikli klozet kapağı dahildir.   <p>2,5/4 L</p>
<p>Bedelsiz montaj</p> <p>4948B403-6592</p>	<p>Sento Asma Klozet, 54 cm</p> <p>VitrA temassız entegre taharet musluğu özellikli</p> <ul style="list-style-type: none"> Uyumlu panel ve gömme rezervuar kodları için 241 nolu sayfadaki satın alma ağacına bakınız. Klozet kapağı dahil değildir. Perakende satışlar bedelsiz montaj kapsamındadır. Proje satışlarında ise numune daire bedelsiz montaj kapsamındadır.   <p>2,5/4 L</p>
<p>Bedelsiz montaj</p> <p>7672B403-6592</p>	<p>Metropole Rim-ex Asma Klozet, 56 cm</p> <p>VitrA Temassız entegre taharet musluğu özellikli, taharet borusu girişi siva altı uygulamalı</p> <ul style="list-style-type: none"> Uyumlu panel ve gömme rezervuar kodları için 241 nolu sayfadaki satın alma ağacına bakınız. Klozet kapağı dahil değildir. Perakende satışlar bedelsiz montaj kapsamındadır. Proje satışlarında ise numune daire bedelsiz montaj kapsamındadır.   <p>Gizli bağlantı</p>

Eczacıbaşı Yapı Gereçleri San. ve Tic. A.Ş.'nin ürünler ve teknik detaylarında değişiklik yapma hakkı saklıdır.

Toplu kullanım alanlarında hijyen







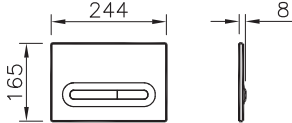




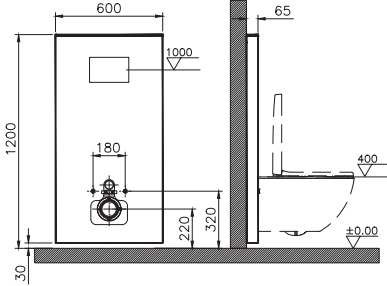
Ürün/Kod	Ürün açıklamaları
<p>5676B403-6592</p> <p>Metropole Asma Klozet, 56 cm</p> <p>Bedelsiz montaj YENİ ÜRÜN</p>  <p>2,5/4 L</p>	<p>VitrA temassız entegre taharet musluğu özellikli, taharet borusu girişi siva altı uygulamalı</p> <ul style="list-style-type: none"> Uyumlu panel ve gömme rezervuar kodları için 241 nolu sayfadaki satın alma ağacına bakınız. Perakende satışlar bedelsiz montaj kapsamındadır. Proje satışlarında ise numune daire bedelsiz montaj kapsamındadır. 
<p>7098B403-6592</p> <p>Integra Rim-ex Asma Klozet, 70 cm, yüksek</p> <p>Bedelsiz montaj YENİ ÜRÜN</p> 	<p>VitrA Temassız entegre taharet musluğu özellikli, taharet borusu girişi siva altı uygulamalı</p> <ul style="list-style-type: none"> Uyumlu panel ve gömme rezervuar kodları için 241 nolu sayfadaki satın alma ağacına bakınız. Perakende satışlar bedelsiz montaj kapsamındadır. Proje satışlarında ise numune daire bedelsiz montaj kapsamındadır.  <p>Duvar kalınlığına göre ilave boru gerekebilir.</p>
<p>7861B003-1514</p> <p>ArchiPlan EI Yıkama Ünitesi, dikdörtgen, 75x50 cm</p> <p>YENİ</p>	<p>Soldan tek armatür delikli, sabunluk delikli, su taşma delikli, beyaz</p> <ul style="list-style-type: none"> A47140 temassız armatür, A44699 temassız sıvı sabunluk, 370-1400 çöp kovası ile birlikte kullanımı uygundur. Bu ürünler pakete dahil değildir, harici sipariş verilmelidir. Seramik sifon süzgeci ürüne dahildir, sifon ürüne dahil değildir.  

Toplu kullanım alanlarında hijyen

Ürün/Kod	Ürün açıklamaları
<p>Bedelsiz montaj</p> <p>768-1501 ◆ +</p> <p>762-1501</p>	<p>V-Care Akıllı Panel</p> <p>8 cm gömme rezervuarlar ile uyumlu</p> <p>12 cm gömme rezervuarlar ile uyumlu</p> <ul style="list-style-type: none"> • 748-1501 ve 742-1501 kodları yerine devreye alınmıştır. • Temperli cam ön paneli vardır. • Kapasitif dokunmatik butonu bulunmaktadır. • Optik yakınlık sensörü vardır. • Bluetooth 4.0 özelliği bulunmaktadır. • Wifi 802.11b/g/n (WPA/WPA2/WPA2/WPS ağ güvenliği ile) özelliğine sahiptir. • Tam ve yarım yıkama özelliklerine sahiptir. • Otomatik yıkama özelliğine sahiptir. • Periyodik yıkama özelliğine sahiptir. • Çocukların gereksiz veya temizlik sırasında boşa su harcamasını önleyen kilitleme sistemi bulunmaktadır. • Bireysel kullanım için mobil uygulama, işletmeler için merkezi yönetim paneli bulunmaktadır. • Yedek güç ünitesi ile elektrik kesintilerinde 10 yıkama (max. 6 saat) özelliğine sahiptir. • 768-1501 modeli 748-XXXX-XX, 750-XXXX-XX, 768-XXXX-XX ve 765-XXXX-XX kodlu gömme rezervuarlar ile uyumludur. (748-1700-01 ve 768-1700-01 hariç) • 762-1501 modeli 742-XXXX-XX, 762-XXXX-XX kodlu gömme rezervuarlar ile uyumludur. (742-1700-01 ve 762-1700-01 hariç) • VitrA gömme rezervuar elektrik bağlantı seti (300-1029 veya 300-1208) ön uygulaması gereklidir. • Uygulama ile birlikte kullanım için Bluetooth 4.0 ve üzerini destekleyen mobil cihaz, Wi-Fi ağı ve VitrA kullanıcı hesabı gerekmektedir.  
<p>Bedelsiz montaj</p> <p>768-1421 ◆</p> <p>768-1440 ◆</p> <p>762-1421</p> <p>762-1440</p>	<p>VitrA Pro Temassız Kumanda Paneli</p> <p>Paslanmaz çelik - antivandal</p> <p>V-Fix Prime 8 cm gömme rezervuarlar ile uyumlu, parlak krom</p> <p>V-Fix Prime 8 cm gömme rezervuarlar ile uyumlu, mat krom</p> <p>V-Fix Prime 12 cm gömme rezervuarlar ile uyumlu, parlak krom</p> <p>V-Fix Prime 12 cm gömme rezervuarlar ile uyumlu, mat krom</p> <ul style="list-style-type: none"> • 748-1421, 749-1421, 748-1440, 749-1440, 742-1421, 743-1421, 742-1440, 743-1440 kodları yerine gelmiştir. • 762-14XX'li kodlar, 742-XXXX-XX ve 762-XXXX-XX kodlu 12 cm gömme rezervuarlar ile uyumludur. (762-1700-01 hariç) • 768-14XX'li kodlar, 748-XXXX-XX, 750-XXXX-XX, 768-XXXX-XX ve 765-XXXX-XX kodlu gömme rezervuarlar ile uyumludur. (748-1700-01 ve 768-1700-01 hariç) • 300-1029 veya 300-1208 siva altı elektrik bağlantı seti VitrA gömme rezervuar ile birlikte siva altına montaj yapılarak elektrik şebeke bağlantısı yapılmalıdır. • Perakende satışlar bedelsiz montaj kapsamındadır. Proje satışlarında ise numune daire bedelsiz montaj kapsamındadır. • El değmeden hijyen ürünleri ile uyumludur.  
<p>300-1208</p>	<p>Temassız kumanda paneli siva altı elektrik seti (alçıpan duvarlar için)</p> 









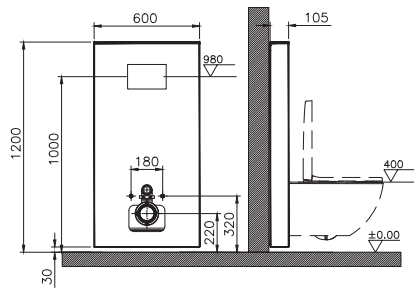
- Seçilen gömme rezervuar seti ile birlikte sayfa 526'da verilen uyumlu kumanda paneli ayrıca sipariş edilmelidir, klozet-gömme rezervuar uyumu için 520-525 nolu sayfalara bakılabilir.
- Temassız kumanda panelleri 2 yıl, mekanik ve pnömatik kumanda panelleri 5 yıl, gömme rezervuarlar 10 yıl garanti kapsamındadır.
- Eczacıbaşı Yapı Gereçleri San. ve Tic. A.Ş.'nin ürünler ve teknik detaylarında değişiklik yapma hakkı saklıdır.

Toplu kullanım alanlarında hijyen

Ürün/Kod	Ürün açıklamaları
300-1029 ◆ + 	Temassız kumanda paneli sıva altı elektrik seti (tuğla duvarlar için)
	
 	Loop T Temassız Kumanda Paneli ABS - antivandal
768-0880 ◆ +	V-Fix Prime 8 cm gömme rezervuarlar ile uyumlu, parlak krom
768-0885 ◆ +	V-Fix Prime 8 cm gömme rezervuarlar ile uyumlu, mat krom
762-0880	V-Fix Prime 12 cm gömme rezervuarlar ile uyumlu, parlak krom
762-0885	V-Fix Prime 12 cm gömme rezervuarlar ile uyumlu, mat krom
	<ul style="list-style-type: none"> 740-0880, 749-0880, 740-0885, 749-0885, 742-0880, 743-0880, 742-0885, 743-0885 kodları yerine gelmiştir. 762-08XX'li kodlar, 742-XXXX-XX ve 762-XXXX-XX kodlu 12 cm gömme rezervuarlar ile uyumludur. (762-1700-01 hariç) 768-08XX'li kodlar, 748-XXXX-XX, 750-XXXX-XX, 768-XXX-XX, 765-XXXX-XX kodlu gömme rezervuarlar ile uyumludur. (748-1700-01 ve 768-1700-01 hariç) 300-1029 veya 300-1208 sıva altı elektrik bağlantı seti VitrA gömme rezervuar ile birlikte sıva altına montaj yapılarak elektrik şebeke bağlantısı yapılmalıdır. Perakende satışlar bedelsiz montaj kapsamındadır. Proje satışlarında ise numune daire bedelsiz montaj kapsamındadır. El değmeden hijyen ürünleri ile uyumludur.
	
 	RenoForm Duvar Önü Platform, asma klozetler için, 6 cm
773-5061-01	Siyah, taharet deliksiz
773-5060-01 +	Açık gri, taharet deliksiz
	<ul style="list-style-type: none"> Renovasyon ve yenileme projelerinde altyapı çalışmasına ve kırım döküm işlemine ihtiyaç duymadan ilgili ürünlerin montajının yapılmasını sağlar. Renovasyon öncesi montajı yapılmış uyumlu VitrA gömme rezervuarların doldurma, boşaltma ve gider sistemini kullanır. 300-1029 sıva altı elektrik bağlantı seti ürüne entegredir. Pis ve temiz su uzatma boruları ürüne dahildir. Klozet, gömme rezervuar ve kumanda paneli ürüne dahil değildir. Uygun temassız kumanda paneli ayrıca sipariş edilmelidir. 740-XXXX-XX, 742-XXXX-XX, 748-XXXX-XX, 750-XXXX-XX, 762-XXXX-XX, 768-XXXX-XX ve 765-XXXX-XX kodlu gömme rezervuarlar ile uyumludur. (XXX-1700-XX hariç) Elektrik şebeke bağlantısını V-Care Akıllı Panel, temassız taharet ve akıllı kapağa yönlendirir. Perakende satışlar bedelsiz montaj kapsamındadır. Proje satışlarında ise numune daire bedelsiz montaj kapsamındadır.
	

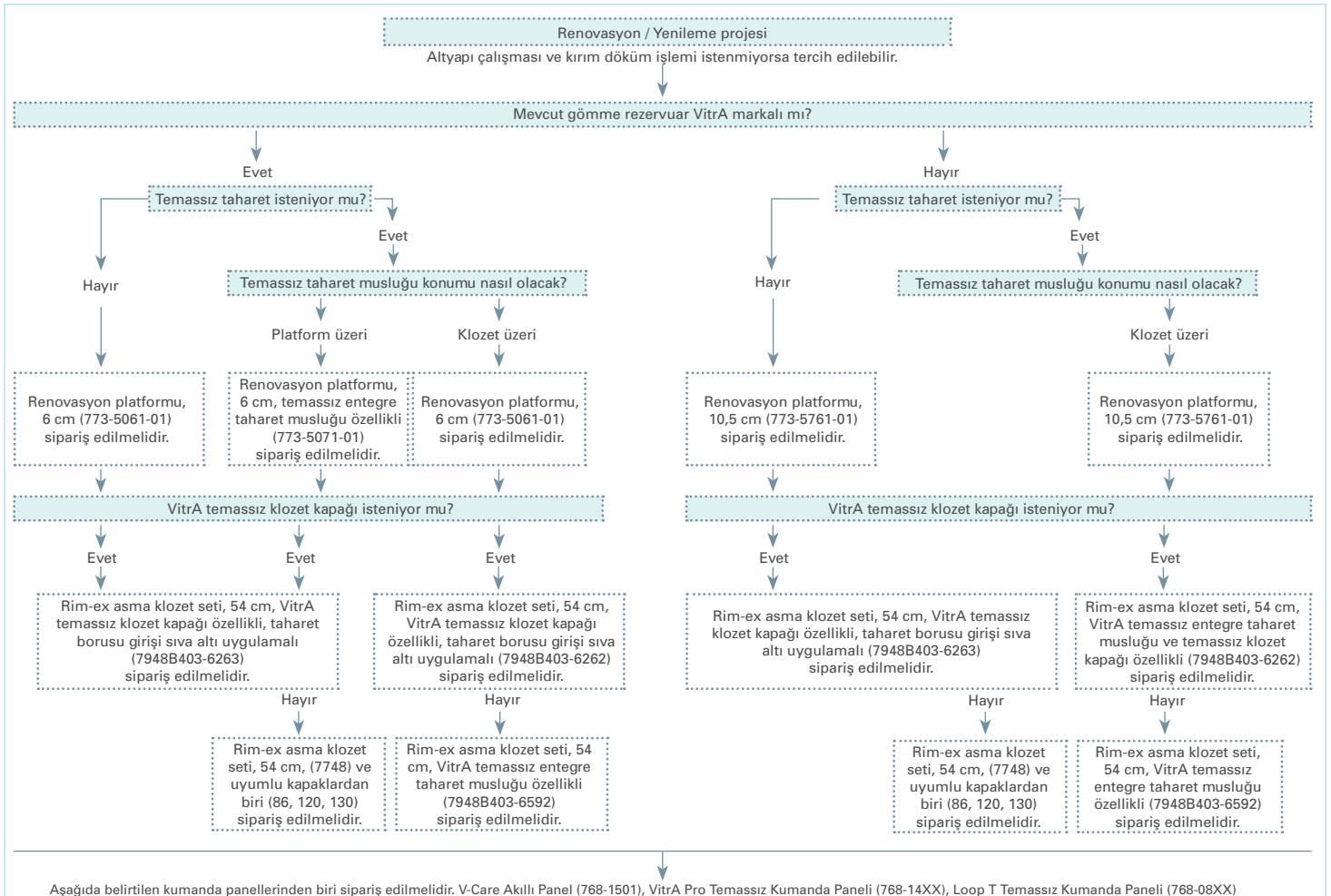
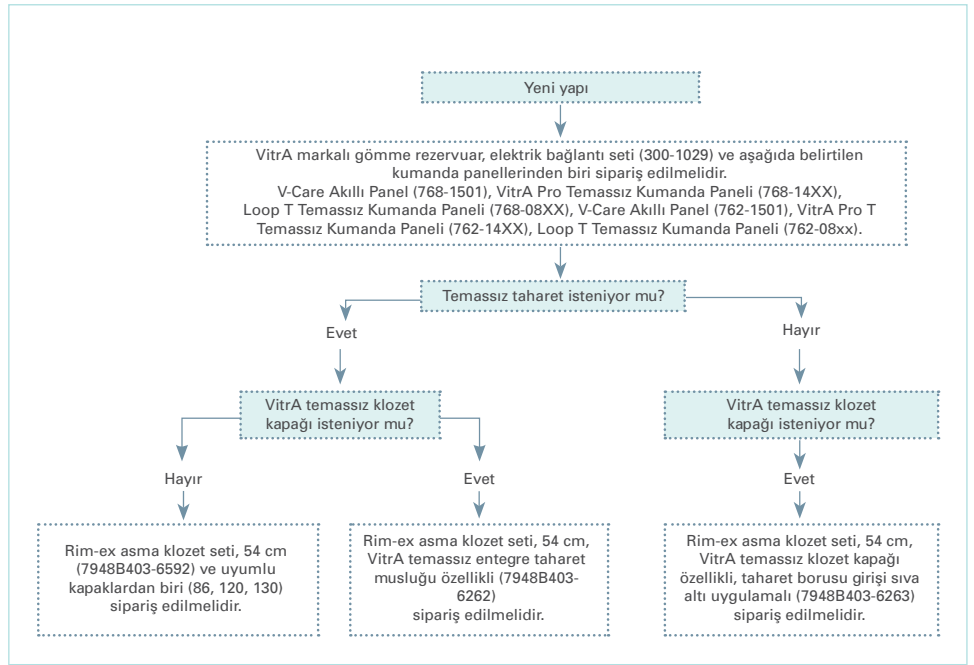
- Seçilen gömme rezervuar seti ile birlikte sayfa 526'da verilen uyumlu kumanda paneli ayrıca sipariş edilmelidir, klozet-gömme rezervuar uyumu için 520-525 nolu sayfalara bakılabilir.
- Temassız kumanda panelleri 2 yıl, mekanik ve pnömatik kumanda panelleri 5 yıl, gömme rezervuarlar 10 yıl garanti kapsamındadır.
- Eczacıbaşı Yapı Gereçleri San. ve Tic. A.Ş.'nin ürünler ve teknik detaylarında değişiklik yapma hakkı saklıdır.

Toplu kullanım alanlarında hijyen

Ürün/Kod	Ürün açıklamaları
300-1208 	Temassız kumanda paneli sıva altı elektrik seti (alçıpan duvarlar için)
	
300-1029 	Temassız kumanda paneli sıva altı elektrik seti (tuğla duvarlar için)
	
 	RenoForm Duvar Önü Rezervuar, asma klozetler için, 10,5 cm
773-5761-01	Siyah, taharet deliksiz
773-5760-01 	Açık gri, taharet deliksiz
	<ul style="list-style-type: none"> • Renovasyon ve yenileme projelerinde altyapı çalışmasına ve kırım döküm işlemine ihtiyaç duymadan ilgili ürünlerin montajının yapılmasını sağlar. • Renovasyon projesinde duvarın arkasında bulunan eski gömme rezervuarın uyumsuz veya elektrik şebekesinin çekilmemiş olduğu durumlarda tercih edilir. 740-XXXX-XX, 742-XXXX-XX, 748-XXXX-XX, 750-XXXX-XX, 762-XXXX-XX, 768-XXXX-XX ve 765-XXXX-XX kodlu gömme rezervuarlar dışında kalanlar uyumsuzdur. • 300-1029 sıva altı elektrik bağlantı seti ürüne entegredir. • Pis ve temiz su uzatma boruları ürüne dahildir. • Klozet ve kumanda paneli ürüne dahil değildir. • Uygun temassız kumanda paneli ayrıca sipariş edilmelidir. • Elektrik şebeke bağlantısını V-Care Akıllı Panel, temassız taharet ve akıllı kapağa yönlendirir. • Ürünün içerisinde 8 cm VitrA gömme rezervuar bulunmaktadır. • Perakende satışlar bedelsiz montaj kapsamındadır. Proje satışlarında ise numune daire bedelsiz montaj kapsamındadır.
	


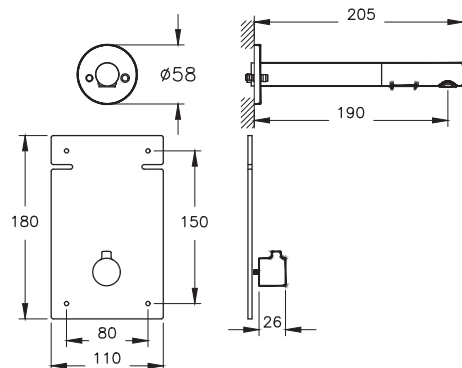

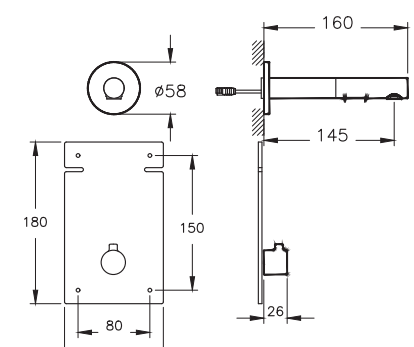
- Seçilen kumanda paneli ile birlikte sayfa 526'da verilen uyumlu gömme rezervuar ayrıca sipariş edilmelidir, klozet-gömme rezervuar uyumu için 520-525 nolu sayfalara bakılabilir.
- Temassız kumanda panelleri 2 yıl, mekanik ve pnömatik kumanda panelleri 5 yıl, gömme rezervuarlar 10 yıl garanti kapsamındadır.
- Eczacıbaşı Yapı Gereçleri San. ve Tic. A.Ş.'nin ürünler ve teknik detaylarında değişiklik yapma hakkı saklıdır.

Satın alma ağacı






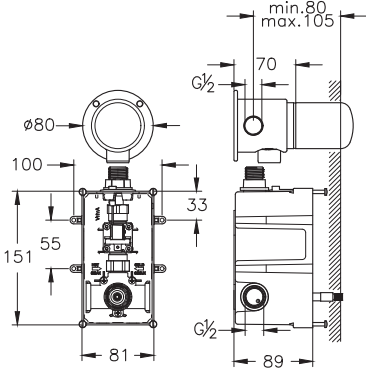

















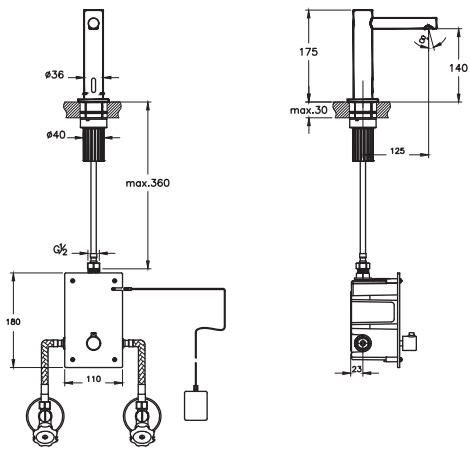

* 4948 kodlu klozet için de aynı satın alma ağacı kullanılabilir.

Toplu kullanım alanlarında hijyen

Ürün/Kod	Ürün açıklamaları	Kaplama	
A47111	◆ + ^ Bedelsiz montaj VERİLİ ÜRETİM	Temassız ankastre lavabo bataryası (uzun) (sıva üstü grubu)	Krom
A4711134	+ ^ Bedelsiz montaj VERİLİ ÜRETİM	Temassız ankastre lavabo bataryası (uzun) (sıva üstü grubu)	Fırçalı nikel
A4711129*	+ ^ Bedelsiz montaj VERİLİ ÜRETİM	Temassız ankastre lavabo bataryası (uzun) (sıva üstü grubu)	Soft bakır
A4711136WTC	◆ + ^ Bedelsiz montaj VERİLİ ÜRETİM	Temassız ankastre lavabo bataryası (uzun) (sıva üstü grubu)	Mat siyah
	 <ul style="list-style-type: none"> • Kaba inşaat sırasında A47112 sıva altı montajı yapılmalıdır. • Sıva altı grubu ürüne dahil değildir. • Akış başladıktan 60 saniye sonra emniyet amacı ile otomatik olarak su kapanmaktadır. • Algılama mesafesini, montaj anında kendi kendine ayarlayan sensör (180 mm - 205 mm). • Çıkış ucu uzunluğu ayarlanabilir Min. 165 mm - Max. 190 mm'dir. • Çıkış ucu çapı 22 mm'dir. • Çift su bağlantılıdır. • Ürün 6V elektrik ile çalışır. • Su tasarruflu perlatör sayesinde max. 5 L/dk su akışı sağlanmaktadır. • Kontrol ve valf ünitesi ürüne dahil değildir. • Ürüne teması engellemek ve enerji tasarrufu sağlamak amacıyla sıcaklık ayarı ve emniyet kontrolü üniteden yapılmaktadır. • STA uzantılı kodlar sipariş verilebilir. • STA uzantılı kodlarda max 1.3 L/dk su akışı sağlanmaktadır. • Perakende satışlar bedelsiz montaj kapsamındadır. Proje satışlarında ise numune daire bedelsiz montaj kapsamındadır. <p>* A4711126 kodlu ürün yerine devreye alınmıştır.</p> 		
A47110	◆ + ^ Bedelsiz montaj VERİLİ ÜRETİM	Temassız ankastre lavabo bataryası (kısa) (sıva üstü grubu)	Krom
A4711034	+ ^ Bedelsiz montaj VERİLİ ÜRETİM	Temassız ankastre lavabo bataryası (kısa) (sıva üstü grubu)	Fırçalı nikel
A4711029*	+ ^ Bedelsiz montaj VERİLİ ÜRETİM	Temassız ankastre lavabo bataryası (kısa) (sıva üstü grubu)	Soft bakır
A4711036WTC	+ ^ Bedelsiz montaj VERİLİ ÜRETİM	Temassız ankastre lavabo bataryası (kısa) (sıva üstü grubu)	Mat siyah
	 <ul style="list-style-type: none"> • Kaba inşaat sırasında A47112 sıva altı montajı yapılmalıdır. • Sıva altı grubu ürüne dahil değildir. • Akış başladıktan 60 saniye sonra emniyet amacı ile otomatik olarak su kapanmaktadır. • Algılama mesafesini, montaj anında kendi kendine ayarlayan sensör(180 mm - 210 mm). • Çıkış ucu uzunluğu ayarlanabilir Min. 135 mm - Max. 160 mm'dir. • Çıkış ucu çapı 22 mm'dir. • Çift su bağlantılıdır. • Ürün 6V elektrik ile çalışır. • Su tasarruflu perlatör sayesinde max. 5 L/dk su akışı sağlanmaktadır. • Kontrol ve valf ünitesi ürüne dahil değildir. • Ürüne teması engellemek ve enerji tasarrufu sağlamak amacıyla sıcaklık ayarı ve emniyet kontrolü üniteden yapılmaktadır. • STA uzantılı kodlar sipariş verilebilir. • STA uzantılı kodlarda max 1.3 L/dk su akışı sağlanmaktadır. • Perakende satışlar bedelsiz montaj kapsamındadır. Proje satışlarında ise numune daire bedelsiz montaj kapsamındadır. <p>* A4711026 kodlu ürün yerine devreye alınmıştır.</p> 		

• Bu ürünlerde tesisat ana girişine filtre takılması tavsiye edilir. • Armatür-Lavabo Uyum Tablosu için bkz. sayfa no: 850-901 • Eczacıbaşı Yapı Gereçleri San. ve Tic. A.Ş.'nin ürünler ve teknik detaylarında değişiklik yapma hakkı saklıdır. • Armatürler için garanti süresi 10 yıldır (Elektronik lavabo bataryaları ve zaman ayarlı-dokunmatik lavabo bataryaları hariç). • Elektronik lavabo bataryaları ve zaman ayarlı-dokunmatik lavabo bataryaları için garanti süresi 2 yıldır.

Toplu kullanım alanlarında hijyen

Ürün/Kod	Ürün açıklamaları	Kaplama
A47112 ◆ + Λ  	<p>Temassız ankastre lavabo bataryası (sıva altı grubu)</p>  <ul style="list-style-type: none"> • Kaba inşaat sırasında sıva altına montajı yapılmalıdır. • Sıva üstü grubu ürüne dahil değildir. • Kontrol ve valf ünitesi ürüne dahildir. • Ürüne teması engellemek ve enerji tasarrufu sağlamak amacıyla sıcaklık ayarı ve emniyet kontrolü üniteden yapılmaktadır. 	-
A47213 ◆ + Λ  	Origin Temassız Lavabo Bataryası (elektrikli - çift su girişli)	Krom
A4721334 + Λ  	Origin Temassız Lavabo Bataryası (elektrikli - çift su girişli)	Fırçalı nikel
A4721329* + Λ  	Origin Temassız Lavabo Bataryası (elektrikli - çift su girişli)	Soft bakır
A4721336WTC ◆ + Λ  	Origin Temassız Lavabo Bataryası (elektrikli - çift su girişli)	Mat siyah
A47214 Λ  	Origin Temassız Lavabo Bataryası (pili - çift su girişli)	Krom
A4721434 Λ  	Origin Temassız Lavabo Bataryası (pili - çift su girişli)	Fırçalı nikel
A4721429** Λ  	Origin Temassız Lavabo Bataryası (pili - çift su girişli)	Soft bakır
A4721436WTC Λ  	Origin Temassız Lavabo Bataryası (pili - çift su girişli)	Mat siyah
 <ul style="list-style-type: none"> • Akış başladıktan 60 sn sonra emniyet amacı ile otomatik olarak su kapanmaktadır. • Çıkış ucu uzunluğu 125 mm'dir. • Çıkış ucu yüksekliği 140 mm'dir. • Sıcak-soğuk su bağlantılıdır. • Pili ürün 6V pil, elektrikli ürün 6V elektrik ile çalışır. • Özel debi kısıcılı perlatör sayesinde max. 5 L/dk su akışı sağlanmaktadır. • Kontrol ve valf ünitesi ürüne dahildir. • Ürüne teması engellemek ve enerji tasarrufu sağlamak amacıyla sıcaklık ayarı ve emniyet kontrolü üniteden yapılmaktadır. • Armatür merkezi ile lavabo hazne başlangıcı arası max. 70 mm olmalıdır (bkz. sayfa 900). • Perakende satışlar bedelsiz montaj kapsamındadır. Proje satışlarında ise numune daire bedelsiz montaj kapsamındadır.  <p>* A4721326 kodlu ürün yerine devreye alınmıştır. ** A4721426 kodlu ürün yerine devreye alınmıştır.</p> 		

• Bu ürünlerde tesisat ana girişine filtre takılması tavsiye edilir. • Armatür-Lavabo Uyum Tablosu için bkz. sayfa no: 850-901 • Eczacıbaşı Yapı Gereçleri San. ve Tic. A.Ş.'nin ürünler ve teknik detaylarında değişiklik yapma hakkı saklıdır. • Armatürler için garanti süresi 10 yıldır (Elektronik lavabo bataryaları ve zaman ayarlı-dokunmatik lavabo bataryaları hariç). • Elektronik lavabo bataryaları ve zaman ayarlı-dokunmatik lavabo bataryaları için garanti süresi 2 yıldır.

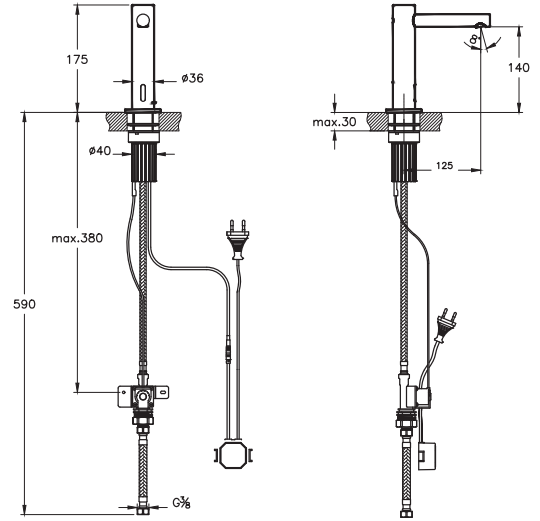
Toplu kullanım alanlarında hijyen

Ürün/Kod	Ürün açıklamaları	Kaplama
A47215	Origin Temassız Lavabo Bataryası (elektrikli - tek su girişli)	Krom
A4721534	Origin Temassız Lavabo Bataryası (elektrikli - tek su girişli)	Fırçalı nikel
A4721529*	Origin Temassız Lavabo Bataryası (elektrikli - tek su girişli)	Soft bakır
A4721536WTC	Origin Temassız Lavabo Bataryası (elektrikli - tek su girişli)	Mat siyah
A47216	Origin Temassız Lavabo Bataryası (pilli - tek su girişli)	Krom
A4721634	Origin Temassız Lavabo Bataryası (pilli - tek su girişli)	Fırçalı nikel
A4721629**	Origin Temassız Lavabo Bataryası (pilli - tek su girişli)	Soft bakır
A4721636WTC	Origin Temassız Lavabo Bataryası (pilli - tek su girişli)	Mat siyah



- Akış başladıktan 60 sn sonra emniyet amacı ile otomatik olarak su kapanmaktadır.
- Çıkış ucu uzunluğu 125 mm'dir.
- Çıkış ucu yüksekliği 140 mm'dir.
- Tek su bağlantılıdır.
- Pili ürün 6V pil, elektrikli ürün 6V elektrik ile çalışır.
- Özel debi kısıcılı perlatör sayesinde max. 5 L/dk su akışı sağlanmaktadır.
- Valf ünitesi ve ara musluk ürüne dahildir.
- Armatür merkezi ile lavabo hazne başlangıcı arası max. 70 mm olmalıdır (bkz. sayfa 900).
- Perakende satışlar bedelsiz montaj kapsamındadır. Proje satışlarında ise numune daire bedelsiz montaj kapsamındadır.

* A4721526 kodlu ürün yerine devreye alınmıştır.
 ** A4721626 kodlu ürün yerine devreye alınmıştır.



• Bu ürünlerde tesisat ana girişine filtre takılması tavsiye edilir. • Armatür-Lavabo Uyum Tablosu için bkz. sayfa no: 850-901 • Eczacıbaşı Yapı Gereçleri San. ve Tic. A.Ş.'nin ürünler ve teknik detaylarında değişiklik yapma hakkı saklıdır. • Armatürler için garanti süresi 10 yıldır (Elektronik lavabo bataryaları ve zaman ayarlı-dokunmatik lavabo bataryaları hariç). • Elektronik lavabo bataryaları ve zaman ayarlı-dokunmatik lavabo bataryaları için garanti süresi 2 yıldır.

Toplu kullanım alanlarında hijyen

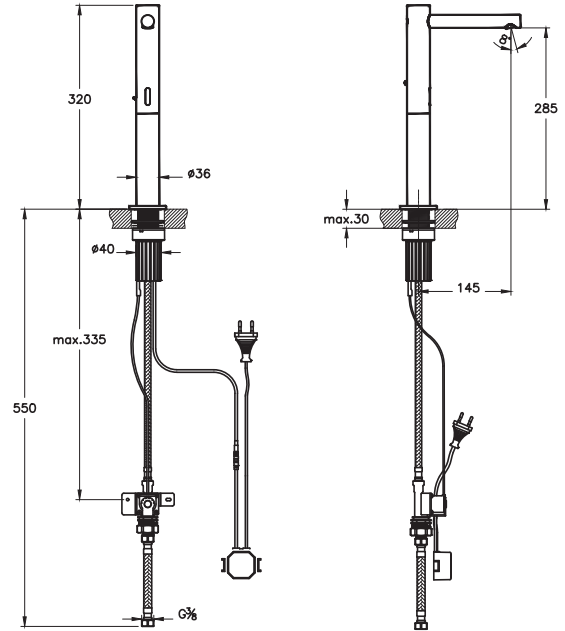
Ürün/Kod	Ürün açıklamaları	Kaplama
A47223	Origin Temassız Lavabo Bataryası (elektrikli - tek su girişli)	Krom
A4722334	Origin Temassız Lavabo Bataryası (elektrikli - tek su girişli)	Fırçalı nikel
A4722329*	Origin Temassız Lavabo Bataryası (elektrikli - tek su girişli)	Soft bakır
A4722336WTC	Origin Temassız Lavabo Bataryası (elektrikli - tek su girişli)	Mat siyah
A47224	Origin Temassız Lavabo Bataryası (pilli - tek su girişli)	Krom
A4722434	Origin Temassız Lavabo Bataryası (pilli - tek su girişli)	Fırçalı nikel
A4722429**	Origin Temassız Lavabo Bataryası (pilli - tek su girişli)	Soft bakır
A4722436WTC	Origin Temassız Lavabo Bataryası (pilli - tek su girişli)	Mat siyah



- Akış başladıktan 60 sn sonra emniyet amacı ile otomatik olarak su kapanmaktadır.
- Çıkış ucu uzunluğu 145 mm'dir.
- Çıkış ucu yüksekliği 285 mm'dir.
- Tek su bağlantılıdır.
- Pilli ürün 6V pil, elektrikli ürün 6V elektrik ile çalışır.
- Özel debi kısıcılı perlatör sayesinde max. 5 L/dk su akışı sağlanmaktadır.
- Valf ünitesi ve ara musluk üründe dahildir.
- Armatür merkezi ile lavabo hazne başlangıcı arası max. 70 mm olmalıdır (bkz. sayfa 900).
- Çanak lavabonun yüksekliği max. 150 mm olmalıdır.
- Perakende satışlar bedelsiz montaj kapsamındadır. Proje satışlarında ise numune daire bedelsiz montaj kapsamındadır.


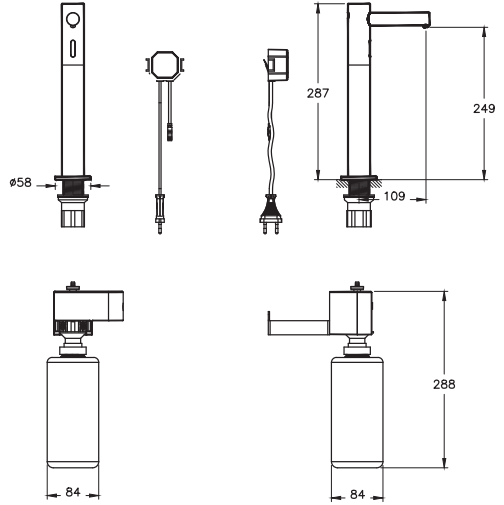


* A4722326 kodlu ürün yerine devreye alınmıştır.

** A4722426 kodlu ürün yerine devreye alınmıştır.














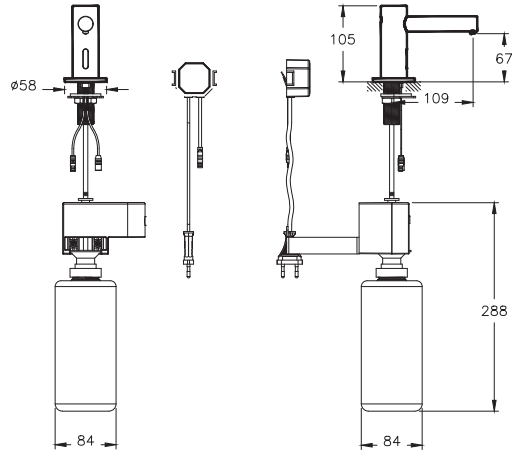


• Bu ürünlerde tesisat ana girişine filtre takılması tavsiye edilir. • Armatür-Lavabo Uyum Tablosu için bkz. sayfa no: 850-901 • Eczacıbaşı Yapı Gereçleri San. ve Tic. A.Ş.'nin ürünler ve teknik detaylarında değişiklik yapma hakkı saklıdır. • Armatürler için garanti süresi 10 yıldır (Elektronik lavabo bataryaları ve zaman ayarlı-dokunmatik lavabo bataryaları hariç). • Elektronik lavabo bataryaları ve zaman ayarlı-dokunmatik lavabo bataryaları için garanti süresi 2 yıldır.

Toplu kullanım alanlarında hijyen

Ürün/Kod	Ürün açıklamaları	Kaplama
A44760	Temassız sıvı sabunluk, tezgah üzeri (elektrikli - uzun)	Krom
A4476074	Temassız sıvı sabunluk, tezgah üzeri (elektrikli - uzun)	Soft altın
A4476034	Temassız sıvı sabunluk, tezgah üzeri (elektrikli - uzun)	Fırçalı nikel
A4476029*	Temassız sıvı sabunluk, tezgah üzeri (elektrikli - uzun)	Soft bakır
A4476036WTC	Temassız sıvı sabunluk, tezgah üzeri (elektrikli - uzun)	Mat siyah
A44761	Temassız sıvı sabunluk, tezgah üzeri (pilli - uzun)	Krom
A4476074	Temassız sıvı sabunluk, tezgah üzeri (pilli - uzun)	Soft altın
A4476134	Temassız sıvı sabunluk, tezgah üzeri (pilli - uzun)	Fırçalı nikel
A4476129**	Temassız sıvı sabunluk, tezgah üzeri (pilli - uzun)	Soft bakır
A4476136WTC	Temassız sıvı sabunluk, tezgah üzeri (pilli - uzun)	Mat siyah
<p>Ürün dezenfektan olarak kullanılabilir.</p>		
	<ul style="list-style-type: none"> Pirinç malzemeli çıkış ucu. Çıkış ucu uzunluğu 109 mm'dir. Çıkış ucu çapı 21 mm'dir. Çıkış ucu yüksekliği 249 mm'dir. 1000 ml sıvı sabun deposu. Pilli ürün 6V pil, elektrikli ürün 6V elektrik ile çalışır. Sensörün algılama mesafesi 120 mm'dir. Pompa ünitesi ürüne dahildir ve duvara monte edilmelidir. Kolay doldurma özelliği. Perakende satışlar bedelsiz montaj kapsamındadır. Proje satışlarında ise numune daire bedelsiz montaj kapsamındadır. 	
 	<p>* A4476026 kodlu ürün yerine devreye alınmıştır.</p> <p>** A4476126 kodlu ürün yerine devreye alınmıştır.</p>	

• Bu ürünlerde tesisat ana girişine filtre takılması tavsiye edilir. • Armatür-Lavabo Uyum Tablosu için bkz. sayfa no: 850-901 • Eczacıbaşı Yapı Gereçleri San. ve Tic. A.Ş.'nin ürünler ve teknik detaylarında değişiklik yapma hakkı saklıdır. • Armatürler için garanti süresi 10 yıldır (Elektronik lavabo bataryaları ve zaman ayarlı-dokunmatik lavabo bataryaları hariç). • Elektronik lavabo bataryaları ve zaman ayarlı-dokunmatik lavabo bataryaları için garanti süresi 2 yıldır.

Toplu kullanım alanlarında hijyen

Ürün/Kod	Ürün açıklamaları	Kaplama
A44699	◆ + Bedelsiz montaj  Temassız sıvı sabunluk, tezgah üzeri (elektrikli - kısa)	Krom
A4469974	Bedelsiz montaj  Temassız sıvı sabunluk, tezgah üzeri (elektrikli - kısa)	Soft altın
A4469934	+ Bedelsiz montaj  Temassız sıvı sabunluk, tezgah üzeri (elektrikli - kısa)	Fırçalı nikel
A4469929*	+ Bedelsiz montaj  Temassız sıvı sabunluk, tezgah üzeri (elektrikli - kısa)	Soft bakır
A4469936WTC	◆ + Bedelsiz montaj  Temassız sıvı sabunluk, tezgah üzeri (elektrikli - kısa)	Mat siyah
A44758	Bedelsiz montaj  Temassız sıvı sabunluk, tezgah üzeri (pilli - kısa)	Krom
A4475874	Bedelsiz montaj  Temassız sıvı sabunluk, tezgah üzeri (pilli - kısa)	Soft altın
A4475834	Bedelsiz montaj  Temassız sıvı sabunluk, tezgah üzeri (pilli - kısa)	Fırçalı nikel
A4475829**	Bedelsiz montaj  Temassız sıvı sabunluk, tezgah üzeri (pilli - kısa)	Soft bakır
A4475836WTC	Bedelsiz montaj  Temassız sıvı sabunluk, tezgah üzeri (pilli - kısa)	Mat siyah
<p>Ürün dezenfektan olarak kullanılabilir.</p>		
	<ul style="list-style-type: none"> Pirinç malzemeli çıkış ucu. Çıkış ucu uzunluğu 109 mm'dir. Çıkış ucu yüksekliği 67 mm'dir. Çıkış ucu çapı 21 mm'dir. 1000 ml sıvı sabun deposu. Pilli ürün 6V pil, elektrikli ürün 6V elektrik ile çalışır. Sensörün algılama mesafesi 120 mm'dir. Pompa ünitesi ürüne dahildir ve duvara monte edilmelidir. Kolay doldurma özelliği. Perakende satışlar bedelsiz montaj kapsamındadır. Proje satışlarında ise numune daire bedelsiz montaj kapsamındadır. 	
 	<p>* A4469926 kodlu ürün yerine devreye alınmıştır.</p> <p>** A4475826 kodlu ürün yerine devreye alınmıştır.</p>	

• Bu ürünlerde tesisat ana girişine filtre takılması tavsiye edilir. • Armatür-Lavabo Uyum Tablosu için bkz. sayfa no: 850-901 • Eczacıbaşı Yapı Gereçleri San. ve Tic. A.Ş.'nin ürünler ve teknik detaylarında değişiklik yapma hakkı saklıdır. • Armatürler için garanti süresi 10 yıldır (Elektronik lavabo bataryaları ve zaman ayarlı-dokunmatik lavabo bataryaları hariç). • Elektronik lavabo bataryaları ve zaman ayarlı-dokunmatik lavabo bataryaları için garanti süresi 2 yıldır.

Toplu kullanım alanlarında hijyen

Ürün/Kod	Ürün açıklamaları	Kaplama	
A44700	◆ + Bedelsiz montaj YERLİ ÜRETİM	Temassız sıvı sabunluk, ankastre (elektrikli)	Krom
A4470074	Bedelsiz montaj YERLİ ÜRETİM	Temassız sıvı sabunluk, ankastre (elektrikli)	Soft altın
A4470034	+ Bedelsiz montaj YERLİ ÜRETİM	Temassız sıvı sabunluk, ankastre (elektrikli)	Fırçalı nikel
A4470029*	+ Bedelsiz montaj YERLİ ÜRETİM	Temassız sıvı sabunluk, ankastre (elektrikli)	Soft bakır
A4470036WTC	◆ + Bedelsiz montaj YERLİ ÜRETİM	Temassız sıvı sabunluk, ankastre (elektrikli)	Mat siyah
A44759	Bedelsiz montaj YERLİ ÜRETİM	Temassız sıvı sabunluk, ankastre (pilli)	Krom
A4475934	Bedelsiz montaj YERLİ ÜRETİM	Temassız sıvı sabunluk, ankastre (pilli)	Soft altın
A4475934	Bedelsiz montaj YERLİ ÜRETİM	Temassız sıvı sabunluk, ankastre (pilli)	Fırçalı nikel
A4475929**	Bedelsiz montaj YERLİ ÜRETİM	Temassız sıvı sabunluk, ankastre (pilli)	Soft bakır
A4475936WTC	Bedelsiz montaj YERLİ ÜRETİM	Temassız sıvı sabunluk, ankastre (pilli)	Mat siyah

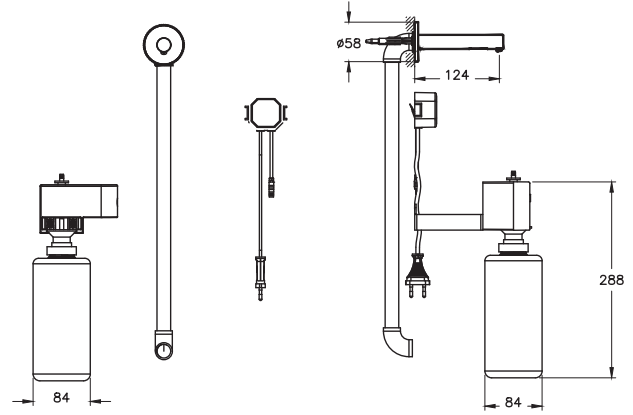
*Ürün dezenfektan olarak kullanılabilir.









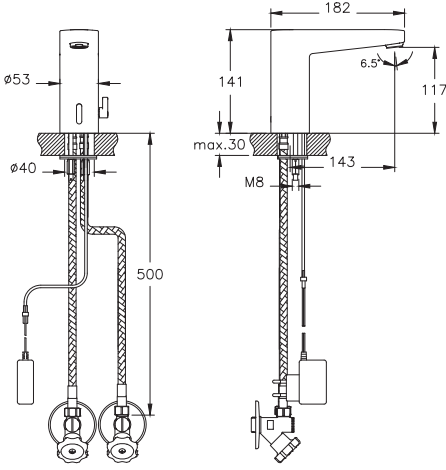




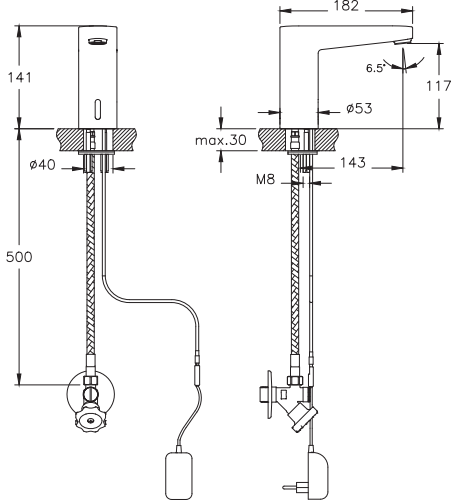
- Kaba inşaat sırasında sıva altı montajı yapılmalıdır.
- Pirinç malzemeli çıkış ucu.
- Çıkış ucu uzunluğu 124 mm'dir.
- Çıkış ucu çapı 21 mm'dir.
- 1000 ml sıvı sabun deposu.
- Pili ürün 6V pil, elektrikli ürün 6V elektrik ile çalışır.
- Sensörün algılama mesafesi 120 mm'dir.
- Pompa ünitesi ürüne dahildir ve duvara monte edilmelidir.
- Kolay doldurma özelliği.
- Perakende satışlar bedelsiz montaj kapsamındadır. Proje satışlarında ise numune daire bedelsiz montaj kapsamındadır.

* A4470026 kodlu ürün yerine devreye alınmıştır.

** A4475926 kodlu ürün yerine devreye alınmıştır.






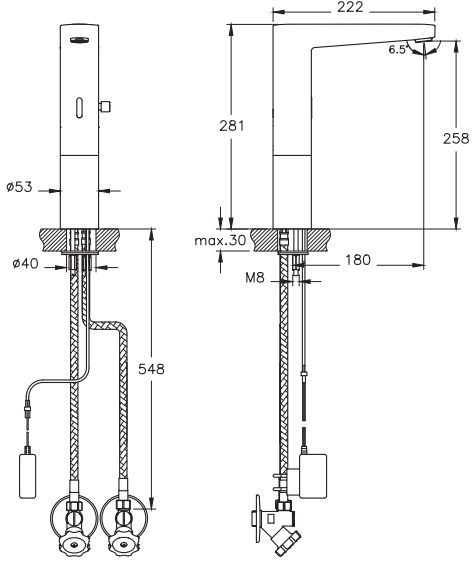



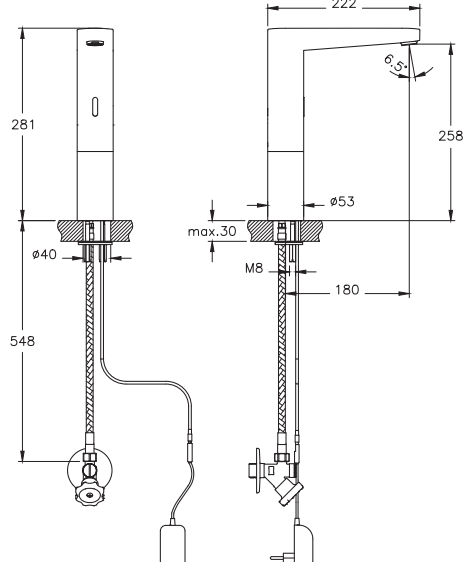


Toplu kullanım alanlarında hijyen

Ürün/Kod	Ürün açıklamaları	Kaplama
A47128  	Temassız lavabo bataryası (elektrikli, çift su girişli)	Krom
A47126  	Temassız lavabo bataryası (pilli - çift su girişli)	Krom
 <ul style="list-style-type: none"> • Akış başladıktan 60 sn sonra emniyet amacı ile otomatik olarak kapanmaktadır. • Çıkış ucu uzunluğu 143 mm'dir. • Çıkış ucu yüksekliği 117 mm'dir. • Sıcak-soğuk su bağlantılıdır. • Pili ürün 6V pil, elektrikli ürün 6V elektrik ile çalışır. • Max. 1,3 L/dk su akışı sağlanmaktadır. • Sıcaklık ayarı için yandan kumanda volanı • İki adet metal partikül filtreli ara musluk ve çek valf ürüne dahildir. • Armatür merkezi ile lavabo hazne başlangıcı arası max. 70 mm olmalıdır (bkz. sayfa 900). • Perakende satışlar bedelsiz montaj kapsamındadır. Proje satışlarında ise numune daire bedelsiz montaj kapsamındadır. 		
A47127  	Temassız lavabo bataryası (elektrikli, tek su girişli)	Krom
 <ul style="list-style-type: none"> • Akış başladıktan 60 sn sonra emniyet amacı ile otomatik olarak kapanmaktadır. • Çıkış ucu uzunluğu 143 mm'dir. • Çıkış ucu yüksekliği 117 mm'dir. • Tek su bağlantılıdır. • 6V elektrik ile çalışır. • Özel debi kısıcılı perlatör sayesinde max. 1,3 L/dk su akışı sağlanmaktadır. • Ara musluk ürüne dahildir. • Armatür merkezi ile lavabo hazne başlangıcı arası max. 70 mm olmalıdır (bkz. sayfa 900). • Perakende satışlar bedelsiz montaj kapsamındadır. Proje satışlarında ise numune daire bedelsiz montaj kapsamındadır. 		







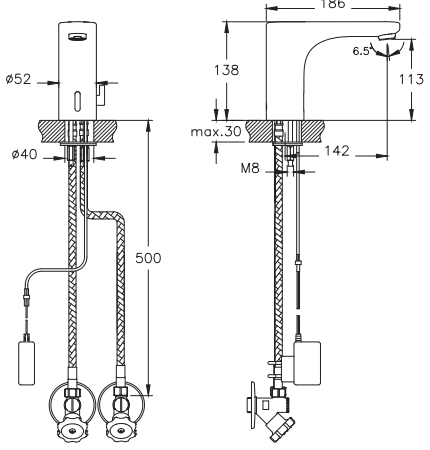




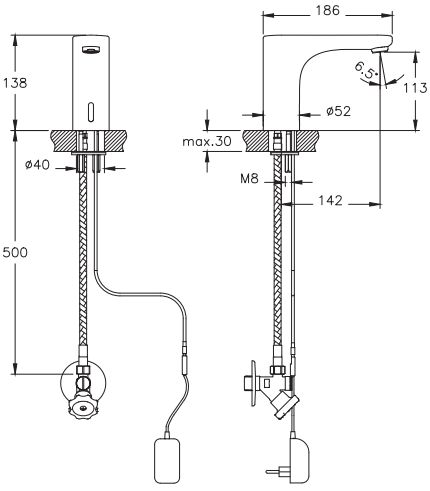
• Bu ürünlerde tesisat ana girişine filtre takılması tavsiye edilir. • Armatür-Lavabo Uyum Tablosu için bkz. sayfa no: 850-901 • Eczacıbaşı Yapı Gereçleri San. ve Tic. A.Ş.'nin ürünler ve teknik detaylarında değişiklik yapma hakkı saklıdır. • Armatürler için garanti süresi 10 yıldır (Elektronik lavabo bataryaları ve zaman ayarlı-dokunmatik lavabo bataryaları hariç). • Elektronik lavabo bataryaları ve zaman ayarlı-dokunmatik lavabo bataryaları için garanti süresi 2 yıldır.

Toplu kullanım alanlarında hijyen

Ürün/Kod	Ürün açıklamaları	Kaplama
A47131  	Temassız lavabo bataryası (çanak) (elektrikli, çift su girişli)	Krom
A47129  	Temassız lavabo bataryası (çanak) (pilli - çift su girişli)	Krom
	<ul style="list-style-type: none"> • Akış başladıktan 60 sn sonra emniyet amacı ile otomatik olarak su kapanmaktadır. • Çıkış ucu uzunluğu 180 mm'dir. • Çıkış ucu yüksekliği 258 mm'dir. • Sıcak-soğuk su bağlantılıdır. • Pili ürün 6V pil, elektrikli ürün 6V elektrik ile çalışır. • Özel debi kısıcılı perlatör sayesinde max. 1,3 L/dk su akışı sağlanmaktadır. • Ara musluk ürüne dahildir. • Armatür merkezi ile lavabo hazne başlangıcı arası max. 70 mm olmalıdır (bkz. sayfa 900). • Çanak lavabonun yüksekliği max. 150 mm olmalıdır. • Perakende satışlar bedelsiz montaj kapsamındadır. Proje satışlarında ise numune daire bedelsiz montaj kapsamındadır. 	
A47130  	Temassız lavabo bataryası (çanak) (elektrikli, tek su girişli)	Krom
	<ul style="list-style-type: none"> • Akış başladıktan 60 sn sonra emniyet amacı ile otomatik olarak su kapanmaktadır. • Çıkış ucu uzunluğu 180 mm'dir. • Çıkış ucu yüksekliği 258 mm'dir. • Tek su bağlantılıdır. • 6V elektrik ile çalışır. • Özel debi kısıcılı perlatör sayesinde max. 1,3 L/dk su akışı sağlanmaktadır. • Ara musluk ürüne dahildir. • Armatür merkezi ile lavabo hazne başlangıcı arası max. 70 mm olmalıdır (bkz. sayfa 900). • Çanak lavabonun yüksekliği max. 150 mm olmalıdır. • Perakende satışlar bedelsiz montaj kapsamındadır. Proje satışlarında ise numune daire bedelsiz montaj kapsamındadır. 	







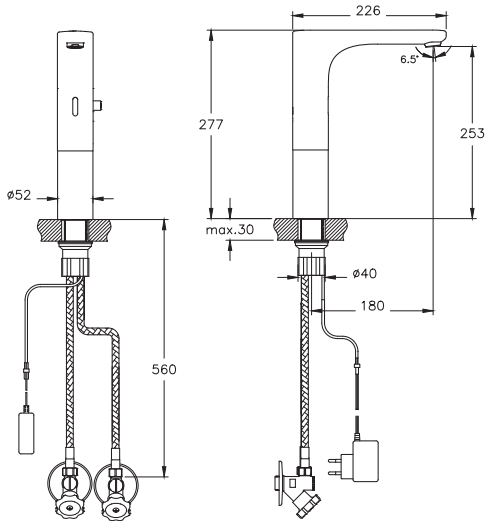




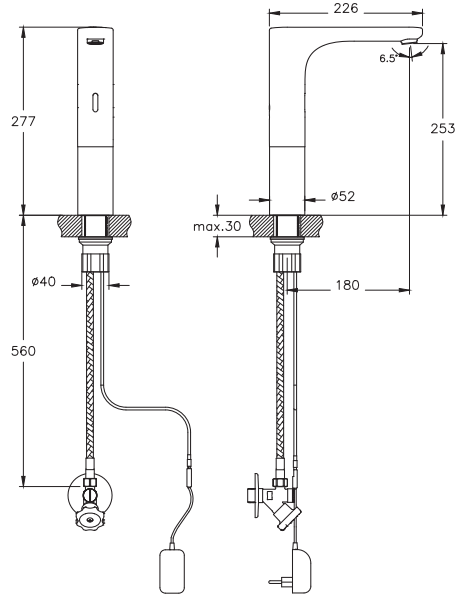
• Bu ürünlerde tesisat ana girişine filtre takılması tavsiye edilir. • Armatür-Lavabo Uyum Tablosu için bkz. sayfa no: 850-901 • Eczacıbaşı Yapı Gereçleri San. ve Tic. A.Ş.'nin ürünler ve teknik detaylarında değişiklik yapma hakkı saklıdır. • Armatürler için garanti süresi 10 yıldır (Elektronik lavabo bataryaları ve zaman ayarlı-dokunmatik lavabo bataryaları hariç). • Elektronik lavabo bataryaları ve zaman ayarlı-dokunmatik lavabo bataryaları için garanti süresi 2 yıldır.

Toplu kullanım alanlarında hijyen

Ürün/Kod	Ürün açıklamaları	Kaplama
A47122  	Temassız lavabo bataryası (elektrikli, çift su girişli)	Krom
A47120  	Temassız lavabo bataryası (pilli - çift su girişli)	Krom
 <ul style="list-style-type: none"> • Akış başladıktan 60 sn sonra emniyet amacı ile otomatik olarak kapanmaktadır. • Çıkış ucu uzunluğu 142 mm'dir. • Çıkış ucu yüksekliği 113 mm'dir. • Sıcak-soğuk su bağlantılıdır. • Pili ürün 6V pil, elektrikli ürün 6V elektrik ile çalışır. • Özel debi regülatörü sayesinde max. 1,3 L/dk su akışı sağlanmaktadır. • Sıcaklık ayarı için yandan kumanda volanı • İki adet metal partikül filtreli ara musluk ve çek valf ürüne dahildir. • Armatür merkezi ile lavabo hazne başlangıcı arası max. 70 mm olmalıdır (bkz. sayfa 900). • Perakende satışlar bedelsiz montaj kapsamındadır. Proje satışlarında ise numune daire bedelsiz montaj kapsamındadır. 		
A47121  	Temassız lavabo bataryası (elektrikli, tek su girişli)	Krom
 <ul style="list-style-type: none"> • Akış başladıktan 60 sn sonra emniyet amacı ile otomatik olarak kapanmaktadır. • Çıkış ucu uzunluğu 142 mm'dir. • Çıkış ucu yüksekliği 113 mm'dir. • Tek su bağlantılıdır. • 6V elektrik ile çalışır. • Özel debi kısıcılı perlatör sayesinde max. 1,3 L/dk su akışı sağlanmaktadır. • Valf ünitesi ve ara musluk ürüne dahildir. • Armatür merkezi ile lavabo hazne başlangıcı arası max. 70 mm olmalıdır (bkz. sayfa 900). • Perakende satışlar bedelsiz montaj kapsamındadır. Proje satışlarında ise numune daire bedelsiz montaj kapsamındadır. 		

• Bu ürünlerde tesisat ana girişine filtre takılması tavsiye edilir. • Armatür-Lavabo Uyum Tablosu için bkz. sayfa no: 850-901 • Eczacıbaşı Yapı Gereçleri San. ve Tic. A.Ş.'nin ürünler ve teknik detaylarında değişiklik yapma hakkı saklıdır. • Armatürler için garanti süresi 10 yıldır (Elektronik lavabo bataryaları ve zaman ayarlı-dokunmatik lavabo bataryaları hariç). • Elektronik lavabo bataryaları ve zaman ayarlı-dokunmatik lavabo bataryaları için garanti süresi 2 yıldır.

Toplu kullanım alanlarında hijyen

Ürün/Kod	Ürün açıklamaları	Kaplama
A47125  	Temassız lavabo bataryası (çanak) (elektrikli, çift su girişli)	Krom
A47123  	Temassız lavabo bataryası (çanak) (pilli - çift su girişli)	Krom
 	<ul style="list-style-type: none"> Akış başladıktan 60 sn sonra emniyet amacı ile otomatik olarak su kapanmaktadır. Çıkış ucu uzunluğu 180 mm'dir. Çıkış ucu yüksekliği 253 mm'dir. Sıcak-soğuk su bağlantılıdır. Pilli ürün 6V pil, elektrikli ürün 6V elektrik ile çalışır. Özel debi kısıcılı perlatör sayesinde max. 1,3 L/dk su akışı sağlanmaktadır. Kontrol ve valf ünitesi ürüne dahildir. Ürüne teması engellemek ve enerji tasarrufu sağlamak amacıyla sıcaklık ayarı ve emniyet kontrolü üniteden yapılmaktadır. Armatür merkezi ile lavabo hazne başlangıcı arası max. 70 mm olmalıdır (bkz. sayfa 900). Çanak lavabonun yüksekliği max. 140 mm olmalıdır. Perakende satışlar bedelsiz montaj kapsamındadır. Proje satışlarında ise numune daire bedelsiz montaj kapsamındadır. 	
A47124  	Temassız lavabo bataryası (çanak) (elektrikli, tek su girişli)	Krom
 	<ul style="list-style-type: none"> Akış başladıktan 60 sn sonra emniyet amacı ile otomatik olarak su kapanmaktadır. Çıkış ucu uzunluğu 180 mm'dir. Çıkış ucu yüksekliği 253 mm'dir. Tek su girişlidir. 6V elektrik ile çalışır. Özel debi kısıcılı perlatör sayesinde max. 1,3 L/dk su akışı sağlanmaktadır. Ara musluk dahildir. Armatür merkezi ile lavabo hazne başlangıcı arası max. 70 mm olmalıdır (bkz. sayfa 900). Çanak lavabonun yüksekliği max. 140 mm olmalıdır. Perakende satışlar bedelsiz montaj kapsamındadır. Proje satışlarında ise numune daire bedelsiz montaj kapsamındadır. 	


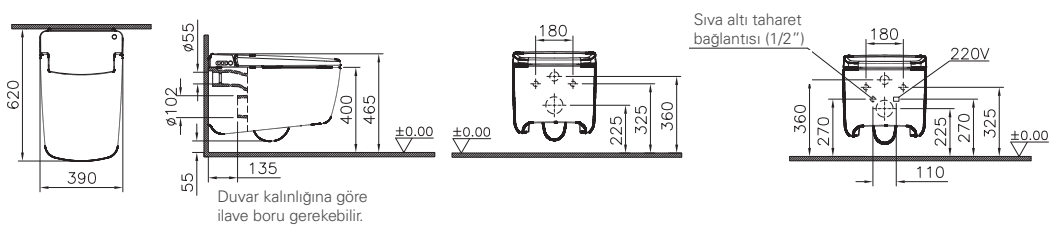

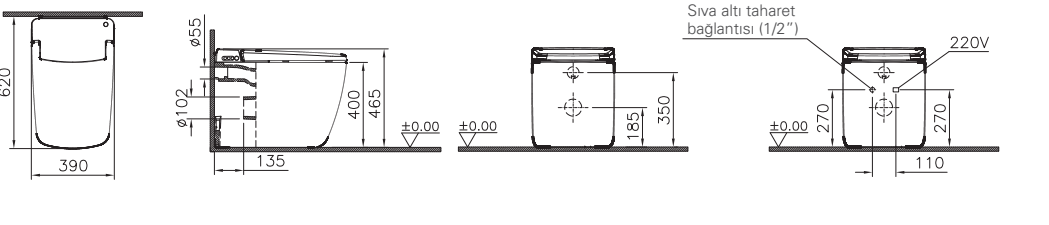
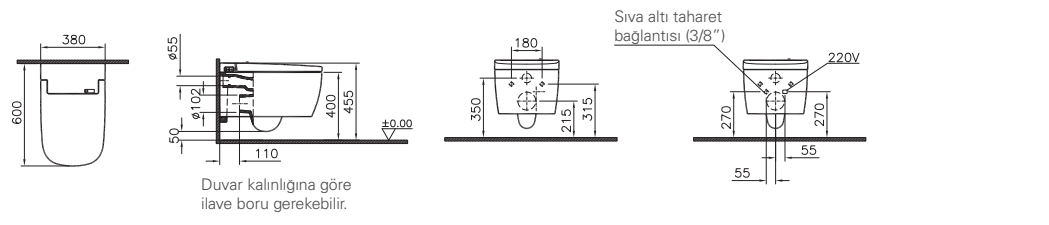
• Bu ürünlerde tesisat ana girişine filtre takılması tavsiye edilir. • Armatür-Lavabo Uyum Tablosu için bkz. sayfa no: 850-901 • Eczacıbaşı Yapı Gereçleri San. ve Tic. A.Ş.'nin ürünler ve teknik detaylarında değişiklik yapma hakkı saklıdır. • Armatürler için garanti süresi 10 yıldır (Elektronik lavabo bataryaları ve zaman ayarlı-dokunmatik lavabo bataryaları hariç). • Elektronik lavabo bataryaları ve zaman ayarlı-dokunmatik lavabo bataryaları için garanti süresi 2 yıldır.

V-Care Akıllı Ürünler

VitrA



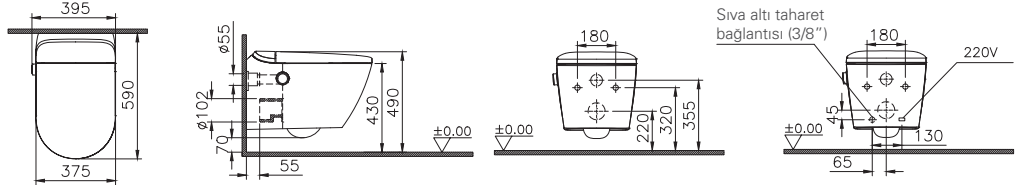


V-Care Akıllı Ürünler

Ürün/Kod	Ürün açıklamaları
7231B403-6216 	V-Care Akıllı Klozet Prime Rim-ex Asma Klozet, 62 cm Gizli montaj Perakende satışlar bedelsiz montaj kapsamındadır. Proje satışlarında ise numune daire bedelsiz montaj kapsamındadır. 
7232B403-6217 	V-Care Akıllı Klozet Prime Rim-ex Yerden Tek Klozet, 62 cm Universal çıkışı Perakende satışlar bedelsiz montaj kapsamındadır. Proje satışlarında ise numune daire bedelsiz montaj kapsamındadır. 
5674B403-6193 + 5674B403-6194 ◆ +	V-Care Akıllı Klozet, 60 cm Basic Comfort Perakende satışlar bedelsiz montaj kapsamındadır. Proje satışlarında ise numune daire bedelsiz montaj kapsamındadır.  <p>5674B003-6194 kodu temassız özelliğindedir.</p>




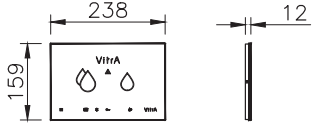




- 10 yıl garanti sadece seramik sağlık gereçleri için geçerlidir. • Klozet kapakları 2 yıl garanti kapsamındadır.
- Tüm çizimler standart toleranslar dahilindedir. Montaj uygulamalarında kesin ölçü ihtiyacı olursa ürün üzerinden alınan birebir ölçüler kullanılmalıdır.
- Eczacıbaşı Yapı Gereçleri San. ve Tic. A.Ş.'nin ürünler ve teknik detaylarında değişiklik yapma hakkı saklıdır.

V-Care Akıllı Ürünler

Ürün/Kod	Ürün açıklamaları
7234B003-6222 Bedetsiz montaj 	V-Care Ultra Akıllı Klozet, 60 cm Gizli montaj
	 <p>Duvar kalınlığına göre ilave boru gerekebilir.</p>
HSSG5400	Ek garanti paketi
	<ul style="list-style-type: none"> V-Care Akıllı Klozetler 2 yıl garanti kapsamındadır. Ek garanti paketi kapsamında garanti süresi 4 yıla uzatılır.

- 10 yıl garanti sadece seramik sağlık gereçleri için geçerlidir. • Klozet kapakları 2 yıl garanti kapsamındadır.
- Tüm çizimler standart toleranslar dahilindedir. Montaj uygulamalarında kesin ölçü ihtiyacı olursa ürün üzerinden alınan birebir ölçüler kullanılmalıdır.
- Eczacıbaşı Yapı Gereçleri San. ve Tic. A.Ş.'nin ürünler ve teknik detaylarında değişiklik yapma hakkı saklıdır.

V-Care Akıllı Ürünler




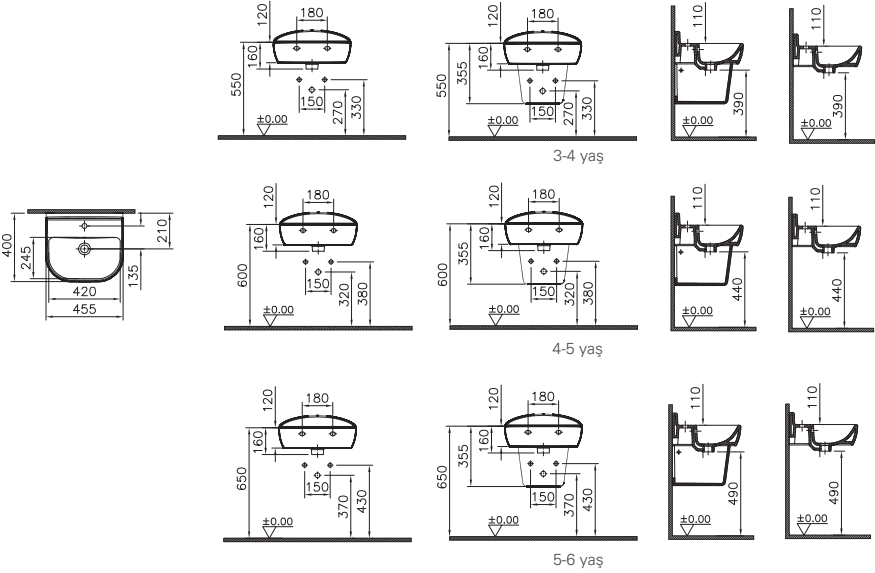



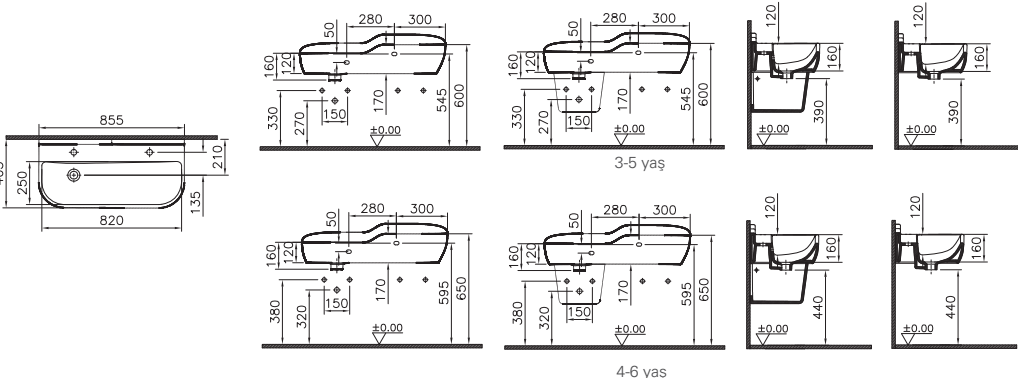
Ürün/Kod	Ürün açıklamaları
	V-Care Akıllı Panel
768-1501 ◆ +	8 cm gömme rezervuarlar ile uyumlu
762-1501	12 cm gömme rezervuarlar ile uyumlu
	<ul style="list-style-type: none"> • 748-1501 ve 742-1501 kodları yerine devreye alınmıştır. • Temperli cam ön paneli vardır. • Kapasitif dokunmatik butonu bulunmaktadır. • Optik yakınlık sensörü vardır. • Bluetooth 4.0 özelliği bulunmaktadır. • Wifi 802.11b/g/n (WPA/WPA2/WPA2/WPS ağ güvenliği ile) özelliğine sahiptir. • Tam ve yarım yıkama özelliklerine sahiptir. • Otomatik yıkama özelliğine sahiptir. • Periyodik yıkama özelliğine sahiptir. • Çocukların gereksiz veya temizlik sırasında boşa su harcamasını önleyen kilitleme sistemi bulunmaktadır. • Bireysel kullanım için mobil uygulama, işletmeler için merkezi yönetim paneli bulunmaktadır. • Yedek güç ünitesi ile elektrik kesintilerinde 10 yıkama (max. 6 saat) özelliğine sahiptir. • 768-1501 modeli 748-XXXX-XX, 750-XXXX-XX, 768-XXXX-XX ve 765-XXXX-XX kodlu gömme rezervuarlar ile uyumludur. (748-1700-01 ve 768-1700-01 hariç) • 762-1501 modeli 742-XXXX-XX, 762-XXXX-XX kodlu gömme rezervuarlar ile uyumludur. (742-1700-01 ve 762-1700-01 hariç) • VitrA gömme rezervuar elektrik bağlantı seti (300-1029 veya 300-1208) ön uygulaması gereklidir. • Uygulama ile birlikte kullanım için Bluetooth 4.0 ve üzerini destekleyen mobil cihaz, Wi-Fi ağı ve VitrA kullanıcı hesabı gerekmektedir.
	
300-1208 	Temassız kumanda paneli sıva altı elektrik seti (alçıpan duvarlar için)
	
300-1029 ◆ + 	Temassız kumanda paneli sıva altı elektrik seti (tuğla duvarlar için)
	

- Seçilen gömme rezervuar seti ile birlikte sayfa 526'da verilen uyumlu kumanda paneli ayrıca sipariş edilmelidir, klozet-gömme rezervuar uyumu için 520-525 nolu sayfalara bakılabilir.
- Temassız kumanda panelleri 2 yıl, mekanik ve pnömatik kumanda panelleri 5 yıl, gömme rezervuarlar 10 yıl garanti kapsamındadır.
- Eczacıbaşı Yapı Gereçleri San. ve Tic. A.Ş.'nin ürünler ve teknik detaylarında değişiklik yapma hakkı saklıdır.

Sento Çocuk Koleksiyonu


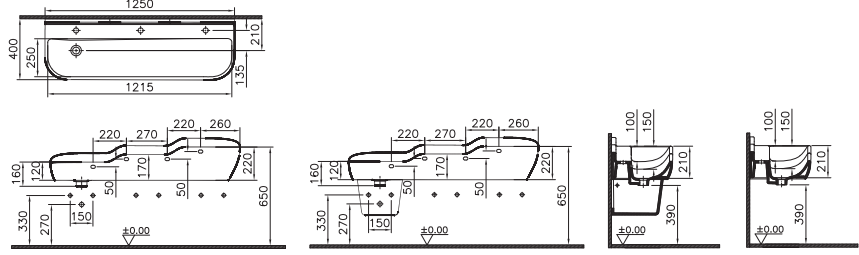

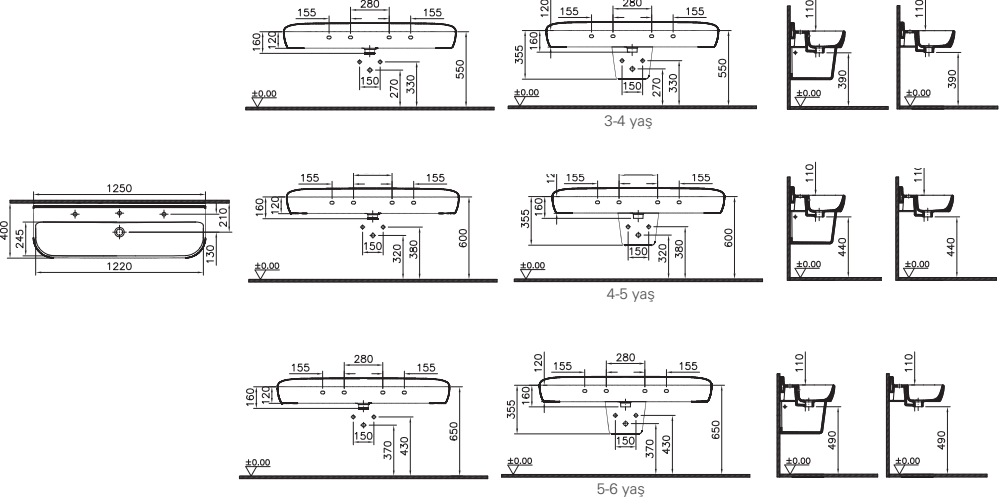



Sento Çocuk Koleksiyonu

Ürün/Kod	Ürün açıklamaları
 Standart lavabo, 45 cm	
7350B003-0041 +	Orta armatür delikli, su taşma deliksiz
7350B003-0001 +	Orta armatür delikli, su taşma delikli
 Yarım ayak	
7354B021-0156 +	Mavi
7354B003-0156 +	Beyaz
	 <p>3-4 yaş</p> <p>4-5 yaş</p> <p>5-6 yaş</p>
 İkili lavabo (çift kademeli), 85 cm	
7351B003-1739 +	İki armatür delikli, su taşma deliksiz
7351B003-1740 +	İki armatür delikli, su taşma delikli
 Yarım ayak	
7354B021-0156 +	Mavi
7354B003-0156 +	Beyaz
	 <p>3-5 yaş</p> <p>4-6 yaş</p>



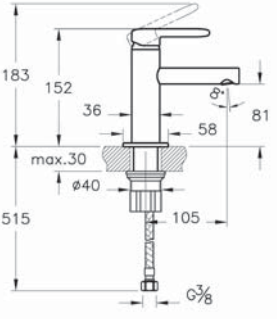


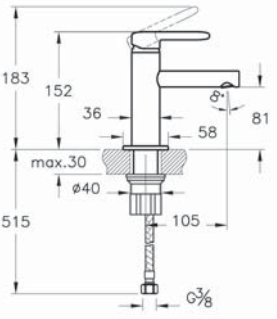





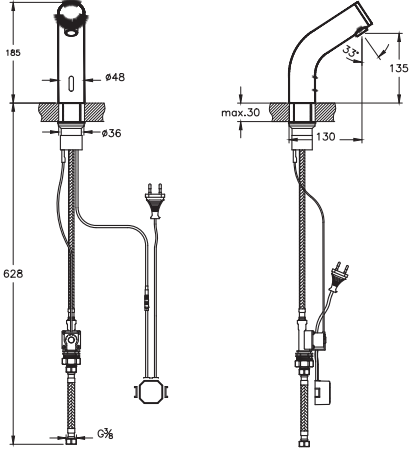
- 10 yıl garanti sadece seramik sağlık gereçleri için geçerlidir.
- Tüm çizimler standart toleranslar dahilindedir. Montaj uygulamalarında kesin ölçü ihtiyacı olursa ürün üzerinden alınan birebir ölçüler kullanılmalıdır.
- Eczacıbaşı Yapı Gereçleri San. ve Tic. A.Ş.'nin ürünler ve teknik detaylarında değişiklik yapma hakkı saklıdır.

Sento Çocuk Koleksiyonu

Ürün/Kod	Ürün açıklamaları
	YERLİ ÜRETİM Üçlü lavabo (üç kademeli), 125 cm
7352B003-1741	Üç armatür delikli, su taşma deliksiz
7352B003-1742	Üç armatür delikli, su taşma delikli
	YERLİ ÜRETİM Yarım ayak
7354B021-0156 +	Mavi
7354B003-0156 +	Beyaz
	
	YERLİ ÜRETİM Üçlü lavabo (tek kademeli), 125 cm
7353B003-1741 +	Üç armatür delikli, su taşma deliksiz
7353B003-1742 +	Üç armatür delikli, su taşma delikli
	YERLİ ÜRETİM Yarım ayak
7354B021-0156 +	Mavi
7354B003-0156 +	Beyaz
	
	YERLİ ÜRETİM Sabit seramik sifon üst grubu
6392L021-0159 +	Mavi
6392L003-0159 ◆ +	Beyaz
	




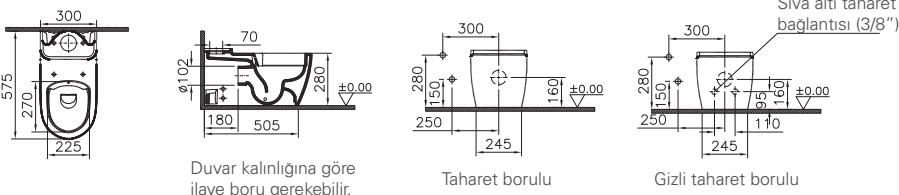


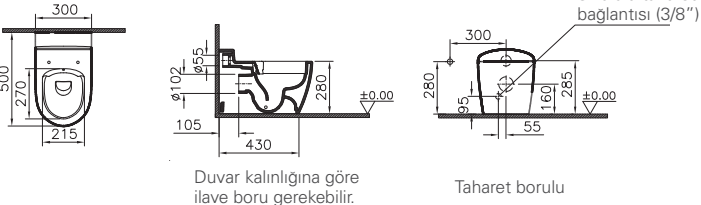
- 10 yıl garanti sadece seramik sağlık gereçleri için geçerlidir. • Klozet kapakları 2 yıl garanti kapsamındadır.
- Tüm çizimler standart toleranslar dahilindedir. Montaj uygulamalarında kesin ölçü ihtiyacı olursa ürün üzerinden alınan birebir ölçüler kullanılmalıdır.
- Eczacıbaşı Yapı Gereçleri San. ve Tic. A.Ş.'nin ürünler ve teknik detaylarında değişiklik yapma hakkı saklıdır.

Sento Çocuk Koleksiyonu

Ürün/Kod	Ürün açıklamaları	Kaplama
A42666 + 	Lavabo bataryası (çocuklar için)	Krom-Turuncu
	<ul style="list-style-type: none"> Çıkış ucu uzunluğu 105 mm'dir. Çıkış ucu yüksekliği 81 mm'dir. Özel debi kısıcılı perlatör sayesinde max. 5 L/dk su akışı sağlanmaktadır. Ek aparat gerektirmeyen pratik montaj 	
A426646 + 	Lavabo bataryası (çocuklar için)	Yeşil-Turuncu
	<ul style="list-style-type: none"> Çıkış ucu uzunluğu 105 mm'dir. Çıkış ucu yüksekliği 81 mm'dir. Özel debi kısıcılı perlatör sayesinde max. 5 L/dk su akışı sağlanmaktadır. Ek aparat gerektirmeyen pratik montaj 	
A47188 +  	Temassız lavabo bataryası (elektrikli, tek su girişli)	Krom-Yeşil
A47187 +  	Temassız lavabo bataryası (pilli, tek su girişli)	Krom-Yeşil
	<ul style="list-style-type: none"> Akış başladıktan 60 sn. sonra emniyet amacı ile otomatik olarak kapanmaktadır. Çıkış ucu uzunluğu 130 mm'dir. Çıkış ucu yüksekliği 135 mm'dir. Tek su bağlantılıdır. Pilli ürün 6V pil, elektrikli ürün 6V elektrik ile çalışır. Armatür merkezi ile lavabo hazne başlangıcı arası max. 70 mm olmalıdır (bkz. sayfa 900). A47027 oransal valf ürüne dahildir. Perakende satışlar bedelsiz montaj kapsamındadır. Proje satışlarında ise numune daire bedelsiz montaj kapsamındadır. 	



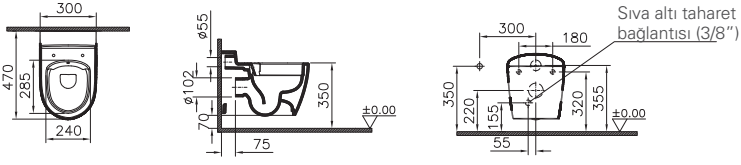


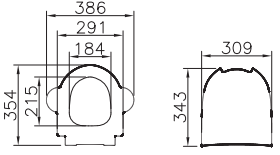

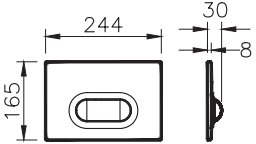
- Bu ürünlerde tesisat ana girişine filtre takılması tavsiye edilir.
- Armatürler için garanti süresi 10 yıldır. (Elektronik lavabo bataryaları ve zaman ayarlı-dokunmatik lavabo bataryaları hariç)
- Elektronik lavabo bataryaları ve zaman ayarlı-dokunmatik lavabo bataryaları için garanti süresi 2 yıldır.
- Eczacıbaşı Yapı Gereçleri San. ve Tic. A.Ş.'nin ürünler ve teknik detaylarında değişiklik yapma hakkı saklıdır.

Sento Çocuk Koleksiyonu

Ürün/Kod	Ürün açıklamaları
	 SmoothFlush Duvara Tam Dayalı Takım Klozet, 57 cm
7362B003-0092 +	Taharet borusu girişi standart uygulamalı
7362B003-0610 +	Gizli taharet borulu
	 Rezervuar
7363B003-0108 +	Alttan su girişli
7363B003-5723 +	Alttan su girişli 330-3022 tek kademeli iç takım dahildir.
	 <p>Duvar kalınlığına göre ilave boru gerekebilir.</p> <p>Taharet borulu</p> <p>Gizli taharet borulu</p> <p>Siva altı taharet bağlantısı (3/8")</p>
	 SmoothFlush Yerden Tek Klozet, 50 cm
7361B003-0090 +	Taharet borusu girişi siva altı uygulama
	 <p>Duvar kalınlığına göre ilave boru gerekebilir.</p> <p>Taharet borulu</p> <p>Siva altı taharet bağlantısı (3/8")</p>







- 10 yıl garanti sadece seramik sağlık gereçleri için geçerlidir. • Klozet kapakları 2 yıl garanti kapsamındadır. • Tüm rezervuar iç takımları 5 yıl garanti kapsamındadır (contalar hariç).
- Tüm çizimler standart toleranslar dahilindedir. Montaj uygulamalarında kesin ölçü ihtiyacı olursa ürün üzerinden alınan birebir ölçüler kullanılmalıdır.
- Eczacıbaşı Yapı Gereçleri San. ve Tic. A.Ş.'nin ürünler ve teknik detaylarında değişiklik yapma hakkı saklıdır.

Sento Çocuk Koleksiyonu

Ürün/Kod	Ürün açıklamaları
 	<p>SmoothFlush Asma Klozet, 47 cm</p> <p>Taharet borusu girişi sıva altı uygulamalı</p>  <p>Duvar kalınlığına göre ilave boru gerekebilir.</p> <p>Taharet borulu</p>
<p>7360B003-0090 +</p>	
<p>133-100-009 +</p>	Yeşil-sarı, metal menteşeli, üstten sıkmalı, yavaş kapanır, turuncu destek parçalı
<p>133-101-009 +</p>	Yeşil-sarı, metal menteşeli, üstten sıkmalı, yavaş kapanır, beyaz destek parçalı
<p>133-003-009 +</p>	Beyaz, metal menteşeli, üstten sıkmalı, yavaş kapanır, beyaz destek parçalı
 	<p>Çocuk klozet kapağı</p> <p>Duroplast</p> 
<p>740-2001 +</p>	<p>Sento Çocuk Koleksiyonu Kumanda Paneli</p> <ul style="list-style-type: none"> Mekanik kontrollüdür. Kolay montaj 761-XXXX-XX, 762-XXXX-XX, 765-XXX-XX ve 768-XXXX-XX kodlu gömme rezervuarlar ile uyumludur. ABS
	



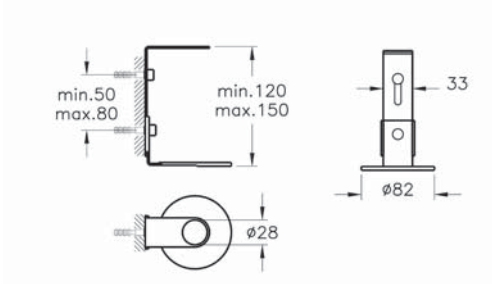


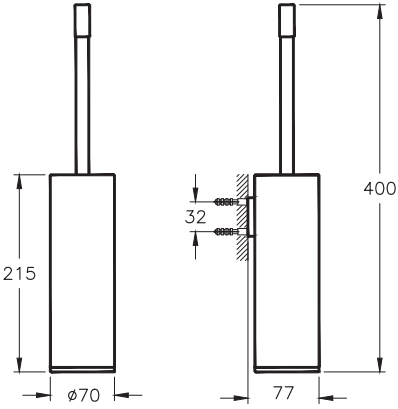


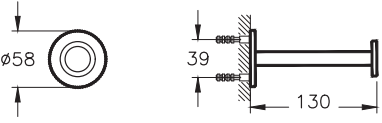
- 10 yıl garanti sadece seramik sağlık gereçleri için geçerlidir. • Klozet kapakları 2 yıl garanti kapsamındadır.
- Tüm çizimler standart toleranslar dahilindedir. Montaj uygulamalarında kesin ölçü ihtiyacı olursa ürün üzerinden alınan birebir ölçüler kullanılmalıdır.
- Eczacıbaşı Yapı Gereçleri San. ve Tic. A.Ş.'nin ürünler ve teknik detaylarında değişiklik yapma hakkı saklıdır.

Sento Çocuk Koleksiyonu

Ürün/Kod	Ürün açıklamaları	Kaplama
65865  	<p>Yuvarlak çocuk aynası, 20 cm</p> <ul style="list-style-type: none"> MDF üzeri lake GxDxY 20x18x20 cm <p>Perakende satışlar bedelsiz montaj kapsamındadır. Proje satışlarında ise numune daire bedelsiz montaj kapsamındadır.</p>	Turuncu
65866  	<p>Yuvarlak çocuk aynası, 40 cm</p> <ul style="list-style-type: none"> MDF üzeri lake GxDxY 40x18x40 cm <p>Perakende satışlar bedelsiz montaj kapsamındadır. Proje satışlarında ise numune daire bedelsiz montaj kapsamındadır.</p>	Turuncu
65867  	<p>Yuvarlak çocuk aynası, 60 cm</p> <ul style="list-style-type: none"> MDF üzeri lake GxDxY 60x18x60 cm <p>Perakende satışlar bedelsiz montaj kapsamındadır. Proje satışlarında ise numune daire bedelsiz montaj kapsamındadır.</p>	Turuncu

• GxDxY Genişlik, Derinlik, Yüksekliği ifade eder. • Tüm ürünlerin kesin ölçüleri için teknik çizimleri referans alınız. • Tüm mobilyalar 2 yıl garanti kapsamındadır. • Eczacıbaşı Yapı Gereçleri San. ve Tic. A.Ş.'nin ürünler ve teknik detaylarında değişiklik yapma hakkı saklıdır.

Sento Çocuk Koleksiyonu

Ürün/Kod	Ürün açıklamaları	Kaplama
A4491567 	Sıvı sabunluk tutacağı (duvardan)	
	<ul style="list-style-type: none"> • Pirinç malzeme • Hijyenik kaplama • Çocuklar için güvenli kullanım sağlayan silikon parçalar 	
A4491667 	Tuvalet fırçalığı (duvardan)	
	<ul style="list-style-type: none"> • Pirinç malzeme • Hijyenik kaplama • Çocuklar için güvenli kullanım sağlayan silikon parçalar 	
A4491467 	Tuvalet kağıtlığı	
	<ul style="list-style-type: none"> • Zamak malzeme • Hijyenik kaplama • Çocuklar için güvenli kullanım sağlayan silikon parçalar 	

• Eczacıbaşı Yapı Gereçleri San. ve Tic. A.Ş.'nin ürünler ve teknik detaylarında değişiklik yapma hakkı saklıdır. • Banyo aksesuarları için garanti süresi 5 yıldır.
• Tavsiye edilen satış fiyatıdır. Fiyatlara KDV dahil değildir.

Seramik ve Tamamlayıcı ürünler

1 Ocak 2024 tarihi itibariyle satış hattına alınan seriler ve ürünler

Seramik ürünler

- Nest Trendy; 7870
- ArchiPlan; 7442, 7444, 7861
- S20 Round; 5828

Tamamlayıcı ürünler

- Nest Trendy; 220, 230

1 Şubat 2024 tarihi itibariyle satış hattına alınan seriler ve ürünler

Seramik ürünler

- Outline Recycled; 7991, 7992, 7993, 7994, 7995

1 Mart 2024 tarihi itibariyle satış hattına alınan seriler ve ürünler

Seramik ürünler

- Helataşları; 7950, 7952

1 Nisan 2024 tarihi itibariyle satış hattına alınan seriler ve ürünler

Seramik ürünler

- V-Care; 7234

1 Ocak 2024 tarihi itibariyle satış hattından kaldırılan seriler ve ürünler

Seramik ürünler

- İstanbul; 4251, 4516, 4519, 4520
- Voyage; 7220, 7221, 7222, 7223, 7224, 7227, 7228, 7229, 7233
- Memoria; 5886, 5887
- Frame; 5654
- Water Jewels; 7328
- Nest Trendy; 5174
- Nuo; 7433, 7435
- Integra; 7037
- S20; 5466, 5467, 5475
- Metropole Infinit; M58000018001, M58000018002, M58000018003

Tamamlayıcı ürünler

- Voyage; 129
- Water Jewels; 59

1 Temmuz 2024 tarihi itibariyle satış hattından kaldırılan seriler ve ürünler

Seramik ürünler

- Metropole; 4456, 4457, 5940, 5941, 5942, 5943, 5661, 5662, 5663, 5667, 5668, 5669, 5679, 7011
- Shift; 4385, 7073, 7076, 7077, 7080
- Zentrum Round; 5797
- Helataşları; 5950, 5952
- Etajerli Lavabolar; 5233

Seramik ve Tamamlayıcı ürünler ikon açıklamaları

**Yeşil Bina Sertifikasyonu**

Yeşil bina sertifikasyonlarının (LEED, BREEAM ve DGNB) geçerli olduğu projelere, çeşitli çevresel özellikleriyle katkı sağlayan ürünlerdir. Çevresel ayak izi daha düşük olan bu ürünlerin, sağladıkları su tasarrufu, tamamlanan yaşam döngüsü analizleri (LCA), çevresel ürün beyanları (EPD), sorumlu hammadde edinimi sertifikaları (FSC), kullandıkları yerel malzeme vb. özellikleri ile projelerde yer almaları önerilir.

**Su tasarrufu**

VitrA tarafından geliştirilen ve Avrupa Birliği normlarına göre en düşük su tüketimli klozetler olarak onaylanan 2,5/4 L su ile fonksiyon sağlayan klozetler, özel hazne yapıları ve iç takımları sayesinde daha az su harcar. VitrA gömme rezervuarlar özel hazneli klozetler ile kullanıldığında %70'e varan su tasarrufu gerçekleşir.

**Özel ihtiyaç**

Farklı hayatlara ve ihtiyaçlara yönelik olarak tasarlanan VitrA banyo ürünleri banyo alanında pratiklik sağlarken, tekerlekli sandalye ile kullanıma uygundur.

**VitrA Temassız**

Entegre sensörle çalışan VitrA Temassız Teknolojisi, ürünlerin el değmeden kontrol edilmesini böylece patojenlerin çapraz bulaşma riskini azaltarak banyolarda hijyen sağlar.

**VitrA Rim-ex**

Yenilikçi Rim-ex, kanalsız iç hazne tasarımıyla kolay temizlenir, çok daha az kir tutar ve maksimum hijyen sağlar. Bütünsel ve estetik görümünü sunan VitrA Rim-ex klozet, Akdeniz Üniversitesi tarafından yapılan testlere göre, standart klozete oranla %95 daha hijyeniktir.

**VitrA SmoothFlush**

VitrA SmoothFlush kanalsız klozetlerde sağlığa zararlı bakteri ve organizmalara saklanacak alan tanıyan kanal ve delikler bulunmaz. Bu sayede, VitrA SmoothFlush kanalsız klozetler daha kolay temizlenir ve maksimum hijyen sağlar.

**Kolay montaj**

Yenilikçi uygulamalar ile ürünlerin montajları kolay ve hızlı yapılır.

**Kolay sök-tak**

VitrA Kolay Sök-Tak klozet kapakları, pratik şekilde vidasız kolay monte edilebilir. İhtiyaç duyuldukça sökülüp temizlendikten sonra yerine takılabilir.

Seramik ve Tamamlayıcı ürünler ikon açıklamaları



Yavaş kapanan sessiz kapak

Özel menteşe sayesinde sessiz ve yumuşak kapanma sağlar.



VitrA Clean

Su lekeleri ve kireç artıkları banyolar için önemli bir sorundur. VitrA Clean teknolojisi lavabolar, klozetler ve bidelere uygulanır. Böylece vitrifiyeler temizlik malzemesi olarak kullanılan sert kimyasallara gerek kalmadan yıllarca lekesiz ve güzel kalır.



Gizli Montaj

Standart asma klozetlerin van yüzeyinde bulunan girintili montaj detayı ve vidalar VitrA asma klozetlerde haznenin içine gizlenmiştir. Bu sayede kirlere saklanacak alan kalmaz, klozetin tüm yüzeyi kolayca temizlenir.



Güçlü ve sessiz

QuantumFlush, suyun gücünden en verimli şekilde ve sessizce yararlanır. Laminer akış karakteristiği sayesinde suyun türbülanslı kinetik enerjisini düşürerek, çarpışmaların ve düzensizliklerin ortaya çıkardığı gürültüyü önler. Bu sayede QuantumFlush, standart klozetlere kıyasla çok daha sessiz bir yıkama sağlar.



Mükemmel temizlik teknolojisi

QuantumFlush'ın arka kısmında, laminer akış prensibine dayalı hesaplamalarla tasarlanan 3 çıkışlı yüksek momentum manifoldu (high momentum manifold) bulunur. Bu mühendislik çözümü, su akışını manifold içinde düzenler ve suyun türbülanslı akış karakteristiğini laminer akış karakteristiğine dönüştürür. Böylece suyun hazne içinde camsı bir akış ile hareket etmesini sağlayarak enerji kaybını önler. Enerjisini koruyan su, her noktaya ulaşarak hazneyi en iyi şekilde temizler.



Güçlü ve sıçratmaz

Mevcut yıkama sistemlerinde, düzensiz akış sebebiyle su tanecikleri hazne içinde çarpışarak sıçratmalara ve bioaerosollerin banyo ortamına yayılımına neden olur. QuantumFlush, standartların üzerinde bir yıkama gücü sağlamasına karşın, suyu sıçratmaz ve hijyenik bir tuvalet deneyimi sağlar.



Özel ihtiyaç

Farklı hayatlara ve ihtiyaçlara yönelik olarak tasarlanan VitrA banyo ürünleri banyo alanında pratiklik sağlarken tekerlekli sandalye ile kullanıma uygundur.



Geri dönüştürülmüş lavabo

Seramik sađlık gereçleri üretimi sırasında ortaya çıkan tüm atıklardan yararlanılarak %100 atık hammaddeden oluşan seramik ürünü temsil eder.

VitrA QuantumFlush

Mükemmel temizlik teknolojisi

Laminer akış prensibiyle mühendislik edilen QuantumFlush, suyu en güçlü şekilde, sıçratmadan ve sessizce klozetin tüm iç yüzeyine yayarak temizlik sağlamak üzere tasarlandı.

**%120**

daha iyi temizleme performansı

QuantumFlush'ın arka kısmında, laminer akış prensibine dayalı hesaplamalarla tasarlanan 3 çıkışlı yüksek momentum manifoldu bulunur. Bu mühendislik çözümü, su akışını manifold içinde düzenler ve suyun türbülanslı akış karakteristiğini laminer akış karakteristiğine dönüştürür. Böylece suyun hazne içinde camısı bir akış ile hareket etmesini sağlayarak enerji kaybını önler. Enerjisini koruyan su, her noktaya ulaşarak hazneyi en iyi şekilde temizler.

**2x**

daha az türbülans, daha az sıçrama

Mevcut yıkama sistemlerinde, düzensiz akış sebebiyle su tanecikleri hazne içinde çarpışarak sıçratmalara ve bioaerosollerin banyo ortamına yayılımına neden olur. QuantumFlush, standartların üzerinde bir yıkama gücü sağlamasına karşın, suyu sıçratmaz ve hijyenik bir tuvalet deneyimi sağlar.

**7x**

daha sessiz

QuantumFlush, dünyanın **en sessiz** klozetlerinden biri

Akredite laboratuvar testlerine göre, QuantumFlush, normal bir klozete kıyasla 8.45 dBA daha az ses enerjisi üretmektedir. Bu 8.45 dBA fark, yaklaşık olarak 7 kat daha az ses demektir.



Quiet Mark tarafından onaylıdır.

VitrA Rim-ex

Bakterilere yer bırakmayan kanalsız klozet

VitrA Rim-ex bakterilere saklanacak kanal bırakmaz, patentli teknolojisi suyun hazne içerisinde her yeri temizlemesini sađlar. VitrA Rim-ex kanalsız klozetlerde sađlığa zararlı bakterileri ve organizmaları saklayan kanal ve delikler bulunmaz; bu sayede standart klozetlere oranla %95 daha az kir tutar, daha kolay temizlenir. 3 kanallı su dağıtma sistemi ve iç hazne tasarımı, patentli teknolojisi sayesinde her yıkamada su değmeyen alan kalmayacak şekilde klozetin haznesinin temizlenmesini, standartların ötesinde %25 daha iyi yıkama yapılmasını sađlar.



Seramik sađlık gereçleri ve Tamamlayıcı ürünler



Kanalsız klozet



Kanallı klozet

VitrA Hygiene

Zararlı bakteri gelişimini engelleyen iyon teknolojisi

Tüm VitrA markalı seramiklerde bakteri gelişimini %99,9 oranında önleyen VitrA Hygiene özel sır teknolojisi kullanılır.

VitrA Hygiene sırrı, kullanım esnasında yüzeyine bulaşan ve çoğalarak kolonileşmeye çalışan bakterilerin hücre yapısını bozarak onları etkisiz hale getirir.

Tüm dünyada kullanılan ISO 22196, JIS Z 2801, ASTM E 3031- 15, TSE 13420 test metotlarına göre VitrA Hygiene'in hem gram negatif (*E.coli*) hem de gram pozitif (*S.aureus*) bakterilere karşı etkili olduğu ulusal ve uluslararası akredite laboratuvarlar tarafından onaylanmıştır.

VitrA Hygiene sırrı seramik ürünlerin pişirilme süreci öncesinde ürünün hem iç hem de dış yüzeylerini tamamen kaplayacak şekilde uygulandıktan sonra yüksek sıcaklıkta pişirilir, böylece sır tabakası ürünle bütünleşir banyolarda tam hijyenik koruma en yoğun kullanım koşullarında bile ürünün kullanıldığı yıllar boyunca devam eder.

VitrA Hygiene ile daha az kimyasal, daha fazla hijyen.




Eşit miktarda
kirlı yüzeyler



12 saat sonra

24 saat sonra

VitrA Hygiene ile
kaplanan yüzey



VitrA Hygiene ile
kaplanmayan yüzey



VitrA Clean

Kir ve kirli su tutmayan yüzey



Seramik sađlık gereçleri ve Tamamlayıcı ürünler

VitrA Clean, tüm seramik yüzeyi kaplayan su itici yapısı sayesinde yüzeyde kir ve kirli suyun tutunmasını önler ve güçlü temizleyicilere ihtiyaç duyulmadan kolay temizlik sağlar. Bu teknoloji sayesinde su taneleri yüzeyde yayılmaz, küre olarak kalır ve eğimli yüzeylerde yerçekimi kuvveti ile aşağı doğru kayarlar. Kayma sırasında su taneleri yüzeyde bulunan kirlere de beraberlerinde taşıyarak yüzeyin kendi kendine temizlenmesini sağlarlar.

VitrA Inovasyon ekibinin geliştirdiği uzun zincirli yapıdaki moleküllerden oluşan VitrA Clean, renk ve özellik fark etmeksizin lavabolar, klozetler ve bidelerde tüm seramik yüzeyi kaplayacak şekilde uygulanabilir. VitrA Clean özelliği en yoğun kullanım koşullarında bile ürünün kullanıldığı yıllar boyunca devam eder.

VitrA Klozet Kapağı Teknolojileri

Konforlu
ve hijyenik
kapak
teknolojileri**1- Ekstra hijyenik kapak**

Duroplast, gözeneksiz yapısı sayesinde kimyasalları bünyesinde emmez, sağlıklıya zararlı organizmaların oluşmasına izin vermez. Bu sebeple plastik kapaklara göre daha hijyenik ve dayanıklıdır.

**2- Kolay temizlenebilir kapak**

VitrA Kolay Sök-Tak Klozet Kapağı vida gerektirmeyen montaj özelliği sayesinde rahatça çıkarılıp temizlenir, kolayca geri takılır.


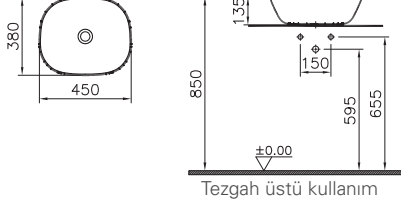

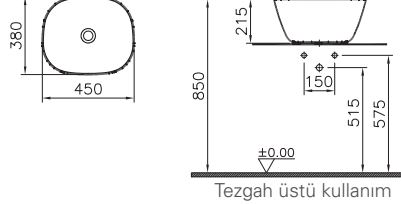
**3- Yavaş kapanan sessiz kapak**

Özel menteşesi sayesinde yavaş ve sessiz kapanır, güvenli kullanım sağlar.

Seriler



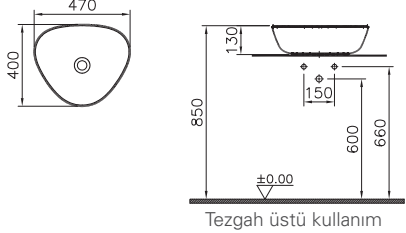


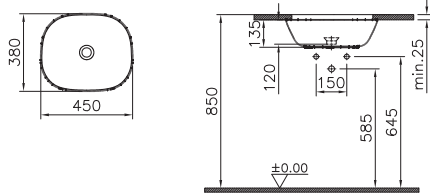
Plural	274
İstanbul	283
Liquid	285
Outline	292
Outline Recycled	294
Memoria	296
Equal	299
Frame	303
Water Jewels	307
Valarte	311
Metropole	314
Nest Trendy	344
Sento	350
Sento Çocuk Koleksiyonu	362
ArchiPlan	366
Nuo	380
Geo	383
Integra	386
Zentrum	412
S20	425

Plural

Ürün/Kod	Ürün açıklamaları
	<p>Çanak Lavabo, oval, kompakt, 45x38 cm Armatür deliksiz, su taşma deliksiz, clean</p>
7810B403-0016 ◆+	Beyaz
7810B401-0016 ◆+	Mat beyaz
7810B420-0016 ◆+	Mat bej
7810B483-0016 ◆+	Mat siyah
7810B474-0016 +	Mat kil beji
7810B475-0016 ◆+	Mat yosun yeşili
7810B477-0016 ◆+	Mat terra rossa
	<p>Ürün ile aynı renkte seramik süzgeç dahildir.</p>
	<p>  Tezgah üstü kullanım</p>
	<p>Çanak Lavabo, oval, kompakt, 45x38 cm Armatür deliksiz, su taşma deliksiz, clean</p>
7811B403-0016 +	Beyaz
7811B401-0016 ◆+	Mat beyaz
7811B420-0016 ◆+	Mat bej
7811B483-0016 +	Mat siyah
7811B474-0016 +	Mat kil beji
7811B475-0016 +	Mat yosun yeşili
7811B477-0016 +	Mat terra rossa
	<p>Ürün ile aynı renkte seramik süzgeç dahildir.</p>
	<p>  Tezgah üstü kullanım</p>



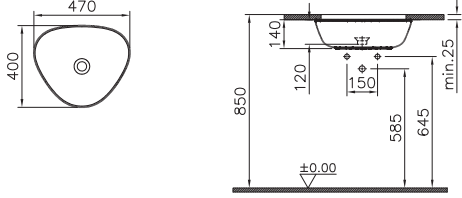



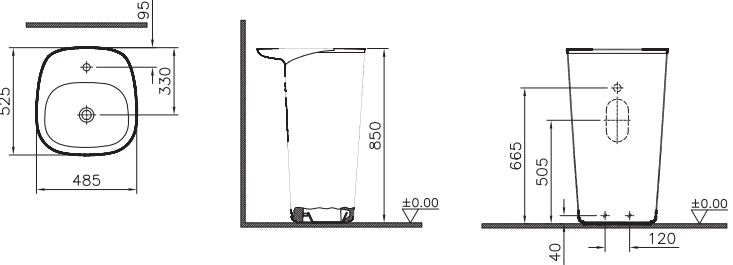

- VitrA markalı tüm seramik ürünlerde VitrA Hygiene uygulanır. • Bu seride pisuvar hariç tüm seramik banyo ürünlerinde VitrA Clean teknolojisi uygulanmaktadır.
- 10 yıl garanti sadece seramik sađlık gereçleri için geçerlidir.
- Tüm çizimler standart toleranslar dahilindedir. Montaj uygulamalarında kesin ölçü ihtiyacı olursa ürün üzerinden alınan birebir ölçüler kullanılmalıdır.
- Eczacıbaşı Yapı Gereçleri San. ve Tic. A.Ş'nin ürünler ve teknik detaylarında deđişiklik yapma hakkı saklıdır.

Plural

Ürün/Kod	Ürün açıklamaları
	 Çanak lavabo, üçgen, kompakt, 47x40 cm Armatür deliksiz, su taşma deliksiz, clean
7812B403-0016 ◆+	Beyaz
7812B401-0016 ◆+	Mat beyaz
7812B420-0016 ◆+	Mat bej
7812B483-0016 +	Mat siyah
7812B474-0016 +	Mat kil beji
7812B475-0016 +	Mat yosun yeşili
7812B477-0016 ◆+	Mat terra rossa
	Ürün ile aynı renkte seramik süzgeç dahildir.   <p>Tezgah üstü kullanım</p>
	 Tezgah altı lavabo, oval, kompakt, 45x38 cm Armatür deliksiz, su taşma deliksiz, clean
7810B403-1083 +	Beyaz
7810B401-1083 +	Mat beyaz
7810B420-1083 +	Mat bej
7810B483-1083 +	Mat siyah
7810B474-1083 +	Mat kil beji
7810B475-1083 +	Mat yosun yeşili
7810B477-1083 +	Mat terra rossa
	Ürün ile aynı renkte seramik süzgeç dahildir.  

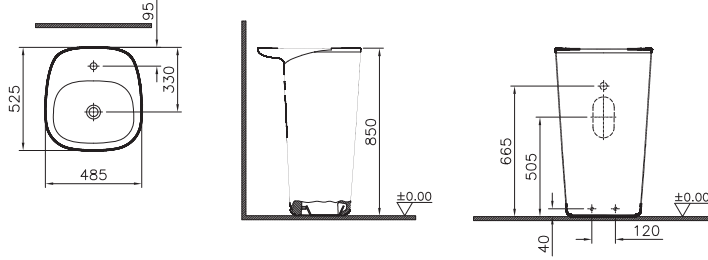

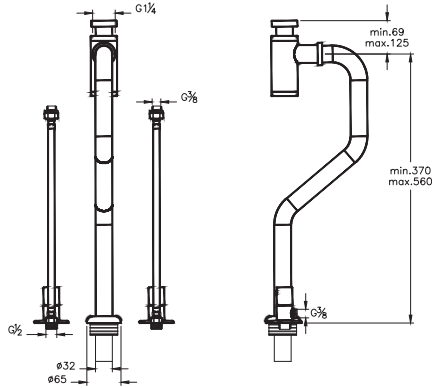
- VitrA markalı tüm seramik ürünlerde VitrA Hygiene uygulanır. • Bu seride pisuvar hariç tüm seramik banyo ürünlerinde VitrA Clean teknolojisi uygulanmaktadır.
- 10 yıl garanti sadece seramik sağlık gereçleri için geçerlidir.
- Tüm çizimler standart toleranslar dahilindedir. Montaj uygulamalarında kesin ölçü ihtiyacı olursa ürün üzerinden alınan birebir ölçüler kullanılmalıdır.
- Eczacıbaşı Yapı Gereçleri San. ve Tic. A.Ş.'nin ürünler ve teknik detaylarında değişiklik yapma hakkı saklıdır.

Plural

Ürün/Kod	Ürün açıklamaları
	 Tezgah altı lavabo, üçgen, kompakt, 47x40 cm Armatür deliksiz, su taşma deliksiz, clean
7812B403-1083 +	Beyaz
7812B401-1083 +	Mat beyaz
7812B420-1083 +	Mat bej
7812B483-1083 +	Mat siyah
7812B474-1083 +	Mat kil beji
7812B475-1083 +	Mat yosun yeşili
7812B477-1083 +	Mat terra rossa
	Ürün ile aynı renkte seramik süzgeç dahildir. <div style="display: flex; align-items: center;">  <div style="margin-left: 20px;">  </div> </div>
	
	 Monoblok lavabo, kompakt, 50x53 cm Tek armatür delikli, su taşma delikli, clean
7814B403-0001	Beyaz
7814B401-0001	Mat beyaz
7814B420-0001	Mat bej
7814B483-0001	Mat siyah
7814B474-0001	Mat kil beji
7814B475-0001	Mat yosun yeşili
7814B477-0001	Mat terra rossa
	Ürün ile aynı renkte seramik süzgeç dahildir. <div style="display: flex; align-items: center;">  <div style="margin-left: 20px;">  </div> </div>
	


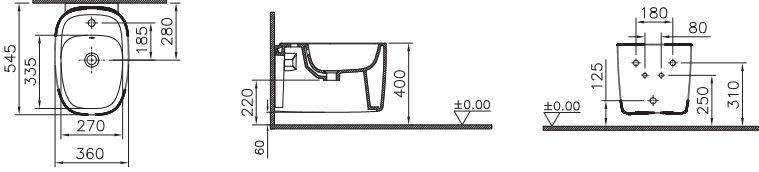

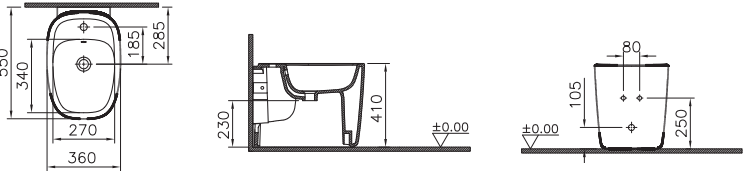
- VitrA markalı tüm seramik ürünlerde VitrA Hygiene uygulanır. • Bu seride pisuvar hariç tüm seramik banyo ürünlerinde VitrA Clean teknolojisi uygulanmaktadır.
- 10 yıl garanti sadece seramik sağlık gereçleri için geçerlidir.
- Tüm çizimler standart toleranslar dahilindedir. Montaj uygulamalarında kesin ölçü ihtiyacı olursa ürün üzerinden alınan birebir ölçüler kullanılmalıdır.
- Eczacıbaşı Yapı Gereçleri San. ve Tic. A.Ş.'nin ürünler ve teknik detaylarında değişiklik yapma hakkı saklıdır.

Plural

Ürün/Kod	Ürün açıklamaları
	Monoblok lavabo, kompakt, 50x53 cm Tek armatür delikli, su taşma deliksiz, clean
7814B403-0041 +	Beyaz
7814B401-0041 ◆+	Mat beyaz
7814B420-0041 ◆+	Mat bej
7814B483-0041 ◆+	Mat siyah
7814B474-0041 +	Mat kil beji
7814B475-0041 +	Mat yosun yeşili
7814B477-0041 +	Mat terra rossa
	<p>Ürün ile aynı renkte seramik süzgeç dahildir.</p> 
	Monoblok sifon seti
A45157 ◆ Λ	Krom
A4515734 Λ	Fırçalı nikel
A4515726 Λ	Parlak bakır
A4515736 Λ	Mat siyah
	<ul style="list-style-type: none"> • G 1 1/4" girişlidir. • Lavabo sifon merkezi ile zemin arası min. 370 max. 560 mm'dir. • Metal taşlıdır. • Pis su gideri ve sıcak-soğuk su girişleri yerde olduğu için, tesisat buna uygun olarak önceden ayarlanmalıdır. • 2 adet ara musluk ürüne dahildir. • Ara musluk flex bağlantıları armatürden çıkan flex bağlantıları ile birleştirilmelidir. • Pirinç malzemeli boru • 7814B4XX-0001 ve 7814B4XX- 0041 ürünlerinden biriyle kullanımı zorunludur. 




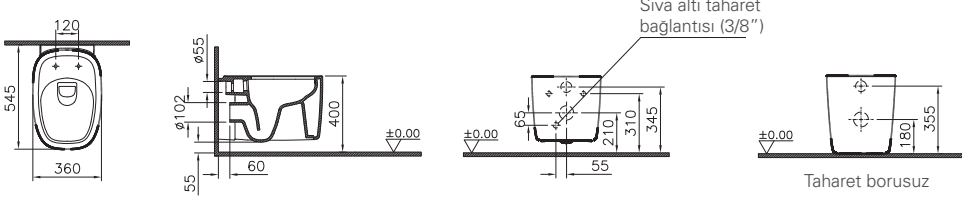



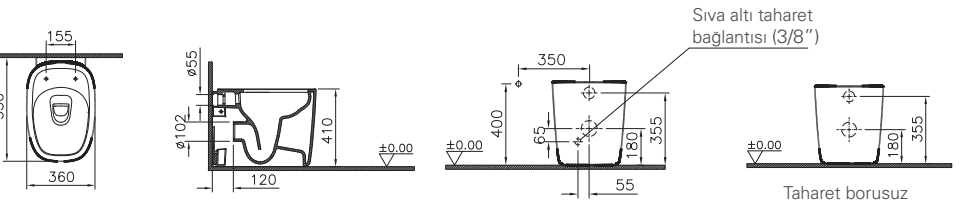
- VitrA markalı tüm seramik ürünlerde VitrA Hygiene uygulanır. • Bu seride pisuvar hariç tüm seramik banyo ürünlerinde VitrA Clean teknolojisi uygulanmaktadır.
- 10 yıl garanti sadece seramik sağlık gereçleri için geçerlidir.
- Tüm çizimler standart toleranslar dahilindedir. Montaj uygulamalarında kesin ölçü ihtiyacı olursa ürün üzerinden alınan birebir ölçüler kullanılmalıdır.
- Eczacıbaşı Yapı Gereçleri San. ve Tic. A.Ş.'nin ürünler ve teknik detaylarında değişiklik yapma hakkı saklıdır.

Plural

Ürün/Kod	Ürün açıklamaları
	Asma bide, 55 cm Tek armatür delikli, su taşma delikli, yanlardan deliksiz, clean, gizli montajlı
7831B403-0288	Beyaz
7831B401-0288	Mat beyaz
7831B420-0288	Mat bej
7831B483-0288	Mat siyah
	A2278201 sifon uzatma çubuđu sipariř edilmelidir.
	
	Yerden bide, duvara tam dayalı, 55 cm Tek armatür delikli, su taşma delikli, yanlardan deliksiz, clean
7816B403-0288	Beyaz
7816B401-0288	Mat beyaz
7816B420-0288	Mat bej
7816B483-0288	Mat siyah
	A2278201 sifon uzatma çubuđu sipariř edilmelidir.
	



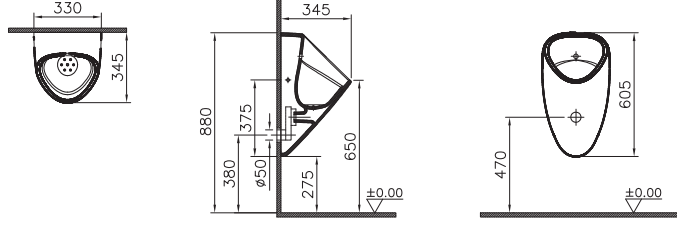

- VitrA markalı tüm seramik ürünlerde VitrA Hygiene uygulanır. • Bu seride pisuvar hariç tüm seramik banyo ürünlerinde VitrA Clean teknolojisi uygulanmaktadır.
- 10 yıl garanti sadece seramik sađlık gereçleri için geçerlidir.
- Tüm çizimler standart toleranslar dahilindedir. Montaj uygulamalarında kesin ölçü ihtiyacı olursa ürün üzerinden alınan birebir ölçüler kullanılmalıdır.
- Eczacıbaşı Yapı Gereçleri San. ve Tic. A.Ş.'nin ürünler ve teknik detaylarında deđişiklik yapma hakkı saklıdır.

Plural

Ürün/Kod	Ürün açıklamaları
	Asma klozet, Rim-ex, 55 cm Taharet borulu, taharet borusu girişi sıva altı uygulamalı, clean, gizli montajlı
7830B403-0090 ◆+	Beyaz,
7830B401-0090 ◆+	Mat beyaz
7830B420-0090 ◆+	Mat bej
7830B483-0090 ◆+	Mat siyah
  	 Sıva altı taharet bağlantısı (3/8") Taharet borusuz
	Yerden klozet, Rim-ex, duvara tam dayalı, 55 cm Taharet borulu, taharet borusu girişi sıva altı uygulamalı, clean
7815B403-0090 +	Beyaz
7815B401-0090 +	Mat beyaz
7815B420-0090 +	Mat be
7815B483-0090 +	Mat siyah
	7815 klozet duvara tam dayalı yerden klozetler için gömme rezervuarlar ile uyumlu olarak kullanılabilir. Vitrus cam rezervuar ile kullanıldığında taharet delikli ürün "7815B4XX-1769" koduyla, taharet deliksiz ürün için "7815B4XX-1768" koduyla sipariş girilmelidir.
  	 Sıva altı taharet bağlantısı (3/8") Taharet borusuz




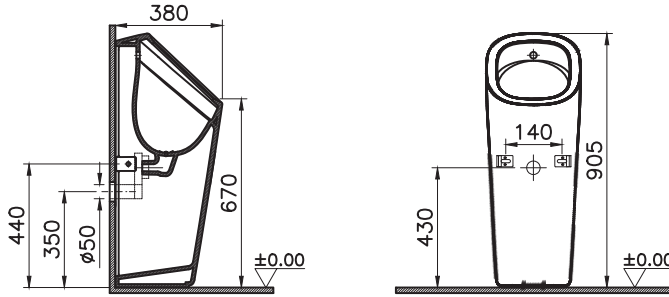
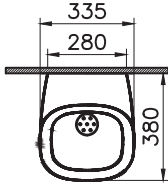
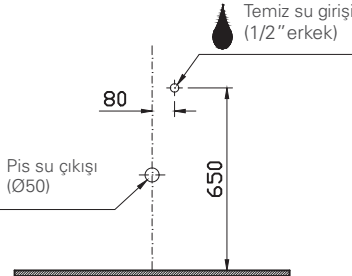
- VitrA markalı tüm seramik ürünlerde VitrA Hygiene uygulanır. • Bu seride pisuvar hariç tüm seramik banyo ürünlerinde VitrA Clean teknolojisi uygulanmaktadır.
- 10 yıl garanti sadece seramik sağlık gereçleri için geçerlidir.
- Tüm çizimler standart toleranslar dahilindedir. Montaj uygulamalarında kesin ölçü ihtiyacı olursa ürün üzerinden alınan birebir ölçüler kullanılmalıdır.
- Eczacıbaşı Yapı Gereçleri San. ve Tic. A.Ş.'nin ürünler ve teknik detaylarında değişiklik yapma hakkı saklıdır.

Plural

Ürün/Kod	Ürün açıklamaları
	Rim-ex klozet rozeti
6393L003-7172 +	Altın rengi taharet setli, beyaz
6393L003-7173 +	Bakır rengi taharet setli, beyaz
6393L001-7172 +	Altın rengi taharet setli, mat beyaz
6393L001-7173 +	Bakır rengi taharet setli, mat beyaz
6393L020-7172 +	Altın rengi taharet setli, bej
6393L020-7173 +	Bakır rengi taharet setli, bej
6393L083-7172 +	Altın rengi taharet setli, mat siyah
6393L083-7173 +	Bakır rengi taharet setli, mat siyah
	Kapak menteşesine uyumlu renkte rozet seçilmesi tavsiye edilir.
	
	Pisuvan, Rim-ex
	Temassız, arkadan su girişli
7808B003-5330	Beyaz, pilli
7808B001-5330	Mat beyaz, pilli
7808B020-5330	Mat bej, pilli
7808B083-5330	Mat siyah, pilli
7808B003-5331 +	Beyaz, elektrikli
7808B001-5331 +	Mat beyaz, elektrikli
7808B020-5331 +	Mat bej, elektrikli
7808B083-5331 +	Mat siyah, elektrikli
	Perakende satışlar bedelsiz montaj kapsamındadır. Proje satışlarında ise numune daire bedelsiz montaj kapsamındadır.
	
	



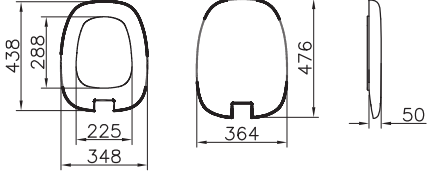

- VitrA markalı tüm seramik ürünlerde VitrA Hygiene uygulanır. • Bu seride pisuvan hariç tüm seramik banyo ürünlerinde VitrA Clean teknolojisi uygulanmaktadır.
- 10 yıl garanti sadece seramik sađlık gereçleri için geçerlidir.
- Tüm çizimler standart toleranslar dahilindedir. Montaj uygulamalarında kesin ölçü ihtiyacı olursa ürün üzerinden alınan birebir ölçüler kullanılmalıdır.
- Eczacıbaşı Yapı Gereçleri San. ve Tic. A.Ş.'nin ürünler ve teknik detaylarında değişiklik yapma hakkı saklıdır.

Plural

Ürün/Kod	Ürün açıklamaları
	<p> </p> <p>Pisuar, Rim-ex Temassız, arkadan su girişli</p>
7809B003-5330	Beyaz, pilli
7809B001-5330	Mat beyaz, pilli
7809B020-5330	Mat bej, pilli
7809B083-5330	Mat siyah, pilli
7809B003-5331	Beyaz, elektrikli
7809B001-5331	Mat beyaz, elektrikli
7809B020-5331	Mat bej, elektrikli
7809B083-5331	Mat siyah, elektrikli
	<p>Perakende satışlar bedelsiz montaj kapsamındadır. Proje satışlarında ise numune daire bedelsiz montaj kapsamındadır.</p>
	    <p>Temiz su girişi (1/2" erkek)</p> <p>Pis su çıkışı (Ø50)</p>

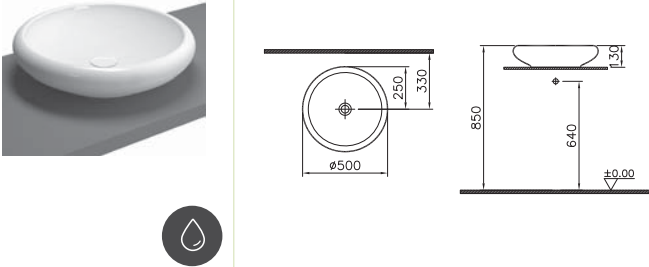
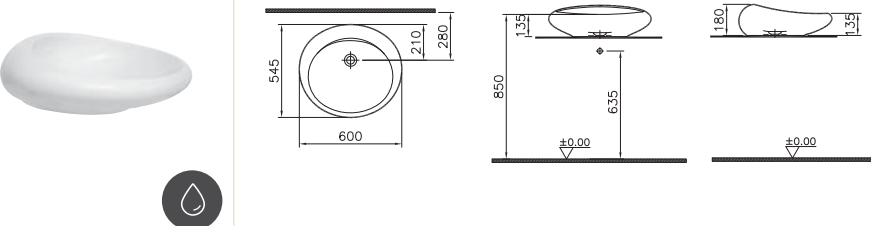
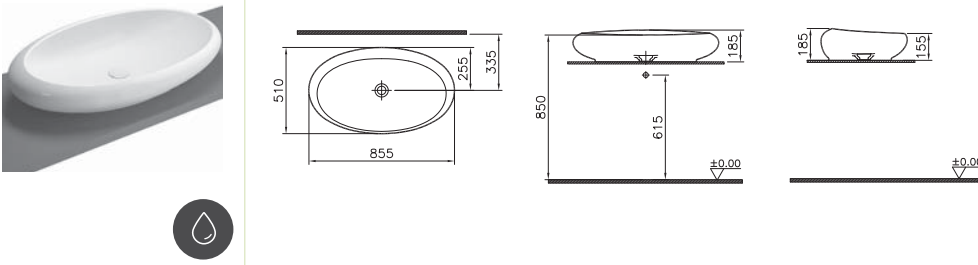
- VitrA markalı tüm seramik ürünlerde VitrA Hygiene uygulanır. • Bu seride pisuar hariç tüm seramik banyo ürünlerinde VitrA Clean teknolojisi uygulanmaktadır.
- 10 yıl garanti sadece seramik sağlık gereçleri için geçerlidir.
- Tüm çizimler standart toleranslar dahilindedir. Montaj uygulamalarında kesin ölçü ihtiyacı olursa ürün üzerinden alınan birebir ölçüler kullanılmalıdır.
- Eczacıbaşı Yapı Gereçleri San. ve Tic. A.Ş.'nin ürünler ve teknik detaylarında değişiklik yapma hakkı saklıdır.

Plural

Ürün/Kod	Ürün açıklamaları
	 Klozet kapađı Duroplast, üstten sıkmalı, yavaş kapanır, kolay sök-tak
126-003-009 ◆+	Beyaz, metal menteşeli, yavaş kapanır
126-003-029 ◆+	Beyaz, bakır metal menteşeli, yavaş kapanır
126-003-019 +	Beyaz, altın metal menteşeli, yavaş kapanır
126-401-009 ◆+	Mat beyaz, metal menteşeli
126-401-019 +	Mat beyaz, altın metal menteşeli
126-401-029 ◆+	Mat beyaz, bakır metal menteşeli
126-420-009 ◆+	Mat bej, metal menteşeli
126-420-019 +	Mat bej, altın metal menteşeli
126-420-029 ◆+	Mat bej, bakır metal menteşeli
126-483-009 ◆+	Mat siyah, metal menteşeli
126-483-019 +	Mat siyah, altın metal menteşeli
126-483-029 ◆+	Mat siyah, bakır metal menteşeli
  	




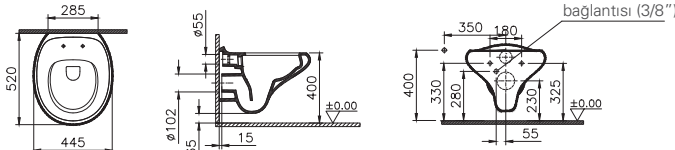


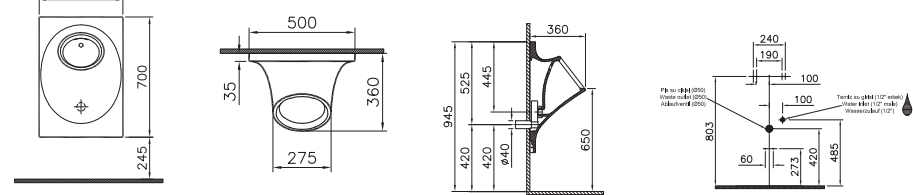


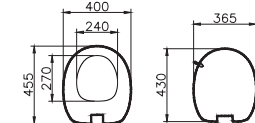
- VitrA markalı tüm seramik ürünlerde VitrA Hygiene uygulanır. • Bu seride pisuvar hariç tüm seramik banyo ürünlerinde VitrA Clean teknolojisi uygulanmaktadır.
- 10 yıl garanti sadece seramik sađlık gereçleri için geçerlidir.
- Tüm çizimler standart toleranslar dahilindedir. Montaj uygulamalarında kesin ölçü ihtiyacı olursa ürün üzerinden alınan birebir ölçüler kullanılmalıdır.
- Eczacıbaşı Yapı Gereçleri San. ve Tic. A.Ş'nin ürünler ve teknik detaylarında deđişiklik yapma hakkı saklıdır.

İstanbul by Lovegrove.

Ürün/Kod	Ürün açıklamaları
	<p>Çanak lavabo, yuvarlak, kompakt, 50x50 cm Armatür deliksiz, su taşma deliksiz, clean</p>
4522B403-0016 +	Beyaz
4522B470-0016	Siyah
	<p>Ürün ile aynı renkte seramik süzgeç ve A45118 lavabo sifonu dahildir.</p> 
	<p>Çanak lavabo, yuvarlak, 60x55 cm Armatür deliksiz, su taşma deliksiz, clean</p>
4280B403-0016 ◆ +	Beyaz
4280B470-0016	Siyah
	<p>Ürün ile aynı renkte seramik süzgeç ve A45118 lavabo sifonu dahildir.</p> 
	<p>Çanak lavabo, oval, 85x51 cm Armatür deliksiz, su taşma deliksiz, clean</p>
4446B403-0016 ◆ +	Beyaz
4446B470-0016	Siyah
	<p>Ürün ile aynı renkte seramik süzgeç ve A45118 lavabo sifonu dahildir.</p> 

- VitrA markalı tüm seramik ürünlerde VitrA Hygiene uygulanır. • Bu seride pisuvar hariç tüm seramik banyo ürünlerinde VitrA Clean teknolojisi uygulanmaktadır.
- 10 yıl garanti sadece seramik sağlık gereçleri için geçerlidir.
- Tüm çizimler standart toleranslar dahilindedir. Montaj uygulamalarında kesin ölçü ihtiyacı olursa ürün üzerinden alınan birebir ölçüler kullanılmalıdır.
- Eczacıbaşı Yapı Gereçleri San. ve Tic. A.Ş.'nin ürünler ve teknik detaylarında değişiklik yapma hakkı saklıdır.

İstanbul by Lovegrove.

Ürün/Kod	Ürün açıklamaları
	<p>Asma klozet, Rim-ex, 53 cm Taharet borulu, taharet borusu girişi sıva altı uygulamalı, clean, gizli montajlı</p>
4518B403-0090 ◆+	Beyaz
4518B470-0090 +	Siyah
  	 <p>Sıva altı taharet bağlantısı (3/8")</p>
	<p>Pisuvan Temassız, arkadan su girişi</p>
4517B003-5300	Beyaz, pilli
4517B003-5301 +	Beyaz, elektrikli
4517B070-5300	Siyah, pilli
4517B070-5301 +	Siyah, elektrikli
	Perakende satışlar bedelsiz montaj kapsamındadır. Proje satışlarında ise numune daire bedelsiz montaj kapsamındadır.
 	
	<p>İnce klozet kapağı Duroplast Metal menteşeli, üstten sıkmalı, yavaş kapanır, kolay sök-tak</p>
166-003-109 ◆+	Beyaz
166-070-109 +	Siyah
 	LED aydınlatmalı versiyon devreden kaldırılmıştır.
	


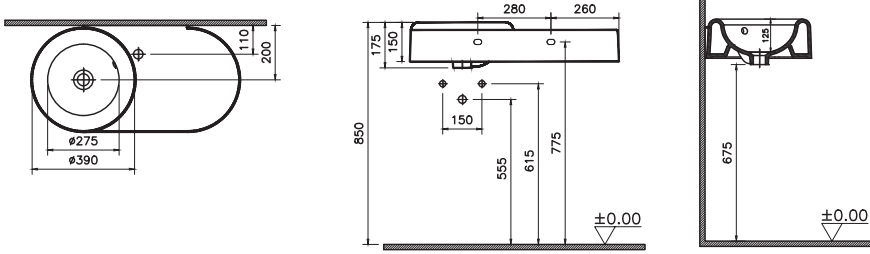

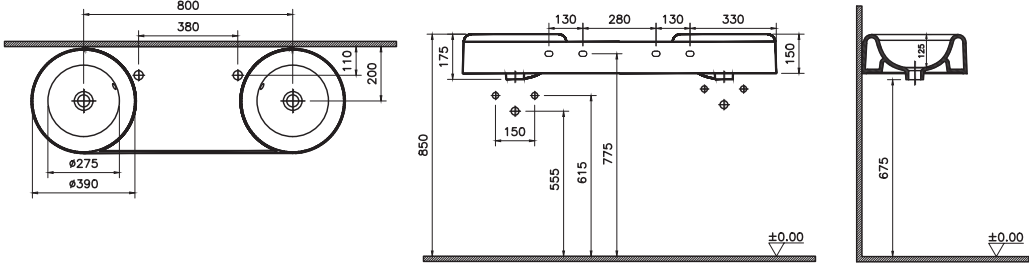

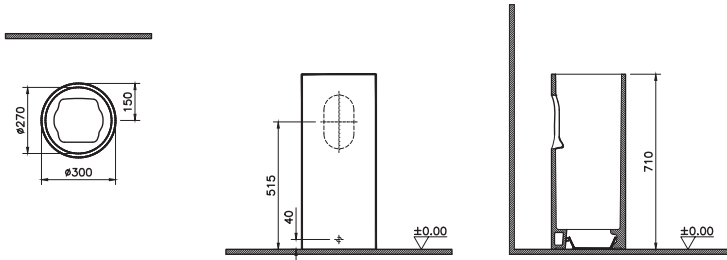
- VitrA markalı tüm seramik ürünlerde VitrA Hygiene uygulanır. • Bu seride pisuvan hariç tüm seramik banyo ürünlerinde VitrA Clean teknolojisi uygulanmaktadır.
- 10 yıl garanti sadece seramik sağlık gereçleri için geçerlidir.
- Tüm çizimler standart toleranslar dahilindedir. Montaj uygulamalarında kesin ölçü ihtiyacı olursa ürün üzerinden alınan birebir ölçüler kullanılmalıdır.
- Eczacıbaşı Yapı Gereçleri San. ve Tic. A.Ş.'nin ürünler ve teknik detaylarında değişiklik yapma hakkı saklıdır.

Liquid

Ürün/Kod	Ürün açıklamaları
	Lavabo, kompakt, 40x50 cm
7317B403-0001	Tek armatür delikli, su taşma delikli, clean
7317B403-1740	İki armatür delikli, su taşma delikli, clean
7317B403-0012	Armatür deliksiz, su taşma delikli, clean
7317B403-0041 +	Tek armatür delikli, su taşma deliksiz, clean
7317B403-1739	İki armatür delikli, su taşma deliksiz, clean
7317B403-0016 +	Armatür deliksiz, su taşma deliksiz, clean
	Ürün ile aynı renkte seramik süzgeç dahildir. Sifon ayrıca sipariş edilmelidir.
	
	Lavabo, 60x50 cm
7316B403-0001	Tek armatür delikli, su taşma delikli, clean
7316B403-1740	İki armatür delikli, su taşma delikli, clean
7316B403-0012	Armatür deliksiz, su taşma delikli, clean
7316B403-0041 ◆ +	Tek armatür delikli, su taşma deliksiz, clean
7316B403-1739	İki armatür delikli, su taşma deliksiz, clean
7316B403-0016 ◆ +	Armatür deliksiz, su taşma deliksiz, clean
	Ürün ile aynı renkte seramik süzgeç dahildir. Sifon ayrıca sipariş edilmelidir.
	




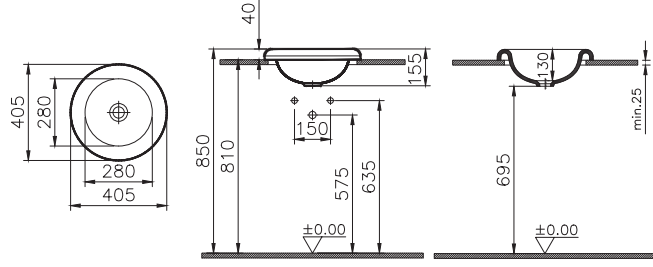




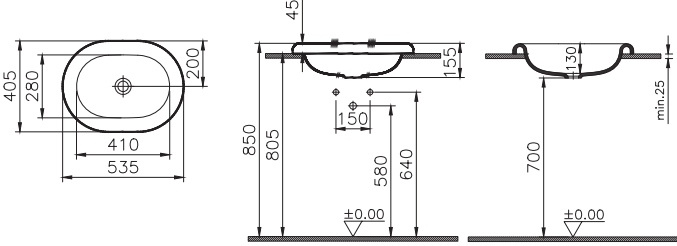



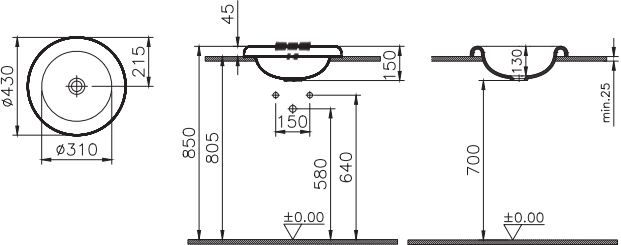

- VitrA markalı tüm seramik ürünlerde VitrA Hygiene uygulanır. • Bu seride pisuvar hariç tüm seramik banyo ürünlerinde VitrA Clean teknolojisi uygulanmaktadır.
- 10 yıl garanti sadece seramik sağlık gereçleri için geçerlidir.
- Tüm çizimler standart toleranslar dahilindedir. Montaj uygulamalarında kesin ölçü ihtiyacı olursa ürün üzerinden alınan birebir ölçüler kullanılmalıdır.
- Eczacıbaşı Yapı Gereçleri San. ve Tic. A.Ş.'nin ürünler ve teknik detaylarında değişiklik yapma hakkı saklıdır.

Liquid

Ürün/Kod	Ürün açıklamaları
	Asimetrik etajerli lavabo, 80x41 cm
7314B403-0001	Tek armatür delikli, su taşma delikli, clean
7314B403-0012	Armatür deliksiz, su taşma delikli, clean
7314B403-0041	Tek armatür delikli, su taşma deliksiz, clean
7314B403-0016	Armatür deliksiz, su taşma deliksiz, clean
	Ürün ile aynı renkte seramik süzgeç dahildir. Sifon ayrıca sipariş edilmelidir.
	
	Lavabo, çift hazneli, 120x41 cm
7313B403-0001	Tek armatür delikli, su taşma delikli, clean
7313B403-0012	Armatür deliksiz, su taşma delikli, clean
7313B403-0041	Tek armatür delikli, su taşma deliksiz, clean
7313B403-0016	Armatür deliksiz, su taşma deliksiz, clean
	Ürün ile aynı renkte seramik süzgeç dahildir. Sifon ayrıca sipariş edilmelidir.
	
	Kolon ayak
7319B403-0156	7313, 7314, 7317 lavaboları ile uyumludur.
	


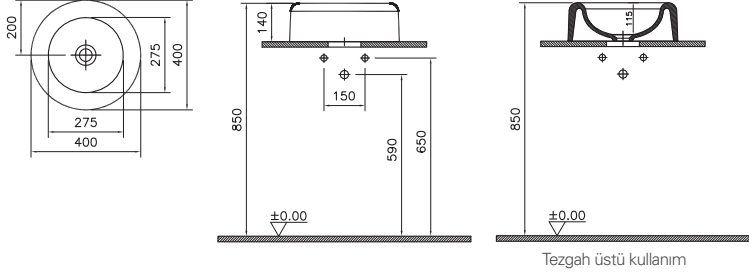

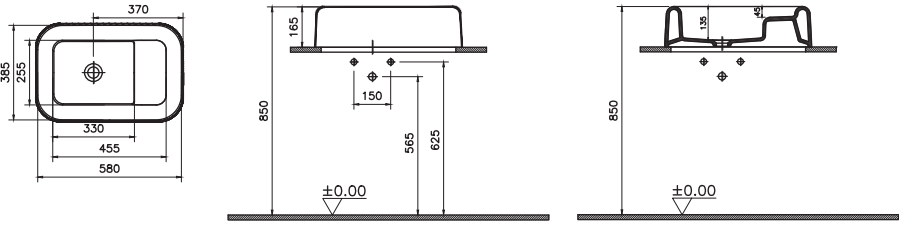

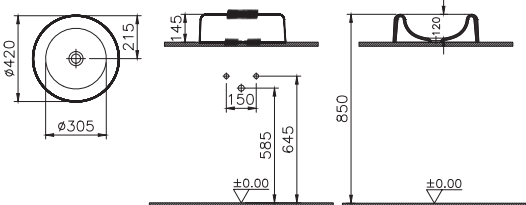
- VitrA markalı tüm seramik ürünlerde VitrA Hygiene uygulanır. • Bu seride pisuvar hariç tüm seramik banyo ürünlerinde VitrA Clean teknolojisi uygulanmaktadır.
- 10 yıl garanti sadece seramik sağlık gereçleri için geçerlidir.
- Tüm çizimler standart toleranslar dahilindedir. Montaj uygulamalarında kesin ölçü ihtiyacı olursa ürün üzerinden alınan birebir ölçüler kullanılmalıdır.
- Eczacıbaşı Yapı Gereçleri San. ve Tic. A.Ş.'nin ürünler ve teknik detaylarında değişiklik yapma hakkı saklıdır.

Liquid

Ürün/Kod	Ürün açıklamaları
	 Tezgah üstü lavabo, yuvarlak, kompakt, 40x40 cm
7311B403-0016 	Armatür deliksiz, su taşma deliksiz, clean
	Ürün ile aynı renkte seramik süzgeç dahildir. Sifon ayrıca sipariş edilmelidir.
	
	
	 Tezgah üstü lavabo, oval, kompakt, 53x40 cm
7300B403-0016 	Armatür deliksiz, su taşma deliksiz, clean
	Ürün ile aynı renkte seramik süzgeç dahildir. Sifon ayrıca sipariş edilmelidir.
	
	
	 Tezgah üstü lavabo, yuvarlak, kompakt, 43x31 cm
7301B403-0016	Armatür deliksiz, su taşma deliksiz, clean
	Ürün ile aynı renkte seramik süzgeç dahildir. Sifon ayrıca sipariş edilmelidir.
	
	


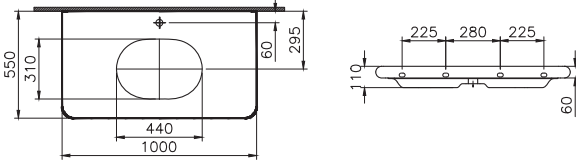

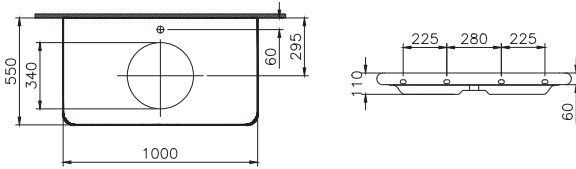

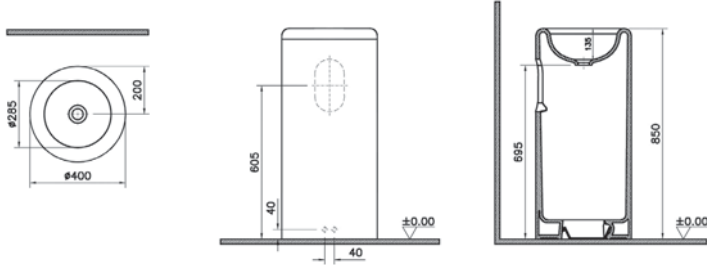
- VitrA markalı tüm seramik ürünlerde VitrA Hygiene uygulanır. • Bu seride pisuvar hariç tüm seramik banyo ürünlerinde VitrA Clean teknolojisi uygulanmaktadır.
- 10 yıl garanti sadece seramik sağlık gereçleri için geçerlidir.
- Tüm çizimler standart toleranslar dahilindedir. Montaj uygulamalarında kesin ölçü ihtiyacı olursa ürün üzerinden alınan birebir ölçüler kullanılmalıdır.
- Eczacıbaşı Yapı Gereçleri San. ve Tic. A.Ş.'nin ürünler ve teknik detaylarında değişiklik yapma hakkı saklıdır.

Liquid

Ürün/Kod	Ürün açıklamaları
<p>7312B403-0016 ◆ +</p> 	<p>Çanak lavabo, yuvarlak, kompakt, 40x40 cm</p> <p>Amatür deliksiz, su taşma deliksiz, clean</p> <p>Ürün ile aynı renkte seramik süzgeç dahildir. Sifon ayrıca sipariş edilmelidir.</p>  <p>Tezgah üstü kullanım</p>
<p>7315B403-0016</p> <p>7315B403-0041 ◆ +</p> 	<p>Çanak lavabo, yuvarlak, 60x40 cm</p> <p>Amatür deliksiz, su taşma deliksiz, clean</p> <p>Tek amatür delikli, su taşma deliksiz, clean</p> <p>Ürün ile aynı renkte seramik süzgeç dahildir. Sifon ayrıca sipariş edilmelidir.</p> 
<p>7302B403-0016</p> 	<p>Çanak lavabo, yuvarlak, kompakt, 43x30 cm</p> <p>Amatür deliksiz, su taşma deliksiz, clean</p> <p>Ürün ile aynı renkte seramik süzgeç dahildir. Sifon ayrıca sipariş edilmelidir.</p> 


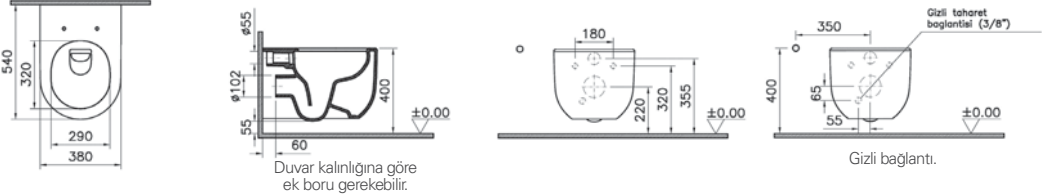


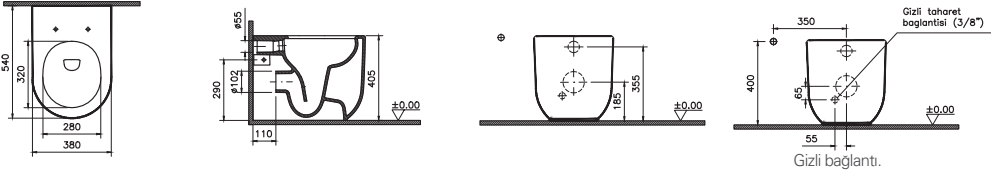


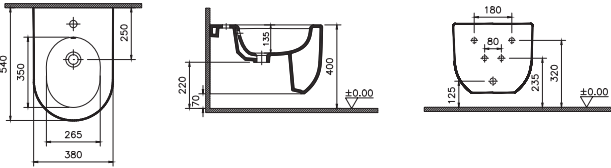

- VitrA markalı tüm seramik ürünlerde VitrA Hygiene uygulanır. • Bu seride pisuvar hariç tüm seramik banyo ürünlerinde VitrA Clean teknolojisi uygulanmaktadır.
- 10 yıl garanti sadece seramik sağlık gereçleri için geçerlidir.
- Tüm çizimler standart toleranslar dahilindedir. Montaj uygulamalarında kesin ölçü ihtiyacı olursa ürün üzerinden alınan birebir ölçüler kullanılmalıdır.
- Eczacıbaşı Yapı Gereçleri San. ve Tic. A.Ş.'nin ürünler ve teknik detaylarında değişiklik yapma hakkı saklıdır.

Liquid

Ürün/Kod	Ürün açıklamaları
	Seramik tezgah, 100 cm
7310B403-1904 ◆	Oval lavabo delikli, armatür deliksiz, clean
7310B403-1885 ◆+	Oval lavabo delikli, tek armatür delikli, clean
	<ul style="list-style-type: none"> Oval lavabo delikli tezgahlar 7300B403-xxxx lavabolarla uyumludur. Mobilya ile kullanıma uygundur. Ürün ile aynı renkte seramik süzgeç dahildir. Sifon ayrıca sipariş edilmelidir. 
	Seramik tezgah, 100 cm
7310B403-1826	Yuvarlak lavabo delikli, armatür delikli, clean
7310B403-1828	Yuvarlak lavabo delikli, armatür deliksiz clean
7310B403-1827	Lavabo deliksiz, armatür deliksiz
	<ul style="list-style-type: none"> Yuvarlak lavabo delikli tezgahlar 7311B403-xxxx lavabolarla uyumludur. Mobilya ile kullanıma uygundur. Ürün ile aynı renkte seramik süzgeç dahildir. Sifon ayrıca sipariş edilmelidir. 
	Monoblok lavabo, kompakt, 40x40 cm
7318B403-0016 ◆+	Tek armatür delikli, su taşma deliksiz, clean
	


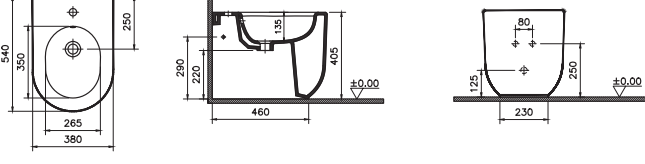

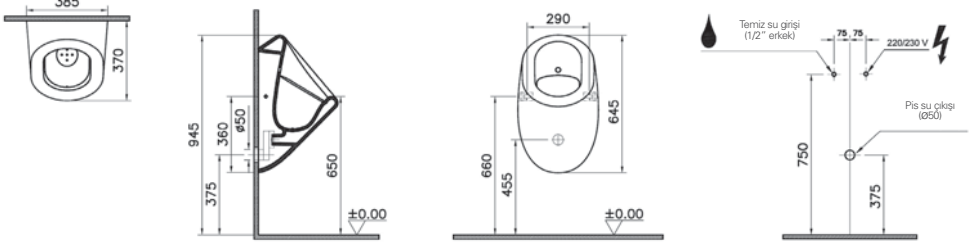

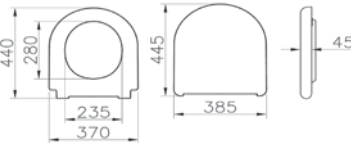
- VitrA markalı tüm seramik ürünlerde VitrA Hygiene uygulanır. • Bu seride pisuvar hariç tüm seramik banyo ürünlerinde VitrA Clean teknolojisi uygulanmaktadır.
- 10 yıl garanti sadece seramik sağlık gereçleri için geçerlidir.
- Tüm çizimler standart toleranslar dahilindedir. Montaj uygulamalarında kesin ölçü ihtiyacı olursa ürün üzerinden alınan birebir ölçüler kullanılmalıdır.
- Eczacıbaşı Yapı Gereçleri San. ve Tic. A.Ş.'nin ürünler ve teknik detaylarında değişiklik yapma hakkı saklıdır.

Liquid

Ürün/Kod	Ürün açıklamaları
<p>Asma klozet, Rim-ex, 54 cm</p> <p>7321B403-0090 ◆ +</p>   <p>Duvar kalınlığına göre ek boru gerekebilir.</p> <p>Gizli taharet bağlantısı (3/8")</p> <p>Gizli bağlantı.</p> 	<p>Taharet borulu, taharet borusu girişi siva altı uygulamalı, clean, gizli montajlı</p>
<p>Yerden klozet, Rim-ex, duvara tam dayalı, 54 cm</p> <p>7320B403-0090 +</p>   <p>Gizli taharet bağlantısı (3/8")</p> <p>Gizli bağlantı.</p> 	<p>Taharet borulu, taharet borusu girişi siva altı uygulamalı, clean</p>
<p>Asma bide, 54cm</p> <p>Gizli montajlı</p> <p>7323B403-0288</p>   	<p>Tek armatür delikli, yanlardan deliksiz, clean</p>

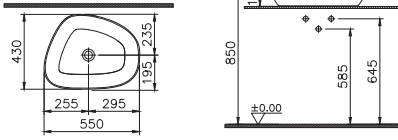
- VitrA markalı tüm seramik ürünlerde VitrA Hygiene uygulanır. • Bu seride pisuvar hariç tüm seramik banyo ürünlerinde VitrA Clean teknolojisi uygulanmaktadır.
- 10 yıl garanti sadece seramik sağlık gereçleri için geçerlidir.
- Tüm çizimler standart toleranslar dahilindedir. Montaj uygulamalarında kesin ölçü ihtiyacı olursa ürün üzerinden alınan birebir ölçüler kullanılmalıdır.
- Eczacıbaşı Yapı Gereçleri San. ve Tic. A.Ş.'nin ürünler ve teknik detaylarında değişiklik yapma hakkı saklıdır.

Liquid

Ürün/Kod	Ürün açıklamaları
	Yerden bide, duvara tam dayalı, 54 cm
7322B403-0288	Tek armatür delikli, yanlardan deliksiz, clean
	Perakende satışlar bedelsiz montaj kapsamındadır. Proje satışlarında ise numune daire bedelsiz montaj kapsamındadır.
	
	Pisuvan, Rim-ex
7324B003-5330	Entegre yıkama sistemli, titreşim sensörlü, arkadan su girişli, pilli
7324B003-5331 ◆ +	Entegre yıkama sistemli, titreşim sensörlü, arkadan su girişli, elektrikli
	Perakende satışlar bedelsiz montaj kapsamındadır. Proje satışlarında ise numune daire bedelsiz montaj kapsamındadır.
	
	Klozet kapağı
	Duroplast, üstten sıkmalı
137-003R009 ◆ +	Metal menteşeli, üstten sıkmalı, yavaş kapanır, kolay sök-tak
	
	



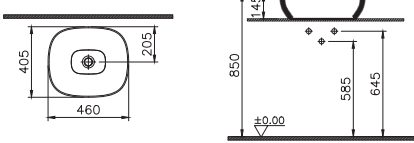


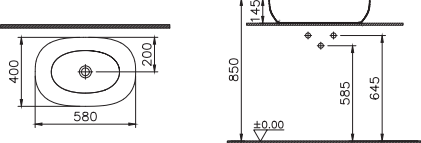
- VitrA markalı tüm seramik ürünlerde VitrA Hygiene uygulanır. • Bu seride pisuvan hariç tüm seramik banyo ürünlerinde VitrA Clean teknolojisi uygulanmaktadır.
- 10 yıl garanti sadece seramik sağlık gereçleri için geçerlidir. • Klozet kapakları 2 yıl garanti kapsamındadır.
- Tüm çizimler standart toleranslar dahilindedir. Montaj uygulamalarında kesin ölçü ihtiyacı olursa ürün üzerinden alınan birebir ölçüler kullanılmalıdır.
- Eczacıbaşı Yapı Gereçleri San. ve Tic. A.Ş.'nin ürünler ve teknik detaylarında değişiklik yapma hakkı saklıdır.

Outline

Ürün/Kod	Ürün açıklamaları
	<p>Çanak lavabo, TV şekilli, 55x43 cm Armatür deliksiz, su taşma deliksiz.</p>
5991B403-0016 ◆+	Beyaz, clean
5991B401-0016 ◆+	Mat beyaz, clean
5991B420-0016 ◆+	Mat bej, clean
5991B483-0016 ◆+	Mat siyah, clean
5991B476-0016	Mat taş gri, clean
	<p>Ürün ile aynı renkte seramik süzgeç dahildir.</p> 
	<p>Çanak lavabo, yuvarlak, 40x40 cm Armatür deliksiz, su taşma deliksiz</p>
5992B403-0016 ◆+	Beyaz, clean
5992B401-0016 ◆+	Mat beyaz, clean
5992B420-0016 +	Mat bej, clean
5992B483-0016 +	Mat siyah, clean
5992B476-0016	Mat taş gri, clean
	<p>Ürün ile aynı renkte seramik süzgeç dahildir.</p> 
	<p>Çanak lavabo, TV şekilli, 60x40 cm Armatür deliksiz, su taşma deliksiz</p>
5993B403-0016 ◆+	Beyaz, clean
5993B401-0016 +	Mat beyaz, clean
5993B420-0016 +	Mat bej, clean
5993B483-0016 +	Mat siyah, clean
5993B476-0016	Mat taş gri, clean
	<p>Ürün ile aynı renkte seramik süzgeç dahildir.</p> 

- VitrA markalı tüm seramik ürünlerde VitrA Hygiene uygulanır. • Bu seride pisuvar hariç tüm seramik banyo ürünlerinde VitrA Clean teknolojisi uygulanmaktadır.
- 10 yıl garanti sadece seramik sağlık gereçleri için geçerlidir.
- Tüm çizimler standart toleranslar dahilindedir. Montaj uygulamalarında kesin ölçü ihtiyacı olursa ürün üzerinden alınan birebir ölçüler kullanılmalıdır.
- Eczacıbaşı Yapı Gereçleri San. ve Tic. A.Ş.'nin ürünler ve teknik detaylarında değişiklik yapma hakkı saklıdır.

Outline

Ürün/Kod	Ürün açıklamaları
	<p>Çanak lavabo, dikdörtgen, 45x40 cm Armatür deliksiz, su taşma deliksiz</p>
5994B403-0016 ◆+	Beyaz, clean
5994B401-0016 +	Mat beyaz, clean
5994B420-0016 +	Mat bej, clean
5994B483-0016 +	Mat siyah, clean
5994B476-0016	Mat taş gri, clean
	<p>Ürün ile aynı renkte seramik süzgeç dahildir.</p>
 	
	<p>Çanak lavabo, oval, 60x40 cm Armatür deliksiz, su taşma deliksiz</p>
5995B403-0016 ◆+	Beyaz, clean
5995B401-0016 +	Mat beyaz, clean
5995B420-0016 ◆+	Mat bej, clean
5995B483-0016 +	Mat siyah, clean
5995B476-0016	Mat taş gri, clean
	<p>Ürün ile aynı renkte seramik süzgeç dahildir.</p>
 	

- VitrA markalı tüm seramik ürünlerde VitrA Hygiene uygulanır. • Bu seride pisuvar hariç tüm seramik banyo ürünlerinde VitrA Clean teknolojisi uygulanmaktadır.
- 10 yıl garanti sadece seramik sağlık gereçleri için geçerlidir.
- Tüm çizimler standart toleranslar dahilindedir. Montaj uygulamalarında kesin ölçü ihtiyacı olursa ürün üzerinden alınan birebir ölçüler kullanılmalıdır.
- Eczacıbaşı Yapı Gereçleri San. ve Tic. A.Ş.'nin ürünler ve teknik detaylarında değişiklik yapma hakkı saklıdır.

Outline Recycled **YENİ**

Ürün/Kod	Ürün açıklamaları
<p>YENİ YENİ Çanak lavabo, TV şekilli, 57x45 cm</p> <p>7991B066-0016</p> <p>Armatür deliksiz, su taşma deliksiz, mat bej</p> <p>• Ürün ile aynı renkte seramik süzgeç dahildir. • Ürün %100 geri dönüştürülmüştür.</p>	
<p>YENİ YENİ Çanak lavabo, yuvarlak, 41x41 cm</p> <p>7992B066-0016</p> <p>Armatür deliksiz, su taşma deliksiz, mat bej</p> <p>• Ürün ile aynı renkte seramik süzgeç dahildir. • Ürün %100 geri dönüştürülmüştür.</p>	
<p>YENİ YENİ Çanak lavabo, TV şekilli, 63x42 cm</p> <p>7993B066-0016</p> <p>Armatür deliksiz, su taşma deliksiz, mat bej</p> <p>• Ürün ile aynı renkte seramik süzgeç dahildir. • Ürün %100 geri dönüştürülmüştür.</p>	



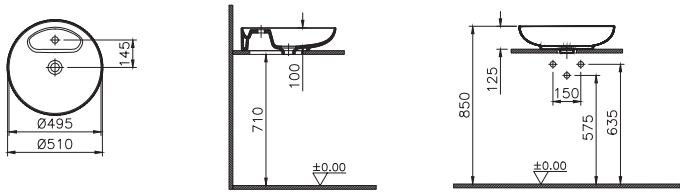


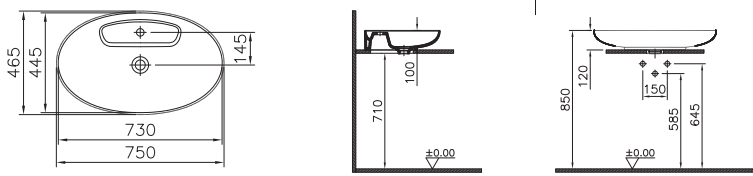
- VitrA markalı tüm seramik ürünlerde VitrA Hygiene uygulanır. • Bu seride pisuvar hariç tüm seramik banyo ürünlerinde VitrA Clean teknolojisi uygulanmaktadır.
- 10 yıl garanti sadece seramik sağlık gereçleri için geçerlidir.
- Tüm çizimler standart toleranslar dahilindedir. Montaj uygulamalarında kesin ölçü ihtiyacı olursa ürün üzerinden alınan birebir ölçüler kullanılmalıdır.
- Eczacıbaşı Yapı Gereçleri San. ve Tic. A.Ş.'nin ürünler ve teknik detaylarında değişiklik yapma hakkı saklıdır.

Outline Recycled **YENİ**

Ürün/Kod	Ürün açıklamaları
YERLİ ÜRETİM YENİ	Çanak lavabo, dikdörtgen, 48x42 cm
7994B066-0016	Armatür deliksiz, su taşma deliksiz, mat bej
 	<ul style="list-style-type: none"> • Ürün ile aynı renkte seramik süzgeç dahildir. • Ürün %100 geri dönüştürülmüştür.  
YERLİ ÜRETİM YENİ	Çanak lavabo, oval, 60x41 cm
7995B066-0016	Armatür deliksiz, su taşma deliksiz, mat bej
 	<ul style="list-style-type: none"> • Ürün ile aynı renkte seramik süzgeç dahildir. • Ürün %100 geri dönüştürülmüştür.  


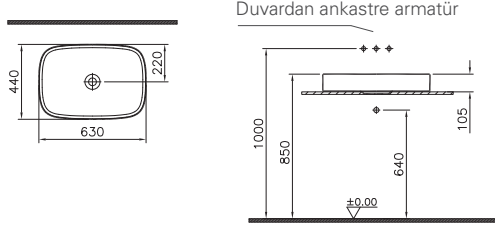

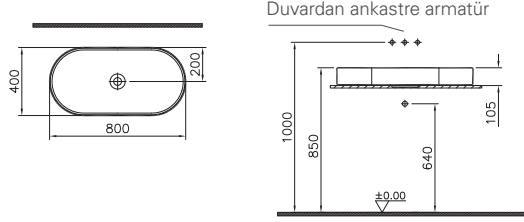


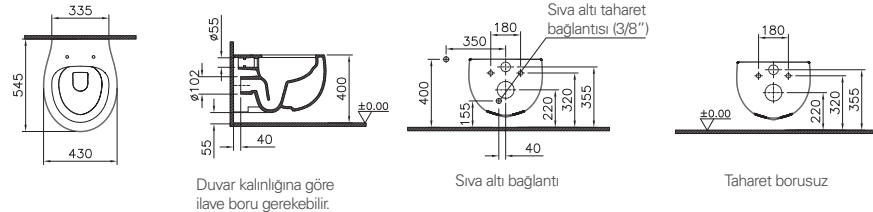
- VitrA markalı tüm seramik ürünlerde VitrA Hygiene uygulanır. • Bu seride pisuvar hariç tüm seramik banyo ürünlerinde VitrA Clean teknolojisi uygulanmaktadır.
- 10 yıl garanti sadece seramik sağlık gereçleri için geçerlidir.
- Tüm çizimler standart toleranslar dahilindedir. Montaj uygulamalarında kesin ölçü ihtiyacı olursa ürün üzerinden alınan birebir ölçüler kullanılmalıdır.
- Eczacıbaşı Yapı Gereçleri San. ve Tic. A.Ş.'nin ürünler ve teknik detaylarında değişiklik yapma hakkı saklıdır.

Memoria

Ürün/Kod	Ürün açıklamaları
	<p>Çanak lavabo, yuvarlak, kompakt, 50x51 cm Tek armatür delikli, su taşma deliksiz</p>
5880B403-0563 +	Beyaz, clean
5880B401-0563 +	Mat beyaz, clean
5880B420-0563 +	Bej, clean
5880B483-0563 +	Mat siyah, clean
	<p>Ürün ile aynı renkte seramik süzgeç dahildir. Sifon ayrıca sipariş edilmelidir.</p>
 	
	<p>Çanak lavabo, oval, 75x47 cm Tek armatür delikli, su taşma deliksiz</p>
5881B403-0563 +	Beyaz, clean
5881B401-0563 +	Mat beyaz, clean
5881B420-0563 +	Mat bej, clean
5881B483-0563 +	Mat siyah, clean
	<p>Ürün ile aynı renkte seramik süzgeç dahildir. Sifon ayrıca sipariş edilmelidir.</p>
 	



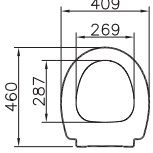
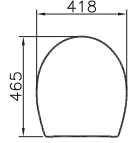


- VitrA markalı tüm seramik ürünlerde VitrA Hygiene uygulanır. • Bu seride pisuvar hariç tüm seramik banyo ürünlerinde VitrA Clean teknolojisi uygulanmaktadır.
- 10 yıl garanti sadece seramik sağlık gereçleri için geçerlidir.
- Tüm çizimler standart toleranslar dahilindedir. Montaj uygulamalarında kesin ölçü ihtiyacı olursa ürün üzerinden alınan birebir ölçüler kullanılmalıdır.
- Eczacıbaşı Yapı Gereçleri San. ve Tic. A.Ş.'nin ürünler ve teknik detaylarında değişiklik yapma hakkı saklıdır.

Memoria

Ürün/Kod	Ürün açıklamaları
M5800003000	Infinet çanak lavabo, TV, 63 cm Infinet sifon kapağı ve sifon valfi dahildir. Sifon alt grubu ayrı sipariş edilmelidir.
	
M5800002000	Infinet çanak lavabo, oval, 80 cm Infinet sifon kapağı ve sifon valfi dahildir. Sifon alt grubu ayrı sipariş edilmelidir.
	
	Asma klozet, Rim-ex, 54 cm Taharet borulu, taharet borusu girişi sıva altı uygulamalı, clean, gizli montajlı
5885B403-0559 ◆+	Beyaz, clean
5885B401-0559 ◆+	Mat beyaz, clean
5885B420-0559 ◆+	Mat bej, clean
5885B483-0559 ◆+	Mat siyah, clean
	

- Memoria serisi infinnet lavabolar sadece beyaz renkli olarak üretilmektedir. • VitrA markalı tüm seramik ürünlerde VitrA Hygiene uygulanır.
- Bu seride pisuvar hariç tüm seramik banyo ürünlerinde VitrA Clean teknolojisi uygulanmaktadır. • 10 yıl garanti sadece seramik sağlık gereçleri için geçerlidir.
- Infinet lavabolar 5 yıl garanti kapsamındadır. • Tüm çizimler standart toleranslar dahilindedir. Montaj uygulamalarında kesin ölçü ihtiyacı olursa ürün üzerinden alınan birebir ölçüler kullanılmalıdır.
- Eczacıbaşı Yapı Gereçleri San. ve Tic. A.Ş.'nin ürünler ve teknik detaylarında değişiklik yapma hakkı saklıdır.

Memoria

Ürün/Kod	Ürün açıklamaları
	 Klozet kapađı, duroplast, üstten sıkmalı Yavaş kapanır, kolay sök-tak, metal menteşeli
106-003R009 ◆+	Beyaz
106-401R009 ◆+	Mat beyaz
106-420R009 ◆+	Mat bej
106-483R009 ◆+	Mat siyah
    	


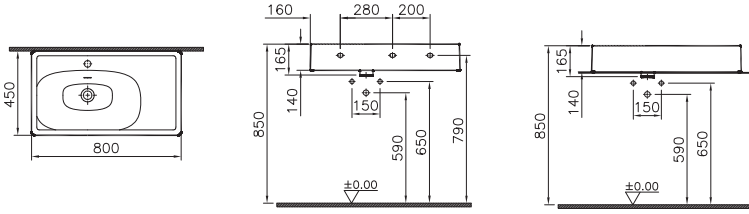

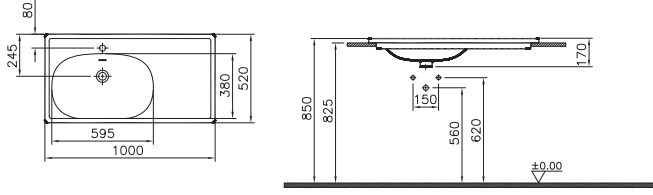

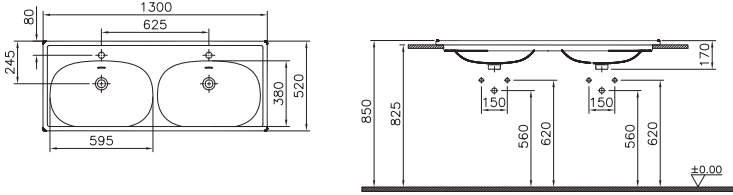
- VitrA markalı tüm seramik ürünlerde VitrA Hygiene uygulanır. • Bu seride pisuvar hariç tüm seramik banyo ürünlerinde VitrA Clean teknolojisi uygulanmaktadır.
- 10 yıl garanti sadece seramik sađlık gereçleri için geçerlidir. • Klozet kapakları 2 yıl garanti kapsamındadır.
- Tüm çizimler standart toleranslar dahilindedir. Montaj uygulamalarında kesin ölçü ihtiyacı olursa ürün üzerinden alınan birebir ölçüler kullanılmalıdır.
- Eczacıbaşı Yapı Gereçleri San. ve Tic. A.Ş.'nin ürünler ve teknik detaylarında deđişiklik yapma hakkı saklıdır.

Equal

Ürün/Kod	Ürün açıklamaları
	Lavabo, dikdörtgen, kompakt, 43x45 cm
7240B403-0001	Tek armatür delikli, su taşma delikli, beyaz, clean
7240B476-0001	Tek armatür delikli, su taşma delikli, mat taş gri, clean
7240B440-0001	Tek armatür delikli, su taşma delikli, indigo mavi, clean
7240B403-0631	Tek armatür delikli, su taşma delikli, arka tarafı sırlı, sadece tezgah üstü kullanıma uygun, beyaz, clean
7240B476-0631	Tek armatür delikli, su taşma delikli, arka tarafı sırlı, sadece tezgah üstü kullanıma uygun, mat taş gri, clean
7240B440-0631	Tek armatür delikli, su taşma delikli, arka tarafı sırlı, sadece tezgah üstü kullanıma uygun, indigo mavi, clean
	Süzgeç ve sifon ürüne dahil değildir.
	
	Lavabo, dikdörtgen, 60x45 cm
7241B403-0001 +	Tek armatür delikli, su taşma delikli, beyaz, clean
7241B476-0001 +	Tek armatür delikli, su taşma delikli, mat taş gri, clean
7241B440-0001	Tek armatür delikli, su taşma delikli, indigo mavi, clean
7241B403-0631 +	Tek armatür delikli, su taşma delikli, arka tarafı sırlı, sadece tezgah üstü kullanıma uygun, beyaz, clean
7241B476-0631 +	Tek armatür delikli, su taşma delikli, arka tarafı sırlı, sadece tezgah üstü kullanıma uygun, mat taş gri, clean
7241B440-0631	Tek armatür delikli, su taşma delikli, arka tarafı sırlı, sadece tezgah üstü kullanıma uygun, indigo mavi, clean
7241B403-1514 +	Tek armatür delikli, su taşma delikli, entegre temassız sıvı sabunluk delikli, beyaz, clean
	Süzgeç ve sifon ürüne dahil değildir.
	





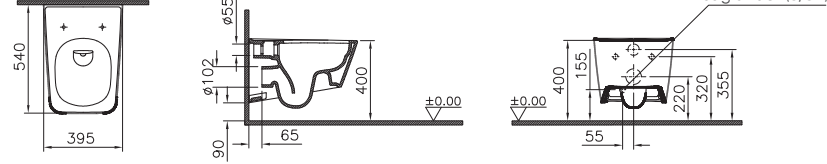


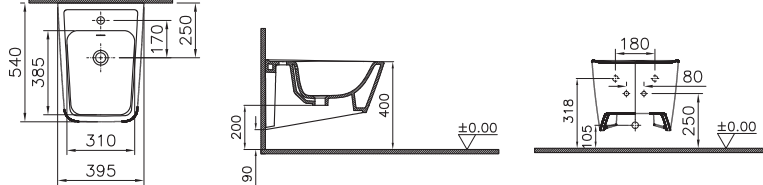



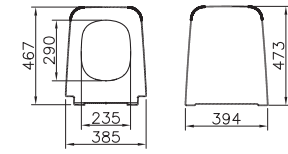
• VitrA markalı tüm seramik ürünlerde VitrA Hygiene uygulanır. • Bu seride pisuvar hariç tüm seramik banyo ürünlerinde VitrA Clean teknolojisi uygulanmaktadır. • 10 yıl garanti sadece seramik sağlık gereçleri için geçerlidir. • Tüm çizimler standart toleranslar dahilindedir. Montaj uygulamalarında kesin ölçü ihtiyacı olursa ürün üzerinden alınan birebir ölçüler kullanılmalıdır. • Eczacıbaşı Yapı Gereçleri San. ve Tic. A.Ş.'nin ürünler ve teknik detaylarında değişiklik yapma hakkı saklıdır.

Equal

Ürün/Kod	Ürün açıklamaları
	Lavabo, dikdörtgen, 80x45 cm
7242B403-0001	Tek armatür delikli, su taşma delikli, beyaz, clean
7242B476-0001	Tek armatür delikli, su taşma delikli, mat taş gri, clean
7242B440-0001	Tek armatür delikli, su taşma delikli, indigo mavi, clean
7242B403-0631	Tek armatür delikli, su taşma delikli, arka tarafı sırlı, sadece tezgah üstü kullanıma uygun, beyaz, clean
7242B476-0631	Tek armatür delikli, su taşma delikli, arka tarafı sırlı, sadece tezgah üstü kullanıma uygun, mat taş gri, clean
7242B440-0631	Tek armatür delikli, su taşma delikli, arka tarafı sırlı, sadece tezgah üstü kullanıma uygun, indigo mavi, clean
	Süzgeç ve sifon ürüne dahil değildir.
	
	Etajerli lavabo, 100x52 cm
	Tek armatür delikli, su taşma delikli
7243B403-0001 +	Beyaz, clean
7243B476-0001 +	Mat taş gri, clean
	Süzgeç ve sifon ürüne dahil değildir.
	
	Etajerli lavabo, çift hazneli, 130x52 cm
	İki armatür delikli, iki su taşma delikli
7244B403-0001	Beyaz, clean
7244B476-0001	Mat taş gri, clean
	Süzgeç ve sifon ürüne dahil değildir.
	




- VitrA markalı tüm seramik ürünlerde VitrA Hygiene uygulanır. • Bu seride pisuvar hariç tüm seramik banyo ürünlerinde VitrA Clean teknolojisi uygulanmaktadır.
- 10 yıl garanti sadece seramik sağlık gereçleri için geçerlidir.
- Tüm çizimler standart toleranslar dahilindedir. Montaj uygulamalarında kesin ölçü ihtiyacı olursa ürün üzerinden alınan birebir ölçüler kullanılmalıdır.
- Eczacıbaşı Yapı Gereçleri San. ve Tic. A.Ş.'nin ürünler ve teknik detaylarında değişiklik yapma hakkı saklıdır.

Equal

Ürün/Kod	Ürün açıklamaları
	Asma klozet, Rim-ex, 54 cm Clean, gizli montajlı
7245B403-0090 ◆ +	Taharet borusu girişi sıva altı uygulamalı, beyaz
7245B476-0090 ◆ +	Taharet borusu girişi sıva altı uygulamalı, mat taş gri
   	 Sıva altı taharet bağlantısı (3/8")
	Asma bide, 54 cm Yanlardan deliksiz, clean, gizli montajlı
7246B403-0288	Beyaz, clean
7246B476-0288	Mat taş gri, clean
 	
	İnce klozet kapağı Duroplast, çift kat görünümü
119-003R009 ◆ +	Metal menteşeli, üstten sıkmalı, yavaş kapanır, kolay sök-tak, beyaz
119-476R009 ◆ +	Metal menteşeli, üstten sıkmalı, yavaş kapanır, kolay sök-tak, mat taş gri
  	

- VitrA markalı tüm seramik ürünlerde VitrA Hygiene uygulanır. • Bu seride pisuvar hariç tüm seramik banyo ürünlerinde VitrA Clean teknolojisi uygulanmaktadır.
- 10 yıl garanti sadece seramik sağlık gereçleri için geçerlidir. • Klozet kapakları 2 yıl garanti kapsamındadır. • XX-XXXR009 kodlu klozet kapakları kolay sök-tak özellikli kapaklardır.
- Tüm çizimler standart toleranslar dahilindedir. Montaj uygulamalarında kesin ölçü ihtiyacı olursa ürün üzerinden alınan birebir ölçüler kullanılmalıdır.
- Eczacıbaşı Yapı Gereçleri San. ve Tic. A.Ş.'nin ürünler ve teknik detaylarında değişiklik yapma hakkı saklıdır.


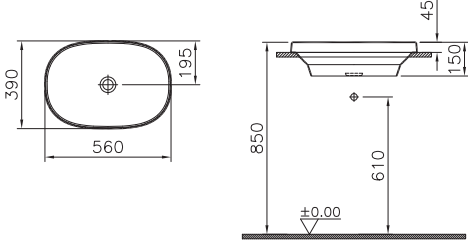


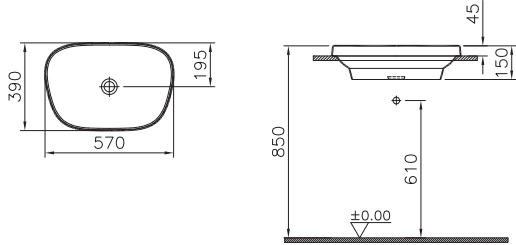

Equal

Ürün/Kod	Ürün açıklamaları
	 Seramik sifon üst grubu
6392L403-0159 +	Beyaz
6392L476-0159 +	Mat taş gri
6392L440-0159	İndigo mavi
 	

Seramik sađlık gereçleri ve
Tamamlayıcı ürünler



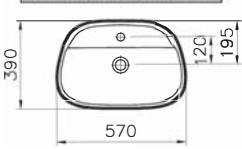
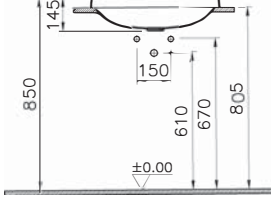

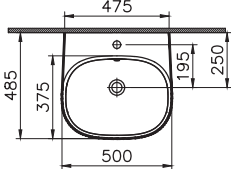
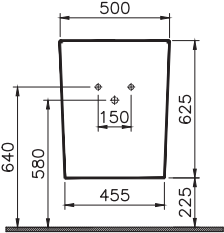
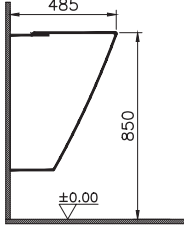
- VitrA markalı tüm seramik ürünlerde VitrA Hygiene uygulanır. • Bu seride pisuvar hariç tüm seramik banyo ürünlerinde VitrA Clean teknolojisi uygulanmaktadır.
- 10 yıl garanti sadece seramik sađlık gereçleri için geçerlidir.
- Tüm çizimler standart toleranslar dahilindedir. Montaj uygulamalarında kesin ölçü ihtiyacı olursa ürün üzerinden alınan birebir ölçüler kullanılmalıdır.
- Eczacıbaşı Yapı Gereçleri San. ve Tic. A.Ş.'nin ürünler ve teknik detaylarında deđişiklik yapma hakkı saklıdır.

Frame

Ürün/Kod	Ürün açıklamaları
	<p>Tezgah üstü lavabo, oval, 55x40 cm Armatür deliksiz, su taşma deliksiz, clean</p>
5652B403-0016 ◆+	Beyaz
5652B401-0016 +	Mat beyaz
5652B470-0016 +	Siyah
5652B483-0016 +	Mat siyah
	Süzgeç ve sifon ürüne dahil değildir.
	
	
	<p>Tezgah üstü lavabo, TV şekilli, 55x40 cm Armatür deliksiz, su taşma deliksiz, clean</p>
5653B403-0016 ◆+	Beyaz
5653B401-0016 ◆+	Mat beyaz
5653B470-0016 +	Siyah
5653B483-0016 +	Mat siyah
	Süzgeç ve sifon ürüne dahil değildir.
	
	


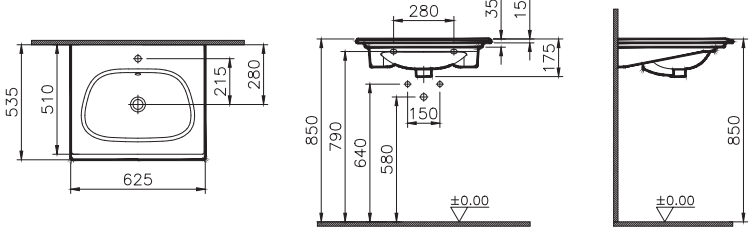



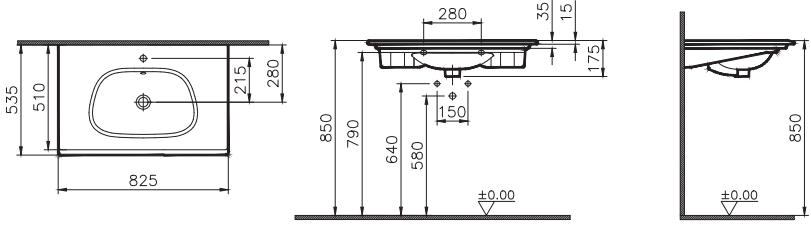

• VitrA markalı tüm seramik ürünlerde VitrA Hygiene uygulanır. • Bu seride pisuvar hariç tüm seramik banyo ürünlerinde VitrA Clean teknolojisi uygulanmaktadır. • 10 yıl garanti sadece seramik sağlık gereçleri için geçerlidir. • Tüm çizimler standart toleranslar dahilindedir. Montaj uygulamalarında kesin ölçü ihtiyacı olursa ürün üzerinden alınan birebir ölçüler kullanılmalıdır. • Eczacıbaşı Yapı Gereçleri San. ve Tic. A.Ş.'nin ürünler ve teknik detaylarında değişiklik yapma hakkı saklıdır.

Frame

Ürün/Kod	Ürün açıklamaları
	<p>Armatür bantlı tezgah üstü lavabo, TV şekilli, 55x40 cm Tek armatür delikli, su taşma deliksiz, clean</p>
5696B403-0041 ◆+	Beyaz
5696B401-0041 +	Mat beyaz
5696B470-0041 +	Siyah
5696B483-0041 +	Mat siyah
	Süzgeç ve sifon ürüne dahil değildir.
 	 
	<p>Yarı monoblok lavabo, kompakt, 50x48 cm Tek armatür delikli, su taşma delikli, clean</p>
5798B403-0001	Beyaz
5798B470-0001	Siyah
	Süzgeç ve sifon ürüne dahildir.
	  


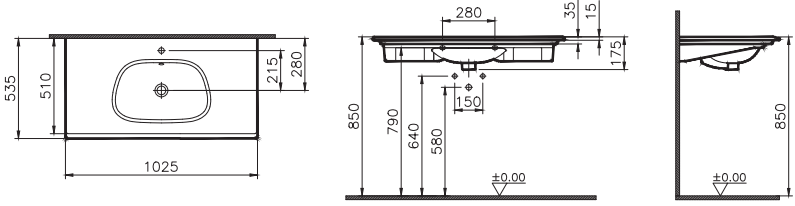

• VitrA markalı tüm seramik ürünlerde VitrA Hygiene uygulanır. • Bu seride pisuvar hariç tüm seramik banyo ürünlerinde VitrA Clean teknolojisi uygulanmaktadır. • 10 yıl garanti sadece seramik sağlık gereçleri için geçerlidir. • Tüm çizimler standart toleranslar dahilindedir. Montaj uygulamalarında kesin ölçü ihtiyacı olursa ürün üzerinden alınan birebir ölçüler kullanılmalıdır. • Eczacıbaşı Yapı Gereçleri San. ve Tic. A.Ş.'nin ürünler ve teknik detaylarında değişiklik yapma hakkı saklıdır.

Frame

Ürün/Kod	Ürün açıklamaları
	Etajerli lavabo, 65x54 cm Tek armatür delikli, su taşma delikli, clean
5707B403-0001	Beyaz
5707B420-0001	Mat bej
5707B403-1514	Entegre temassız sıvı sabunluk delikli, beyaz
	Süzgeç ve sifon ürüne dahil değildir.
	
 	
	Etajerli lavabo, 85x54 cm Tek armatür delikli, su taşma delikli, clean
5708B403-0001 +	Beyaz
5708B420-0001 +	Mat bej
	Süzgeç ve sifon ürüne dahil değildir.
	
	

• VitrA markalı tüm seramik ürünlerde VitrA Hygiene uygulanır. • Bu seride pisuvar hariç tüm seramik banyo ürünlerinde VitrA Clean teknolojisi uygulanmaktadır.
• 10 yıl garanti sadece seramik sağlık gereçleri için geçerlidir. • Tüm çizimler standart toleranslar dahilindedir. Montaj uygulamalarında kesin ölçü ihtiyacı olursa ürün üzerinden alınan birebir ölçüler kullanılmalıdır. • Eczacıbaşı Yapı Gereçleri San. ve Tic. A.Ş.'nin ürünler ve teknik detaylarında değişiklik yapma hakkı saklıdır.

Frame

Ürün/Kod	Ürün açıklamaları
	<p>Etajerli lavabo, 105x54 cm Tek armatür delikli, su taşma delikli, clean</p>
5709B403-0001 +	Beyaz
5709B420-0001 +	Mat bej
	Süzgeç ve sifon ürüne dahil değildir.
	
	<p>Seramik sifon üst grubu Clean</p>
6392L403-0159 +	Beyaz
6392L401-0159 +	Mat beyaz
6392L470-0159 +	Siyah
6392L483-0159 +	Mat siyah
6392L420-0159 +	Mat bej
	





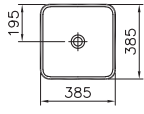
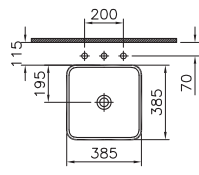
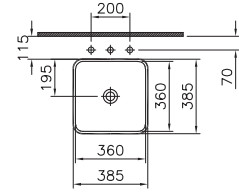
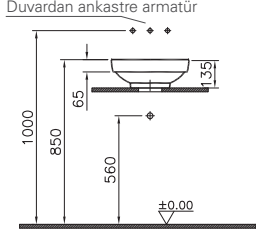
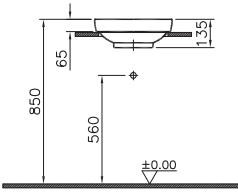
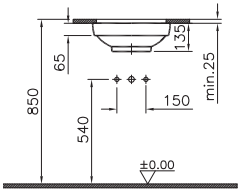
• VitrA markalı tüm seramik ürünlerde VitrA Hygiene uygulanır. • Bu seride pisuvar hariç tüm seramik banyo ürünlerinde VitrA Clean teknolojisi uygulanmaktadır. • 10 yıl garanti sadece seramik sađlık gereçleri için geçerlidir. • Tüm çizimler standart toleranslar dahilindedir. Montaj uygulamalarında kesin ölçü ihtiyacı olursa ürün üzerinden alınan birebir ölçüler kullanılmalıdır. • Eczacıbaşı Yapı Gereçleri San. ve Tic. A.Ş'nin ürünler ve teknik detaylarında değişiklik yapma hakkı saklıdır.

Water Jewels

Ürün/Kod	Ürün açıklamaları
4334B403-1361 	Çanak lavabo, yuvarlak, kompakt, 40x40 cm Armatür deliksiz, su taşma deliksiz, beyaz, clean <ul style="list-style-type: none"> Tezgah altı montaj için 310278YP1TE kodlu montaj aparatı ayrıca sipariş edilmelidir. Süzgeç ve sifon ürüne dahil değildir.
4334B497-1747 	Çanak lavabo, yuvarlak, kompakt, 40x40 cm Armatür deliksiz, su taşma deliksiz, siyah-beyaz, clean <ul style="list-style-type: none"> Tezgah altı montaj için 310278YP1TE kodlu montaj aparatı ayrıca sipariş edilmelidir. Süzgeç ve sifon ürüne dahil değildir.
4334B470-1361 	Çanak lavabo, yuvarlak, kompakt, 40x40 cm Armatür deliksiz, su taşma deliksiz, siyah, clean <ul style="list-style-type: none"> Tezgah altı montaj için 310278YP1TE kodlu montaj aparatı ayrıca sipariş edilmelidir. Süzgeç ve sifon ürüne dahil değildir.
4334B476-1361 	Çanak lavabo, yuvarlak, kompakt, 40x40 cm Armatür deliksiz, su taşma deliksiz, mat taş gri, clean <ul style="list-style-type: none"> Tezgah altı montaj için 310278YP1TE kodlu montaj aparatı ayrıca sipariş edilmelidir. Süzgeç ve sifon ürüne dahil değildir.
4334B426-1361 	Çanak lavabo, yuvarlak, kompakt, 40x40 cm Armatür deliksiz, su taşma deliksiz, terrarosa-mavi, clean <ul style="list-style-type: none"> Tezgah altı montaj için 310278YP1TE kodlu montaj aparatı ayrıca sipariş edilmelidir. Süzgeç ve sifon ürüne dahil değildir.
	<div style="display: flex; justify-content: space-around;"> <div style="text-align: center;"> <p>Çanak</p>  </div> <div style="text-align: center;"> <p>Tezgah üstü</p>  </div> <div style="text-align: center;"> <p>Tezgah altı</p>  </div> </div> <div style="text-align: center; margin-top: 20px;"> <p>Duvardan ankastre armatür</p>  </div> <div style="display: flex; justify-content: space-around; margin-top: 20px;"> <div style="text-align: center;">  </div> <div style="text-align: center;">  </div> </div>





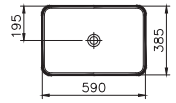
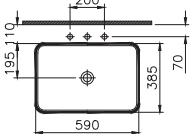
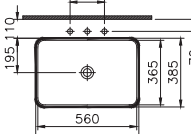
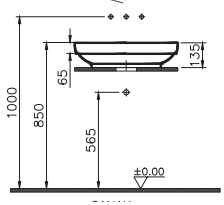
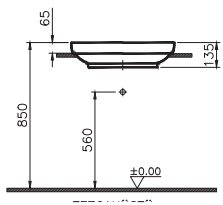
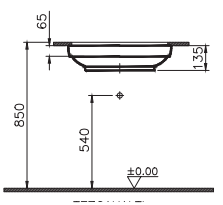
- VitrA markalı tüm seramik ürünlerde VitrA Hygiene uygulanır. • VitrA Clean ayaklar, rezervuarlar, pisuvarlar, helataşları, duş tekneleri ve eviyeler hariç tüm seramik ürünlerimize uygulanabilir.
- 10 yıl garanti sadece seramik sağlık gereçleri için geçerlidir. • PVD kaplamalar 2 yıl garanti kapsamındadır.
- Tüm çizimler standart toleranslar dahilindedir. Montaj uygulamalarında kesin ölçü ihtiyacı olursa ürün üzerinden alınan birebir ölçüler kullanılmalıdır.
- Eczacıbaşı Yapı Gereçleri San. ve Tic. A.Ş.'nin ürünler ve teknik detaylarında değişiklik yapma hakkı saklıdır.

Water Jewels

Ürün/Kod	Ürün açıklamaları
4441B403-1361 	<p>Çanak lavabo, kare, kompakt, 40x39 cm Armatür deliksiz, su taşma deliksiz, beyaz, clean</p> <ul style="list-style-type: none"> Tezgah altı montaj için 310278YP1TE kodlu montaj aparatı ayrıca sipariş edilmelidir. Süzgeç ve sifon ürüne dahil değildir.
4441B497-1747 	<p>Çanak lavabo, kare, kompakt, 40x39 cm Armatür deliksiz, su taşma deliksiz, siyah-beyaz, clean</p> <ul style="list-style-type: none"> Tezgah altı montaj için 310278YP1TE kodlu montaj aparatı ayrıca sipariş edilmelidir. Süzgeç ve sifon ürüne dahil değildir.
4441B470-1361 	<p>Çanak lavabo, kare, kompakt, 40x39 cm Armatür deliksiz, su taşma deliksiz, siyah, clean</p> <ul style="list-style-type: none"> Tezgah altı montaj için 310278YP1TE kodlu montaj aparatı ayrıca sipariş edilmelidir. Süzgeç ve sifon ürüne dahil değildir.
4441B476-1361 	<p>Çanak lavabo, kare, kompakt, 40x39 cm Armatür deliksiz, su taşma deliksiz, mat taş gri, clean</p> <ul style="list-style-type: none"> Tezgah altı montaj için 310278YP1TE kodlu montaj aparatı ayrıca sipariş edilmelidir. Süzgeç ve sifon ürüne dahil değildir.
	<p>Çanak</p>  <p>Tezgah üstü</p>  <p>Tezgah altı</p>  <p>Duvardan ankastre armatür</p>   









- VitrA markalı tüm seramik ürünlerde VitrA Hygiene uygulanır. • VitrA Clean ayaklar, rezervuarlar, pisuvarlar, helataşları, duş tekneleri ve eviyeler hariç tüm seramik ürünlerimize uygulanabilir.
- 10 yıl garanti sadece seramik sağlık gereçleri için geçerlidir. • PVD kaplamalar 2 yıl garanti kapsamındadır.
- Tüm çizimler standart toleranslar dahilindedir. Montaj uygulamalarında kesin ölçü ihtiyacı olursa ürün üzerinden alınan birebir ölçüler kullanılmalıdır.
- Eczacıbaşı Yapı Gereçleri San. ve Tic. A.Ş.'nin ürünler ve teknik detaylarında değişiklik yapma hakkı saklıdır.

Water Jewels

Ürün/Kod	Ürün açıklamaları
4442B403-1361 	<p>Çanak lavabo, dikdörtgen, 60x39 cm Armatür deliksiz, su taşma deliksiz, beyaz, clean</p> <ul style="list-style-type: none"> Tezgah altı montaj için 310278YP1TE kodlu montaj aparatı ayrıca sipariş edilmelidir. Süzgeç ve sifon ürüne dahil değildir.
4442B497-1747 	<p>Çanak lavabo, dikdörtgen, 60x39 cm Armatür deliksiz, su taşma deliksiz, siyah-beyaz, clean</p> <ul style="list-style-type: none"> Tezgah altı montaj için 310278YP1TE kodlu montaj aparatı ayrıca sipariş edilmelidir. Süzgeç ve sifon ürüne dahil değildir.
4442B470-1361 	<p>Çanak lavabo, dikdörtgen, 60x39 cm Armatür deliksiz, su taşma deliksiz, siyah, clean</p> <ul style="list-style-type: none"> Tezgah altı montaj için 310278YP1TE kodlu montaj aparatı ayrıca sipariş edilmelidir. Süzgeç ve sifon ürüne dahil değildir.
4442B476-1361 	<p>Çanak lavabo, dikdörtgen, 60x39 cm Armatür deliksiz, su taşma deliksiz, mat taş gri, clean</p> <ul style="list-style-type: none"> Tezgah altı montaj için 310278YP1TE kodlu montaj aparatı ayrıca sipariş edilmelidir. Süzgeç ve sifon ürüne dahil değildir.
	<div style="display: flex; justify-content: space-around;"> <div style="text-align: center;"> <p>Çanak</p>  </div> <div style="text-align: center;"> <p>Tezgah üstü</p>  </div> <div style="text-align: center;"> <p>Tezgah altı</p>  </div> </div> <p>Duvardan ankastre armatür</p> <div style="display: flex; justify-content: space-around;"> <div style="text-align: center;">  </div> <div style="text-align: center;">  </div> <div style="text-align: center;">  </div> </div>



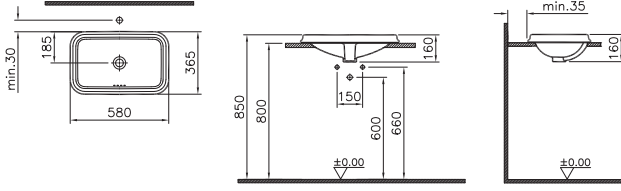


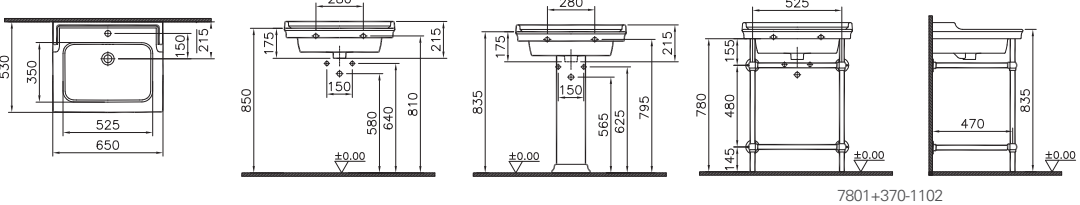


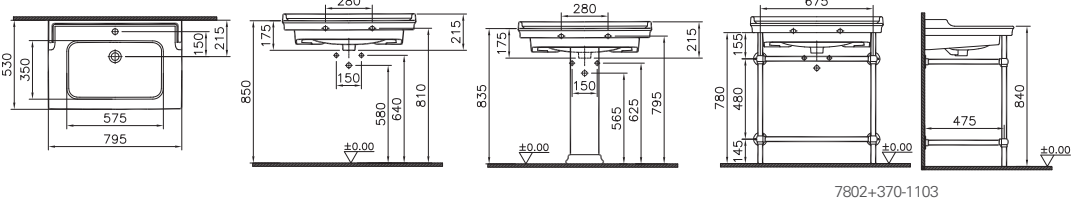
- VitrA markalı tüm seramik ürünlerde VitrA Hygiene uygulanır. • VitrA Clean ayaklar, rezervuarlar, pisuvarlar, helataşları, duş tekneleri ve eviyeler hariç tüm seramik ürünlerimize uygulanabilir.
- 10 yıl garanti sadece seramik sağlık gereçleri için geçerlidir. • PVD kaplamalar 2 yıl garanti kapsamındadır.
- Tüm çizimler standart toleranslar dahilindedir. Montaj uygulamalarında kesin ölçü ihtiyacı olursa ürün üzerinden alınan birebir ölçüler kullanılmalıdır.
- Eczacıbaşı Yapı Gereçleri San. ve Tic. A.Ş.'nin ürünler ve teknik detaylarında değişiklik yapma hakkı saklıdır.

Water Jewels

Ürün/Kod	Ürün açıklamaları
310278YP1TE 	Çanak lavabo tezgah altı montaj aparatı
	
	Seramik sifon üst grubu Clean
6392L403-0159 	Beyaz
6392L470-0159 	Siyah
6392L476-0159 	Mat taş gri
6392L440-0159	İndigo mavi
 	


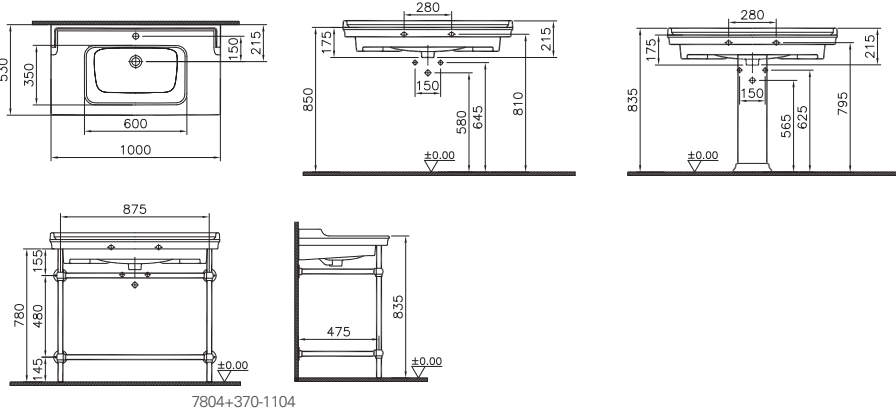

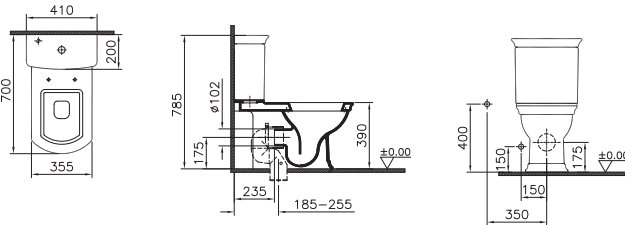
- VitrA markalı tüm seramik ürünlerde VitrA Hygiene uygulanır. • VitrA Clean ayaklar, rezervuarlar, pisuvarlar, helataşları, duş tekneleri ve eviyeler hariç tüm seramik ürünlerimize uygulanabilir.
- 10 yıl garanti sadece seramik sađlık gereçleri için geçerlidir. • PVD kaplamalar 2 yıl garanti kapsamındadır. • XX-XXXR009 kodlu klozet kapakları kolay sök-tak özellikli kapaklardır.
- Tüm çizimler standart toleranslar dahilindedir. Montaj uygulamalarında kesin ölçü ihtiyacı olursa ürün üzerinden alınan birebir ölçüler kullanılmalıdır.
- Eczacıbaşı Yapı Gereçleri San. ve Tic. A.Ş'nin ürünler ve teknik detaylarında deđişiklik yapma hakkı saklıdır.

Valarte

Ürün/Kod	Ürün açıklamaları
7800B403-0012 	Tezgah üstü lavabo, dikdörtgen, 60x37 cm Armatür deliksiz, su taşma delikli, clean Süzgeç ve sifon ürüne dahil değildir.
	
	Etajerli lavabo, 65x53 cm
7801B403-0001	Tek armatür delikli, su taşma delikli, clean
7801B403-0033	Üç armatür delikli, su taşma delikli, clean
7801B403-6171	Tek armatür delikli, su taşma delikli, metal ayaklı, clean
7801B403-6172	Üç armatür delikli, su taşma delikli, metal ayaklı, clean
4168B003-0156	Kolon ayak Süzgeç ve sifon ürüne dahil değildir.
	
	Etajerli lavabo, 80x53 cm
7802B403-0001 ◆	Tek armatür delikli, su taşma delikli, clean
7802B403-0033	Üç armatür delikli, su taşma delikli, clean
7802B403-6173	Tek armatür delikli, su taşma delikli, metal ayaklı, clean
7802B403-6174 ◆	Üç armatür delikli, su taşma delikli, metal ayaklı, clean
4168B003-0156	Kolon ayak Süzgeç ve sifon ürüne dahil değildir.
	



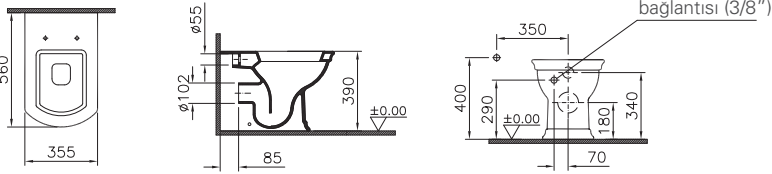




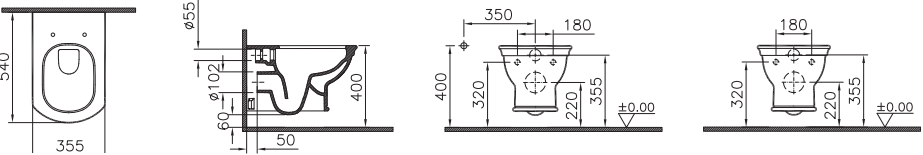




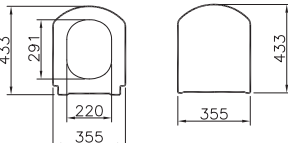
- Valarte serisi sadece X03 beyaz renkli olarak üretilmektedir. • VitrA markalı tüm seramik ürünlerde VitrA Hygiene uygulanır. • VitrA Clean ayaklar, rezervuarlar, pisuvarlar, helataşları, duş tekneleri ve eviyeler hariç tüm seramik ürünlerimize uygulanabilir. • 10 yıl garanti sadece seramik sağlık gereçleri için geçerlidir.
- Tüm çizimler standart toleranslar dahilindedir. Montaj uygulamalarında kesin ölçü ihtiyacı olursa ürün üzerinden alınan birebir ölçüler kullanılmalıdır.
- Eczacıbaşı Yapı Gereçleri San. ve Tic. A.Ş.'nin ürünler ve teknik detaylarında değişiklik yapma hakkı saklıdır.

Valarte

Ürün/Kod	Ürün açıklamaları
	Etajerli lavabo, 100x53 cm
7803B403-0001 ◆	Tek armatür delikli, su taşma delikli, clean
7803B403-0033	Üç armatür delikli, su taşma delikli, clean
7803B403-6175	Tek armatür delikli, su taşma delikli, metal ayaklı, clean
7803B403-6176	Üç armatür delikli, su taşma delikli, metal ayaklı, clean
4168B003-0156	Kolon ayak
	Süzgeç ve sifon ürüne dahil değildir.
	
	Takım klozet, arkası açık, 70 cm
	Universal çıkışlı
4160B403-0088	Taharet borusu girişi standart uygulamalı, clean
	Rezervuar
4161B003-1619	Alt soldan su girişi, alttan standart montaj delikli
4161B003-1620	Yanlardan su girişi, alttan standart montaj delikli
4161B003-1621	Alt soldan su girişi, alttan ve arkadan montaj delikli
	


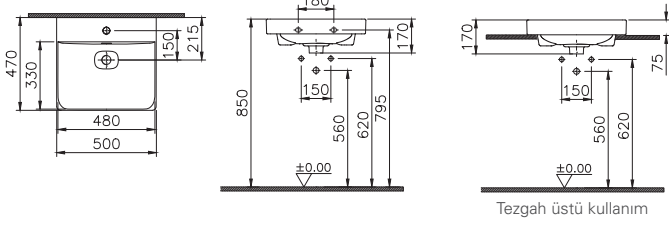

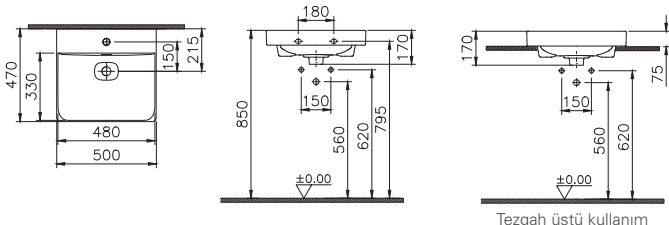
- Valarte serisi sadece X03 beyaz renkli olarak üretilmektedir.
- VitrA markalı tüm seramik ürünlerde VitrA Hygiene uygulanır.
- VitrA Clean ayaklar, rezervuarlar, pisuvarlar, helataşları, duş tekneleri ve eviyeler hariç tüm seramik ürünlerimize uygulanabilir.
- 10 yıl garanti sadece seramik sağlık gereçleri için geçerlidir.
- Klozet kapakları 2 yıl garanti kapsamındadır.
- Tüm çizimler standart toleranslar dahilindedir. Montaj uygulamalarında kesin ölçü ihtiyacı olursa ürün üzerinden alınan birebir ölçüler kullanılmalıdır.
- Eczacıbaşı Yapı Gereçleri San. ve Tic. A.Ş.'nin ürünler ve teknik detaylarında değişiklik yapma hakkı saklıdır.

Valarte

Ürün/Kod	Ürün açıklamaları
 4164B403-0090	Yerden klozet, duvara tam dayalı, 56 cm Arkadan çıkışlı, clean Taharet borusu girişi sıva altı uygulamalı
	 <p>Sıva altı taharet bağlantısı (3/8")</p>
 7805B403-0090 +	Asma klozet, Rim-ex, 54 cm Gizli montajlı, clean Taharet borusu girişi sıva altı uygulamalı
  	 <p>Duvar kalınlığına göre ilave boru gerekebilir.</p> <p>Taharet borusuz</p>
 124-003R009 ◆	Klozet kapağı Duroplast, üstten sıkmalı Metal menteşeli, üstten sıkmalı, yavaş kapanır, kolay sök-tak
  	


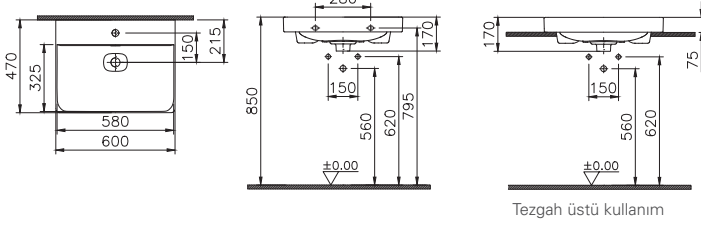

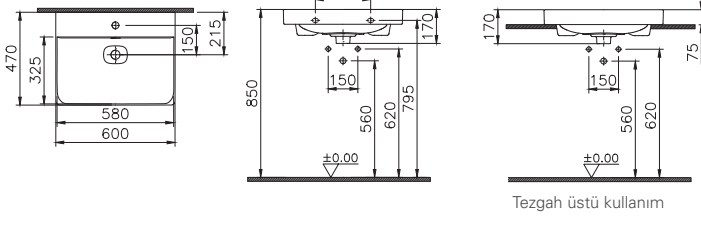
• Valarte serisi sadece X03 beyaz renkli olarak üretilmektedir. • VitrA markalı tüm seramik ürünlerde VitrA Hygiene uygulanır. • VitrA Clean ayaklar, rezervuarlar, pisuvarlar, helataşları, duş tekneleri ve eviyeler hariç tüm seramik ürünlerimize uygulanabilir. • 10 yıl garanti sadece seramik sağlık gereçleri için geçerlidir. • Klozet kapakları 2 yıl garanti kapsamındadır. • XX-XXXR009 kodlu klozet kapakları kolay sök-tak özellikli kapaklardır. • Tüm çizimler standart toleranslar dahilindedir. Montaj uygulamalarında kesin ölçü ihtiyacı olursa ürün üzerinden alınan birebir ölçüler kullanılmalıdır. • Eczacıbaşı Yapı Gereçleri San. ve Tic. A.Ş.'nin ürünler ve teknik detaylarında değişiklik yapma hakkı saklıdır.

Metropole

Ürün/Kod	Ürün açıklamaları
	Lavabo, 50x47 cm
7525B003-0001	Tek armatür delikli, su taşma delikli, beyaz
7525B003-0041	Tek armatür delikli, su taşma deliksiz, beyaz
7525B001-0001	Tek armatür delikli, su taşma delikli, mat beyaz
7525B001-0041	Tek armatür delikli, su taşma deliksiz, mat beyaz
7525B020-0001	Tek armatür delikli, su taşma delikli, taupe
7525B020-0041	Tek armatür delikli, su taşma deliksiz, taupe
7525B076-0001	Tek armatür delikli, su taşma delikli, mat taş gri
7525B076-0041	Tek armatür delikli, su taşma deliksiz, mat taş gri
7525B083-0001	Tek armatür delikli, su taşma delikli, mat siyah
7525B083-0041	Tek armatür delikli, su taşma deliksiz, mat siyah
5691B003-0156	Yarım ayak
	Seramik sifon tapası ürüne dahildir, sifon alt grubu dahil değildir.
	
	Çanak lavabo, 50x47 cm
7525B003-0973	Tek armatür delikli, su taşma delikli, beyaz
7525B003-0937	Tek armatür delikli, su taşma deliksiz, beyaz
7525B001-0973	Tek armatür delikli, su taşma delikli, mat beyaz
7525B001-0937	Tek armatür delikli, su taşma deliksiz, mat beyaz
7525B020-0973	Tek armatür delikli, su taşma delikli, taupe
7525B020-0937	Tek armatür delikli, su taşma deliksiz, taupe
7525B076-0973	Tek armatür delikli, su taşma delikli, mat taş gri
7525B076-0937	Tek armatür delikli, su taşma deliksiz, mat taş gri
7525B083-0973	Tek armatür delikli, su taşma delikli, mat siyah
7525B083-0937	Tek armatür delikli, su taşma deliksiz, mat siyah
	Seramik sifon tapası ürüne dahildir, sifon alt grubu dahil değildir.
	


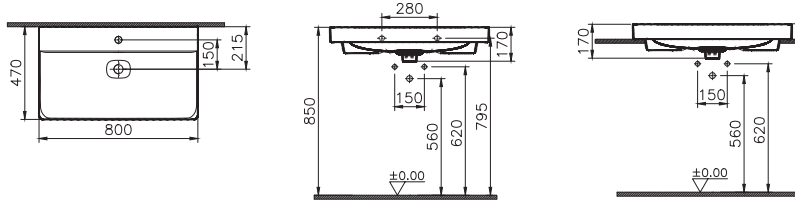

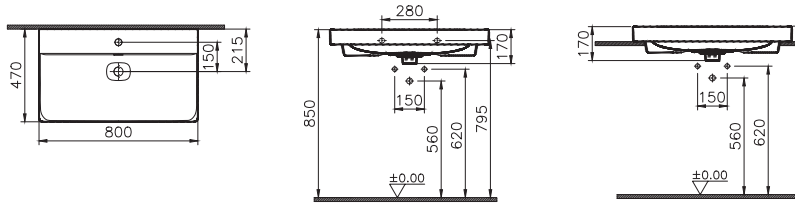
- Metropole serisi 752x - 753x - 754x kodlu lavabolarda 6370 seramik sifon ürünle birlikte aynı renkte verilecektir. • VitrA markalı tüm seramik ürünlerde VitrA Hygiene uygulanır.
- VitrA Clean ayaklar, rezervuarlar, pisuarlar, helataşları, duş tekneleri ve eviyeler hariç tüm seramik ürünlerimize uygulanabilir. • 10 yıl garanti sadece seramik sağlık gereçleri için geçerlidir.
- Tüm çizimler standart toleranslar dahilindedir. Montaj uygulamalarında kesin ölçü ihtiyacı olursa ürün üzerinden alınan birebir ölçüler kullanılmalıdır.
- Eczacıbaşı Yapı Gereçleri San. ve Tic. A.Ş.'nin ürünler ve teknik detaylarında değişiklik yapma hakkı saklıdır.

Metropole

Ürün/Kod	Ürün açıklamaları
	Lavabo, 60x47 cm
7526B003-0001	Tek armatür delikli, su taşma delikli, beyaz
7526B003-0041	Tek armatür delikli, su taşma deliksiz, beyaz
7526B003-1514	Tek armatür delikli, su taşma delikli, sabunluk delikli, beyaz
7526B001-0001	Tek armatür delikli, su taşma delikli, mat beyaz
7526B001-0041	Tek armatür delikli, su taşma deliksiz, mat beyaz
7526B020-0001	Tek armatür delikli, su taşma delikli, taupe
7526B020-0041	Tek armatür delikli, su taşma deliksiz, taupe
7526B076-0001	Tek armatür delikli, su taşma delikli, mat taş gri
7526B076-0041	Tek armatür delikli, su taşma deliksiz, mat taş gri
7526B083-0001	Tek armatür delikli, su taşma delikli, mat siyah
7526B083-0041	Tek armatür delikli, su taşma deliksiz, mat siyah
5691B003-0156	Yarım ayak
	Seramik sifon tapası ürüne dahildir, sifon alt grubu dahil değildir.
	
	Çanak lavabo, 60x47 cm
7526B003-0973	Tek armatür delikli, su taşma delikli, beyaz
7526B003-0937	Tek armatür delikli, su taşma deliksiz, beyaz
7526B001-0973	Tek armatür delikli, su taşma delikli, mat beyaz
7526B001-0937	Tek armatür delikli, su taşma deliksiz, mat beyaz
7526B020-0973	Tek armatür delikli, su taşma delikli, taupe
7526B020-0937	Tek armatür delikli, su taşma deliksiz, taupe
7526B076-0973	Tek armatür delikli, su taşma delikli, mat taş gri
7526B076-0937	Tek armatür delikli, su taşma deliksiz, mat taş gri
7526B083-0973	Tek armatür delikli, su taşma delikli, mat siyah
7526B083-0937	Tek armatür delikli, su taşma deliksiz, mat siyah
	Seramik sifon tapası ürüne dahildir, sifon alt grubu dahil değildir.
	


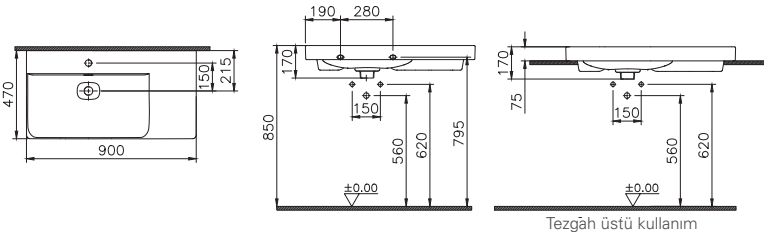

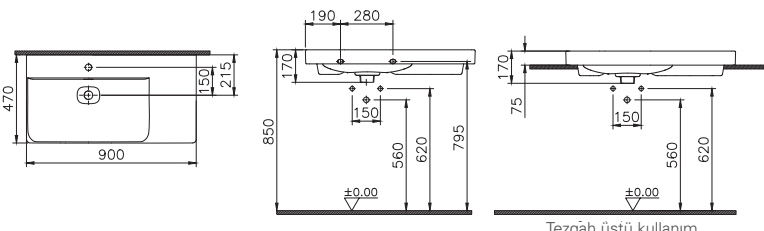
- Metropole serisi 752x - 753x - 754x kodlu lavabolarda 6370 seramik sifon ürünle birlikte aynı renkte verilecektir. • VitrA markalı tüm seramik ürünlerde VitrA Hygiene uygulanır.
- VitrA Clean ayaklar, rezervuarlar, pisuvarlar, helataşları, duş tekneleri ve eviyeler hariç tüm seramik ürünlerimize uygulanabilir. • 10 yıl garanti sadece seramik sağlık gereçleri için geçerlidir.
- Tüm çizimler standart toleranslar dahilindedir. Montaj uygulamalarında kesin ölçü ihtiyacı olursa ürün üzerinden alınan birebir ölçüler kullanılmalıdır.
- Eczacıbaşı Yapı Gereçleri San. ve Tic. A.Ş.'nin ürünler ve teknik detaylarında değişiklik yapma hakkı saklıdır.

Metropole

Ürün/Kod	Ürün açıklamaları
	Lavabo, 80x47 cm
7527B003-0001	Tek armatür delikli, su taşma delikli, beyaz
7527B003-0041	Tek armatür delikli, su taşma deliksiz, beyaz
7527B003-1514	Tek armatür delikli, su taşma delikli, sabunluk delikli, beyaz
7527B001-0001	Tek armatür delikli, su taşma delikli, beyaz
7527B001-0041	Tek armatür delikli, su taşma deliksiz, mat beyaz
7527B020-0001	Tek armatür delikli, su taşma delikli, taupe
7527B020-0041	Tek armatür delikli, su taşma deliksiz, taupe
7527B076-0001	Tek armatür delikli, su taşma delikli, mat taş gri
7527B076-0041	Tek armatür delikli, su taşma deliksiz, mat taş gri
7527B083-0001	Tek armatür delikli, su taşma delikli, mat siyah
7527B083-0041	Tek armatür delikli, su taşma deliksiz, mat siyah
5691B003-0156	Yarım ayak
	Seramik sifon tapası ürüne dahildir, sifon alt grubu dahil değildir.
	 <p>Tezgah üstü kullanım</p>
	Çanak lavabo, 80x47 cm
7527B003-0973	Tek armatür delikli, su taşma delikli, beyaz
7527B003-0937	Tek armatür delikli, su taşma deliksiz, beyaz
7527B001-0973	Tek armatür delikli, su taşma delikli, mat beyaz
7527B001-0937	Tek armatür delikli, su taşma deliksiz, mat beyaz
7527B020-0973	Tek armatür delikli, su taşma delikli, taupe
7527B020-0937	Tek armatür delikli, su taşma deliksiz, taupe
7527B076-0973	Tek armatür delikli, su taşma delikli, mat taş gri
7527B076-0937	Tek armatür delikli, su taşma deliksiz, mat taş gri
7527B083-0973	Tek armatür delikli, su taşma delikli, mat siyah
7527B083-0937	Tek armatür delikli, su taşma deliksiz, mat siyah
	Seramik sifon tapası ürüne dahildir, sifon alt grubu dahil değildir.
	 <p>Tezgah üstü kullanım</p>


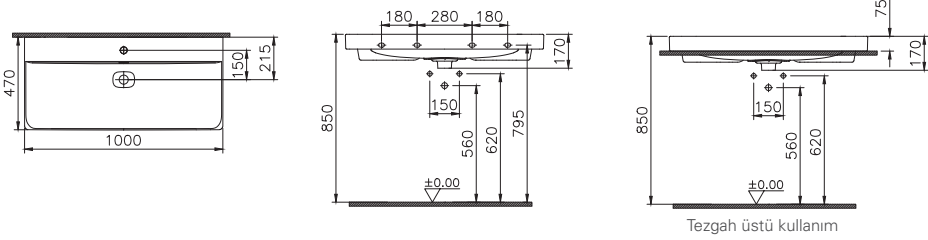

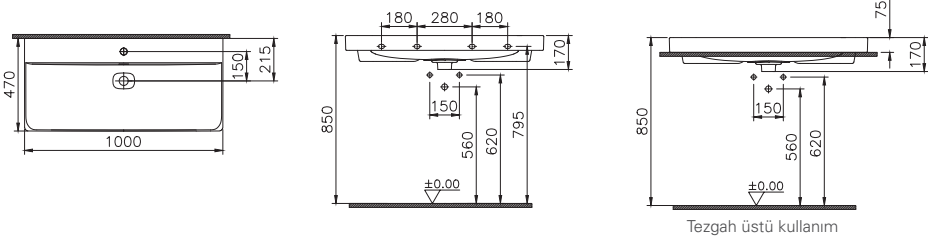
- Metropole serisi 752x - 753x - 754x kodlu lavabolarda 6370 seramik sifon ürünle birlikte aynı renkte verilecektir. • VitrA markalı tüm seramik ürünlerde VitrA Hygiene uygulanır.
- VitrA Clean ayaklar, rezervuarlar, pisuvarlar, helataşları, duş tekneleri ve eviyeler hariç tüm seramik ürünlerimize uygulanabilir. • 10 yıl garanti sadece seramik sağlık gereçleri için geçerlidir.
- Tüm çizimler standart toleranslar dahilindedir. Montaj uygulamalarında kesin ölçü ihtiyacı olursa ürün üzerinden alınan birebir ölçüler kullanılmalıdır.
- Eczacıbaşı Yapı Gereçleri San. ve Tic. A.Ş.'nin ürünler ve teknik detaylarında değişiklik yapma hakkı saklıdır.

Metropole

Ürün/Kod	Ürün açıklamaları
	Lavabo, 90x47 cm
7528B003-0001	Tek armatür delikli, su taşma delikli, beyaz
7528B003-0041	Tek armatür delikli, su taşma deliksiz, beyaz
7528B001-0001	Tek armatür delikli, su taşma delikli, mat beyaz
7528B001-0041	Tek armatür delikli, su taşma deliksiz, mat beyaz
7528B020-0001	Tek armatür delikli, su taşma delikli, taupe
7528B020-0041	Tek armatür delikli, su taşma deliksiz, taupe
7528B076-0001	Tek armatür delikli, su taşma delikli, mat taş gri
7528B076-0041	Tek armatür delikli, su taşma deliksiz, mat taş gri
7528B083-0001	Tek armatür delikli, su taşma delikli, mat siyah
7528B083-0041	Tek armatür delikli, su taşma deliksiz, mat siyah
5691B003-0156	Yarım ayak
	Seramik sifon tapası ürüne dahildir, sifon alt grubu dahil değildir.
	
	Çanak lavabo, 90x47 cm
7528B003-0973	Tek armatür delikli, su taşma delikli, beyaz
7528B003-0937	Tek armatür delikli, su taşma deliksiz, beyaz
7528B001-0973	Tek armatür delikli, su taşma delikli, mat beyaz
7528B001-0937	Tek armatür delikli, su taşma deliksiz, mat beyaz
7528B020-0973	Tek armatür delikli, su taşma delikli, taupe
7528B020-0937	Tek armatür delikli, su taşma deliksiz, taupe
7528B076-0973	Tek armatür delikli, su taşma delikli, mat taş gri
7528B076-0937	Tek armatür delikli, su taşma deliksiz, mat taş gri
7528B083-0973	Tek armatür delikli, su taşma delikli, mat siyah
7528B083-0937	Tek armatür delikli, su taşma deliksiz, mat siyah
	Seramik sifon tapası ürüne dahildir, sifon alt grubu dahil değildir.
	


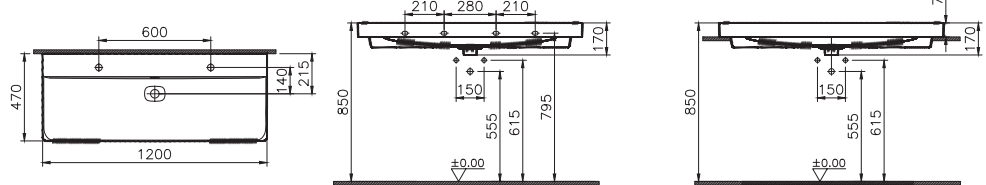

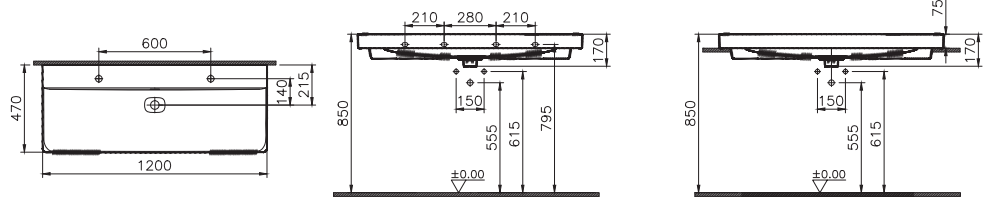
- Metropole serisi 752x - 753x - 754x kodlu lavabolarda 6370 seramik sifon ürünle birlikte aynı renkte verilecektir.
- VitrA markalı tüm seramik ürünlerde VitrA Hygiene uygulanır.
- VitrA Clean ayaklar, rezervuarlar, pisuvarlar, helataşları, duş tekneleri ve eviyeler hariç tüm seramik ürünlerimize uygulanabilir.
- 10 yıl garanti sadece seramik sağlık gereçleri için geçerlidir.
- Tüm çizimler standart toleranslar dahilindedir. Montaj uygulamalarında kesin ölçü ihtiyacı olursa ürün üzerinden alınan birebir ölçüler kullanılmalıdır.
- Eczacıbaşı Yapı Gereçleri San. ve Tic. A.Ş.'nin ürünler ve teknik detaylarında değişiklik yapma hakkı saklıdır.

Metropole

Ürün/Kod	Ürün açıklamaları
	Lavabo, 100x47 cm
7529B003-0001	Tek armatür delikli, su taşma delikli, beyaz
7529B003-0041	Tek armatür delikli, su taşma deliksiz, beyaz
7529B001-0001	Tek armatür delikli, su taşma delikli, mat beyaz
7529B001-0041	Tek armatür delikli, su taşma deliksiz, mat beyaz
7529B020-0001	Tek armatür delikli, su taşma delikli, taupe
7529B020-0041	Tek armatür delikli, su taşma deliksiz, taupe
7529B076-0001	Tek armatür delikli, su taşma delikli, mat taş gri
7529B076-0041	Tek armatür delikli, su taşma deliksiz, mat taş gri
7529B083-0001	Tek armatür delikli, su taşma delikli, mat siyah
7529B083-0041	Tek armatür delikli, su taşma deliksiz, mat siyah
5691B003-0156	Yarım ayak
	Seramik sifon tapası ürüne dahildir, sifon alt grubu dahil değildir.
	 <p>Tezgah üstü kullanım</p>
	Çanak lavabo, 100x47 cm
7529B003-0973	Tek armatür delikli, su taşma delikli, beyaz
7529B003-0937	Tek armatür delikli, su taşma deliksiz, beyaz
7529B001-0973	Tek armatür delikli, su taşma delikli, mat beyaz
7529B001-0937	Tek armatür delikli, su taşma deliksiz, mat beyaz
7529B020-0973	Tek armatür delikli, su taşma delikli, taupe
7529B020-0937	Tek armatür delikli, su taşma deliksiz, taupe
7529B076-0973	Tek armatür delikli, su taşma delikli, mat taş gri
7529B076-0937	Tek armatür delikli, su taşma deliksiz, mat taş gri
7529B083-0973	Tek armatür delikli, su taşma delikli, mat siyah
7529B083-0937	Tek armatür delikli, su taşma deliksiz, mat siyah
	Seramik sifon tapası ürüne dahildir, sifon alt grubu dahil değildir.
	 <p>Tezgah üstü kullanım</p>

- Metropole serisi 752x - 753x - 754x kodlu lavabolarda 6370 seramik sifon ürünle birlikte aynı renkte verilecektir. • VitrA markalı tüm seramik ürünlerde VitrA Hygiene uygulanır.
- VitrA Clean ayaklar, rezervuarlar, pisuvarlar, helataşları, duş tekneleri ve eviyeler hariç tüm seramik ürünlerimize uygulanabilir. • 10 yıl garanti sadece seramik sağlık gereçleri için geçerlidir.
- Tüm çizimler standart toleranslar dahilindedir. Montaj uygulamalarında kesin ölçü ihtiyacı olursa ürün üzerinden alınan birebir ölçüler kullanılmalıdır.
- Eczacıbaşı Yapı Gereçleri San. ve Tic. A.Ş.'nin ürünler ve teknik detaylarında değişiklik yapma hakkı saklıdır.

Metropole

Ürün/Kod	Ürün açıklamaları
	Lavabo, 120x47 cm
7530B003-0001	İki armatür delikli, su taşma delikli, beyaz
7530B003-0041	İki armatür delikli, su taşma deliksiz, beyaz
7530B001-0001	İki armatür delikli, su taşma delikli, mat beyaz
7530B001-0041	İki armatür delikli, su taşma deliksiz, mat beyaz
7530B020-0001	İki armatür delikli, su taşma delikli, taupe
7530B020-0041	İki armatür delikli, su taşma deliksiz, taupe
7530B076-0001	İki armatür delikli, su taşma delikli, mat taş gri
7530B076-0041	İki armatür delikli, su taşma deliksiz, mat taş gri
7530B083-0001	İki armatür delikli, su taşma delikli, mat siyah
7530B083-0041	İki armatür delikli, su taşma deliksiz, mat siyah
5691B003-0156	Yarım ayak
	Seramik sifon tapası ürüne dahildir, sifon alt grubu dahil değildir.
	 <p>Tezgah üstü kullanım</p>
	Çanak lavabo, 120x47 cm
7530B003-0973	İki armatür delikli, su taşma delikli, beyaz
7530B003-0937	İki armatür delikli, su taşma deliksiz, beyaz
7530B001-0973	İki armatür delikli, su taşma delikli, mat beyaz
7530B001-0937	İki armatür delikli, su taşma deliksiz, mat beyaz
7530B020-0973	İki armatür delikli, su taşma delikli, taupe
7530B020-0937	İki armatür delikli, su taşma deliksiz, taupe
7530B076-0973	İki armatür delikli, su taşma delikli, mat taş gri
7530B076-0937	İki armatür delikli, su taşma deliksiz, mat taş gri
7530B083-0973	İki armatür delikli, su taşma delikli, mat siyah
7530B083-0937	İki armatür delikli, su taşma deliksiz, mat siyah
	Seramik sifon tapası ürüne dahildir, sifon alt grubu dahil değildir.
	 <p>Tezgah üstü kullanım</p>


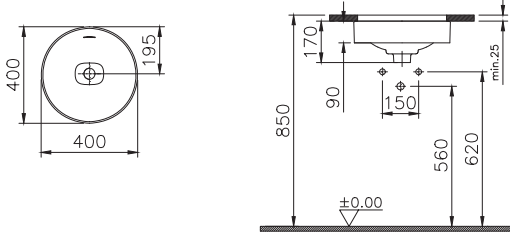

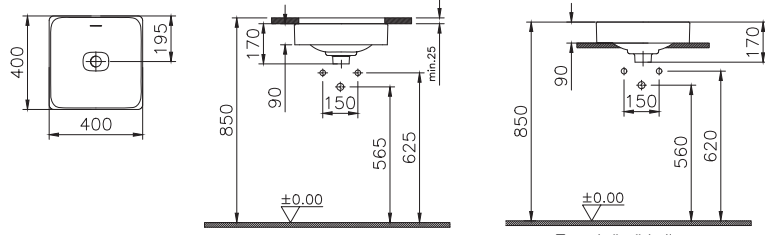
- Metropole serisi 752x - 753x - 754x kodlu lavabolarda 6370 seramik sifon ürünle birlikte aynı renkte verilecektir. • VitrA markalı tüm seramik ürünlerde VitrA Hygiene uygulanır.
- VitrA Clean ayaklar, rezervuarlar, pisuvarlar, helataşları, duş tekneleri ve eviyeler hariç tüm seramik ürünlerimize uygulanabilir. • 10 yıl garanti sadece seramik sağlık gereçleri için geçerlidir.
- Tüm çizimler standart toleranslar dahilindedir. Montaj uygulamalarında kesin ölçü ihtiyacı olursa ürün üzerinden alınan birebir ölçüler kullanılmalıdır.
- Eczacıbaşı Yapı Gereçleri San. ve Tic. A.Ş.'nin ürünler ve teknik detaylarında değişiklik yapma hakkı saklıdır.

Metropole

Ürün/Kod	Ürün açıklamaları
	Yarım tezgah lavabo, 55x47 cm
7531B003-0001	Tek armatür delikli, su taşma delikli, beyaz
7531B001-0001	Tek armatür delikli, su taşma delikli, mat beyaz
7531B020-0001	Tek armatür delikli, su taşma delikli, taupe
7531B076-0001	Tek armatür delikli, su taşma delikli, mat taş gri
7531B083-0001	Tek armatür delikli, su taşma delikli, mat siyah
	Seramik sifon tapası ürüne dahildir, sifon alt grubu dahil değildir.
	
	Çanak lavabo, yuvarlak, 40x40 cm
7532B003-0673	Armatür deliksiz, su taşma delikli, beyaz
7532B003-1398 ♦	Armatür deliksiz, su taşma deliksiz, beyaz
7532B001-0673	Armatür deliksiz, su taşma delikli, mat beyaz
7532B001-1398	Armatür deliksiz, su taşma deliksiz, mat beyaz
7532B020-0673	Armatür deliksiz, su taşma delikli, taupe
7532B020-1398	Armatür deliksiz, su taşma deliksiz, taupe
7532B076-0673	Armatür deliksiz, su taşma delikli, mat taş gri
7532B076-1398	Armatür deliksiz, su taşma deliksiz, mat taş gri
7532B083-0673	Armatür deliksiz, su taşma delikli, mat siyah
7532B083-1398	Armatür deliksiz, su taşma deliksiz, mat siyah
	Seramik sifon tapası ürüne dahildir, sifon alt grubu dahil değildir.
	


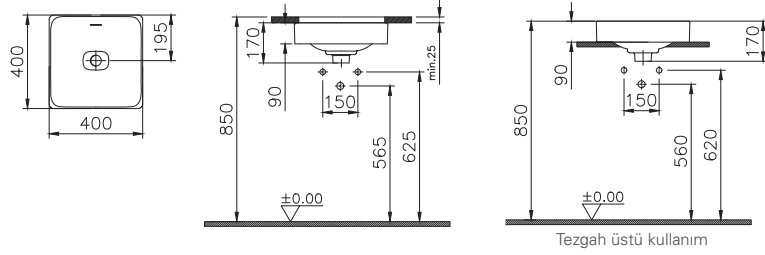

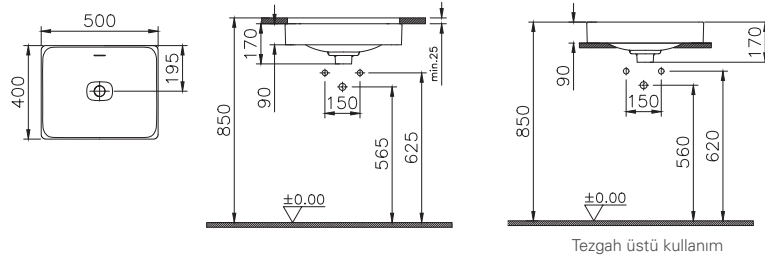
- Metropole serisi 752x - 753x - 754x kodlu lavabolarda 6370 seramik sifon ürünle birlikte aynı renkte verilecektir. • VitrA markalı tüm seramik ürünlerde VitrA Hygiene uygulanır.
- VitrA Clean ayaklar, rezervuarlar, pisuvarlar, helataşları, duş tekneleri ve eviyeler hariç tüm seramik ürünlerimize uygulanabilir. • 10 yıl garanti sadece seramik sağlık gereçleri için geçerlidir.
- Tüm çizimler standart toleranslar dahilindedir. Montaj uygulamalarında kesin ölçü ihtiyacı olursa ürün üzerinden alınan birebir ölçüler kullanılmalıdır.
- Eczacıbaşı Yapı Gereçleri San. ve Tic. A.Ş.'nin ürünler ve teknik detaylarında değişiklik yapma hakkı saklıdır.

Metropole

Ürün/Kod	Ürün açıklamaları
	Tezgah altı lavabo, yuvarlak, 40x40 cm
7532B001-1082	Armatür deliksiz, su taşma delikli, mat beyaz
7532B001-1083	Armatür deliksiz, su taşma deliksiz, mat beyaz
7532B003-1082	Armatür deliksiz, su taşma delikli, beyaz
7532B003-1083 ◆	Armatür deliksiz, su taşma deliksiz, beyaz
7532B020-1082	Armatür deliksiz, su taşma delikli, taupe
7532B020-1083 ◆	Armatür deliksiz, su taşma deliksiz, taupe
7532B076-1082	Armatür deliksiz, su taşma delikli, mat taş gri
7532B076-1083	Armatür deliksiz, su taşma deliksiz, mat taş gri
7532B083-1082	Armatür deliksiz, su taşma delikli, mat siyah
7532B083-1083	Armatür deliksiz, su taşma deliksiz, mat siyah
	Seramik sifon tapası ürüne dahildir, sifon alt grubu dahil değildir.
	
	Çanak lavabo, Kare, 40x40 cm
7533B003-0673	Armatür deliksiz, su taşma delikli, beyaz
7533B003-1398 ◆	Armatür deliksiz, su taşma deliksiz, beyaz
7533B001-0673	Armatür deliksiz, su taşma delikli, mat beyaz
7533B001-1398	Armatür deliksiz, su taşma deliksiz, mat beyaz
7533B020-0673	Armatür deliksiz, su taşma delikli, taupe
7533B020-1398	Armatür deliksiz, su taşma deliksiz, taupe
7533B076-0673	Armatür deliksiz, su taşma delikli, mat taş gri
7533B076-1398	Armatür deliksiz, su taşma deliksiz, mat taş gri
7533B083-0673	Armatür deliksiz, su taşma delikli, mat siyah
7533B083-1398	Armatür deliksiz, su taşma deliksiz, mat siyah
	Seramik sifon tapası ürüne dahildir, sifon alt grubu dahil değildir.
	


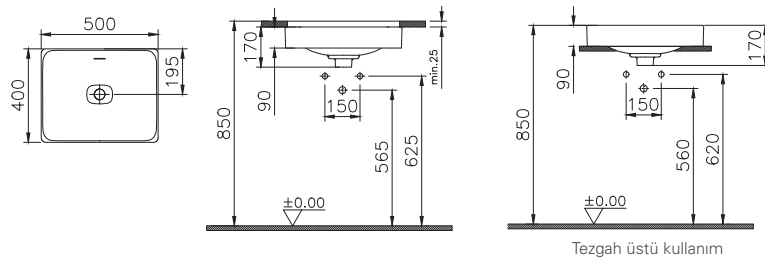

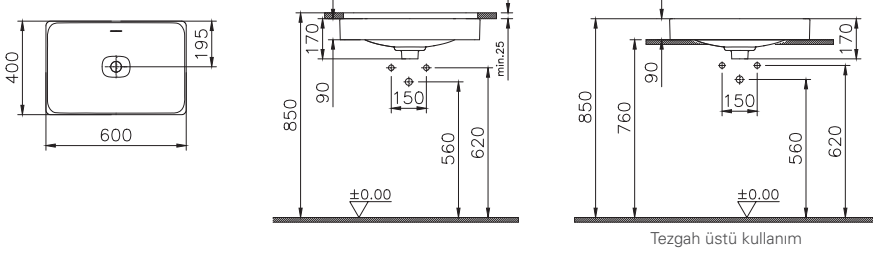
- Metropole serisi 752x - 753x - 754x kodlu lavabolarda 6370 seramik sifon ürünle birlikte aynı renkte verilecektir. • VitrA markalı tüm seramik ürünlerde VitrA Hygiene uygulanır.
- VitrA Clean ayaklar, rezervuarlar, pisuvarlar, helataşları, duş tekneleri ve eviyeler hariç tüm seramik ürünlerimize uygulanabilir. • 10 yıl garanti sadece seramik sağlık gereçleri için geçerlidir.
- Tüm çizimler standart toleranslar dahilindedir. Montaj uygulamalarında kesin ölçü ihtiyacı olursa ürün üzerinden alınan birebir ölçüler kullanılmalıdır.
- Eczacıbaşı Yapı Gereçleri San. ve Tic. A.Ş.'nin ürünler ve teknik detaylarında değişiklik yapma hakkı saklıdır.

Metropole

Ürün/Kod	Ürün açıklamaları
	Tezgah altı lavabo, kare, 40x40 cm
7533B003-1082	Armatür deliksiz, su taşma delikli, beyaz
7533B003-1083	Armatür deliksiz, su taşma deliksiz, beyaz
7533B001-1082	Armatür deliksiz, su taşma delikli, mat beyaz
7533B001-1083	Armatür deliksiz, su taşma deliksiz, mat beyaz
7533B020-1082	Armatür deliksiz, su taşma delikli, taupe
7533B020-1083	Armatür deliksiz, su taşma deliksiz, taupe
7533B076-1082	Armatür deliksiz, su taşma delikli, mat taş gri
7533B076-1083	Armatür deliksiz, su taşma deliksiz, mat taş gri
7533B083-1082	Armatür deliksiz, su taşma delikli, mat siyah
7533B083-1083	Armatür deliksiz, su taşma deliksiz, mat siyah
	Seramik sifon tapası ürüne dahildir, sifon alt grubu dahil değildir.
	 <p>Tezgah üstü kullanım</p>
	Çanak lavabo, dikdörtgen, 50x40 cm
7534B003-0673	Armatür deliksiz, su taşma delikli, beyaz
7534B003-1398	Armatür deliksiz, su taşma deliksiz, beyaz
7534B001-0673	Armatür deliksiz, su taşma delikli, mat beyaz
7534B001-1398	Armatür deliksiz, su taşma deliksiz, mat beyaz
7534B020-0673	Armatür deliksiz, su taşma delikli, taupe
7534B020-1398	Armatür deliksiz, su taşma deliksiz, taupe
7534B076-0673	Armatür deliksiz, su taşma delikli, mat taş gri
7534B076-1398	Armatür deliksiz, su taşma deliksiz, mat taş gri
7534B083-0673	Armatür deliksiz, su taşma delikli, mat siyah
7534B083-1398	Armatür deliksiz, su taşma deliksiz, mat siyah
	Seramik sifon tapası ürüne dahildir, sifon alt grubu dahil değildir.
	 <p>Tezgah üstü kullanım</p>


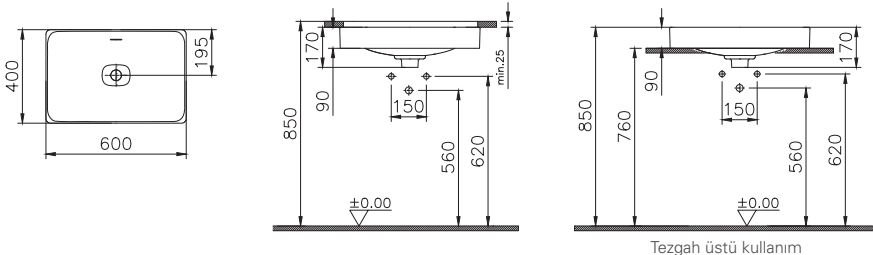

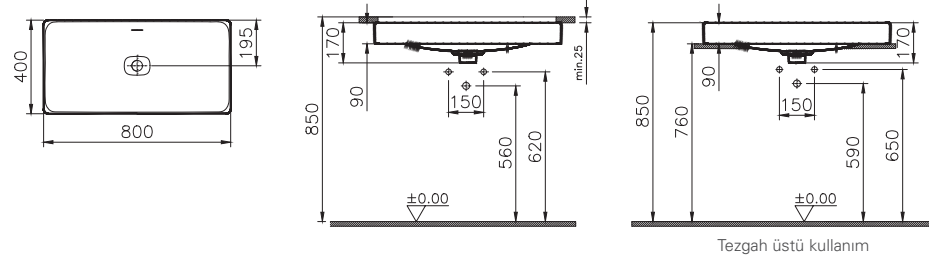
- Metropole serisi 752x - 753x - 754x kodlu lavabolarda 6370 seramik sifon ürünle birlikte aynı renkte verilecektir. • VitrA markalı tüm seramik ürünlerde VitrA Hygiene uygulanır.
- VitrA Clean ayaklar, rezervuarlar, pisuvarlar, helataşları, duş tekneleri ve eviyeler hariç tüm seramik ürünlerimize uygulanabilir. • 10 yıl garanti sadece seramik sağlık gereçleri için geçerlidir.
- Tüm çizimler standart toleranslar dahilindedir. Montaj uygulamalarında kesin ölçü ihtiyacı olursa ürün üzerinden alınan birebir ölçüler kullanılmalıdır.
- Eczacıbaşı Yapı Gereçleri San. ve Tic. A.Ş.'nin ürünler ve teknik detaylarında değişiklik yapma hakkı saklıdır.

Metropole

Ürün/Kod	Ürün açıklamaları
	Tezgah altı lavabo, dikdörtgen, 50x40 cm
7534B003-1082	Armatür deliksiz, su taşma delikli, beyaz
7534B003-1083	Armatür deliksiz, su taşma deliksiz, beyaz
7534B001-1082	Armatür deliksiz, su taşma delikli, mat beyaz
7534B001-1083	Armatür deliksiz, su taşma deliksiz, mat beyaz
7534B020-1082	Armatür deliksiz, su taşma delikli, taupe
7534B020-1083	Armatür deliksiz, su taşma deliksiz, taupe
7534B076-1082	Armatür deliksiz, su taşma delikli, mat taş gri
7534B076-1083	Armatür deliksiz, su taşma deliksiz, mat taş gri
7534B083-1082	Armatür deliksiz, su taşma delikli, mat siyah
7534B083-1083	Armatür deliksiz, su taşma deliksiz, mat siyah
	Seramik sifon tapası ürüne dahildir, sifon alt grubu dahil değildir.
	
	Çanak lavabo, Dikdörtgen, 60x40 cm
7535B003-0673	Armatür deliksiz, su taşma delikli, beyaz
7535B003-1398 ◆	Armatür deliksiz, su taşma deliksiz, beyaz
7535B001-0673	Armatür deliksiz, su taşma delikli, mat beyaz
7535B001-1398	Armatür deliksiz, su taşma deliksiz, mat beyaz
7535B020-0673	Armatür deliksiz, su taşma delikli, taupe
7535B020-1398	Armatür deliksiz, su taşma deliksiz, taupe
7535B076-0673	Armatür deliksiz, su taşma delikli, mat taş gri
7535B076-1398	Armatür deliksiz, su taşma deliksiz, mat taş gri
7535B083-0673	Armatür deliksiz, su taşma delikli, mat siyah
7535B083-1398	Armatür deliksiz, su taşma deliksiz, mat siyah
	Seramik sifon tapası ürüne dahildir, sifon alt grubu dahil değildir.
	



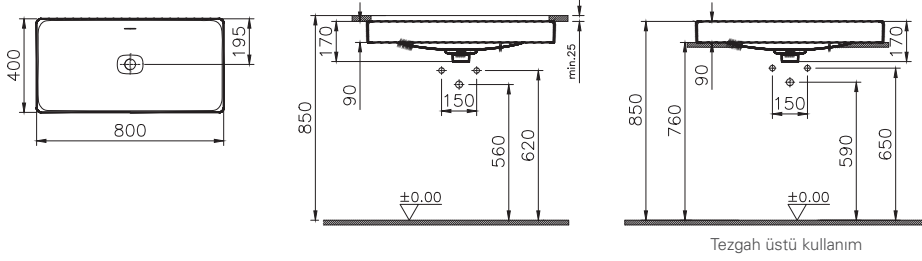


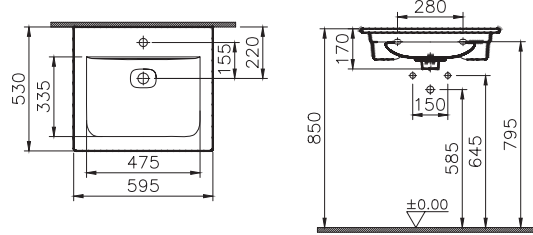
- Metropole serisi 752x - 753x - 754x kodlu lavabolarda 6370 seramik sifon ürünü birlikte aynı renkte verilecektir. • VitrA markalı tüm seramik ürünlerde VitrA Hygiene uygulanır.
- VitrA Clean ayaklar, rezervuarlar, pisuvarlar, helataşları, duş tekneleri ve eviyeler hariç tüm seramik ürünlerimize uygulanabilir. • 10 yıl garanti sadece seramik sağlık gereçleri için geçerlidir.
- Tüm çizimler standart toleranslar dahilindedir. Montaj uygulamalarında kesin ölçü ihtiyacı olursa ürün üzerinden alınan birebir ölçüler kullanılmalıdır.
- Eczacıbaşı Yapı Gereçleri San. ve Tic. A.Ş.'nin ürünler ve teknik detaylarında değişiklik yapma hakkı saklıdır.

Metropole

Ürün/Kod	Ürün açıklamaları
	Tezgah altı lavabo, dikdörtgen, 60x40 cm
7535B003-1082	Armatür deliksiz, su taşma delikli, beyaz
7535B003-1083 ◆	Armatür deliksiz, su taşma deliksiz, beyaz
7535B001-1082	Armatür deliksiz, su taşma delikli, mat beyaz
7535B001-1083	Armatür deliksiz, su taşma deliksiz, mat beyaz
7535B020-1082	Armatür deliksiz, su taşma delikli, taupe
7535B020-1083 ◆	Armatür deliksiz, su taşma deliksiz, taupe
7535B076-1082	Armatür deliksiz, su taşma delikli, mat taş gri
7535B076-1083	Armatür deliksiz, su taşma deliksiz, mat taş gri
7535B083-1082	Armatür deliksiz, su taşma delikli, mat siyah
7535B083-1083	Armatür deliksiz, su taşma deliksiz, mat siyah
	Seramik sifon tapası ürüne dahildir, sifon alt grubu dahil değildir.
	 <p>Tezgah üstü kullanım</p>
	Çanak lavabo, dikdörtgen, 80x40 cm
7536B003-0673	Armatür deliksiz, su taşma delikli, beyaz
7536B003-1398 ◆	Armatür deliksiz, su taşma deliksiz, beyaz
7536B001-0673	Armatür deliksiz, su taşma delikli, mat beyaz
7536B001-1398	Armatür deliksiz, su taşma deliksiz, mat beyaz
7536B020-0673	Armatür deliksiz, su taşma delikli, taupe
7536B020-1398	Armatür deliksiz, su taşma deliksiz, taupe
7536B076-0673	Armatür deliksiz, su taşma delikli, mat taş gri
7536B076-1398	Armatür deliksiz, su taşma deliksiz, mat taş gri
7536B083-0673	Armatür deliksiz, su taşma delikli, mat siyah
7536B083-1398	Armatür deliksiz, su taşma deliksiz, mat siyah
	Seramik sifon tapası ürüne dahildir, sifon alt grubu dahil değildir.
	 <p>Tezgah üstü kullanım</p>


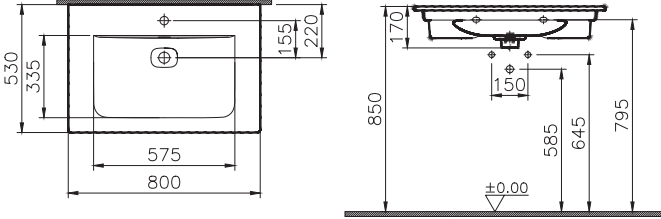

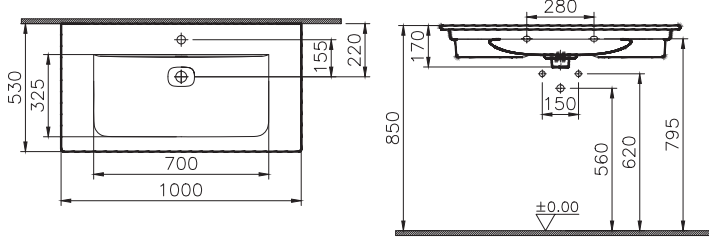
- Metropole serisi 752x - 753x - 754x kodlu lavabolarda 6370 seramik sifon ürünle birlikte aynı renkte verilecektir. • VitrA markalı tüm seramik ürünlerde VitrA Hygiene uygulanır.
- VitrA Clean ayaklar, rezervuarlar, pisuarlar, helataşları, duş tekneleri ve eviyeler hariç tüm seramik ürünlerimize uygulanabilir. • 10 yıl garanti sadece seramik sağlık gereçleri için geçerlidir.
- Tüm çizimler standart toleranslar dahilindedir. Montaj uygulamalarında kesin ölçü ihtiyacı olursa ürün üzerinden alınan birebir ölçüler kullanılmalıdır.
- Eczacıbaşı Yapı Gereçleri San. ve Tic. A.Ş.'nin ürünler ve teknik detaylarında değişiklik yapma hakkı saklıdır.

Metropole

Ürün/Kod	Ürün açıklamaları
	 Tezgah altı lavabo, dikdörtgen, 80x40 cm
7536B003-1082	Armatür deliksiz, su taşma delikli, beyaz
7536B003-1083	Armatür deliksiz, su taşma deliksiz, beyaz
7536B001-1082	Armatür deliksiz, su taşma delikli, mat beyaz
7536B001-1083	Armatür deliksiz, su taşma deliksiz, mat beyaz
7536B020-1082	Armatür deliksiz, su taşma delikli, taupe
7536B020-1083	Armatür deliksiz, su taşma deliksiz, taupe
7536B076-1082	Armatür deliksiz, su taşma delikli, mat taş gri
7536B076-1083	Armatür deliksiz, su taşma deliksiz, mat taş gri
7536B083-1082	Armatür deliksiz, su taşma delikli, mat siyah
7536B083-1083	Armatür deliksiz, su taşma deliksiz, mat siyah
	Seramik sifon tapası ürüne dahildir, sifon alt grubu dahil değildir.
	 <p>Tezgah üstü kullanım</p>
	 Etajerli lavabo, 60x53 cm
7537B003-0001	Tek armatür delikli, su taşma delikli, beyaz
7537B001-0001	Tek armatür delikli, su taşma delikli, mat beyaz
7537B020-0001	Tek armatür delikli, su taşma delikli, taupe
7537B076-0001	Tek armatür delikli, su taşma delikli, mat taş gri
7537B083-0001	Tek armatür delikli, su taşma delikli, mat siyah
7537B003-0033	Üç armatür delikli, su taşma delikli, beyaz
7537B003-1514	Tek armatür delikli, su taşma delikli, sabunluk delikli, beyaz
	Seramik sifon tapası ürüne dahildir, sifon alt grubu dahil değildir.
	


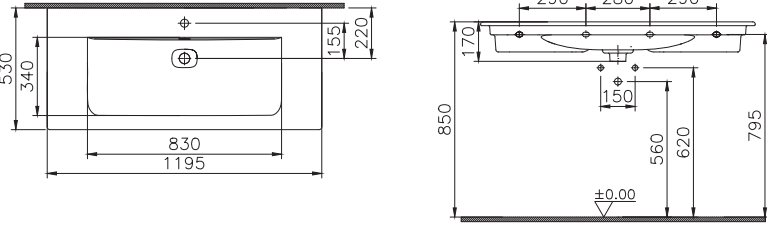

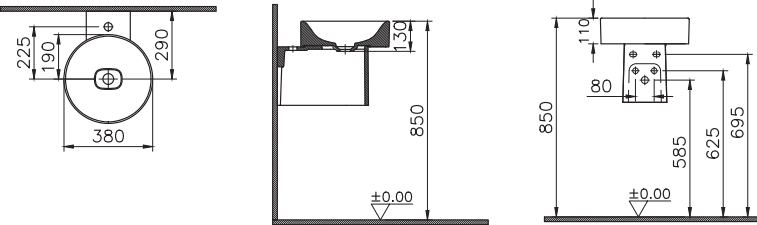
- Metropole serisi 752x - 753x - 754x kodlu lavabolarda 6370 seramik sifon ürünle birlikte aynı renkte verilecektir. • VitrA markalı tüm seramik ürünlerde VitrA Hygiene uygulanır.
- VitrA Clean ayaklar, rezervuarlar, pisuvarlar, helataşları, duş tekneleri ve eviyeler hariç tüm seramik ürünlerimize uygulanabilir. • 10 yıl garanti sadece seramik sağlık gereçleri için geçerlidir.
- Tüm çizimler standart toleranslar dahilindedir. Montaj uygulamalarında kesin ölçü ihtiyacı olursa ürün üzerinden alınan birebir ölçüler kullanılmalıdır.
- Eczacıbaşı Yapı Gereçleri San. ve Tic. A.Ş.'nin ürünler ve teknik detaylarında değişiklik yapma hakkı saklıdır.

Metropole

Ürün/Kod	Ürün açıklamaları
	Etajerli lavabo, 80x53 cm
7538B003-0001 ◆	Tek armatür delikli, su taşma delikli, beyaz
7538B001-0001	Tek armatür delikli, su taşma delikli, mat beyaz
7538B020-0001	Tek armatür delikli, su taşma delikli, taupe
7538B076-0001	Tek armatür delikli, su taşma delikli, mat taş gri
7538B083-0001	Tek armatür delikli, su taşma delikli, mat siyah
7538B003-0033	Üç armatür delikli, su taşma delikli, beyaz
	Seramik sifon tapası ürüne dahildir, sifon alt grubu dahil değildir.
	
	Etajerli lavabo, 100x53 cm
7539B003-0001 ◆	Tek armatür delikli, su taşma delikli, beyaz
7539B001-0001	Tek armatür delikli, su taşma delikli, mat beyaz
7539B020-0001	Tek armatür delikli, su taşma delikli, taupe
7539B076-0001	Tek armatür delikli, su taşma delikli, mat taş gri
7539B083-0001	Tek armatür delikli, su taşma delikli, mat siyah
7539B003-0033	Üç armatür delikli, su taşma delikli, beyaz
	Seramik sifon tapası ürüne dahildir, sifon alt grubu dahil değildir.
	




- Metropole serisi 752x - 753x - 754x kodlu lavabolarda 6370 seramik sifon ürünle birlikte aynı renkte verilecektir. • VitrA markalı tüm seramik ürünlerde VitrA Hygiene uygulanır.
- VitrA Clean ayaklar, rezervuarlar, pisuvarlar, helataşları, duş tekneleri ve eviyeler hariç tüm seramik ürünlerimize uygulanabilir. • 10 yıl garanti sadece seramik sađlık gereçleri için geçerlidir.
- Tüm çizimler standart toleranslar dahilindedir. Montaj uygulamalarında kesin ölçü ihtiyacı olursa ürün üzerinden alınan birebir ölçüler kullanılmalıdır.
- Eczacıbaşı Yapı Gereçleri San. ve Tic. A.Ş.'nin ürünler ve teknik detaylarında değişiklik yapma hakkı saklıdır.

Metropole

Ürün/Kod	Ürün açıklamaları
	Etajerli lavabo, 120x53 cm
7540B003-0001	Tek armatür delikli, su taşma delikli, beyaz
7540B001-0001	Tek armatür delikli, su taşma delikli, mat beyaz
7540B020-0001	Tek armatür delikli, su taşma delikli, taupe
7540B076-0001	Tek armatür delikli, su taşma delikli, mat taş gri
7540B083-0001	Tek armatür delikli, su taşma delikli, mat siyah
7540B003-0033	Üç armatür delikli, su taşma delikli, beyaz
	Seramik sifon tapası ürüne dahildir, sifon alt grubu dahil değildir.
	
	Çanak lavabo, yuvarlak, kompakt, 38x38 cm
7542B003-0016 ♦	Armatür deliksiz, su taşma deliksiz, beyaz, armatür bantlı yarım ayak ile kullanıma uygun
7542B003-1398	Armatür deliksiz, su taşma deliksiz, beyaz, seramik tezgah ile kullanıma uygun
7542B001-0016	Armatür deliksiz, su taşma deliksiz, mat beyaz, armatür bantlı yarım ayak ile kullanıma uygun
7542B001-1398	Armatür deliksiz, su taşma deliksiz, mat beyaz, seramik tezgah ile kullanıma uygun
7542B020-0016	Armatür deliksiz, su taşma deliksiz, taupe, armatür bantlı yarım ayak ile kullanıma uygun
7542B020-1398	Armatür deliksiz, su taşma deliksiz, taupe, seramik tezgah ile kullanıma uygun
7542B076-0016	Armatür deliksiz, su taşma deliksiz, mat taş gri, armatür bantlı yarım ayak ile kullanıma uygun
7542B076-1398	Armatür deliksiz, su taşma deliksiz, mat taş gri, seramik tezgah ile kullanıma uygun
7542B083-0016	Armatür deliksiz, su taşma deliksiz, mat siyah, armatür bantlı yarım ayak ile kullanıma uygun
7542B083-1398	Armatür deliksiz, su taşma deliksiz, mat siyah, seramik tezgah ile kullanıma uygun
	Seramik sifon tapası ürüne dahildir, sifon alt grubu dahil değildir.
	 <p>Ara musluklar rozetsiz olarak kullanılmalıdır.</p>


- Metropole serisi 752x - 753x - 754x kodlu lavabolarda 6370 seramik sifon ürünle birlikte aynı renkte verilecektir. • VitrA markalı tüm seramik ürünlerde VitrA Hygiene uygulanır.
- VitrA Clean ayaklar, rezervuarlar, pisuvarlar, helataşları, duş tekneleri ve eviyeler hariç tüm seramik ürünlerimize uygulanabilir. • 10 yıl garanti sadece seramik sağlık gereçleri için geçerlidir.
- Tüm çizimler standart toleranslar dahilindedir. Montaj uygulamalarında kesin ölçü ihtiyacı olursa ürün üzerinden alınan birebir ölçüler kullanılmalıdır.
- Eczacıbaşı Yapı Gereçleri San. ve Tic. A.Ş.'nin ürünler ve teknik detaylarında değişiklik yapma hakkı saklıdır.

Metropole

Ürün/Kod	Ürün açıklamaları
	Armatür bantlı yarım ayak, 38 cm
7543B003-1890 ◆	Beyaz
7543B001-1890	Mat beyaz
7543B020-1890	Taupe
7543B076-1890	Mat taş gri
7543B083-1890	Mat siyah
	<p>Ara musluklar rozetsiz olarak kullanılmalıdır.</p>
	Seramik tezgah, 100 cm
7544B003-1826	Beyaz, tek armatür delikli
7544B001-1826	Mat beyaz, tek armatür delikli
7544B020-1826	Taupe, tek armatür delikli
7544B076-1826	Mat taş gri, tek armatür delikli
7544B083-1826	Mat siyah, tek armatür delikli
	7542 ile birlikte kullanımı uygundur.
	
	Seramik tezgah, 80 cm
7546B003-1826	Beyaz, tek armatür delikli
7546B001-1826	Mat beyaz, tek armatür delikli
7546B020-1826	Taupe, tek armatür delikli
7546B076-1826	Mat taş gri, tek armatür delikli
7546B083-1826	Mat siyah, tek armatür delikli
	7542 ile birlikte kullanımı uygundur.
	


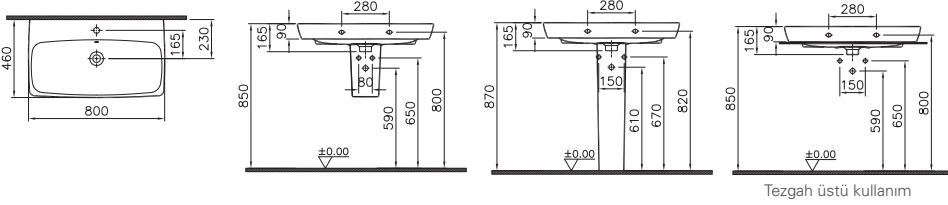

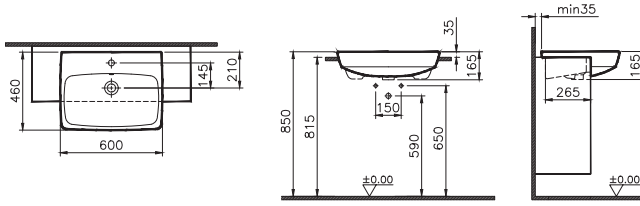

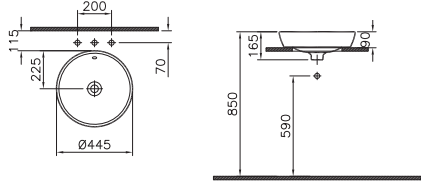
- Metropole serisi 752x - 753x - 754x kodlu lavabolarda 6370 seramik sifon ürünle birlikte aynı renkte verilecektir. • VitrA markalı tüm seramik ürünlerde VitrA Hygiene uygulanır.
- VitrA Clean ayaklar, rezervuarlar, pisuvarlar, helataşları, duş tekneleri ve eviyeler hariç tüm seramik ürünlerimize uygulanabilir. • 10 yıl garanti sadece seramik sağlık gereçleri için geçerlidir.
- Tüm çizimler standart toleranslar dahilindedir. Montaj uygulamalarında kesin ölçü ihtiyacı olursa ürün üzerinden alınan birebir ölçüler kullanılmalıdır.
- Eczacıbaşı Yapı Gereçleri San. ve Tic. A.Ş.'nin ürünler ve teknik detaylarında değişiklik yapma hakkı saklıdır.

Metropole

Ürün/Kod	Ürün açıklamaları
	Lavabo, kompakt, 50x46 cm
5661B003-0001	Tek armatür delikli, su taşma delikli
5661B003-0041	Tek armatür delikli, su taşma deliksiz
5661B003-0973	Tek armatür delikli, su taşma delikli, tezgah üstü kullanıma uygundur
5661B003-0937	Tek armatür delikli, su taşma deliksiz, tezgah üstü kullanıma uygundur
4456B003-0156	Yarım ayak
4457B003-0156	Kolon ayak
	 <p>1 Temmuz 2024 tarihi itibariyle satış hattından kaldırılacaktır.</p>
	Lavabo, 60x46 cm
5662B003-0001	Tek armatür delikli, su taşma delikli
5662B003-0041	Tek armatür delikli, su taşma deliksiz
5662B003-0973	Tek armatür delikli, su taşma delikli, tezgah üstü kullanıma uygundur
5662B003-0937	Tek armatür delikli, su taşma deliksiz, tezgah üstü kullanıma uygundur
4456B003-0156	Yarım ayak
4457B003-0156	Kolon ayak
	 <p>1 Temmuz 2024 tarihi itibariyle satış hattından kaldırılacaktır.</p>



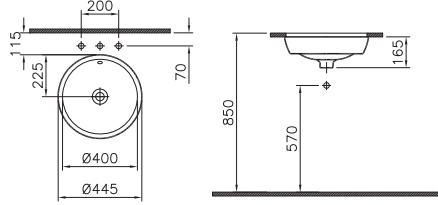


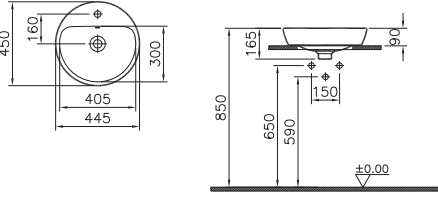


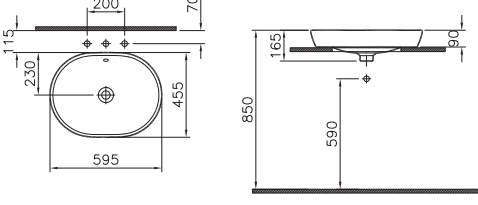
• VitrA markalı tüm seramik ürünlerde VitrA Hygiene uygulanır. • VitrA Clean ayaklar, rezervuarlar, pisuvarlar, helataşları, duş tekneleri ve eviyeler hariç tüm seramik ürünlerimizde uygulanabilir. • 10 yıl garanti sadece seramik sağlık gereçleri için geçerlidir. • Tüm çizimler standart toleranslar dahilindedir. Montaj uygulamalarında kesin ölçü ihtiyacı olursa ürün üzerinden alınan birebir ölçüler kullanılmalıdır. • Eczacıbaşı Yapı Gereçleri San. ve Tic. A.Ş.'nin ürünler ve teknik detaylarında değişiklik yapma hakkı saklıdır.

Metropole

Ürün/Kod	Ürün açıklamaları
	Lavabo, 80x46 cm
5663B003-0001	Tek armatür delikli, su taşma delikli
5663B003-0041	Tek armatür delikli, su taşma deliksiz
5663B003-0973	Tek armatür delikli, su taşma delikli, tezgah üstü kullanıma uygundur
5663B003-0937	Tek armatür delikli, su taşma deliksiz, tezgah üstü kullanıma uygundur
4456B003-0156	Yarım ayak
4457B003-0156	Kolon ayak
	 <p>1 Temmuz 2024 tarihi itibariyle satış hattından kaldırılacaktır.</p>
5679B003-0001	Yarım tezgah lavabo, 60x46 cm Tek armatür delikli, su taşma delikli
	 <p>1 Temmuz 2024 tarihi itibariyle satış hattından kaldırılacaktır.</p>
	Çanak lavabo, yuvarlak, kompakt, 45x45 cm
5940B003-0012	Armatür deliksiz, su taşma delikli
5940B003-0016	Armatür deliksiz, su taşma deliksiz
	 <p>1 Temmuz 2024 tarihi itibariyle satış hattından kaldırılacaktır.</p>

• VitrA markalı tüm seramik ürünlerde VitrA Hygiene uygulanır. • VitrA Clean ayaklar, rezervuarlar, pisuvarlar, helataşları, duş tekneleri ve eviyeler hariç tüm seramik ürünlerimizde uygulanabilir. • 10 yıl garanti sadece seramik sağlık gereçleri için geçerlidir. • Tüm çizimler standart toleranslar dahilindedir. Montaj uygulamalarında kesin ölçü ihtiyacı olursa ürün üzerinden alınan birebir ölçüler kullanılmalıdır. • Eczacıbaşı Yapı Gereçleri San. ve Tic. A.Ş.'nin ürünler ve teknik detaylarında değişiklik yapma hakkı saklıdır.

Metropole

Ürün/Kod	Ürün açıklamaları
	 Tezgah altı lavabo, yuvarlak, kompakt, 45x45 cm
5940B003-1082	Armatür deliksiz, su taşma delikli
5940B003-1083	Armatür deliksiz, su taşma deliksiz
	 <p>1 Temmuz 2024 tarihi itibariyle satış hattından kaldırılacaktır.</p>
	 Armatür bantlı çanak lavabo, yuvarlak, kompakt, 45x45 cm
5941B003-0001	Armatür delikli, su taşma delikli
5941B003-0041	Armatür delikli, su taşma deliksiz
	 <p>1 Temmuz 2024 tarihi itibariyle satış hattından kaldırılacaktır.</p>
	 Çanak lavabo, oval, 60x46 cm
5942B003-0012	Armatür deliksiz, su taşma delikli
5942B003-0016	Armatür deliksiz, su taşma deliksiz
	 <p>1 Temmuz 2024 tarihi itibariyle satış hattından kaldırılacaktır.</p>


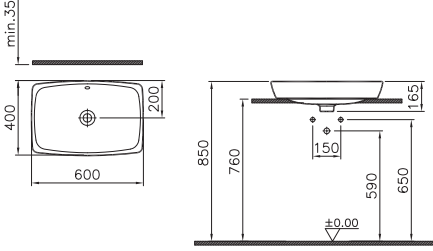

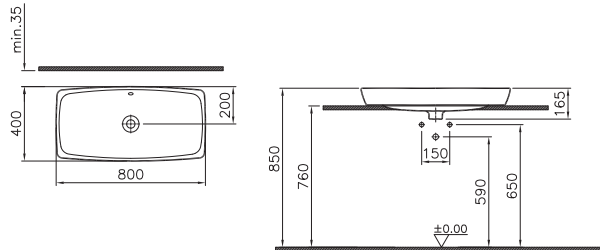

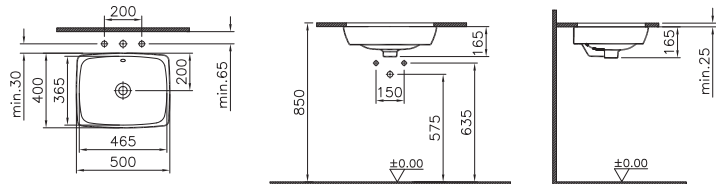
• VitrA markalı tüm seramik ürünlerde VitrA Hygiene uygulanır. • VitrA Clean ayaklar, rezervuarlar, pisuvarlar, helataşları, duş tekneleri ve eviyeler hariç tüm seramik ürünlerimizde uygulanabilir. • 10 yıl garanti sadece seramik sağlık gereçleri için geçerlidir. • Tüm çizimler standart toleranslar dahilindedir. Montaj uygulamalarında kesin ölçü ihtiyacı olursa ürün üzerinden alınan birebir ölçüler kullanılmalıdır. • Eczacıbaşı Yapı Gereçleri San. ve Tic. A.Ş.'nin ürünler ve teknik detaylarında değişiklik yapma hakkı saklıdır.

Metropole

Ürün/Kod	Ürün açıklamaları
	 Tezgah altı lavabo, oval, 60x46 cm
5942B003-1082	Armatür deliksiz, su taşma delikli
5942B003-1083	Armatür deliksiz, su taşma deliksiz
	 <p>1 Temmuz 2024 tarihi itibariyle satış hattından kaldırılacaktır.</p>
	 Armatür bantlı çanak lavabo, oval, 60x46 cm
5943B003-0001	Armatür delikli, su taşma delikli
5943B003-0041	Armatür delikli, su taşma deliksiz
	 <p>1 Temmuz 2024 tarihi itibariyle satış hattından kaldırılacaktır.</p>
	 Çanak lavabo, dikdörtgen, kompakt, 50x40 cm
5667B003-0012	Armatür deliksiz, su taşma delikli
5667B003-0016	Armatür deliksiz, su taşma deliksiz
	 <p>1 Temmuz 2024 tarihi itibariyle satış hattından kaldırılacaktır.</p>



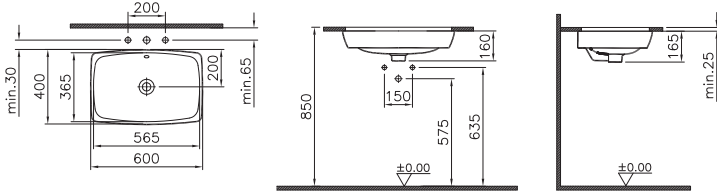


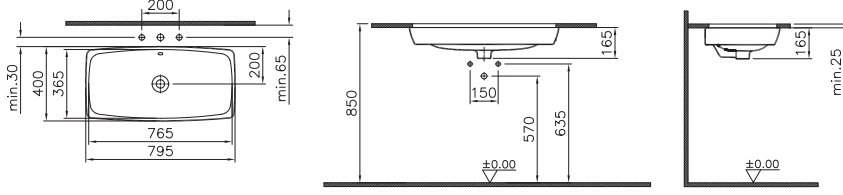


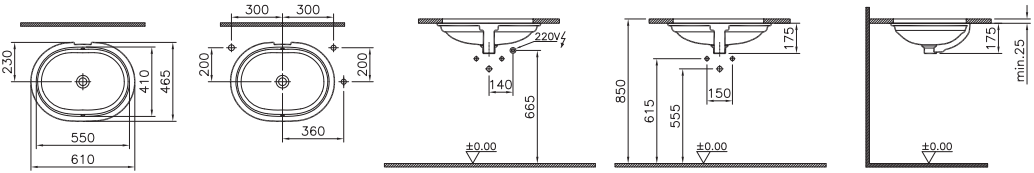
• VitrA markalı tüm seramik ürünlerde VitrA Hygiene uygulanır. • VitrA Clean ayaklar, rezervuarlar, pisuvarlar, helataşları, duş tekneleri ve eviyeler hariç tüm seramik ürünlerimizde uygulanabilir. • 10 yıl garanti sadece seramik sağlık gereçleri için geçerlidir. • Tüm çizimler standart toleranslar dahilindedir. Montaj uygulamalarında kesin ölçü ihtiyacı olursa ürün üzerinden alınan birebir ölçüler kullanılmalıdır. • Eczacıbaşı Yapı Gereçleri San. ve Tic. A.Ş.'nin ürünler ve teknik detaylarında değişiklik yapma hakkı saklıdır.

Metropole

Ürün/Kod	Ürün açıklamaları
	Çanak lavabo, dikdörtgen, 60x40 cm
5668B003-0012	Armatür deliksiz, su taşma delikli
5668B003-0016	Armatür deliksiz, su taşma deliksiz
	 <p>1 Temmuz 2024 tarihi itibariyle satış hattından kaldırılacaktır.</p>
	Çanak lavabo, dikdörtgen, 80x40 cm
5669B003-0012	Armatür deliksiz, su taşma delikli
5669B003-0016	Armatür deliksiz, su taşma deliksiz
	 <p>1 Temmuz 2024 tarihi itibariyle satış hattından kaldırılacaktır.</p>
	Tezgah altı lavabo, dikdörtgen, kompakt, 50x40 cm
5667B003-1082	Armatür deliksiz, su taşma delikli
5667B003-1083	Armatür deliksiz, su taşma deliksiz
	 <p>1 Temmuz 2024 tarihi itibariyle satış hattından kaldırılacaktır.</p>


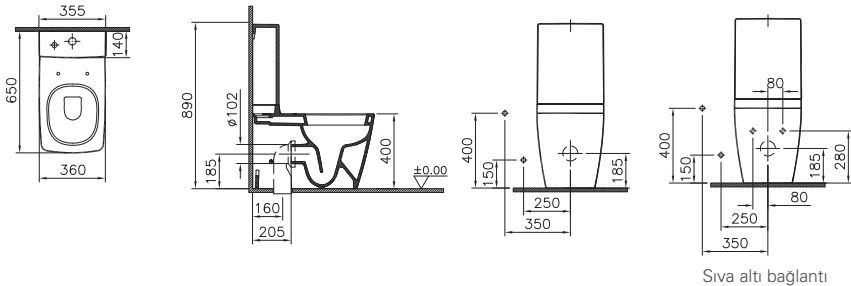

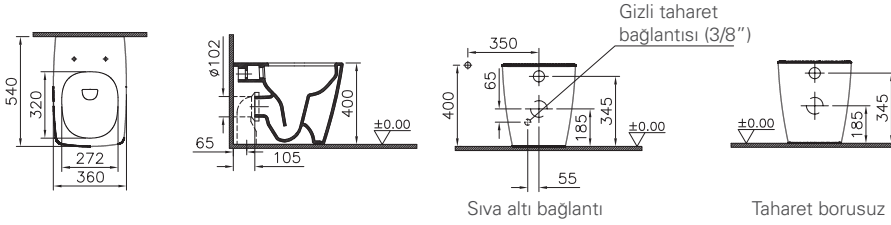
• VitrA markalı tüm seramik ürünlerde VitrA Hygiene uygulanır. • VitrA Clean ayaklar, rezervuarlar, pisuvarlar, helataşları, duş tekneleri ve eviyeler hariç tüm seramik ürünlerimizde uygulanabilir. • 10 yıl garanti sadece seramik sağlık gereçleri için geçerlidir. • Tüm çizimler standart toleranslar dahilindedir. Montaj uygulamalarında kesin ölçü ihtiyacı olursa ürün üzerinden alınan birebir ölçüler kullanılmalıdır. • Eczacıbaşı Yapı Gereçleri San. ve Tic. A.Ş.'nin ürünler ve teknik detaylarında değişiklik yapma hakkı saklıdır.

Metropole

Ürün/Kod	Ürün açıklamaları
	 Tezgah altı lavabo, dikdörtgen, 60x40 cm
5668B003-1082	Armatür deliksiz, su taşma delikli
5668B003-1083	Armatür deliksiz, su taşma deliksiz
	 <p>1 Temmuz 2024 tarihi itibariyle satış hattından kaldırılacaktır.</p>
	 Tezgah altı lavabo, dikdörtgen, 80x40 cm
5669B003-1082	Armatür deliksiz, su taşma delikli
5669B003-1083	Armatür deliksiz, su taşma deliksiz
	 <p>1 Temmuz 2024 tarihi itibariyle satış hattından kaldırılacaktır.</p>
	 Tezgah altı lavabo, VitrA Fresh özellikli (Autoclean), oval, 60x47 cm
7011B003-5300	Armatür deliksiz, su taşma delikli, sensör kontrollü
7011B003-5301	Armatür deliksiz, su taşma delikli, bas butonlu
7011B003-5302	Armatür deliksiz, su taşma deliksiz, sensör kontrollü
7011B003-5303	Armatür deliksiz, su taşma deliksiz, bas butonlu
	 <p>7011B003-5300 ve 7011B003-5302 kodları temassız özelliklidir.</p> <p>1 Temmuz 2024 tarihi itibariyle satış hattından kaldırılacaktır.</p>


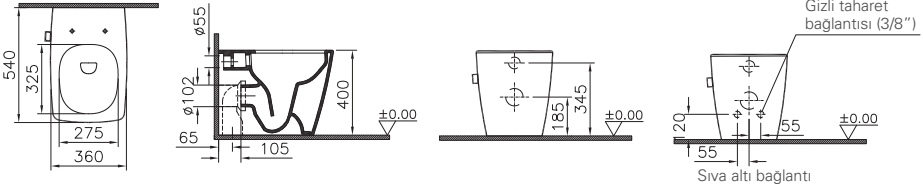

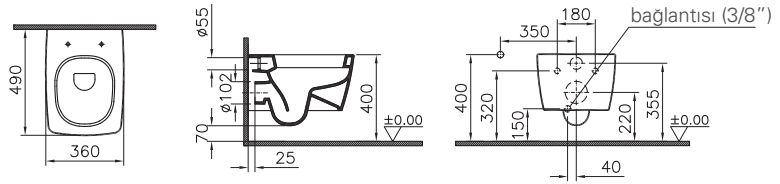
• VitrA markalı tüm seramik ürünlerde VitrA Hygiene uygulanır. • VitrA Clean ayaklar, rezervuarlar, pisuvarlar, helataşları, duş tekneleri ve eviyeler hariç tüm seramik ürünlerimiz uygulanabilir. • 10 yıl garanti sadece seramik sağlık gereçleri için geçerlidir. • Tüm çizimler standart toleranslar dahilindedir. Montaj uygulamalarında kesin ölçü ihtiyacı olursa ürün üzerinden alınan birebir ölçüler kullanılmalıdır. • Eczacıbaşı Yapı Gereçleri San. ve Tic. A.Ş.'nin ürünler ve teknik detaylarında değişiklik yapma hakkı saklıdır.

Metropole

Ürün/Kod	Ürün açıklamaları
	Takım klozet, duvara tam dayalı, 65 cm Universal çıkışlı
5677B003-0092	Taharet borusu girişi standart uygulamalı
5677B003-0610	Taharet borusu girişi sıva altı uygulamalı
4471B003-5294 ◆	Rezervuar Alttan su girişli, üstten kumandalı, 311185 kodlu özel iç takım dahildir.
	
	Yerden tek klozet, Rim-ex, duvara tam dayalı, 54 cm Universal çıkışlı
7670B003-0090	Taharet borusu girişi sıva altı uygulamalı, arkadan çıkışlı, beyaz
7670B001-0090	Taharet borusu girişi sıva altı uygulamalı, arkadan çıkışlı, mat beyaz
7670B020-0090	Taharet borusu girişi sıva altı uygulamalı, arkadan çıkışlı, mat bej
7670B070-0090	Taharet borusu girişi sıva altı uygulamalı, arkadan çıkışlı, siyah
7670B083-0090	Taharet borusu girişi sıva altı uygulamalı, arkadan çıkışlı, mat siyah
	


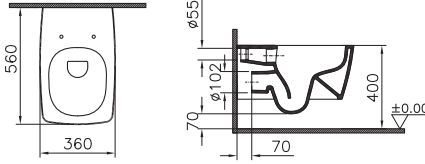
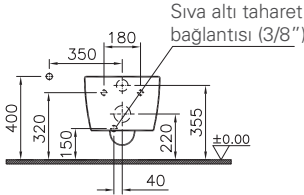
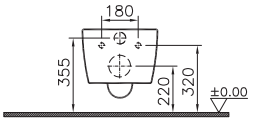


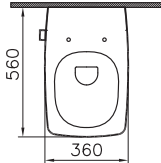
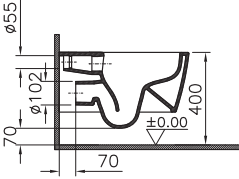

- 10 yıl garanti sadece seramik sağlık gereçleri için geçerlidir. • İnfinet ürünler 5 yıl garanti kapsamındadır. • Klozet kapakları 2 yıl garanti kapsamındadır.
- Tüm çizimler standart toleranslar dahilindedir. Montaj uygulamalarında kesin ölçü ihtiyacı olursa ürün üzerinden alınan birebir ölçüler kullanılmalıdır.
- Eczacıbaşı Yapı Gereçleri San. ve Tic. A.Ş.'nin ürünler ve teknik detaylarında değişiklik yapma hakkı saklıdır.

Metropole

Ürün/Kod	Ürün açıklamaları
	<p>Yerden tek klozet, Rim-ex, duvara tam dayalı, 54 cm Taharet borusu girişi siva altı uygulamalı, arkadan çıkışlı</p>
7670B003-1584	Standart kartuşlu entegre taharet musluklu (sıcak ve soğuk su karıştırabilme özelliği vardır)
7670B003-7211	Termostatik kartuşlu entegre taharet musluklu (sıcak ve soğuk su karıştırabilme özelliği vardır)
 	
	<p>Asma klozet, kompakt, 49 cm Taharet borusu girişi siva altı uygulamalı, gizli montajlı</p>
5671B003-0559	Taharet borusu girişi siva altı uygulamalı, gizli montajlı
 	


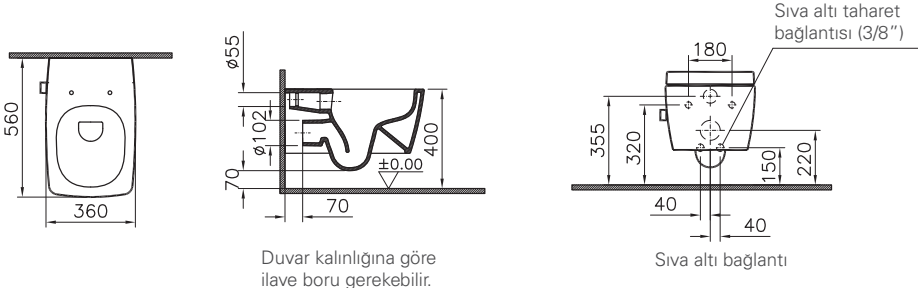


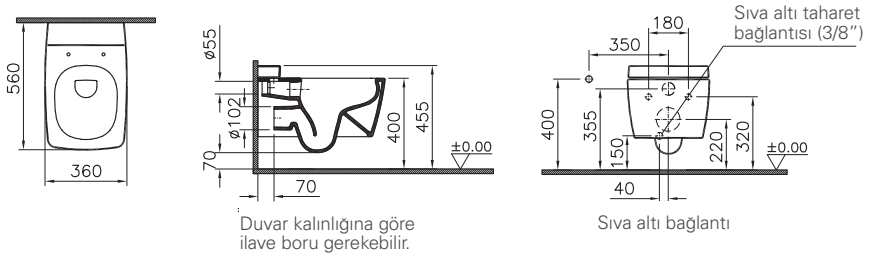

- 10 yıl garanti sadece seramik sağlık gereçleri için geçerlidir. • Infinet ürünler 5 yıl garanti kapsamındadır. • Klozet kapakları 2 yıl garanti kapsamındadır.
- Tüm çizimler standart toleranslar dahilindedir. Montaj uygulamalarında kesin ölçü ihtiyacı olursa ürün üzerinden alınan birebir ölçüler kullanılmalıdır.
- Eczacıbaşı Yapı Gereçleri San. ve Tic. A.Ş.'nin ürünler ve teknik detaylarında değişiklik yapma hakkı saklıdır.

Metropole

Ürün/Kod	Ürün açıklamaları
	Asma klozet, Rim-ex, 56 cm Gizli montajlı
7672B003-0559	Taharet borusu girişi siva altı uygulamalı, beyaz
7672B001-0559 +	Taharet borusu girişi siva altı uygulamalı, mat beyaz
7672B020-0559 +	Taharet borusu girişi siva altı uygulamalı, mat bej
7672B070-0559 +	Taharet borusu girişi siva altı uygulamalı, siyah
7672B083-0559 +	Taharet borusu girişi siva altı uygulamalı, mat siyah
	 <p>Duvar kalınlığına göre ilave boru gerekebilir.</p>  <p>Sivaaltı bağlantı</p>  <p>Taharet borusuz</p>
	
	Asma klozet, Rim-ex, 56 cm Gizli montajlı
7672B003-1684	Taharet borusu girişi siva altı uygulamalı, standart kartuşlu entegre taharet musluklu (sıcak ve soğuk su karıştırabilme özelliği vardır)
7672B003-7211	Taharet borusu girişi siva altı uygulamalı, termostatik kartuşlu entegre taharet musluklu (sıcak ve soğuk su karıştırabilme özelliği vardır)
	 <p>Duvar kalınlığına göre ilave boru gerekebilir.</p>  <p>Siva altı bağlantı</p>
	






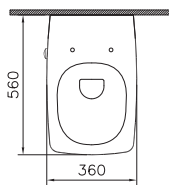
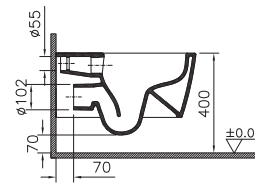
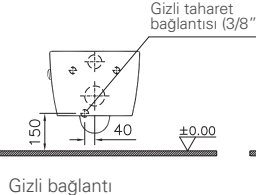
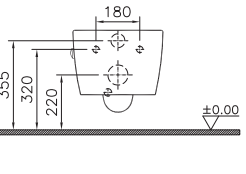





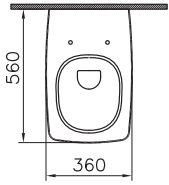
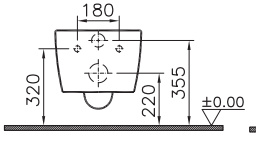
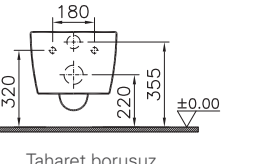





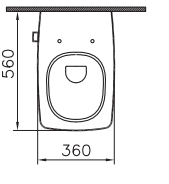
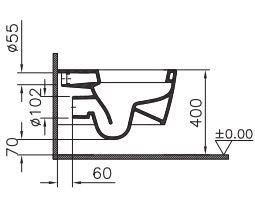
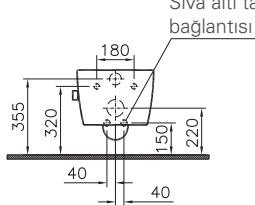
- 10 yıl garanti sadece seramik sağlık gereçleri için geçerlidir. • Infit lavabolar 5 yıl garanti kapsamındadır.
- Tüm çizimler standart toleranslar dahilindedir. Montaj uygulamalarında kesin ölçü ihtiyacı olursa ürün üzerinden alınan birebir ölçüler kullanılmalıdır.
- Eczacıbaşı Yapı Gereçleri San. ve Tic. A.Ş.'nin ürünler ve teknik detaylarında değişiklik yapma hakkı saklıdır.

Metropole

Ürün/Kod	Ürün açıklamaları
	<p>Asma klozet, Rim-ex, 56 cm Gizli montajlı</p>
7672B003-1687	Taharet borusu girişi sıva altı uygulamalı, standart kartuşlu entegre taharet musluklu (sıcak ve soğuk su karıştırılma özelliği vardır), VitrA Fresh deterjan hazneli
7672B003-7212	Taharet borusu girişi sıva altı uygulamalı, termostatik kartuşlu entegre taharet musluklu (sıcak ve soğuk su karıştırılma özelliği vardır), VitrA Fresh deterjan hazneli
	<p>Standart kartuş: Kullanım konforu için taharet suyu sıcaklığı kumanda kolundan ayarlanmalıdır. Ani sıcak su nedeniyle kullanıcıda yanma olmaması için, kullanım öncesi kumanda kolunun orta konuma (mix) getirilerek suyun açılması tavsiye edilmektedir. Gazlı ısıtıcı sistemlerde (kombi, şofben vb) taharet ucundan çıkan suyun debisi, ısıtıcının alev almamasına veya sıcak suyun kullanıcıya geç ulaşmasına neden olabilir. Merkezi sıcak su sistemlerinde ve elektrikli ısıtıcılarda termostatik kartuşlu ürünlerin kullanılması tavsiye edilir.</p> <p>Termostatik kartuş: Kullanım konforu için taharet suyu sıcaklığı maksimum 38 derece olacak şekilde sınırlanmıştır. Gazlı ısıtıcı sistemlerde (kombi, şofben vb) taharet ucundan çıkan suyun debisi, ısıtıcının alev almamasına veya sıcak suyun kullanıcıya geç ulaşmasına neden olabilir. Merkezi sıcak su sistemlerinde ve elektrikli ısıtıcılarda termostatik kartuşlu ürünlerin kullanılması tavsiye edilir.</p>
	  <p>Duvar kalınlığına göre ilave boru gerekebilir.</p> <p>Sıva altı bağlantı</p>
	
	<p>Asma klozet, Rim-ex, 56 cm Gizli montajlı</p>
7672B003-1685	Taharet borusu girişi sıva altı uygulamalı, VitrA Fresh deterjan hazneli
	  <p>Duvar kalınlığına göre ilave boru gerekebilir.</p> <p>Sıva altı bağlantı</p>
	








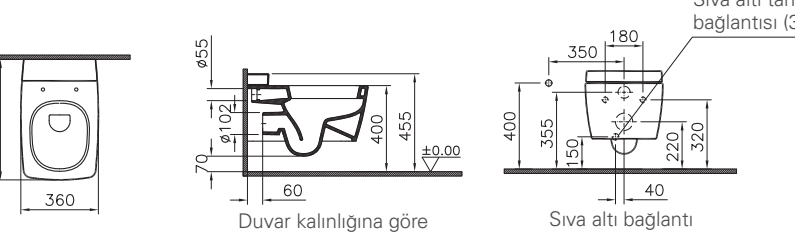



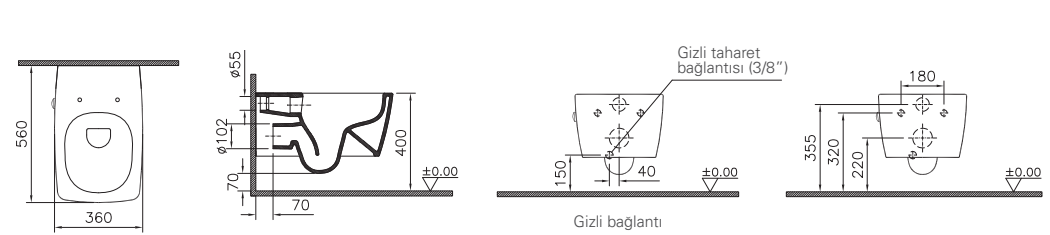
- VitrA markalı tüm seramik ürünlerde VitrA Hygiene uygulanır. • VitrA Clean ayaklar, rezervuarlar, pisuvarlar, helataşları, duş tekneleri ve eviyeler hariç tüm seramik ürünlerimizde uygulanabilir.
- 10 yıl garanti sadece seramik sağlık gereçleri için geçerlidir. • Klozet kapakları 2 yıl garanti kapsamındadır. • Tüm çizimler standart toleranslar dahilindedir. Montaj uygulamalarında kesin ölçü ihtiyacı olursa ürün üzerinden alınan birebir ölçüler kullanılmalıdır. • Eczacıbaşı Yapı Gereçleri San. ve Tic. A.Ş.'nin ürünler ve teknik detaylarında değişiklik yapma hakkı saklıdır.

Metropole

Ürün/Kod	Ürün açıklamaları
<p> </p> <p>Asma klozet, Rim-ex, 56 cm Gizli montajlı</p> <p>7672B403-6592</p> <p>VitrA Temassız entegre taharet musluğu özellikli, taharet borusu girişi siva altı uygulamalı,</p> <ul style="list-style-type: none"> Klozet kapağı dahil değildir. Perakende satışlar bedelsiz montaj kapsamındadır. Proje satışlarında ise numune daire bedelsiz montaj kapsamındadır.        <p>Duvar kalınlığına göre ilave boru gerekebilir.</p>	
<p></p> <p>Asma klozet, 56 cm Gizli montajlı</p> <p>5676B003-0559</p> <p>Taharet borusu girişi siva altı uygulamalı</p>        <p>Duvar kalınlığına göre ilave boru gerekebilir.</p>	
<p></p> <p>Asma klozet, 56 cm Gizli montajlı</p> <p>5676B003-1684</p> <p>Taharet borusu girişi siva altı uygulamalı, standart kartuşlu entegre taharet musluklu (sıcak ve soğuk su karıştırılma özelliği vardır)</p> <p>5676B003-7211</p> <p>Taharet borusu girişi siva altı uygulamalı, termostatik kartuşlu entegre taharet musluklu (sıcak ve soğuk su karıştırılma özelliği vardır)</p>        <p>Duvar kalınlığına göre ilave boru gerekebilir.</p>	

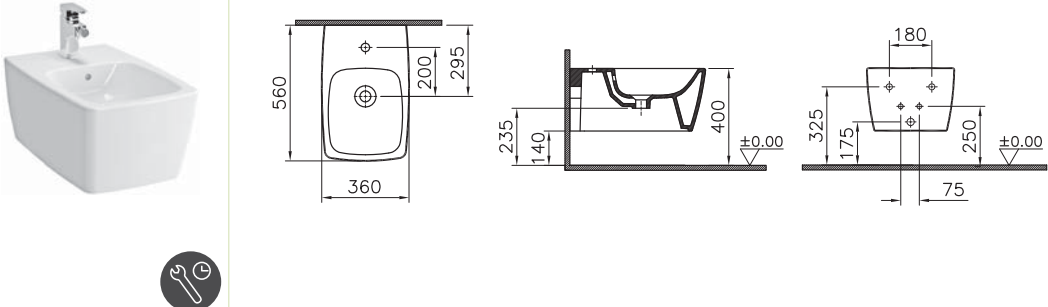
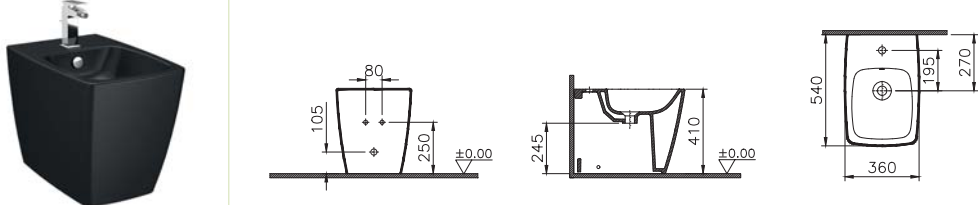
• VitrA markalı tüm seramik ürünlerde VitrA Hygiene uygulanır. • VitrA Clean ayaklar, rezervuarlar, pisuvarlar, helataşları, duş tekneleri ve eviyeler hariç tüm seramik ürünlerimizde uygulanabilir. • 10 yıl garanti sadece seramik sağlık gereçleri için geçerlidir. • Klozet kapakları 2 yıl garanti kapsamındadır. • Tüm çizimler standart toleranslar dahilindedir. Montaj uygulamalarında kesin ölçü ihtiyacı olursa ürün üzerinden alınan birebir ölçüler kullanılmalıdır. • Eczacıbaşı Yapı Gereçleri San. ve Tic. A.Ş.'nin ürünler ve teknik detaylarında değişiklik yapma hakkı saklıdır.

Metropole

Ürün/Kod	Ürün açıklamaları
	Asma klozet, 56 cm Taharet borusu girişi siva altı uygulamalı, gizli montajlı
5676B003-1687	Standart kartuşlu entegre taharet musluklu (sıcak ve soğuk su karıştırabilme özelliği vardır), VitrA Fresh deterjan hazneli
5676B003-7212	Termostatik kartuşlu entegre taharet musluklu (sıcak ve soğuk su karıştırabilme özelliği vardır), VitrA Fresh deterjan hazneli
   2,5/4 L	 Duvar kalınlığına göre ilave boru gerekebilir. Siva altı taharet bağlantısı (3/8") Siva altı bağlantı
	Asma klozet, 56 cm Taharet borusu girişi siva altı uygulamalı, gizli montajlı
5676B003-1685	VitrA Fresh deterjan hazneli
   2,5/4 L	 Duvar kalınlığına göre ilave boru gerekebilir. Siva altı taharet bağlantısı (3/8") Siva altı bağlantı
	Asma Klozet, 56 cm Taharet borusu girişi siva altı uygulamalı, gizli montajlı
5676B403-6592	VitrA temassız entegre taharet musluğu özellikli
   2,5/4 L	 Perakende satışlar bedelsiz montaj kapsamındadır. Proje satışlarında ise numune daire bedelsiz montaj kapsamındadır. Gizli taharet bağlantısı (3/8") Gizli bağlantı

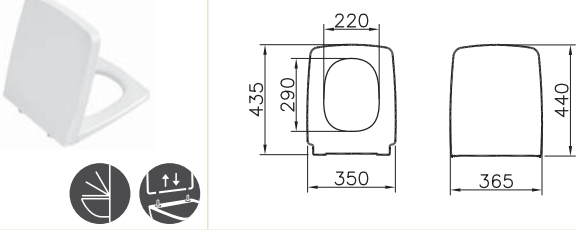
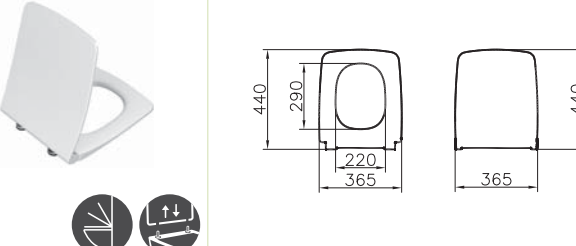
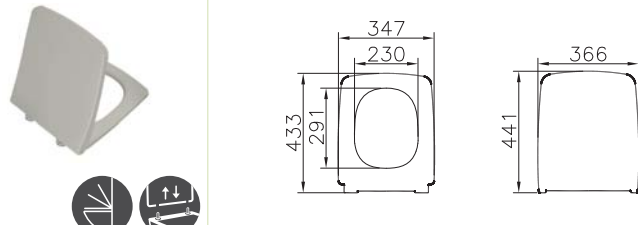
• VitrA markalı tüm seramik ürünlerde VitrA Hygiene uygulanır. • VitrA Clean ayaklar, rezervuarlar, pisuvarlar, helataşları, duş tekneleri ve eviyeler hariç tüm seramik ürünlerimiz uygulanabilir. • 10 yıl garanti sadece seramik sağlık gereçleri için geçerlidir. • Klozet kapakları 2 yıl garanti kapsamındadır. • Tüm çizimler standart toleranslar dahilindedir. Montaj uygulamalarında kesin ölçü ihtiyacı olursa ürün üzerinden alınan birebir ölçüler kullanılmalıdır. • Eczacıbaşı Yapı Gereçleri San. ve Tic. A.Ş.'nin ürünler ve teknik detaylarında değişiklik yapma hakkı saklıdır.

Metropole

Ürün/Kod	Ürün açıklamaları
	<p>Asma bide, 56 cm Yanlardan deliksiz, tek armatür delikli, gizli montajlı</p>
5675B003-1046	Beyaz
5675B001-1046	Mat beyaz
5675B020-1046	Mat bej
5675B070-1046	Siyah
5675B083-1046	Mat siyah
	<p>• Tuğla duvarlar için 424032YP1TE veya alçıpan duvarlar için 780-5820 bide taşıyıcı aparatı sipariş edilmelidir. • A2278201 sifon uzatma çubuğu sipariş edilmelidir.</p>
	
	<p>Yerden bide, duvara tam dayalı, 54 cm Yanlardan deliksiz, tek armatür delikli</p>
5659B003-0288	Beyaz
5659B001-0288	Mat beyaz
5659B020-0288	Mat bej
5659B070-0288	Siyah
5659B083-0288	Mat siyah
	A2278201 sifon uzatma çubuğu sipariş edilmelidir.
	





- VitrA markalı tüm seramik ürünlerde VitrA Hygiene uygulanır. • VitrA Clean ayaklar, rezervuarlar, pisuvarlar, helataşları, duş tekneleri ve eviyeler hariç tüm seramik ürünlerimize uygulanabilir.
- 10 yıl garanti sadece seramik sağlık gereçleri için geçerlidir. • Klozet kapakları 2 yıl garanti kapsamındadır. • XX-XXXR009 kodlu klozet kapakları kolay sök-tak özellikli kapaklardır.
- Tüm çizimler standart toleranslar dahilindedir. Montaj uygulamalarında kesin ölçü ihtiyacı olursa ürün üzerinden alınan birebir ölçüler kullanılmalıdır.
- Eczacıbaşı Yapı Gereçleri San. ve Tic. A.Ş.'nin ürünler ve teknik detaylarında değişiklik yapma hakkı saklıdır.

Metropole

Ürün/Kod	Ürün açıklamaları
	Klozet kapağı Duroplast
90-003R009 ◆	Metal menteşeli, üstten sıkmalı, yavaş kapanır, kolay sök-tak
	
	İnce klozet kapağı Çift kat görünümlü Duroplast
122-003R009	Yavaş kapanır, kolay sök-tak, metal menteşeli, beyaz
122-401R009	Yavaş kapanır, kolay sök-tak, metal menteşeli, mat beyaz
122-420R009	Yavaş kapanır, kolay sök-tak, metal menteşeli, mat bej
122-070R009	Yavaş kapanır, kolay sök-tak, metal menteşeli, siyah
122-483R009	Yavaş kapanır, kolay sök-tak, metal menteşeli, mat siyah
	
	İnce klozet kapağı Tek kat görünümlü Duroplast
132-003R009 ◆	Yavaş kapanır, kolay sök-tak, metal menteşeli, beyaz
132-401R009 ◆+	Yavaş kapanır, kolay sök-tak, metal menteşeli, mat beyaz
132-420R009 ◆+	Yavaş kapanır, kolay sök-tak, metal menteşeli, mat bej
132-070R009 ◆+	Yavaş kapanır, kolay sök-tak, metal menteşeli, siyah
132-483R009 ◆+	Yavaş kapanır, kolay sök-tak, metal menteşeli, mat siyah
	


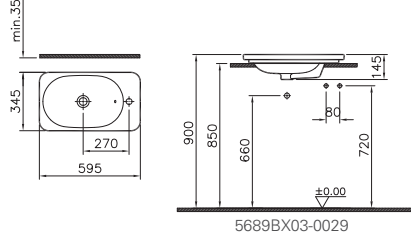
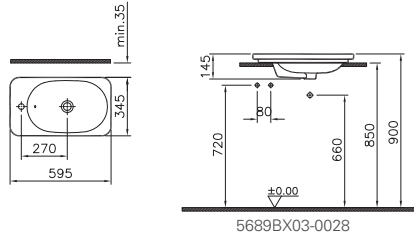

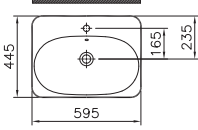
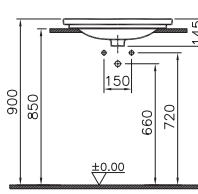
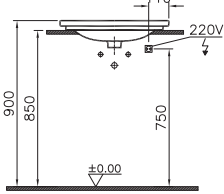
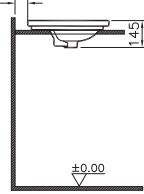
- VitrA markalı tüm seramik ürünlerde VitrA Hygiene uygulanır. • VitrA Clean ayaklar, rezervuarlar, pisuvarlar, helataşları, duş tekneleri ve eviyeler hariç tüm seramik ürünlerimize uygulanabilir.
- 10 yıl garanti sadece seramik sağlık gereçleri için geçerlidir. • Klozet kapakları 2 yıl garanti kapsamındadır. • XX-XXXR009 kodlu klozet kapakları kolay sök-tak özellikli kapaklardır.
- Tüm çizimler standart toleranslar dahilindedir. Montaj uygulamalarında kesin ölçü ihtiyacı olursa ürün üzerinden alınan birebir ölçüler kullanılmalıdır.
- Eczacıbaşı Yapı Gereçleri San. ve Tic. A.Ş.'nin ürünler ve teknik detaylarında değişiklik yapma hakkı saklıdır.

Metropole

Ürün/Kod	Ürün açıklamaları
6397L003-0159 	Seramik sifon üst grubu
	Sifon tapası
6370L003-1001	Beyaz
6370L001-1001	Mat beyaz
6370L083-1001	Mat siyah
6370L076-1001	Mat taş gri
6370L020-1001	Mat bej
	752X ve 753X lavabolar ile uyumludur.
YENİ	Sifon tapası
6371L003-1001	Beyaz
6371L001-1001	Mat beyaz
6371L083-1001	Mat siyah
6371L076-1001	Mat taş gri
6371L020-1001	Mat bej
	752X ve 753X lavabolar ile uyumludur. Bas-aç özelliikli, tamamen kapanabilir.
	1 Mart 2024 tarihi itibariyle satış hattına alınacaktır.
YENİ	Sifon tapası
6372L003-1001	Beyaz
6372L001-1001	Mat beyaz
6372L083-1001	Mat siyah
6372L076-1001	Mat taş gri
6372L020-1001	Mat bej
	752X ve 753X lavabolar ile uyumludur. Pop-up özelliikli, tamamen kapanabilir.
	1 Mart 2024 tarihi itibariyle satış hattına alınacaktır.



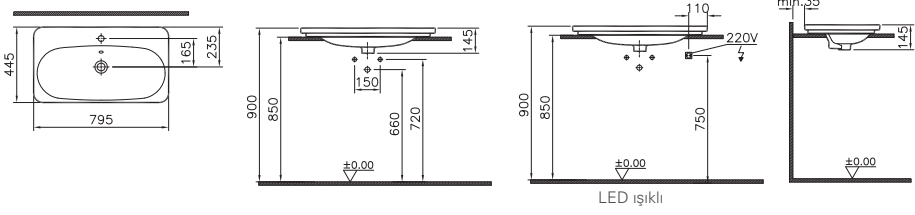


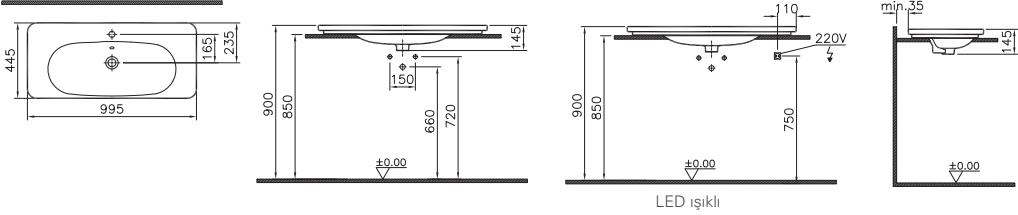
- VitrA markalı tüm seramik ürünlerde VitrA Hygiene uygulanır. • VitrA Clean ayaklar, rezervuarlar, pisuvarlar, helataşları, duş tekneleri ve eviyeler hariç tüm seramik ürünlerimize uygulanabilir.
- 10 yıl garanti sadece seramik sađlık gereçleri için geçerlidir. • Klozet kapakları 2 yıl garanti kapsamındadır. • XX-XXXR009 kodlu klozet kapakları kolay sök-tak özelliikli kapaklardır.
- Tüm çizimler standart toleranslar dahilindedir. Montaj uygulamalarında kesin ölçü ihtiyacı olursa ürün üzerinden alınan birebir ölçüler kullanılmalıdır.
- Eczacıbaşı Yapı Gereçleri San. ve Tic. A.Ş.'nin ürünler ve teknik detaylarında deđişiklik yapma hakkı saklıdır.

Nest Trendy

Ürün/Kod	Ürün açıklamaları
	Dar tezgah lavabo, kompakt, 60x35 cm
5689B003-0029	Sağdan tek soldan tek armatür delikli, su taşma delikli
5689B003-0028	Sağdan tek soldan tek armatür delikli, su taşma delikli
	 
	Tezgah lavabo, 60x45 cm
5685B003-0001	Tek armatür delikli, su taşma delikli
5685B003-0033	Üç armatür delikli, su taşma delikli
5685B003-1072	Tek armatür delikli, su taşma delikli, LED ışıklı
5685B003-1090	Üç armatür delikli, su taşma delikli, LED ışıklı
	   




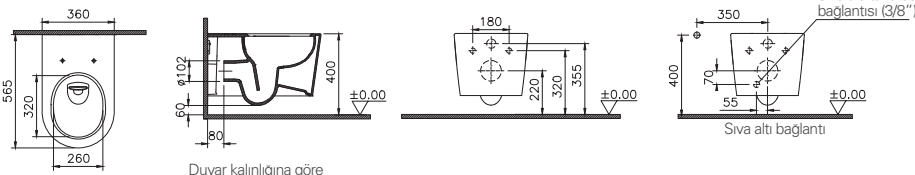



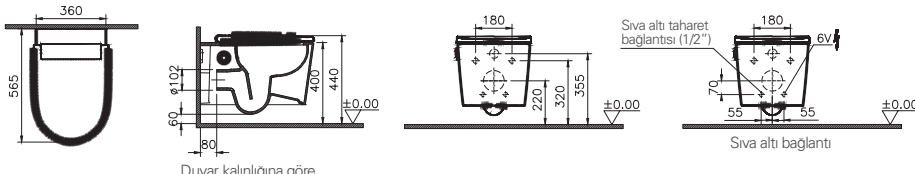



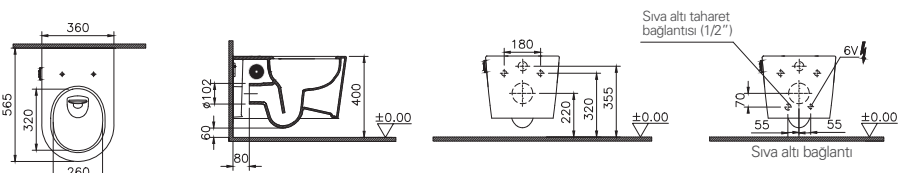
- Nest Trendy serisi sadece X03 beyaz renkli olarak üretilmektedir. • VitrA markalı tüm seramik ürünlerde VitrA Hygiene uygulanır.
- VitrA Clean ayaklar, rezervuarlar, pisuvarlar, helataşları, duş tekneleri ve eviyeler hariç tüm seramik ürünlerimize uygulanabilir. • 10 yıl garanti sadece seramik sağlık gereçleri için geçerlidir.
- Tüm çizimler standart toleranslar dahilindedir. Montaj uygulamalarında kesin ölçü ihtiyacı olursa ürün üzerinden alınan birebir ölçüler kullanılmalıdır.
- Eczacıbaşı Yapı Gereçleri San. ve Tic. A.Ş.'nin ürünler ve teknik detaylarında değişiklik yapma hakkı saklıdır.

Nest Trendy

Ürün/Kod	Ürün açıklamaları
	 Tezgah lavabo, 80x45 cm
5686B003-0001	Tek armatür delikli, su taşma delikli
5686B003-0033	Üç armatür delikli, su taşma delikli
5686B003-1072	Tek armatür delikli, su taşma delikli, LED ışıklı
5686B003-1090	Üç armatür delikli, su taşma delikli, LED ışıklı
	
	 Tezgah lavabo, 100x45 cm
5687B003-0001	Tek armatür delikli, su taşma delikli
5687B003-0033	Üç armatür delikli, su taşma delikli
5687B003-1072	Tek armatür delikli, su taşma delikli, LED ışıklı
5687B003-1090	Üç armatür delikli, su taşma delikli, LED ışıklı
	

- Nest Trendy serisi sadece X03 beyaz renkli olarak üretilmektedir. • VitrA markalı tüm seramik ürünlerde VitrA Hygiene uygulanır.
- VitrA Clean ayaklar, rezervuarlar, pisuvarlar, helataşları, duş tekneleri ve eviyeler hariç tüm seramik ürünlerimize uygulanabilir. • 10 yıl garanti sadece seramik sağlık gereçleri için geçerlidir.
- Tüm çizimler standart toleranslar dahilindedir. Montaj uygulamalarında kesin ölçü ihtiyacı olursa ürün üzerinden alınan birebir ölçüler kullanılmalıdır.
- Eczacıbaşı Yapı Gereçleri San. ve Tic. A.Ş.'nin ürünler ve teknik detaylarında değişiklik yapma hakkı saklıdır.

Nest Trendy

Ürün/Kod	Ürün açıklamaları
<p>7870B403-0090</p> <p>◆ +  YENİ</p>	<p>QuantumFlush asma klozet, 57 cm</p> <p>Taharet borusu girişi sıva altı uygulamalı, gizli montajlı</p>
 	 <p>Duvar kalınlığına göre ilave boru gerekebilir.</p>
<p>7870B403-6355</p> <p> YENİ</p>	<p>QuantumFlush temassız hijyen seti</p> <p>Entegre temassız taharet musluğu, temassız kapak</p>
 	 <p>Duvar kalınlığına göre ilave boru gerekebilir.</p>
<p>7870B403-6592</p> <p> YENİ</p>	<p>QuantumFlush temassız hijyen seti</p> <p>Entegre temassız taharet musluğu</p>
 	 <p>Duvar kalınlığına göre ilave boru gerekebilir.</p>



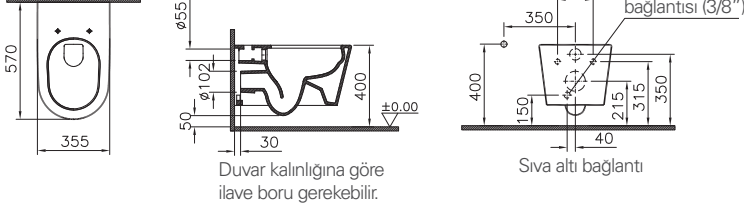


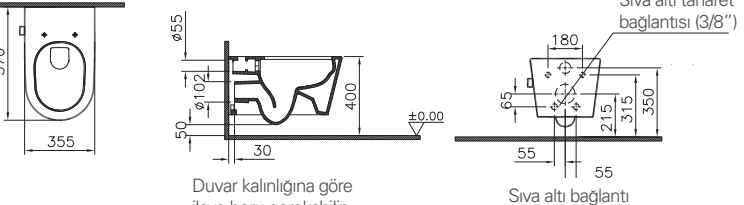



- Nest Trendy serisi sadece X03 beyaz renkli olarak üretilmektedir. • VitrA markalı tüm seramik ürünlerde VitrA Hygiene uygulanır.
- VitrA Clean ayaklar, rezervuarlar, pisuarlar, helataşları, duş tekneleri ve eviyeler hariç tüm seramik ürünlerimize uygulanabilir. • 10 yıl garanti sadece seramik sağlık gereçleri için geçerlidir.
- Tüm çizimler standart toleranslar dahilindedir. Montaj uygulamalarında kesin ölçü ihtiyacı olursa ürün üzerinden alınan birebir ölçüler kullanılmalıdır.
- Eczacıbaşı Yapı Gereçleri San. ve Tic. A.Ş.'nin ürünler ve teknik detaylarında değişiklik yapma hakkı saklıdır.

Nest Trendy

Ürün/Kod	Ürün açıklamaları
<p>220-003R009</p> <p>+ YENİ YENİ ÜRETİM</p>   	<p>QuantumFlush Slim klozet kapağı</p> <p>Yavaş kapanır, kolay sök-tak, metal menteşeli</p>
<p>230-003R009</p> <p>◆ + YENİ YENİ ÜRETİM</p>   	<p>QuantumFlush slim etekli klozet kapağı</p> <p>Yavaş kapanır, kolay sök-tak, metal menteşeli</p>



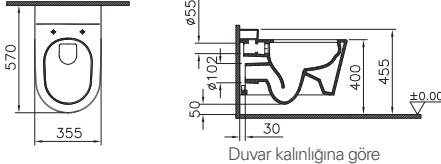


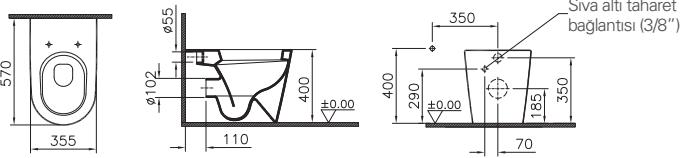


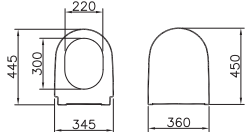
- Nest serisi sadece X03 beyaz renkli olarak üretilmektedir.
- VitrA markalı tüm seramik ürünlerde VitrA Hygiene uygulanır.
- VitrA Clean ayaklar, rezervuarlar, pisuvarlar, helataşları, duş tekneleri ve eviyeler hariç tüm seramik ürünlerimize uygulanabilir.
- 10 yıl garanti sadece seramik sağlık gereçleri için geçerlidir.
- Tüm çizimler standart toleranslar dahilindedir. Montaj uygulamalarında kesin ölçü ihtiyacı olursa ürün üzerinden alınan birebir ölçüler kullanılmalıdır.
- Eczacıbaşı Yapı Gereçleri San. ve Tic. A.Ş.'nin ürünler ve teknik detaylarında değişiklik yapma hakkı saklıdır.

Nest Trendy

Ürün/Kod	Ürün açıklamaları
 	<p>Asma klozet, Rim-ex, 57 cm Gizli montajlı</p> <p>5176B003-0559 Taharet borusu girişi siva altı uygulamalı</p>  <p>Duvar kalınlığına göre ilave boru gerekebilir.</p> <p>Siva altı taharet bağlantısı (3/8")</p> <p>Siva altı bağlantı</p>
 	<p>Asma klozet, Rim-ex, 57 cm Gizli montajlı</p> <p>5176B003-1684 Taharet borusu girişi siva altı uygulamalı, standart kartuşlu entegre taharet musluklu (sıcak ve soğuk su karıştırabilme özelliği vardır)</p> <p>5176B003-7211 Taharet borusu girişi siva altı uygulamalı, termostatik kartuşlu entegre taharet musluklu (sıcak ve soğuk su karıştırabilme özelliği vardır)</p> <p>Kullanım konforu için taharet suyu sıcaklığı kumanda kolundan ayarlanmalıdır. Ani sıcak su nedeniyle kullanıcıda yanma olmaması için, kullanım öncesi kumanda kolunun orta konuma (mix) getirilerek suyun açılması tavsiye edilmektedir. Gazlı ısıtıcı sistemlerde (kombi, şofben vb) taharet ucundan çıkan suyun debisi, ısıtıcının alev almamasına veya sıcak suyun kullanıcıya geç ulaşmasına neden olabilir. Merkezi sıcak su sistemlerinde ve elektrikli ısıtıcılarda termostatik kartuşlu ürünlerin kullanılması tavsiye edilir.</p>  <p>Duvar kalınlığına göre ilave boru gerekebilir.</p> <p>Siva altı taharet bağlantısı (3/8")</p> <p>Siva altı bağlantı</p>
 	<p>Asma klozet, Rim-ex, 57 cm Gizli montajlı</p> <p>5176B003-1687 Taharet borusu girişi siva altı uygulamalı, standart kartuşlu entegre taharet musluklu (sıcak ve soğuk su karıştırabilme özelliği vardır), VitrA Fresh deterjan hazneli</p> <p>5176B003-7212 Taharet borusu girişi siva altı uygulamalı, termostatik kartuşlu entegre taharet musluklu (sıcak ve soğuk su karıştırabilme özelliği vardır), VitrA Fresh deterjan hazneli</p> <p>Kullanım konforu için taharet suyu sıcaklığı maksimum 38 derece olacak şekilde sınırlandırılmıştır. Gazlı ısıtıcı sistemlerde (kombi, şofben vb) taharet ucundan çıkan suyun debisi, ısıtıcının alev almamasına veya sıcak suyun kullanıcıya geç ulaşmasına neden olabilir. Merkezi sıcak su sistemlerinde ve elektrikli ısıtıcılarda termostatik kartuşlu ürünlerin kullanılması tavsiye edilir.</p>  <p>Duvar kalınlığına göre ilave boru gerekebilir.</p> <p>Siva altı taharet bağlantısı (3/8")</p> <p>Siva altı bağlantı</p>


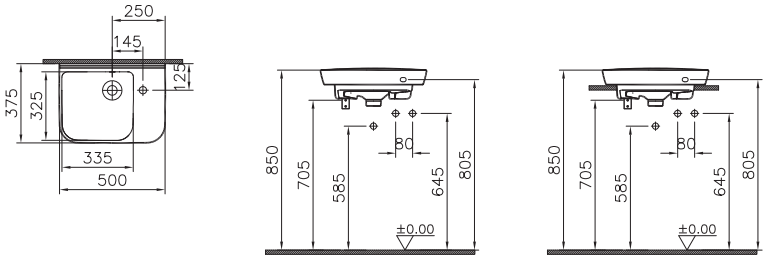

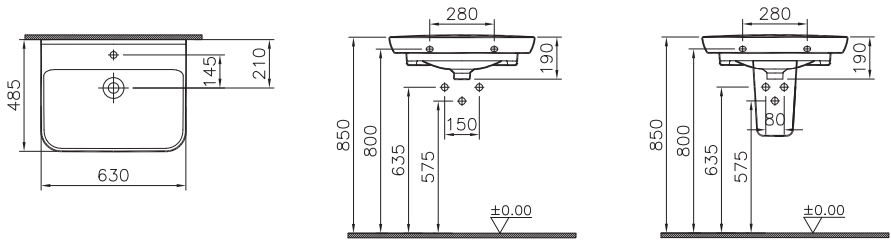

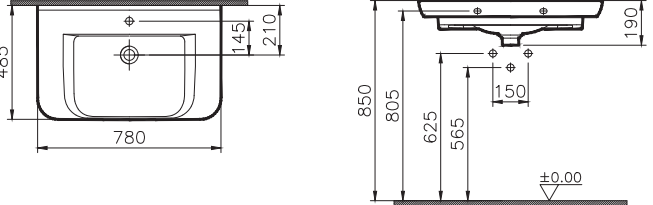
- Nest serisi sadece X03 beyaz renkli olarak üretilmektedir.
- VitrA markalı tüm seramik ürünlerde VitrA Hygiene uygulanır.
- VitrA Clean ayaklar, rezervuarlar, pisuarlar, helataşları, duş tekneleri ve eviyeler hariç tüm seramik ürünlerimize uygulanabilir.
- 10 yıl garanti sadece seramik sağlık gereçleri için geçerlidir.
- Tüm çizimler standart toleranslar dahilindedir. Montaj uygulamalarında kesin ölçü ihtiyacı olursa ürün üzerinden alınan birebir ölçüler kullanılmalıdır.
- Eczacıbaşı Yapı Gereçleri San. ve Tic. A.Ş.'nin ürünler ve teknik detaylarında değişiklik yapma hakkı saklıdır.

Nest Trendy

Ürün/Kod	Ürün açıklamaları
	Asma klozet, Rim-ex, 57 cm
5176B003-1685	Taharet borusu girişi siva altı uygulamalı, VitrA Fresh deterjan hazneli
 	 Düvar kalınlığına göre ilave boru gerekebilir. 5176BX03-1685
	Yerden tek klozet, duvara tam dayalı, 57 cm
5138B003-0090	Arkadan çıkışlı Taharet borusu girişi siva altı uygulamalı
 	 Siva altı taharet bağlantısı (3/8") Siva altı bağlantı
	Klozet kapağı
	Duroplast
89-003-001	Metal menteşeli, üstten sıkmalı
89-003-009	Metal menteşeli, üstten sıkmalı, yavaş kapanır
89-003R009 ◆	Metal menteşeli, üstten sıkmalı, yavaş kapanır, kolay sök-tak
89-003-509	Metal menteşeli, üstten sıkmalı, yavaş kapanır, tek alt kapak
 	




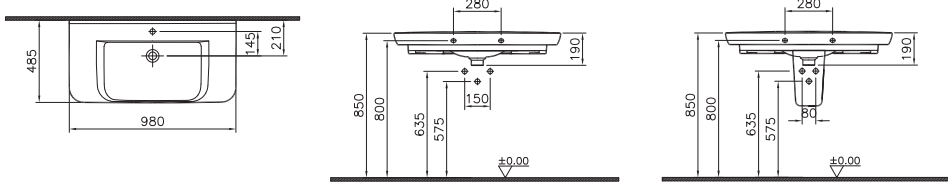



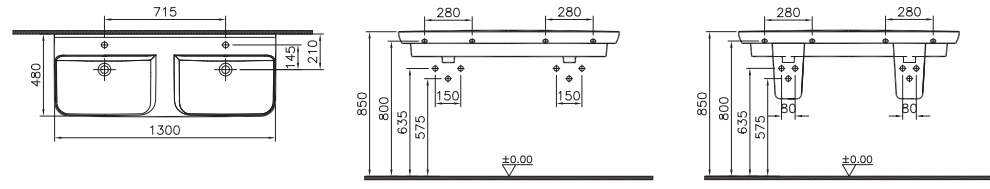


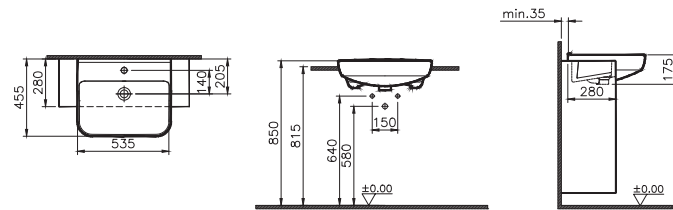
- Nest serisi sadece X03 beyaz renkli olarak üretilmektedir.
- VitrA markalı tüm seramik ürünlerde VitrA Hygiene uygulanır.
- VitrA Clean ayaklar, rezervuarlar, pisuarlar, helataşları, duş tekneleri ve eviyeler hariç tüm seramik ürünlerimize uygulanabilir.
- 10 yıl garanti sadece seramik sağlık gereçleri için geçerlidir.
- Tüm çizimler standart toleranslar dahilindedir. Montaj uygulamalarında kesin ölçü ihtiyacı olursa ürün üzerinden alınan birebir ölçüler kullanılmalıdır.
- Eczacıbaşı Yapı Gereçleri San. ve Tic. A.Ş.'nin ürünler ve teknik detaylarında değişiklik yapma hakkı saklıdır.

Sento

Ürün/Kod	Ürün açıklamaları
	Etajerli lavabo, kompakt, 50x38 cm
5945B003-0029	Sağdan tek armatür delikli, su taşma delikli
5945B003-0921	Sağdan tek armatür delikli, su taşma delikli Tezgah üstü kullanıma uygundur.
	
	Etajerli lavabo, 65x49 cm
5946B003-0001	Tek armatür delikli, su taşma delikli
5281L003-7201	Yarım ayak
	
	Etajerli lavabo, 80x49 cm
5947B003-0001	Tek armatür delikli, su taşma delikli
5281L003-7201	Yarım ayak
	



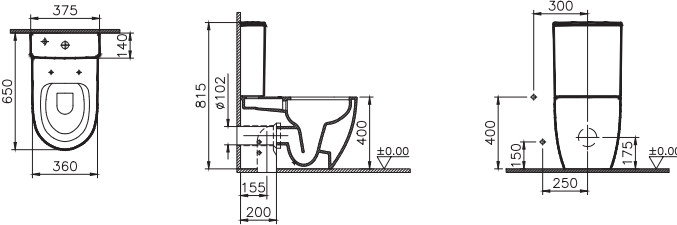


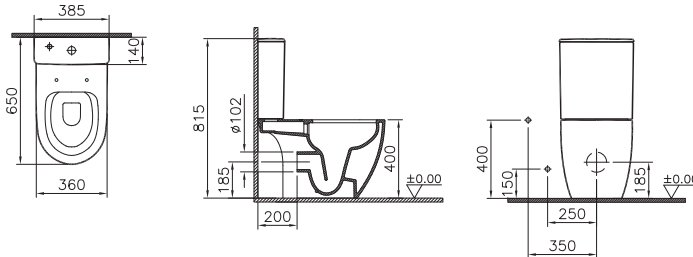


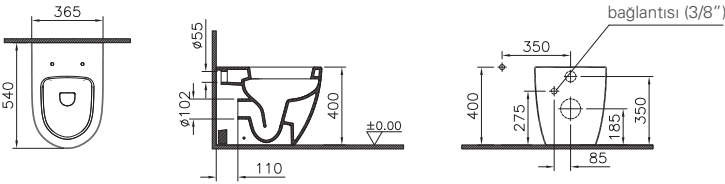
- VitrA markalı tüm seramik ürünlerde VitrA Hygiene uygulanır. • VitrA Clean ayaklar, rezervuarlar, pisuvarlar, helataşları, duş tekneleri ve eviyeler hariç tüm seramik ürünlerimize uygulanabilir.
- 10 yıl garanti sadece seramik sağlık gereçleri için geçerlidir.
- Tüm çizimler standart toleranslar dahilindedir. Montaj uygulamalarında kesin ölçü ihtiyacı olursa ürün üzerinden alınan birebir ölçüler kullanılmalıdır.
- Eczacıbaşı Yapı Gereçleri San. ve Tic. A.Ş.'nin ürünler ve teknik detaylarında değişiklik yapma hakkı saklıdır.

Sento

Ürün/Kod	Ürün açıklamaları
5948B003-0001 	Etajerli lavabo, 100x49 cm Tek armatür delikli, su taşma delikli
5281L003-7201 	Yarım ayak
	
5949B003-0001 	Etajerli lavabo, 130x49 cm İki armatür delikli, su taşma delikli
5281L003-7201 	Yarım ayak
	
5637B003-0001 	Yarım tezgah lavabo, 55x46 cm Tek armatür delikli, su taşma delikli
	


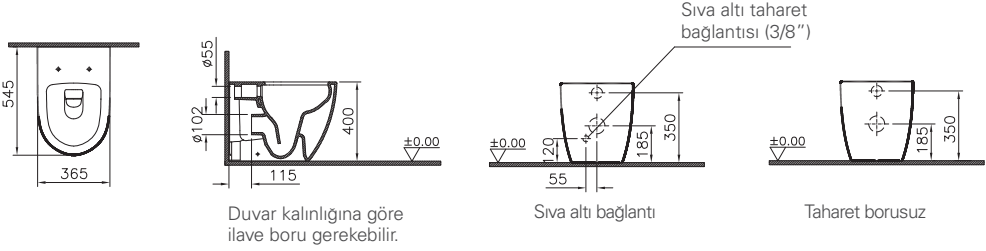

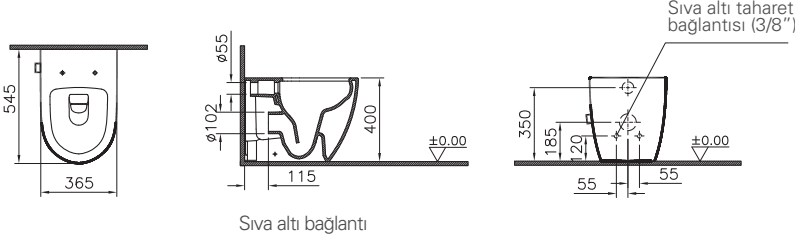
- VitrA markalı tüm seramik ürünlerde VitrA Hygiene uygulanır. • VitrA Clean ayaklar, rezervuarlar, pisuvarlar, helataşları, duş tekneleri ve eviyeler hariç tüm seramik ürünlerimize uygulanabilir.
- 10 yıl garanti sadece seramik sağlık gereçleri için geçerlidir. • Klozet kapakları 2 yıl garanti kapsamındadır
- Tüm çizimler standart toleranslar dahilindedir. Montaj uygulamalarında kesin ölçü ihtiyacı olursa ürün üzerinden alınan birebir ölçüler kullanılmalıdır.
- Eczacıbaşı Yapı Gereçleri San. ve Tic. A.Ş.'nin ürünler ve teknik detaylarında değişiklik yapma hakkı saklıdır.

Sento

Ürün/Kod	Ürün açıklamaları
 	<p>Takım klozet, Rim-ex duvara tam dayalı, 65 cm Universal çıkışlı</p> <p>5987B003-0092 Taharet borusu standart uygulamalı</p> <p>5987B003-0610 Taharet borusu sıva altı uygulamalı</p> <p>5639B003-0108 ♦ Rezervuar Alttan su girişli</p> 
 	<p>Takım klozet, Rim-ex, arkası açık, 65 cm</p> <p>5988B003-0088 Taharet borusu girişi sıva altı uygulamalı</p> <p>5639B003-0108 ♦ Rezervuar Alttan su girişli</p> 
 	<p>Yerden tek klozet, duvara tam dayalı, 54 cm Arkadan çıkışlı</p> <p>5985B003-0090 Taharet borusu girişi sıva altı uygulamalı taharet borulu</p>  <p>Sıva altı taharet bağlantısı (3/8")</p> <p>Sıva altı bağlantı</p>


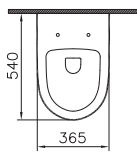
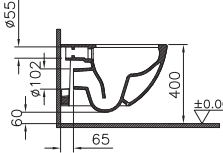
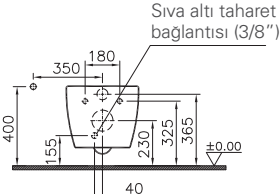
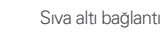
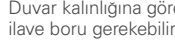

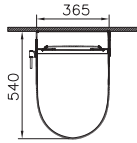
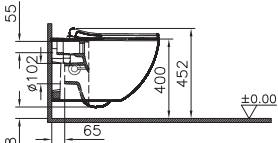
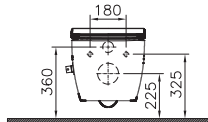
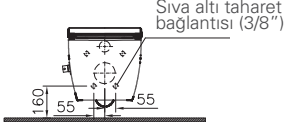
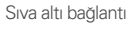
- VitrA markalı tüm seramik ürünlerde VitrA Hygiene uygulanır. • VitrA Clean ayaklar, rezervuarlar, pisuvarlar, helataşları, duş tekneleri ve eviyeler hariç tüm seramik ürünlerimize uygulanabilir.
- 10 yıl garanti sadece seramik sağlık gereçleri için geçerlidir. • Klozet kapakları 2 yıl garanti kapsamındadır.
- Tüm çizimler standart toleranslar dahilindedir. Montaj uygulamalarında kesin ölçü ihtiyacı olursa ürün üzerinden alınan birebir ölçüler kullanılmalıdır.
- Eczacıbaşı Yapı Gereçleri San. ve Tic. A.Ş.'nin ürünler ve teknik detaylarında değişiklik yapma hakkı saklıdır.

Sento

Ürün/Kod	Ürün açıklamaları
	Yerden tek klozet, Rim-ex duvara tam dayalı, 54 cm Arkadan çıkışlı
7985B003-0090	Taharet borusu girişi siva altı uygulamalı, beyaz
7985B001-0090	Taharet borusu girişi siva altı uygulamalı, arkadan çıkışlı, mat beyaz
7985B020-0090	Taharet borusu girişi siva altı uygulamalı, arkadan çıkışlı, mat bej
7985B070-0090	Taharet borusu girişi siva altı uygulamalı, arkadan çıkışlı, siyah
7985B076-0090	Taharet borusu girişi siva altı uygulamalı, arkadan çıkışlı, mat taş gri
7985B083-0090	Taharet borusu girişi siva altı uygulamalı, arkadan çıkışlı, mat siyah
	 <p>Siva altı taharet bağlantısı (3/8")</p> <p>Duvar kalınlığına göre ilave boru gerekebilir.</p> <p>Siva altı bağlantı</p> <p>Taharet borusuz</p>
	Yerden tek klozet, Rim-ex duvara tam dayalı, 54 cm Arkadan çıkışlı
7985B003-7200	Taharet borusu girişi siva altı uygulamalı, standart kartuşlu entegre taharet musluklu (sıcak ve soğuk su karıştırabilme özelliği vardır)
7985B003-7201	Taharet borusu girişi siva altı uygulamalı, termostatik kartuşlu entegre taharet musluklu (sıcak ve soğuk su karıştırabilme özelliği vardır)
	 <p>Siva altı taharet bağlantısı (3/8")</p> <p>Siva altı bağlantı</p>





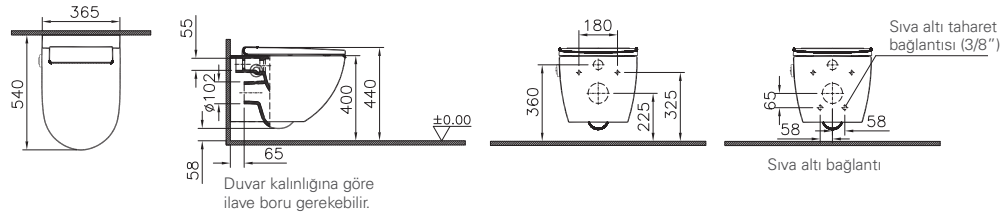




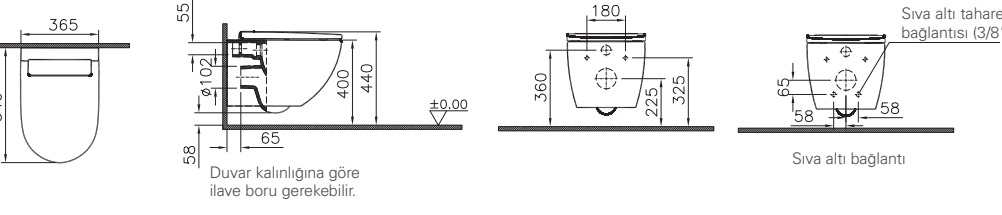
- VitrA markalı tüm seramik ürünlerde VitrA Hygiene uygulanır. • VitrA Clean ayaklar, rezervuarlar, pisuvarlar, helataşları, duş tekneleri ve eviyeler hariç tüm seramik ürünlerimize uygulanabilir.
- 10 yıl garanti sadece seramik sağlık gereçleri için geçerlidir. • Klozet kapakları 2 yıl garanti kapsamındadır.
- Tüm çizimler standart toleranslar dahilindedir. Montaj uygulamalarında kesin ölçü ihtiyacı olursa ürün üzerinden alınan birebir ölçüler kullanılmalıdır.
- Eczacıbaşı Yapı Gereçleri San. ve Tic. A.Ş.'nin ürünler ve teknik detaylarında değişiklik yapma hakkı saklıdır.

Sento

Ürün/Kod	Ürün açıklamaları
	Asma klozet, Rim-ex, 54 cm Gizli montajlı
7748B003-0559	Taharet borusu girişi siva altı uygulamalı, beyaz
7748B001-0559 +	Taharet borusu girişi siva altı uygulamalı, mat beyaz
7748B020-0559 +	Taharet borusu girişi siva altı uygulamalı, mat bej
7748B070-0559 +	Taharet borusu girişi siva altı uygulamalı, siyah
7748B076-0559	Taharet borusu girişi siva altı uygulamalı, mat taş gri
7748B083-0559 +	Taharet borusu girişi siva altı uygulamalı, mat siyah
     	<p>Siva altı taharet bağlantısı (3/8")</p> <p>Siva altı bağlantı</p> <p>Duvar kalınlığına göre ilave boru gerekebilir.</p>
     	<p>Siva altı taharet bağlantısı (3/8")</p> <p>Siva altı bağlantı</p> <p>Duvar kalınlığına göre ilave boru gerekebilir.</p>
	Asma klozet, Rim-ex, 54 cm Gizli montajlı
7748B003-1684	Beyaz, taharet borusu girişi siva altı uygulamalı, standart kartuşlu entegre taharet musluklu (sıcak ve soğuk su karıştırabilme özelliği vardır)
7748B003-7211	Beyaz, taharet borusu girişi siva altı uygulamalı, termostatik kartuşlu entegre taharet musluklu (sıcak ve soğuk su karıştırabilme özelliği vardır)





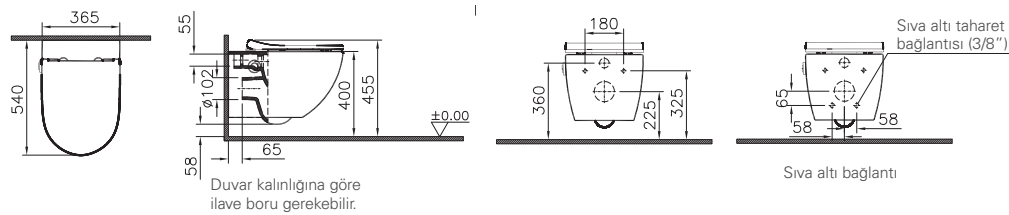



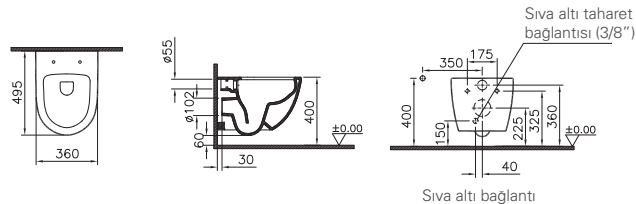
- VitrA markalı tüm seramik ürünlerde VitrA Hygiene uygulanır. • VitrA Clean ayaklar, rezervuarlar, pisuvarlar, helataşları, duş tekneleri ve eviyeler hariç tüm seramik ürünlerimize uygulanabilir.
- 10 yıl garanti sadece seramik sağlık gereçleri için geçerlidir. • Klozet kapakları 2 yıl garanti kapsamındadır.
- Tüm çizimler standart toleranslar dahilindedir. Montaj uygulamalarında kesin ölçü ihtiyacı olursa ürün üzerinden alınan birebir ölçüler kullanılmalıdır.
- Eczacıbaşı Yapı Gereçleri San. ve Tic. A.Ş.'nin ürünler ve teknik detaylarında değişiklik yapma hakkı saklıdır.

Sento

Ürün/Kod	Ürün açıklamaları
<p>Bedelsiz montaj</p> <p>7948B403-6262 ◆+</p>  <p>    </p>	<p>Asma klozet seti, Rim-ex, 54 cm</p> <p>VitrA temassız entegre taharet musluğu ve temassız klozet kapağı özellikli</p> <p>Perakende satışlar bedelsiz montaj kapsamındadır. Proje satışlarında ise numune daire bedelsiz montaj kapsamındadır.</p>  <p>Duvar kalınlığına göre ilave boru gerekebilir.</p> <p>Siva altı taharet bağlantısı (3/8")</p> <p>Siva altı bağlantı</p>
<p>Bedelsiz montaj</p> <p>7948B403-6263</p>  <p>    </p>	<p>Asma klozet seti, Rim-ex, 54 cm</p> <p>VitrA temassız klozet kapağı özellikli, taharet borusu girişi siva altı uygulamalı</p> <p>Perakende satışlar bedelsiz montaj kapsamındadır. Proje satışlarında ise numune daire bedelsiz montaj kapsamındadır.</p>  <p>Duvar kalınlığına göre ilave boru gerekebilir.</p> <p>Siva altı taharet bağlantısı (3/8")</p> <p>Siva altı bağlantı</p>


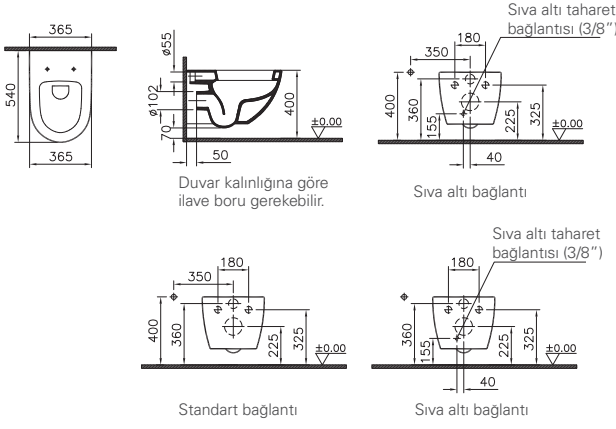

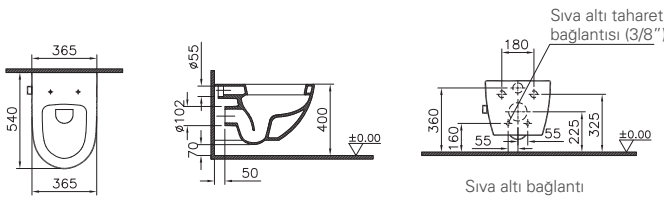

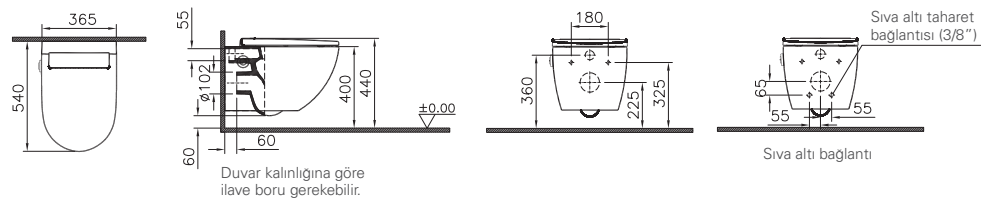
- VitrA markalı tüm seramik ürünlerde VitrA Hygiene uygulanır. • VitrA Clean ayaklar, rezervuarlar, pisuvarlar, helataşları, duş tekneleri ve eviyeler hariç tüm seramik ürünlerimize uygulanabilir.
- 10 yıl garanti sadece seramik sağlık gereçleri için geçerlidir. • Klozet kapakları 2 yıl garanti kapsamındadır.
- Tüm çizimler standart toleranslar dahilindedir. Montaj uygulamalarında kesin ölçü ihtiyacı olursa ürün üzerinden alınan birebir ölçüler kullanılmalıdır.
- Eczacıbaşı Yapı Gereçleri San. ve Tic. A.Ş.'nin ürünler ve teknik detaylarında değişiklik yapma hakkı saklıdır.

Sento

Ürün/Kod	Ürün açıklamaları
<p> </p> <p>Asma klozet, Rim-ex, 54 cm Gizli montajlı</p>	<p>7948B403-6592</p> <p>VitrA temassız entegre taharet musluğu özellikli</p> <ul style="list-style-type: none"> Klozet kapağı dahil değildir. Perakende satışlar bedelsiz montaj kapsamındadır. Proje satışlarında ise numune daire bedelsiz montaj kapsamındadır.
<p></p> <p></p>	<p></p> <p>Duvar kalınlığına göre ilave boru gerekebilir.</p> <p>Siva altı taharet bağlantısı (3/8")</p> <p>Siva altı bağlantı</p>
<p></p> <p>Asma klozet, Rim-ex, kompakt, 50 cm Taharet borusu girişi siva altı uygulamalı, gizli montajlı</p>	<p>7747B003-0559 Beyaz</p> <p>7747B001-0559 Mat beyaz</p> <p>7747B020-0559 Mat taupe</p> <p>7747B070-0559 Siyah</p> <p>7747B076-0559 Mat taş gri</p> <p>7747B083-0559 Mat siyah</p>
<p></p> <p></p>	<p></p> <p>Siva altı taharet bağlantısı (3/8")</p> <p>Siva altı bağlantı</p>


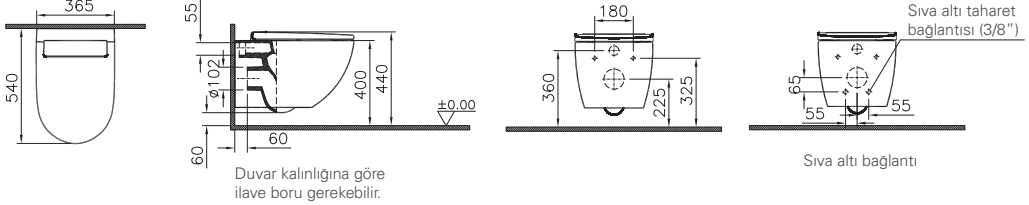

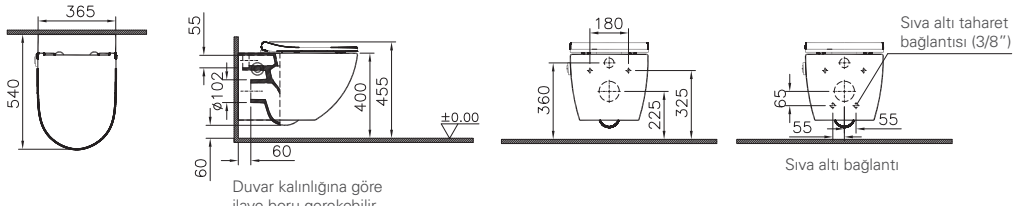

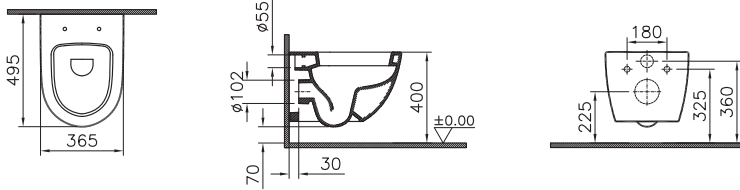
- VitrA markalı tüm seramik ürünlerde VitrA Hygiene uygulanır. • VitrA Clean ayaklar, rezervuarlar, pisuvarlar, helataşları, duş tekneleri ve eviyeler hariç tüm seramik ürünlerimize uygulanabilir.
- 10 yıl garanti sadece seramik sağlık gereçleri için geçerlidir. • Klozet kapakları 2 yıl garanti kapsamındadır.
- Tüm çizimler standart toleranslar dahilindedir. Montaj uygulamalarında kesin ölçü ihtiyacı olursa ürün üzerinden alınan birebir ölçüler kullanılmalıdır.
- Eczacıbaşı Yapı Gereçleri San. ve Tic. A.Ş.'nin ürünler ve teknik detaylarında değişiklik yapma hakkı saklıdır.

Sento

Ürün/Kod	Ürün açıklamaları
<p>Asma klozet, 54 cm Gizli montajlı</p> <p>4448B003-0559</p> <p>Taharet borusu girişi siva altı uygulamalı</p> 	 <p>Siva altı taharet bağlantısı (3/8")</p> <p>Duvar kalınlığına göre ilave boru gerekebilir.</p> <p>Siva altı bağlantı</p> <p>Standart bağlantı</p> <p>Siva altı taharet bağlantısı (3/8")</p> <p>Siva altı bağlantı</p>
<p>Asma klozet, 54 cm Gizli montajlı</p> <p>4448B003-1684</p> <p>Beyaz, taharet borusu girişi siva altı uygulamalı, standart kartuşlu entegre taharet musluklu</p> <p>4448B003-7211</p> <p>Taharet borusu girişi siva altı uygulamalı, termostatik kartuşlu entegre taharet musluklu (sıcak ve soğuk su karıştırabilme özelliği vardır)</p> 	 <p>Siva altı taharet bağlantısı (3/8")</p> <p>Siva altı bağlantı</p>
<p>Asma klozet seti, 54 cm</p> <p>4948B403-6262</p> <p>VitrA temassız entegre taharet musluğu ve temassız klozet kapağı özelliği</p> <p>• Perakende satışlar bedelsiz montaj kapsamındadır. Proje satışlarında ise numune daire bedelsiz montaj kapsamındadır.</p> <p>• Temassız özellikli klozet kapağı dahildir.</p> 	 <p>Siva altı taharet bağlantısı (3/8")</p> <p>Duvar kalınlığına göre ilave boru gerekebilir.</p> <p>Siva altı bağlantı</p>


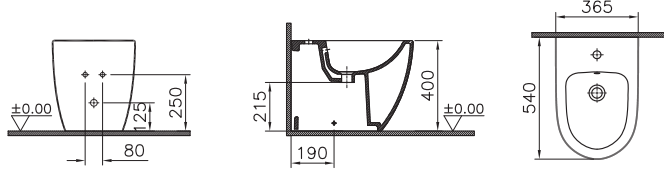

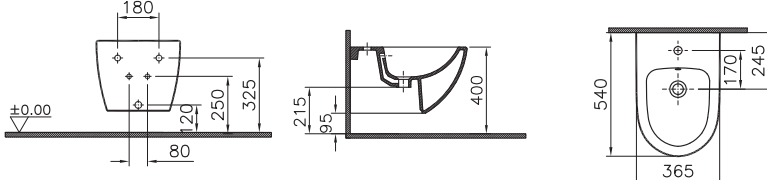

- VitrA markalı tüm seramik ürünlerde VitrA Hygiene uygulanır. • VitrA Clean ayaklar, rezervuarlar, pisuvarlar, helataşları, duş tekneleri ve eviyeler hariç tüm seramik ürünlerimize uygulanabilir.
- 10 yıl garanti sadece seramik sağlık gereçleri için geçerlidir. • Klozet kapakları 2 yıl garanti kapsamındadır.
- Tüm çizimler standart toleranslar dahilindedir. Montaj uygulamalarında kesin ölçü ihtiyacı olursa ürün üzerinden alınan birebir ölçüler kullanılmalıdır.
- Eczacıbaşı Yapı Gereçleri San. ve Tic. A.Ş.'nin ürünler ve teknik detaylarında değişiklik yapma hakkı saklıdır.

Sento

Ürün/Kod	Ürün açıklamaları
<p>Bedelsiz montaj</p> <p>YERLİ ÜRETİM</p> <p>Asma klozet seti, 54 cm</p> <p>4948B403-6263</p> <p>VitrA temassız klozet kapağı özellikli, taharet borusu girişi sıva altı uygulamalı</p> <ul style="list-style-type: none"> Perakende satışlar bedelsiz montaj kapsamındadır. Proje satışlarında ise numune daire bedelsiz montaj kapsamındadır. Temassız özellikli klozet kapağı dahildir.   <p>Duvar kalınlığına göre ilave boru gerekebilir.</p> <p>Sıva altı taharet bağlantısı (3/8\"</p> <p>Sıva altı bağlantı</p> <p>2,5/4 L</p>	<p>Bedelsiz montaj</p> <p>YERLİ ÜRETİM</p> <p>Asma klozet, 54 cm</p> <p>Gizli montajlı</p> <p>4948B403-6592</p> <p>VitrA temassız entegre taharet musluğu özellikli</p> <ul style="list-style-type: none"> Klozet kapağı dahil değildir. Perakende satışlar bedelsiz montaj kapsamındadır. Proje satışlarında ise numune daire bedelsiz montaj kapsamındadır.   <p>Duvar kalınlığına göre ilave boru gerekebilir.</p> <p>Sıva altı taharet bağlantısı (3/8\"</p> <p>Sıva altı bağlantı</p> <p>2,5/4 L</p>
<p>YERLİ ÜRETİM</p> <p>Asma klozet, kompakt, 50 cm</p> <p>Gizli montajlı</p> <p>4337B003-0559</p> <p>Taharet borusu girişi sıva altı uygulamalı</p>   <p>2,5/4 L</p>	

- VitrA markalı tüm seramik ürünlerde VitrA Hygiene uygulanır. • VitrA Clean ayaklar, rezervuarlar, pisuvarlar, helataşları, duş tekneleri ve eviyeler hariç tüm seramik ürünlerimiz uygulanabilir.
- 10 yıl garanti sadece seramik sağlık gereçleri için geçerlidir. • Klozet kapakları 2 yıl garanti kapsamındadır. • XX-XXXR009 kodlu klozet kapakları kolay sök-tak özellikli kapaklardır.
- Tüm çizimler standart toleranslar dahilindedir. Montaj uygulamalarında kesin ölçü ihtiyacı olursa ürün üzerinden alınan birebir ölçüler kullanılmalıdır.
- Eczacıbaşı Yapı Gereçleri San. ve Tic. A.Ş.'nin ürünler ve teknik detaylarında değişiklik yapma hakkı saklıdır.

Sento

Ürün/Kod	Ürün açıklamaları
	Yerden bide, duvara tam dayalı, 54 cm Yanlardan deliksiz, tek armatür delikli
5986B003-0288	Beyaz
5986B001-0288	Mat beyaz
5986B020-0288	Mat bej
5986B070-0288	Siyah
5986B076-0288	Mat taş gri
5986B083-0288	Mat siyah
	
	Asma bide, 54 cm Yanlardan deliksiz, tek armatür delikli, gizli montajlı
4338B003-1046	Beyaz
4338B001-1046	Mat beyaz
4338B020-1046	Mat bej
4338B070-1046	Siyah
4338B076-1046	Mat taş gri
4338B083-1046	Mat siyah
	
	

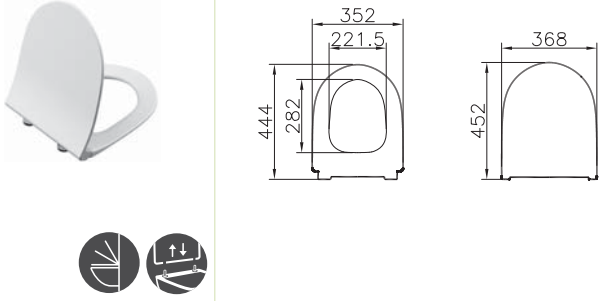
• VitrA markalı tüm seramik ürünlerde VitrA Hygiene uygulanır. • VitrA Clean ayaklar, rezervuarlar, pisuvarlar, helataşları, duş tekneleri ve eviyeler hariç tüm seramik ürünlerimize uygulanabilir. • 10 yıl garanti sadece seramik sađlık gereçleri için geçerlidir. • Tüm çizimler standart toleranslar dahilindedir. Montaj uygulamalarında kesin ölçü ihtiyacı olursa ürün üzerinden alınan birebir ölçüler kullanılmalıdır. • Eczacıbaşı Yapı Gereçleri San. ve Tic. A.Ş.'nin ürünler ve teknik detaylarında değişiklik yapma hakkı saklıdır.

Sento

Ürün/Kod	Ürün açıklamaları
	Klozet kapağı Duroplast
86-003-001	Metal menteşeli, üstten sıkmalı
86-003-009	Metal menteşeli, üstten sıkmalı, yavaş kapanır
86-003R009 ◆	Metal menteşeli, üstten sıkmalı, yavaş kapanır, kolay sök-tak
86-003-509	Metal menteşeli, üstten sıkmalı, yavaş kapanır, tek alt kapak
	
	İnce klozet kapağı Çift kat görünümlü, duroplast
120-003-001	Metal menteşeli, üstten sıkmalı, yavaş kapanır, beyaz
120-003-009	Metal menteşeli, yavaş kapanır, beyaz
120-003R009	Metal menteşeli, yavaş kapanır, kolay sök-tak, beyaz
120-401-009	Metal menteşeli, yavaş kapanır, mat beyaz
120-401R009	Metal menteşeli, yavaş kapanır, kolay sök-tak, mat beyaz
120-420-009	Metal menteşeli, yavaş kapanır, mat bej
120-420R009	Metal menteşeli, yavaş kapanır, kolay sök-tak, mat bej
120-483R009	Metal menteşeli, yavaş kapanır, kolay sök-tak, mat siyah
120-483-009	Metal menteşeli, yavaş kapanır, mat siyah
120-070-009	Metal menteşeli, yavaş kapanır, siyah
120-070R009	Metal menteşeli, yavaş kapanır, kolay sök-tak, siyah
	


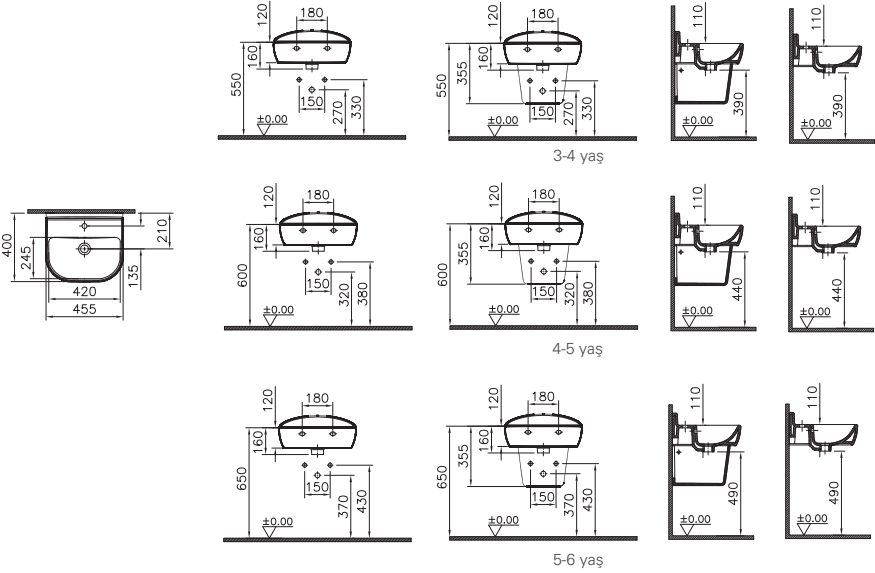

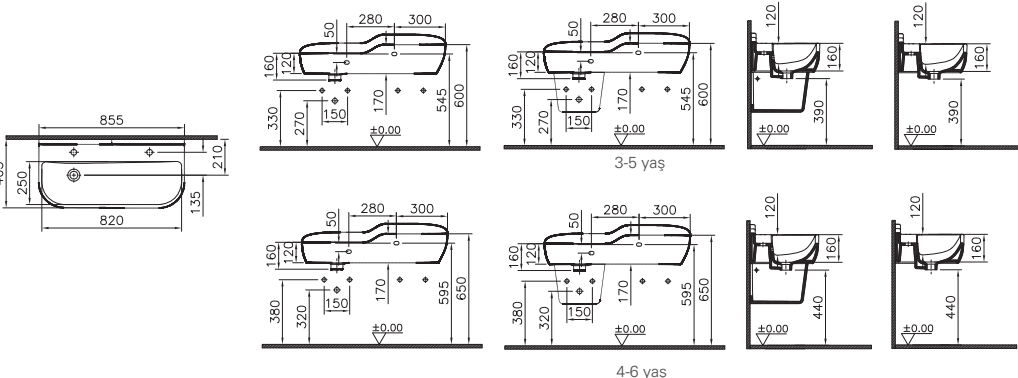
- VitrA markalı tüm seramik ürünlerde VitrA Hygiene uygulanır. • VitrA Clean ayaklar, rezervuarlar, pisuvarlar, helataşları, duş tekneleri ve eviyeler hariç tüm seramik ürünlerimize uygulanabilir.
- 10 yıl garanti sadece seramik sağlık gereçleri için geçerlidir. • Klozet kapakları 2 yıl garanti kapsamındadır. • XX-XXXR009 kodlu klozet kapakları kolay sök-tak özellikli kapaklardır.
- Tüm çizimler standart toleranslar dahilindedir. Montaj uygulamalarında kesin ölçü ihtiyacı olursa ürün üzerinden alınan birebir ölçüler kullanılmalıdır.
- Eczacıbaşı Yapı Gereçleri San. ve Tic. A.Ş.'nin ürünler ve teknik detaylarında değişiklik yapma hakkı saklıdır.

Sento

Ürün/Kod	Ürün açıklamaları
	İnce klozet kapađı Tek kat görünümlü, duroplast
130-003-001	Metal menteşeli, üstten sıkmalı, beyaz
130-003-009	Metal menteşeli, üstten sıkmalı, yavaş kapanır, beyaz
130-003R009 ◆	Metal menteşeli, üstten sıkmalı, yavaş kapanır, kolay sök-tak, beyaz
130-401-009	Metal menteşeli, üstten sıkmalı, yavaş kapanır, mat beyaz
130-401R009 ◆ +	Metal menteşeli, üstten sıkmalı, yavaş kapanır, kolay sök-tak, mat beyaz
130-420-009	Metal menteşeli, üstten sıkmalı, yavaş kapanır, mat bej
130-420R009 ◆ +	Metal menteşeli, üstten sıkmalı, yavaş kapanır, kolay sök-tak, mat bej
130-070-009	Metal menteşeli, üstten sıkmalı, yavaş kapanır, siyah
130-070R009 +	Metal menteşeli, üstten sıkmalı, yavaş kapanır, kolay sök-tak, siyah
130-483-009	Metal menteşeli, üstten sıkmalı, yavaş kapanır, mat siyah
130-483R009 ◆ +	Metal menteşeli, üstten sıkmalı, yavaş kapanır, kolay sök-tak, mat siyah
	




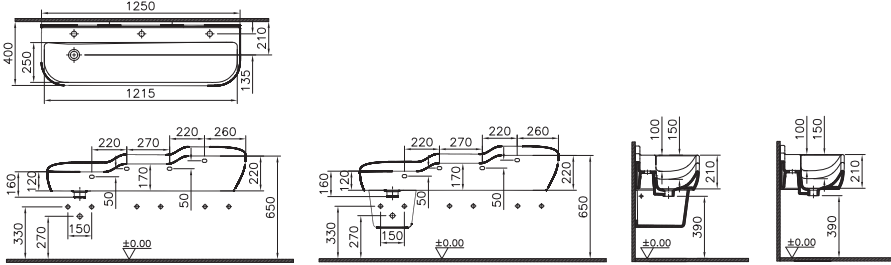



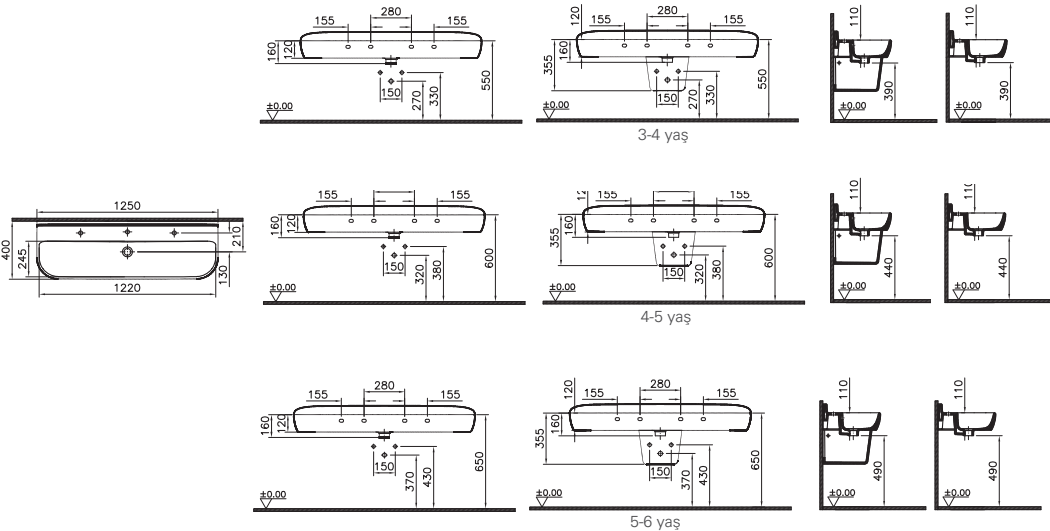
- VitrA markalı tüm seramik ürünlerde VitrA Hygiene uygulanır. • VitrA Clean ayaklar, rezervuarlar, pisuvarlar, helataşları, duş tekneleri ve eviyeler hariç tüm seramik ürünlerimize uygulanabilir.
- 10 yıl garanti sadece seramik sađlık gereçleri için geçerlidir. • Klozet kapakları 2 yıl garanti kapsamındadır. • XX-XXXR009 kodlu klozet kapakları kolay sök-tak özellikli kapaklardır.
- Tüm çizimler standart toleranslar dahilindedir. Montaj uygulamalarında kesin ölçü ihtiyacı olursa ürün üzerinden alınan birebir ölçüler kullanılmalıdır.
- Eczacıbaşı Yapı Gereçleri San. ve Tic. A.Ş'nin ürünler ve teknik detaylarında deđişiklik yapma hakkı saklıdır.

Sento Çocuk Koleksiyonu

Ürün/Kod	Ürün açıklamaları
	Standart lavabo, kompakt, 45x40 cm
7350B003-0041 +	Tek armatür delikli, su taşma deliksiz
7350B003-0001 +	Tek armatür delikli, su taşma delikli
	Yarım ayak
7354B021-0156 +	Mavi
7354B003-0156 +	Beyaz
	
	İkili lavabo (çift kademeli), 85x41 cm
7351B003-1739 +	İki armatür delikli, su taşma deliksiz
7351B003-1740 +	İki armatür delikli, su taşma delikli
	Yarım ayak
7354B021-0156 +	Mavi
7354B003-0156 +	Beyaz
	


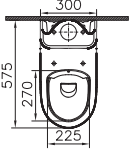
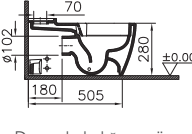
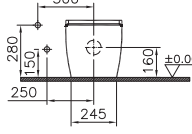
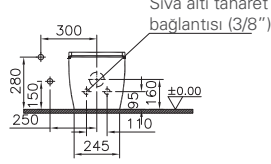


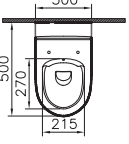
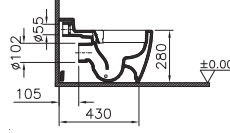
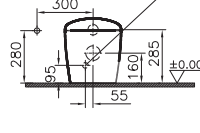

- VitrA markalı tüm seramik ürünlerde VitrA Hygiene uygulanır. • VitrA Clean ayaklar, rezervuarlar, pisuvarlar, helataşları, duş tekneleri ve eviyeler hariç tüm seramik ürünlerimize uygulanabilir.
- 10 yıl garanti sadece seramik sağlık gereçleri için geçerlidir.
- Tüm çizimler standart toleranslar dahilindedir. Montaj uygulamalarında kesin ölçü ihtiyacı olursa ürün üzerinden alınan birebir ölçüler kullanılmalıdır.
- Eczacıbaşı Yapı Gereçleri San. ve Tic. A.Ş.'nin ürünler ve teknik detaylarında değişiklik yapma hakkı saklıdır.

Sento Çocuk Koleksiyonu

Ürün/Kod	Ürün açıklamaları
	 Üçlü lavabo (üç kademeli), 125x40 cm
7352B003-1741	Üç armatür delikli, su taşma deliksiz
7352B003-1742	Üç armatür delikli, su taşma delikli
	 Yarım ayak
7354B021-0156 +	Mavi
7354B003-0156 +	Beyaz
	
	 Üçlü lavabo (tek kademeli), 125x40 cm
7353B003-1741 +	Üç armatür delikli, su taşma deliksiz
7353B003-1742 +	Üç armatür delikli, su taşma delikli
	 Yarım ayak
7354B021-0156 +	Mavi
7354B003-0156 +	Beyaz
	




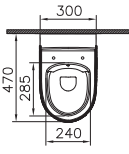
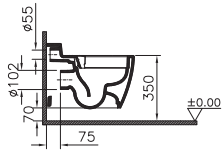
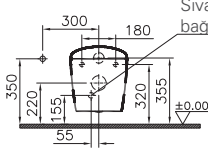


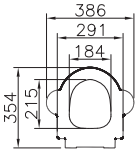
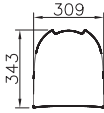

- VitrA markalı tüm seramik ürünlerde VitrA Hygiene uygulanır. • VitrA Clean ayaklar, rezervuarlar, pisuvarlar, helataşları, duş tekneleri ve eviyeler hariç tüm seramik ürünlerimiz uygulanabilir.
- 10 yıl garanti sadece seramik sağlık gereçleri için geçerlidir. • Klozet kapakları 2 yıl garanti kapsamındadır. • Tüm rezervuar iç takımları 5 yıl garanti kapsamındadır (çontalar hariç).
- Tüm çizimler standart toleranslar dahilindedir. Montaj uygulamalarında kesin ölçü ihtiyacı olursa ürün üzerinden alınan birebir ölçüler kullanılmalıdır.
- Eczacıbaşı Yapı Gereçleri San. ve Tic. A.Ş.'nin ürünler ve teknik detaylarında değişiklik yapma hakkı saklıdır.

Sento Çocuk Koleksiyonu

Ürün/Kod	Ürün açıklamaları
	Takım klozet, SmoothFlush duvara tam dayalı, 58 cm
7362B003-0092 +	Taharet borusu girişi standart uygulamalı
7362B003-0610 +	Taharet borusu girişi sıva altı uygulamalı
	Rezervuar
7363B003-0108 +	Alttan su girişli
7363B003-5723 +	Alttan su girişli 330-3022 tek kademeli iç takım dahildir.
	  <p>Duvar kalınlığına göre ilave boru gerekebilir.</p>  <p>Taharet borulu</p>  <p>Gizli taharet borulu Sıva altı taharet bağlantısı (3/8")</p>
	
	Yerden tek klozet, SmoothFlush, duvara tam dayalı, 50 cm
7361B003-0090 +	Taharet borusu girişi sıva altı uygulamalı
	  <p>Duvar kalınlığına göre ilave boru gerekebilir.</p>  <p>Taharet borulu Sıva altı taharet bağlantısı (3/8")</p>
	



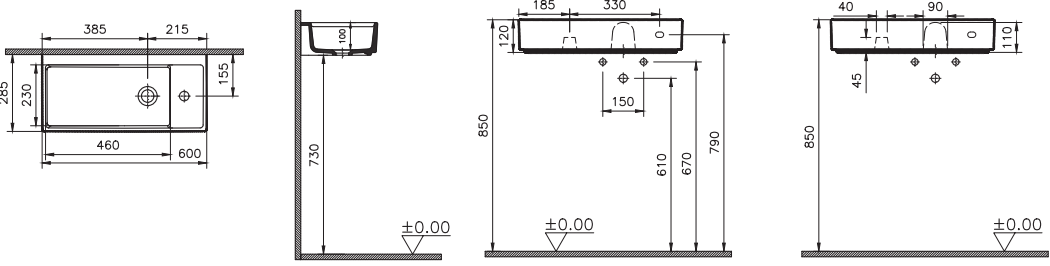


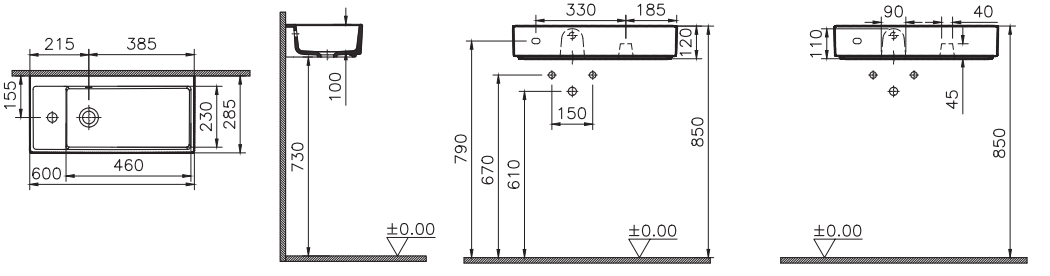
- VitrA markalı tüm seramik ürünlerde VitrA Hygiene uygulanır. • VitrA Clean ayaklar, rezervuarlar, pisuvarlar, helataşları, duş tekneleri ve eviyeler hariç tüm seramik ürünlerimizde uygulanabilir.
- 10 yıl garanti sadece seramik sağlık gereçleri için geçerlidir. • Klozet kapakları 2 yıl garanti kapsamındadır. • Tüm rezervuar iç takımları 5 yıl garanti kapsamındadır (contalar hariç).
- Tüm çizimler standart toleranslar dahilindedir. Montaj uygulamalarında kesin ölçü ihtiyacı olursa ürün üzerinden alınan birebir ölçüler kullanılmalıdır.
- Eczacıbaşı Yapı Gereçleri San. ve Tic. A.Ş.'nin ürünler ve teknik detaylarında değişiklik yapma hakkı saklıdır.

Sento Çocuk Koleksiyonu

Ürün/Kod	Ürün açıklamaları
	Asma klozet, SmoothFlush, 47 cm Gizli montajlı
7360B003-0090 +	Taharet borusu girişi sıva altı uygulamalı
  	  Duvar kalınlığına göre ilave boru gerekebilir.  Sıva altı taharet bağlantısı (3/8") Taharet borusu
	Çocuk klozet kapağı Duroplast
133-100-009 +	Yeşil-sarı, metal menteşeli, üstten sıkmalı, yavaş kapanır, turuncu destek parçalı
133-101-009 +	Yeşil-sarı, metal menteşeli, üstten sıkmalı, yavaş kapanır, beyaz destek parçalı
133-003-009 +	Beyaz, metal menteşeli, üstten sıkmalı, yavaş kapanır, beyaz destek parçalı
 	 
	Sabit seramik sifon üst grubu
6392L021-0159 +	Mavi
6392L003-0159 ◆ +	Beyaz
	

- VitrA markalı tüm seramik ürünlerde VitrA Hygiene uygulanır. • VitrA Clean ayaklar, rezervuarlar, pisuvarlar, helataşları, duş tekneleri ve eviyeler hariç tüm seramik ürünlerimize uygulanabilir.
- 10 yıl garanti sadece seramik sağlık gereçleri için geçerlidir. • Klozet kapakları 2 yıl garanti kapsamındadır.
- Tüm çizimler standart toleranslar dahilindedir. Montaj uygulamalarında kesin ölçü ihtiyacı olursa ürün üzerinden alınan birebir ölçüler kullanılmalıdır.
- Eczacıbaşı Yapı Gereçleri San. ve Tic. A.Ş.'nin ürünler ve teknik detaylarında değişiklik yapma hakkı saklıdır.

ArchiPlan


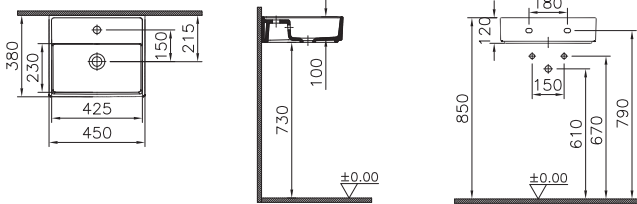

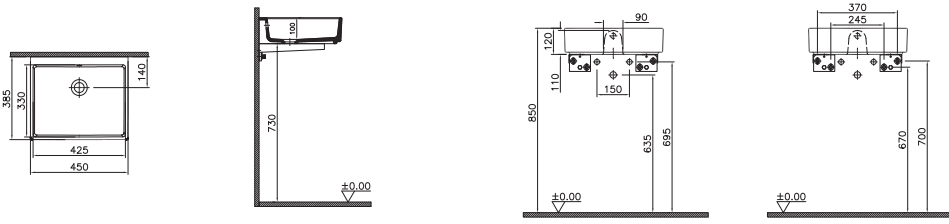
Ürün/Kod	Ürün açıklamaları
	 Lavabo, kompakt, 60x28 cm
7406B003-0029	Sağdan tek armatür delikli, su taşma delikli, beyaz
7406B076-0029	Sağdan tek armatür delikli, su taşma delikli, mat taş gri
7406B077-0029	Sağdan tek armatür delikli, su taşma delikli, mat terra rosa
7406B003-0294 ♦	Sağdan tek armatür delikli, su taşma deliksiz, beyaz
7406B076-0294	Sağdan tek armatür delikli, su taşma deliksiz, mat taş gri
7406B077-0294	Sağdan tek armatür delikli, su taşma deliksiz, mat terra rosa
	<ul style="list-style-type: none"> • Su taşma adaptörü ürüne dahildir. • Süzgeç ve sifon ürüne dahil değildir.
	 
	 Lavabo, kompakt, 60x28 cm
7408B003-0028	Soldan tek armatür delikli, su taşma delikli, beyaz
7408B076-0028	Soldan tek armatür delikli, su taşma delikli, mat taş gri
7408B077-0028	Soldan tek armatür delikli, su taşma delikli, mat terra rosa
7408B003-0052	Soldan tek armatür delikli, su taşma deliksiz, beyaz
7408B076-0052	Soldan tek armatür delikli, su taşma deliksiz, mat taş gri
7408B077-0052	Soldan tek armatür delikli, su taşma deliksiz, mat terra rosa
	<ul style="list-style-type: none"> • Su taşma adaptörü ürüne dahildir. • Süzgeç ve sifon ürüne dahil değildir.
	 

• VitrA markalı tüm seramik ürünlerde VitrA Hygiene uygulanır. • VitrA Clean ayaklar, rezervuarlar, pisuvarlar, helataşları, duş tekneleri ve eviyeler hariç tüm seramik ürünlerimiz uygulanabilir. • 10 yıl garanti sadece seramik sağlık gereçleri için geçerlidir. • Tüm çizimler standart toleranslar dahilindedir. Montaj uygulamalarında kesin ölçü ihtiyacı olursa ürün üzerinden alınan birebir ölçüler kullanılmalıdır. • Eczacıbaşı Yapı Gereçleri San. ve Tic. A.Ş.'nin ürünler ve teknik detaylarında değişiklik yapma hakkı saklıdır.

ArchiPlan

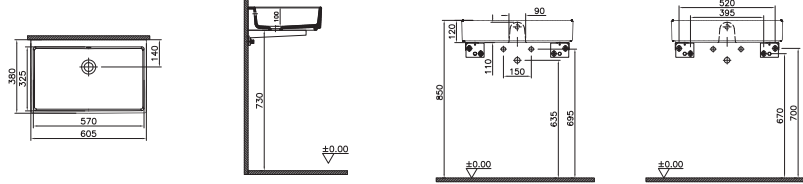
Ürün/Kod	Ürün açıklamaları
	<p>Lavabo, kompakt, 90x28 cm</p> <p>• Su taşma adaptörü ürüne dahildir. • Süzgeç ve sifon ürüne dahil değildir.</p>
7407B003-0029	Sağdan tek armatür delikli, su taşma delikli, beyaz
7407B076-0029	Sağdan tek armatür delikli, su taşma delikli, mat taş gri
7407B077-0029	Sağdan tek armatür delikli, su taşma delikli, mat terra rosa
7407B003-0294	Sağdan tek armatür delikli, su taşma deliksiz, mat terra rosa
7407B076-0294	Sağdan tek armatür delikli, su taşma deliksiz, mat taş gri
7407B077-0294	Sağdan tek armatür delikli, su taşma deliksiz, mat terra rosa
	<p>Lavabo, kompakt, 90x28 cm</p> <p>• Su taşma adaptörü ürüne dahildir. • Süzgeç ve sifon ürüne dahil değildir.</p>
7409B003-0028	Soldan tek armatür delikli, su taşma delikli, beyaz
7409B076-0028	Soldan tek armatür delikli, su taşma delikli, mat taş gri
7409B077-0028	Soldan tek armatür delikli, su taşma delikli, mat terra rosa
7409B003-0052	Soldan tek armatür delikli, su taşma deliksiz, beyaz
7409B076-0052	Soldan tek armatür delikli, su taşma deliksiz, mat taş gri
7409B077-0052	Soldan tek armatür delikli, su taşma deliksiz, mat terra rosa

ArchiPlan

Ürün/Kod	Ürün açıklamaları
	Lavabo, kompakt, 45x38 cm
7400B003-0001	Tek armatür delikli, su taşma delikli, beyaz
7400B076-0001	Tek armatür delikli, su taşma delikli, mat taş gri
7400B077-0001	Tek armatür delikli, su taşma delikli, mat terra rosa
7400B003-0041 ◆	Tek armatür delikli, su taşma deliksiz, beyaz
7400B076-0041	Tek armatür delikli, su taşma deliksiz, mat taş gri
7400B077-0041	Tek armatür delikli, su taşma deliksiz, mat terra rosa
	<ul style="list-style-type: none"> • Su taşma adaptörü ürüne dahildir. • Süzgeç ve sifon ürüne dahil değildir.
	
	Lavabo, kompakt, 45x38 cm
7403B003-0012	Armatür deliksiz, su taşma delikli, tekil kullanım, taşıyıcı set ile kullanılmalıdır, beyaz
7403B076-0012	Armatür deliksiz, su taşma delikli, tekil kullanım, taşıyıcı set ile kullanılmalıdır, mat taş gri
7403B077-0012	Armatür deliksiz, su taşma delikli, tekil kullanım, taşıyıcı set ile kullanılmalıdır, mat terra rosa
7403B003-0016	Armatür deliksiz, su taşma deliksiz, tekil kullanım, taşıyıcı set ile kullanılmalıdır, beyaz
7403B076-0016	Armatür deliksiz, su taşma deliksiz, tekil kullanım, taşıyıcı set ile kullanılmalıdır, mat taş gri
7403B077-0016	Armatür deliksiz, su taşma deliksiz, tekil kullanım, taşıyıcı set ile kullanılmalıdır, mat terra rosa
7403B003-1859	Armatür deliksiz, su taşma delikli, mobilyalı kullanım için uygundur, beyaz
7403B076-1859	Armatür deliksiz, su taşma delikli, mobilyalı kullanım için uygundur, mat taş gri
7403B077-1859	Armatür deliksiz, su taşma delikli, mobilyalı kullanım için uygundur, mat terra rosa
7403B003-1860	Armatür deliksiz, su taşma deliksiz, mobilyalı kullanım için uygundur, beyaz
7403B076-1860	Armatür deliksiz, su taşma deliksiz, mobilyalı kullanım için uygundur, mat taş gri
7403B077-1860	Armatür deliksiz, su taşma deliksiz, mobilyalı kullanım için uygundur, mat terra rosa
325010YP1TE ◆ +	Lavabo taşıyıcı seti
	<ul style="list-style-type: none"> • Su taşma adaptörü ürüne dahildir. • Süzgeç ve sifon ürüne dahil değildir.
	
	Tekil lavabo kullanımında 325010 Lavabo taşıyıcı seti sipariş edilmelidir.



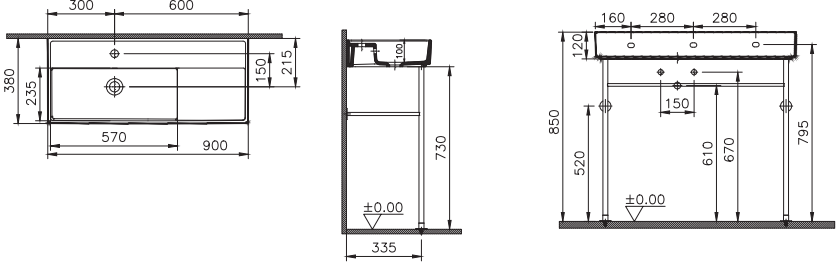
• VitrA markalı tüm seramik ürünlerde VitrA Hygiene uygulanır. • VitrA Clean ayaklar, rezervuarlar, pisuvarlar, helataşları, duş tekneleri ve eviyeler hariç tüm seramik ürünlerimiz uygulanabilir. • 10 yıl garanti sadece seramik sağlık gereçleri için geçerlidir. • Tüm çizimler standart toleranslar dahilindedir. Montaj uygulamalarında kesin ölçü ihtiyacı olursa ürün üzerinden alınan birebir ölçüler kullanılmalıdır. • Eczacıbaşı Yapı Gereçleri San. ve Tic. A.Ş.'nin ürünler ve teknik detaylarında değişiklik yapma hakkı saklıdır.

ArchiPlan

Ürün/Kod	Ürün açıklamaları
	Lavabo, kompakt, 60x38 cm
7401B003-0001	Tek armatür delikli, su taşma delikli, beyaz
7401B076-0001	Tek armatür delikli, su taşma delikli, mat taş gri
7401B077-0001	Tek armatür delikli, su taşma delikli, mat terra rosa
7401B003-0041 ◆	Tek armatür delikli, su taşma deliksiz, beyaz
7401B076-0041	Tek armatür delikli, su taşma deliksiz, mat taş gri
7401B077-0041	Tek armatür delikli, su taşma deliksiz, mat terra rosa
	<ul style="list-style-type: none"> Su taşma adaptörü ürüne dahildir. Süzgeç ve sifon ürüne dahil değildir. 
	Lavabo, kompakt, 60x38 cm
7404B003-0012	Armatür deliksiz, su taşma delikli, tekil kullanım, taşıyıcı set ile kullanılmalıdır, beyaz
7404B076-0012	Armatür deliksiz, su taşma delikli, tekil kullanım, taşıyıcı set ile kullanılmalıdır, mat taş gri
7404B077-0012	Armatür deliksiz, su taşma delikli, tekil kullanım, taşıyıcı set ile kullanılmalıdır, mat terra rosa
7404B003-0016 ◆	Armatür deliksiz, su taşma deliksiz, tekil kullanım, taşıyıcı set ile kullanılmalıdır, beyaz
7404B076-0016	Armatür deliksiz, su taşma deliksiz, tekil kullanım, taşıyıcı set ile kullanılmalıdır, mat taş gri
7404B077-0016	Armatür deliksiz, su taşma deliksiz, tekil kullanım, taşıyıcı set ile kullanılmalıdır, mat terra rosa
7404B003-1859	Armatür deliksiz, su taşma delikli, mobilyalı kullanım için uygundur, beyaz
7404B076-1859	Armatür deliksiz, su taşma delikli, mobilyalı kullanım için uygundur, mat taş gri
7404B077-1859	Armatür deliksiz, su taşma delikli, mobilyalı kullanım için uygundur, mat terra rosa
7404B003-1860	Armatür deliksiz, su taşma deliksiz, mobilyalı kullanım için uygundur, beyaz
7404B076-1860	Armatür deliksiz, su taşma deliksiz, mobilyalı kullanım için uygundur, mat taş gri
7404B077-1860	Armatür deliksiz, su taşma deliksiz, mobilyalı kullanım için uygundur, mat terra rosa
325010YP1TE ◆ +	Lavabo taşıyıcı seti
	<ul style="list-style-type: none"> Su taşma adaptörü ürüne dahildir. Süzgeç ve sifon ürüne dahil değildir.  <p>Tekil lavabo kullanımında 325010YP1TE Lavabo taşıyıcı seti sipariş edilmelidir.</p>



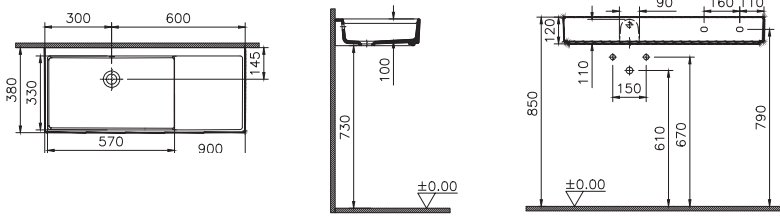
• VitrA markalı tüm seramik ürünlerde VitrA Hygiene uygulanır. • VitrA Clean ayaklar, rezervuarlar, pisuvarlar, helataşları, duş tekneleri ve eviyeler hariç tüm seramik ürünlerimizde uygulanabilir. • 10 yıl garanti sadece seramik sağlık gereçleri için geçerlidir. • Tüm çizimler standart toleranslar dahilindedir. Montaj uygulamalarında kesin ölçü ihtiyacı olursa ürün üzerinden alınan birebir ölçüler kullanılmalıdır. • Eczacıbaşı Yapı Gereçleri San. ve Tic. A.Ş.'nin ürünler ve teknik detaylarında değişiklik yapma hakkı saklıdır.

ArchiPlan

Ürün/Kod	Ürün açıklamaları
	 Lavabo, kompakt, 90x38 cm
7402B003-0001	Tek armatür delikli, su taşma delikli, beyaz
7402B076-0001	Tek armatür delikli, su taşma delikli, mat taş gri
7402B077-0001	Tek armatür delikli, su taşma delikli, mat terra rosa
7402B003-0041	Tek armatür delikli, su taşma deliksiz, beyaz
7402B076-0041	Tek armatür delikli, su taşma deliksiz, mat taş gri
7402B077-0041	Tek armatür delikli, su taşma deliksiz, mat terra rosa
7402B003-6276	Tek armatür delikli, su taşma delikli, metal ayaklı, beyaz
7402B076-6276	Tek armatür delikli, su taşma delikli, metal ayaklı, mat taş gri
7402B077-6276	Tek armatür delikli, su taşma delikli, metal ayaklı, mat terra rosa
7402B003-6277	Tek armatür delikli, su taşma deliksiz, metal ayaklı, beyaz
7402B076-6277	Tek armatür delikli, su taşma deliksiz, metal ayaklı, mat taş gri
7402B077-6277	Tek armatür delikli, su taşma deliksiz, metal ayaklı, mat terra rosa
	<ul style="list-style-type: none"> • Su taşma adaptörü ürüne dahildir. • Süzgeç ve sifon ürüne dahil değildir.
	


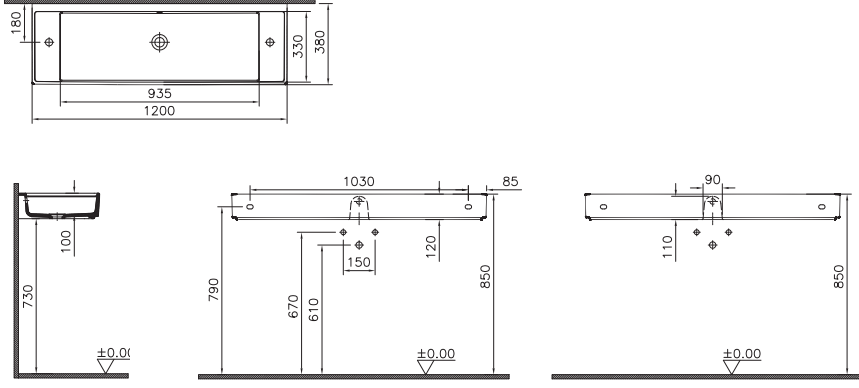

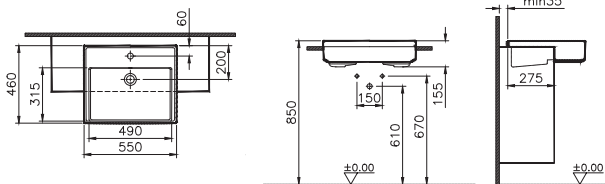
• VitrA markalı tüm seramik ürünlerde VitrA Hygiene uygulanır. • VitrA Clean ayaklar, rezervuarlar, pisuvarlar, helataşları, duş tekneleri ve eviyeler hariç tüm seramik ürünlerimize uygulanabilir. • 10 yıl garanti sadece seramik sađlık gereçleri için geçerlidir. • Tüm çizimler standart toleranslar dahilindedir. Montaj uygulamalarında kesin ölçü ihtiyacı olursa ürün üzerinden alınan birebir ölçüler kullanılmalıdır. • Eczacıbaşı Yapı Gereçleri San. ve Tic. A.Ş.'nin ürünler ve teknik detaylarında değişiklik yapma hakkı saklıdır.

ArchiPlan

Ürün/Kod	Ürün açıklamaları
	 Lavabo, kompakt, 90x38 cm
7405B003-0012	Armatür deliksiz, su taşma delikli, beyaz
7405B076-0012	Armatür deliksiz, su taşma delikli, mat taş gri
7405B077-0012	Armatür deliksiz, su taşma delikli, mat terra rosa
7405B003-0016	Armatür deliksiz, su taşma deliksiz, beyaz
7405B076-0016	Armatür deliksiz, su taşma deliksiz, mat taş gri
7405B077-0016	Armatür deliksiz, su taşma deliksiz, mat terra rosa
7405B003-6278	Armatür deliksiz, su taşma delikli, metal ayaklı, beyaz
7405B076-6278	Armatür deliksiz, su taşma delikli, metal ayaklı, mat taş gri
7405B077-6278	Armatür deliksiz, su taşma delikli, metal ayaklı, mat terra rosa
7405B003-6279	Armatür deliksiz, su taşma deliksiz, metal ayaklı, beyaz
7405B076-6279	Armatür deliksiz, su taşma deliksiz, metal ayaklı, mat taş gri
7405B077-6279	Armatür deliksiz, su taşma deliksiz, metal ayaklı, mat terra rosa
	<ul style="list-style-type: none"> • Su taşma adaptörü ürüne dahildir. • Süzgeç ve sifon ürüne dahil değildir.
	



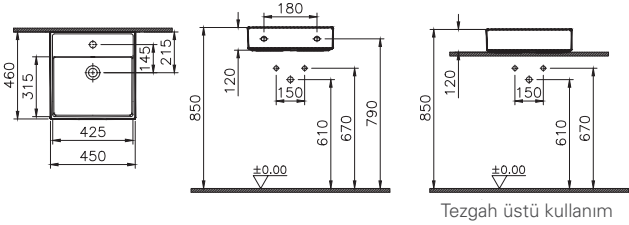


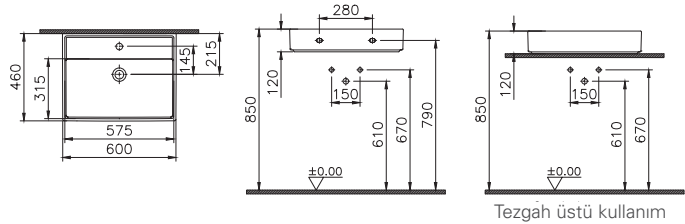
• VitrA markalı tüm seramik ürünlerde VitrA Hygiene uygulanır. • VitrA Clean ayaklar, rezervuarlar, pisuvarlar, helataşları, duş tekneleri ve eviyeler hariç tüm seramik ürünlerimize uygulanabilir. • 10 yıl garanti sadece seramik sağlık gereçleri için geçerlidir. • Tüm çizimler standart toleranslar dahilindedir. Montaj uygulamalarında kesin ölçü ihtiyacı olursa ürün üzerinden alınan birebir ölçüler kullanılmalıdır. • Eczacıbaşı Yapı Gereçleri San. ve Tic. A.Ş.'nin ürünler ve teknik detaylarında değişiklik yapma hakkı saklıdır.

ArchiPlan

Ürün/Kod	Ürün açıklamaları
	Lavabo, kompakt, 120x38 cm
7410B003-1452	Sağ ve sol armatür delikli, su taşma delikli, beyaz
7410B076-1452	Sağ ve sol armatür delikli, su taşma delikli, mat taş gri
7410B077-1452	Sağ ve sol armatür delikli, su taşma delikli, mat terra rosa
7410B003-1808	Sağ ve sol armatür delikli, su taşma deliksiz, beyaz
7410B076-1808	Sağ ve sol armatür delikli, su taşma deliksiz, mat taş gri
7410B077-1808	Sağ ve sol armatür delikli, su taşma deliksiz, mat terra rosa
	<ul style="list-style-type: none"> Su taşma adaptörü ürüne dahildir. Süzgeç ve sifon ürüne dahil değildir.
	
	Yarım tezgah lavabo, 55x46 cm
7412B003-0001	Tek armatür delikli, su taşma delikli, beyaz
7412B076-0001	Tek armatür delikli, su taşma delikli, mat taş gri
7412B077-0001	Tek armatür delikli, su taşma delikli, mat terra rosa
	<ul style="list-style-type: none"> Su taşma adaptörü ürüne dahildir. Süzgeç ve sifon ürüne dahil değildir.
	



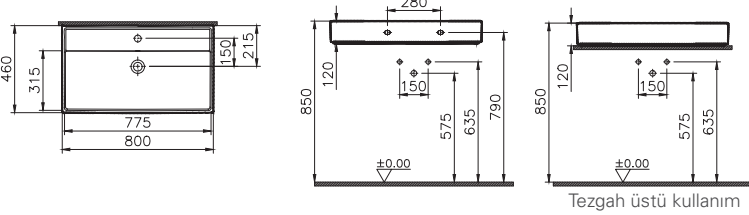


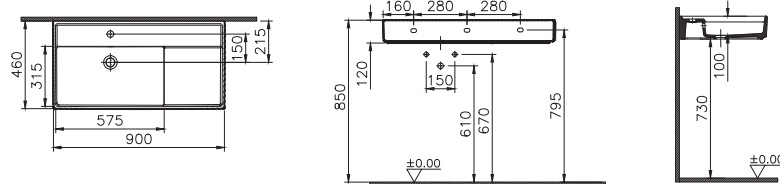
• VitrA markalı tüm seramik ürünlerde VitrA Hygiene uygulanır. • VitrA Clean ayaklar, rezervuarlar, pisuvarlar, helataşları, duş tekneleri ve eviyeler hariç tüm seramik ürünlerimize uygulanabilir. • 10 yıl garanti sadece seramik sağlık gereçleri için geçerlidir. • Tüm çizimler standart toleranslar dahilindedir. Montaj uygulamalarında kesin ölçü ihtiyacı olursa ürün üzerinden alınan birebir ölçüler kullanılmalıdır. • Eczacıbaşı Yapı Gereçleri San. ve Tic. A.Ş.'nin ürünler ve teknik detaylarında değişiklik yapma hakkı saklıdır.

ArchiPlan

Ürün/Kod	Ürün açıklamaları
	 Lavabo, 45x46 cm
7413B003-0001	Tek armatür delikli, su taşma delikli, beyaz
7413B076-0001	Tek armatür delikli, su taşma delikli, mat taş gri
7413B077-0001	Tek armatür delikli, su taşma delikli, mat terra rosa
7413B003-0041	Tek armatür delikli, su taşma deliksiz, beyaz
7413B076-0041	Tek armatür delikli, su taşma deliksiz, mat taş gri
7413B077-0041	Tek armatür delikli, su taşma deliksiz, mat terra rosa
	<ul style="list-style-type: none"> • Su taşma adaptörü ürüne dahildir. • Süzgeç ve sifon ürüne dahil değildir.   <p>Tezgah üstü kullanım</p>
	 Lavabo, 60x46 cm
7414B003-0001	Tek armatür delikli, su taşma delikli, beyaz
7414B076-0001	Tek armatür delikli, su taşma delikli, mat taş gri
7414B077-0001	Tek armatür delikli, su taşma delikli, mat terra rosa
7414B003-0041	Tek armatür delikli, su taşma deliksiz, beyaz
7414B076-0041	Tek armatür delikli, su taşma deliksiz, mat taş gri
7414B077-0041	Tek armatür delikli, su taşma deliksiz, mat terra rosa
7414B003-0631	Tek armatür delikli, su taşma delikli, beyaz, sadece tezgah üstü kullanıma uygundur
7414B076-0631	Tek armatür delikli, su taşma delikli, mat taş gri, sadece tezgah üstü kullanıma uygundur
7414B077-0631	Tek armatür delikli, su taşma delikli, mat terra rosa, arka tarafı sırlı, sadece tezgah üstü kullanıma uygundur
7414B003-0661	Tek armatür delikli, su taşma deliksiz, beyaz, sadece tezgah üstü kullanıma uygundur
7414B076-0661	Tek armatür delikli, su taşma deliksiz, mat taş gri, sadece tezgah üstü kullanıma uygundur
7414B077-0661	Tek armatür delikli, su taşma deliksiz, mat terra rosa, sadece tezgah üstü kullanıma uygundur
	<ul style="list-style-type: none"> • Su taşma adaptörü ürüne dahildir. • Süzgeç ve sifon ürüne dahil değildir.   <p>Tezgah üstü kullanım</p>



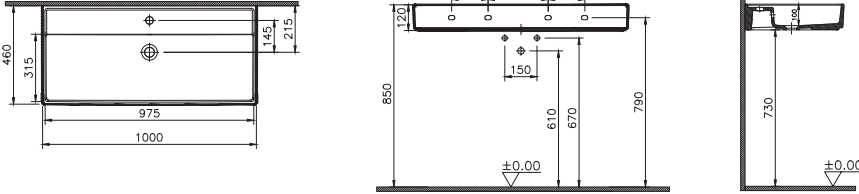


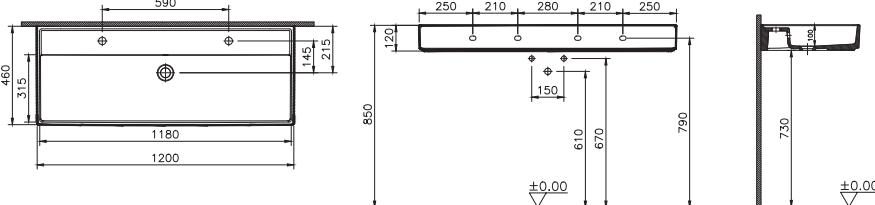
• VitrA markalı tüm seramik ürünlerde VitrA Hygiene uygulanır. • VitrA Clean ayaklar, rezervuarlar, pisuvarlar, helataşları, duş tekneleri ve eviyeler hariç tüm seramik ürünlerimize uygulanabilir. • 10 yıl garanti sadece seramik sağlık gereçleri için geçerlidir. • Tüm çizimler standart toleranslar dahilindedir. Montaj uygulamalarında kesin ölçü ihtiyacı olursa ürün üzerinden alınan birebir ölçüler kullanılmalıdır. • Eczacıbaşı Yapı Gereçleri San. ve Tic. A.Ş.'nin ürünler ve teknik detaylarında değişiklik yapma hakkı saklıdır.

ArchiPlan

Ürün/Kod	Ürün açıklamaları
	 Lavabo, 80x46 cm
7415B003-0001	Tek armatür delikli, su taşma delikli, beyaz
7415B076-0001	Tek armatür delikli, su taşma delikli, mat taş gri
7415B077-0001	Tek armatür delikli, su taşma delikli, mat terra rosa
7415B003-0041	Tek armatür delikli, su taşma deliksiz, beyaz
7415B076-0041	Tek armatür delikli, su taşma deliksiz, mat taş gri
7415B077-0041	Tek armatür delikli, su taşma deliksiz, mat terra rosa
7415B003-0631	Tek armatür delikli, su taşma delikli, beyaz, sadece tezgah üstü kullanıma uygundur
7415B076-0631	Tek armatür delikli, su taşma delikli, mat taş gri, sadece tezgah üstü kullanıma uygundur
7415B077-0631	Tek armatür delikli, su taşma delikli, mat terra rosa, sadece tezgah üstü kullanıma uygundur
7415B003-0661	Tek armatür delikli, su taşma deliksiz, beyaz, sadece tezgah üstü kullanıma uygundur
7415B076-0661	Tek armatür delikli, su taşma deliksiz, mat taş gri, sadece tezgah üstü kullanıma uygundur
7415B077-0661	Tek armatür delikli, su taşma deliksiz, mat terra rosa, sadece tezgah üstü kullanıma uygundur
	<ul style="list-style-type: none"> • Su taşma adaptörü ürüne dahildir. • Süzgeç ve sifon ürüne dahil değildir.
	  <p>Tezgah üstü kullanım</p>
	 Lavabo, 90x46 cm
7416B003-0001	Tek armatür delikli, su taşma delikli, beyaz
7416B076-0001	Tek armatür delikli, su taşma delikli, mat taş gri
7416B077-0001	Tek armatür delikli, su taşma delikli, mat terra rosa
7416B003-0041	Tek armatür delikli, su taşma deliksiz, beyaz
7416B076-0041	Tek armatür delikli, su taşma deliksiz, mat taş gri
7416B077-0041	Tek armatür delikli, su taşma deliksiz, mat terra rosa
	<ul style="list-style-type: none"> • Su taşma adaptörü ürüne dahildir. • Süzgeç ve sifon ürüne dahil değildir.
	 


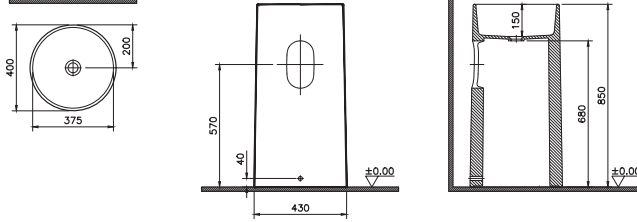

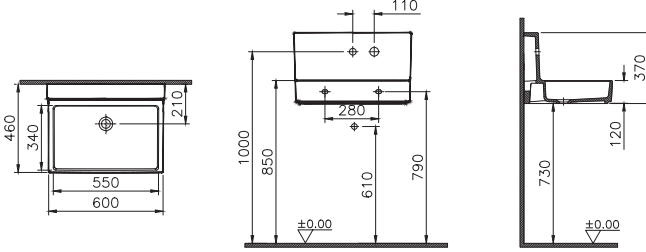

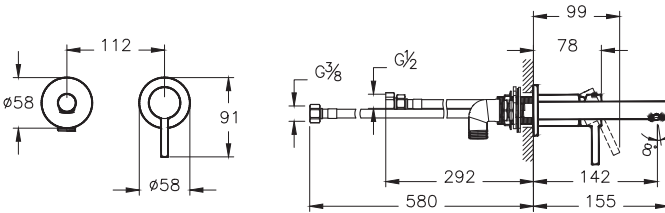
• VitrA markalı tüm seramik ürünlerde VitrA Hygiene uygulanır. • VitrA Clean ayaklar, rezervuarlar, pisuvarlar, helataşları, duş tekneleri ve eviyeler hariç tüm seramik ürünlerimizde uygulanabilir. • 10 yıl garanti sadece seramik sağlık gereçleri için geçerlidir. • Tüm çizimler standart toleranslar dahilindedir. Montaj uygulamalarında kesin ölçü ihtiyacı olursa ürün üzerinden alınan birebir ölçüler kullanılmalıdır. • Eczacıbaşı Yapı Gereçleri San. ve Tic. A.Ş.'nin ürünler ve teknik detaylarında değişiklik yapma hakkı saklıdır.

ArchiPlan

Ürün/Kod	Ürün açıklamaları
	 Lavabo, 100x46 cm
7417B003-0001	Tek armatür delikli, su taşma delikli, beyaz
7417B076-0001	Tek armatür delikli, su taşma delikli, mat taş gri
7417B077-0001	Tek armatür delikli, su taşma delikli, mat terra rosa
7417B003-0041	Tek armatür delikli, su taşma deliksiz, beyaz
7417B076-0041	Tek armatür delikli, su taşma deliksiz, mat taş gri
7417B077-0041	Tek armatür delikli, su taşma deliksiz, mat terra rosa
	<ul style="list-style-type: none"> • Su taşma adaptörü ürüne dahildir. • Süzgeç ve sifon ürüne dahil değildir.  
	 Lavabo, 120x46 cm
7418B003-0001	İki armatür delikli, su taşma delikli, beyaz
7418B076-0001	İki armatür delikli, su taşma delikli, mat taş gri
7418B077-0001	İki armatür delikli, su taşma delikli, mat terra rosa
7418B003-0041	İki armatür delikli, su taşma deliksiz, beyaz
7418B076-0041	İki armatür delikli, su taşma deliksiz, mat taş gri
7418B077-0041	İki armatür delikli, su taşma deliksiz, mat terra rosa
	<ul style="list-style-type: none"> • Su taşma adaptörü ürüne dahildir. • Süzgeç ve sifon ürüne dahil değildir.  


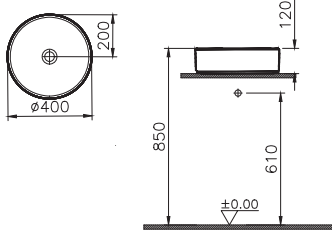

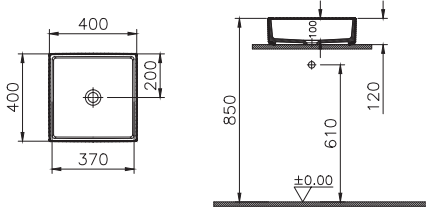

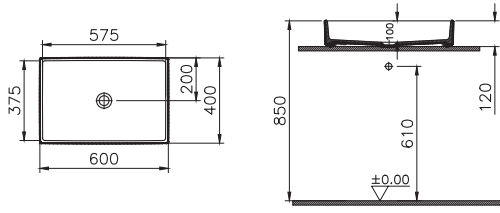
• VitrA markalı tüm seramik ürünlerde VitrA Hygiene uygulanır. • VitrA Clean ayaklar, rezervuarlar, pisuvarlar, helataşları, duş tekneleri ve eviyeler hariç tüm seramik ürünlerimizde uygulanabilir. • 10 yıl garanti sadece seramik sağlık gereçleri için geçerlidir. • Tüm çizimler standart toleranslar dahilindedir. Montaj uygulamalarında kesin ölçü ihtiyacı olursa ürün üzerinden alınan birebir ölçüler kullanılmalıdır. • Eczacıbaşı Yapı Gereçleri San. ve Tic. A.Ş.'nin ürünler ve teknik detaylarında değişiklik yapma hakkı saklıdır.

ArchiPlan

Ürün/Kod	Ürün açıklamaları
	Monoblok lavabo, 40x40 cm
7419B003-0016	Armatür deliksiz, su taşma deliksiz, beyaz
7419B076-0016	Armatür deliksiz, su taşma deliksiz, mat taş gri
7419B077-0016	Armatür deliksiz, su taşma deliksiz, mat terra rosa
	Süzgeç ve sifon ürüne dahil değildir.
	
	Garaj eviye, 60x46 cm
7438B003-1596	Tek armatür delikli, su taşma deliksiz, beyaz
7438B076-1596	Tek armatür delikli, su taşma deliksiz, mat taş gri
7438B077-1596	Tek armatür delikli, su taşma deliksiz, mat terra rosa
7438B003-1862	Tek armatür delikli, su taşma delikli, beyaz
7438B076-1862	Tek armatür delikli, su taşma delikli, mat taş gri
7438B077-1862	Tek armatür delikli, su taşma delikli, mat terra rosa
	<ul style="list-style-type: none"> Su taşma adaptörü ürüne dahildir. Süzgeç ve sifon ürüne dahil değildir. A42957 armatür ile uyumludur.
	
	Ankastre lavabo bataryası (sıva üstü)
A42957	Krom
	<ul style="list-style-type: none"> Çıkış ucu uzunluğu 142 mm'dir. Rozet çapları 58 mm'dir. Özel debi kısıcılı perlatör sayesinde max. 5 L/dk su akışı sağlanmaktadır. Sıva altı montajı gerektirmez.
	



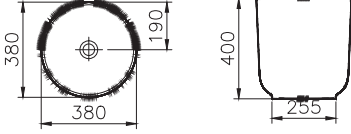


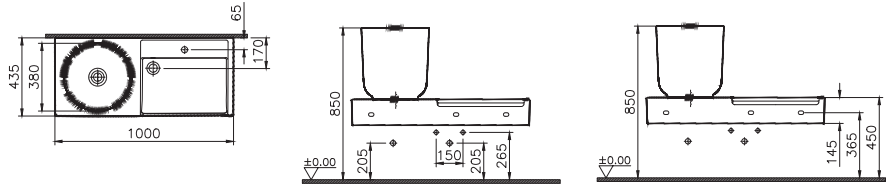
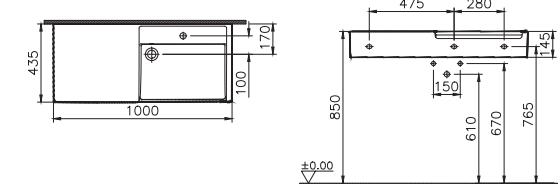
• VitrA markalı tüm seramik ürünlerde VitrA Hygiene uygulanır. • VitrA Clean ayaklar, rezervuarlar, pisuvarlar, helataşları, duş tekneleri ve eviyeler hariç tüm seramik ürünlerimizde uygulanabilir. • 10 yıl garanti sadece seramik sağlık gereçleri için geçerlidir. • Tüm çizimler standart toleranslar dahilindedir. Montaj uygulamalarında kesin ölçü ihtiyacı olursa ürün üzerinden alınan birebir ölçüler kullanılmalıdır. • Eczacıbaşı Yapı Gereçleri San. ve Tic. A.Ş.'nin ürünler ve teknik detaylarında değişiklik yapma hakkı saklıdır.

ArchiPlan

Ürün/Kod	Ürün açıklamaları
	Çanak Lavabo, yuvarlak, 40 cm
7439B003-0016	Armatür deliksiz, su taşma deliksiz, beyaz
7439B076-0016	Armatür deliksiz, su taşma deliksiz, mat taş gri
7439B077-0016	Armatür deliksiz, su taşma deliksiz, mat terra rosa
	Süzgeç ve sifon ürüne dahil değildir.
	
	Çanak lavabo, kare, 40x40cm
7440B003-0016	Armatür deliksiz, su taşma deliksiz, beyaz
7440B076-0016	Armatür deliksiz, su taşma deliksiz, mat taş gri
7440B077-0016	Armatür deliksiz, su taşma deliksiz, mat terra rosa
	Süzgeç ve sifon ürüne dahil değildir.
	
	Çanak lavabo, dikdörtgen, 60x38 cm
7441B003-0016	Armatür deliksiz, su taşma deliksiz, beyaz
7441B076-0016	Armatür deliksiz, su taşma deliksiz, mat taş gri
7441B077-0016	Armatür deliksiz, su taşma deliksiz, mat terra rosa
	Süzgeç ve sifon ürüne dahil değildir.
	


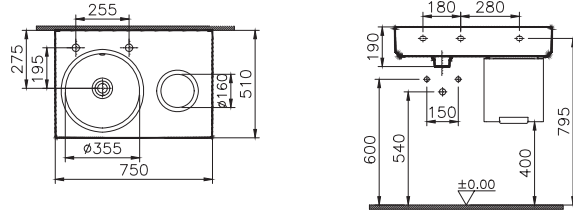


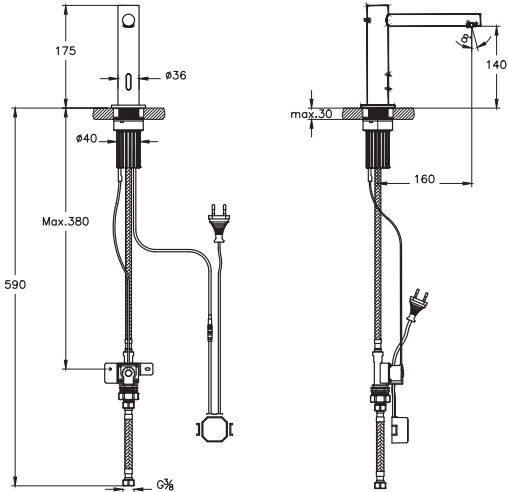


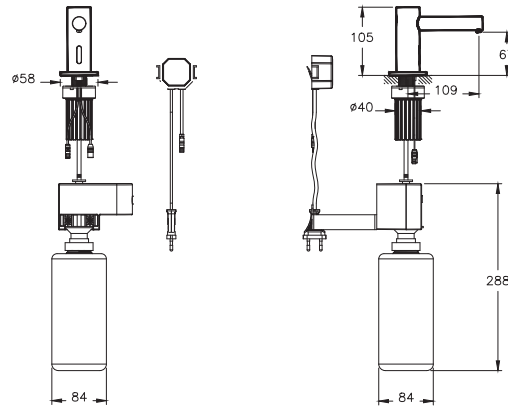
• VitrA markalı tüm seramik ürünlerde VitrA Hygiene uygulanır. • VitrA Clean ayaklar, rezervuarlar, pisuvarlar, helataşları, duş tekneleri ve eviyeler hariç tüm seramik ürünlerimize uygulanabilir. • 10 yıl garanti sadece seramik sağlık gereçleri için geçerlidir. • Tüm çizimler standart toleranslar dahilindedir. Montaj uygulamalarında kesin ölçü ihtiyacı olursa ürün üzerinden alınan birebir ölçüler kullanılmalıdır. • Eczacıbaşı Yapı Gereçleri San. ve Tic. A.Ş.'nin ürünler ve teknik detaylarında değişiklik yapma hakkı saklıdır.

ArchiPlan



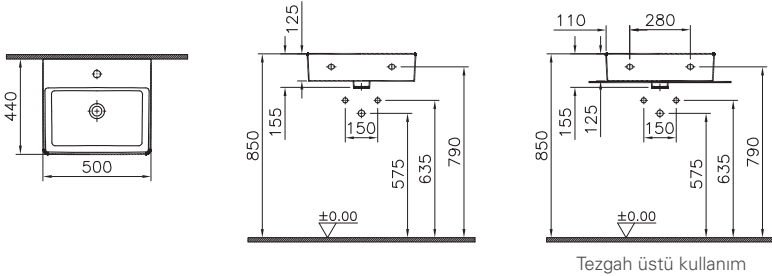


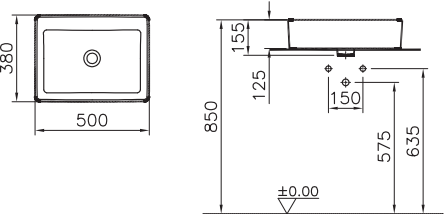
Ürün/Kod	Ürün açıklamaları
YENİ 	Çanak lavabo, yuvarlak, 40x40 cm
7442B003-0016	Armatür deliksiz, su taşma deliksiz, beyaz
7442B076-0016	Armatür deliksiz, su taşma deliksiz, mat taş gri
7442B077-0016	Armatür deliksiz, su taşma deliksiz, mat terra rosa
	Süzgeç ve sifon ürüne dahil değildir. Montaj seti ürüne dahildir.
	
YENİ 	Family lavabo alt, dikdörtgen, 100x44 cm
7444B003-1984	Lavabo delikli, armatür delikli, su taşma delikli, beyaz
7444B076-1984	Lavabo delikli, armatür delikli, su taşma delikli, mat taş gri
7444B077-1984	Lavabo delikli, armatür delikli, su taşma delikli, mat terra rosa
7444B003-1985	Lavabo deliksiz, armatür delikli, su taşma delikli, beyaz
7444B076-1985	Lavabo deliksiz, armatür delikli, su taşma delikli, mat taş gri
7444B077-1985	Lavabo deliksiz, armatür delikli, su taşma delikli, mat terra rosa
	<ul style="list-style-type: none"> Süzgeç ve sifon ürüne dahil değildir. Montaj seti ürüne dahildir. Lavabo delikli kodların (7444B0XX-1984) 7442B0XX ile birlikte kullanımı uygundur.
1984	
1985	

• VitrA markalı tüm seramik ürünlerde VitrA Hygiene uygulanır. • VitrA Clean ayaklar, rezervuarlar, pisuvarlar, helataşları, duş tekneleri ve eviyeler hariç tüm seramik ürünlerimize uygulanabilir. • 10 yıl garanti sadece seramik sağlık gereçleri için geçerlidir. • Tüm çizimler standart toleranslar dahilindedir. Montaj uygulamalarında kesin ölçü ihtiyacı olursa ürün üzerinden alınan birebir ölçüler kullanılmalıdır. • Eczacıbaşı Yapı Gereçleri San. ve Tic. A.Ş.'nin ürünler ve teknik detaylarında değişiklik yapma hakkı saklıdır.

ArchiPlan


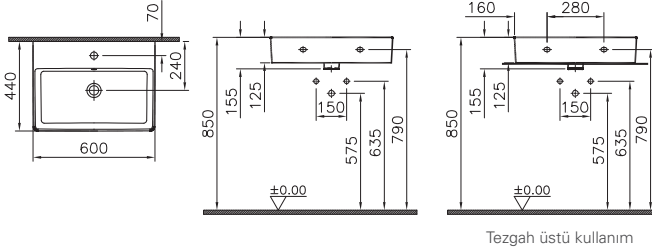

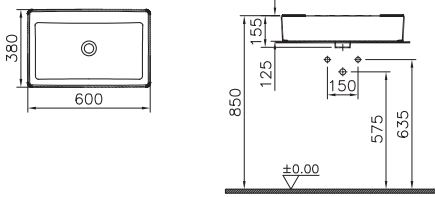
Ürün/Kod	Ürün açıklamaları
YENİ	El yıkama ünitesi, dikdörtgen, 75x50 cm
7861B003-1514	Soldan tek armatür delikli, sabunluk delikli, su taşma delikli, beyaz
	<ul style="list-style-type: none"> A47140 temassız armatür, A44699 temassız sıvı sabunluk, 370-1400 çöp kovası ile birlikte kullanımı uygundur. Bu ürünler pakete dahil değildir, harici sipariş verilmelidir. Seramik sifon süzgeci ürüne dahildir, sifon ürüne dahil değildir.
	
A47140 YENİ	Temassız lavabo bataryası (elektrikli - çift su girişli)
	<ul style="list-style-type: none"> Akış başladıktan 60 sn sonra emniyet amacı ile otomatik olarak su kapanmaktadır. Çıkış ucu uzunluğu 160 mm'dir. Çıkış ucu yüksekliği 140 mm'dir. Tek su bağlantılıdır. Ürün 6V elektrik ile çalışır. Özel debi kısıcılı perlatör sayesinde max. 5 L/dk su akışı sağlanmaktadır. Valf ünitesi ve ara musluk ürüne dahildir. Armatür merkezi ile lavabo hazne başlangıcı arası max. 70 mm olmalıdır (bkz. sayfa 808). Perakende satışlar bedelsiz montaj kapsamındadır. Proje satışlarında ise numune daire bedelsiz montaj kapsamındadır.
	
A44699	Temassız sıvı sabunluk, tezgah üzeri (elektrikli - kısa)
	<ul style="list-style-type: none"> Pirinç malzemeli çıkış ucu. Çıkış ucu uzunluğu 109 mm'dir. Çıkış ucu yüksekliği 67 mm'dir. Çıkış ucu çapı 21 mm'dir. 1000 ml sıvı sabun deposu. Ürün 6V elektrik ile çalışır. Sensörün algılama mesafesi 120 mm'dir. Pompa ünitesi ürüne dahildir ve duvara monte edilmelidir. Kolay doldurma özelliği. Perakende satışlar bedelsiz montaj kapsamındadır. Proje satışlarında ise numune daire bedelsiz montaj kapsamındadır.
	

Nuo

Ürün/Kod	Ürün açıklamaları
	 Çanak lavabo, dikdörtgen, kompakt, 50x44 cm
7431B003-0001	Tek armatür delikli, su taşma delikli
7431B003-0041	Tek armatür delikli, su taşma deliksiz
7431B003-0631	Tek armatür delikli, su taşma delikli, arka tarafı sırlı, sadece tezgah üstü kullanıma uygundur.
7431B003-0661	Tek armatür delikli, su taşma deliksiz, arka tarafı sırlı, sadece tezgah üstü kullanıma uygundur.
	Süzgeç ve sifon ürüne dahil değildir.
	
	 Çanak lavabo, dikdörtgen, kompakt, 50x38 cm
7436B003-0012	Armatür deliksiz, su taşma delikli
7436B003-0016	Armatür deliksiz, su taşma deliksiz
	Süzgeç ve sifon ürüne dahil değildir.
	



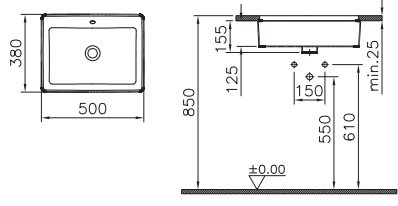


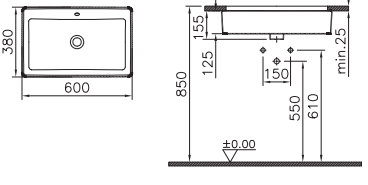



- Nuo lavabolar sadece X03 beyaz renkli olarak üretilmektedir. • VitrA markalı tüm seramik ürünlerde VitrA Hygiene uygulanır. • VitrA Clean ayaklar, rezervuarlar, pisuvarlar, helataşları, duş tekneleri ve eviyeler hariç tüm seramik ürünlerimize uygulanabilir. • 10 yıl garanti sadece seramik sağlık gereçleri için geçerlidir.
- Tüm çizimler standart toleranslar dahilindedir. Montaj uygulamalarında kesin ölçü ihtiyacı olursa ürün üzerinden alınan birebir ölçüler kullanılmalıdır.
- Eczacıbaşı Yapı Gereçleri San. ve Tic. A.Ş.'nin ürünler ve teknik detaylarında değişiklik yapma hakkı saklıdır.

Nuo

Ürün/Kod	Ürün açıklamaları
	Çanak lavabo, dikdörtgen, 60x44 cm
7432B003-0001	Tek armatür delikli, su taşma delikli
7432B003-0041	Tek armatür delikli, su taşma deliksiz
7432B003-0631	Tek armatür delikli, su taşma delikli, arka tarafı sırlı, sadece tezgah üstü kullanıma uygundur.
7432B003-0661 ◆	Tek armatür delikli, su taşma deliksiz, arka tarafı sırlı, sadece tezgah üstü kullanıma uygundur.
	Süzgeç ve sifon ürüne dahil değildir.
	 <p>Tezgah üstü kullanım</p>
	Çanak lavabo, dikdörtgen, 60x38 cm
7434B003-0012	Armatür deliksiz, su taşma delikli
7434B003-0016	Armatür deliksiz, su taşma deliksiz
	Süzgeç ve sifon ürüne dahil değildir.
	


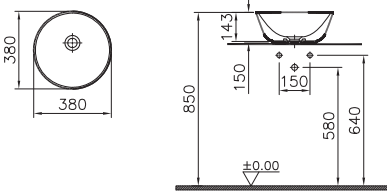

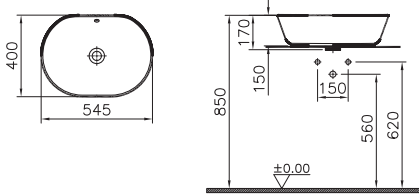
- Nuo lavabolar sadece X03 beyaz renkli olarak üretilmektedir. • VitrA markalı tüm seramik ürünlerde VitrA Hygiene uygulanır. • VitrA Clean ayaklar, rezervuarlar, pisuvarlar, helataşları, duş tekneleri ve eviyeler hariç tüm seramik ürünlerimize uygulanabilir. • 10 yıl garanti sadece seramik sağlık gereçleri için geçerlidir.
- Tüm çizimler standart toleranslar dahilindedir. Montaj uygulamalarında kesin ölçü ihtiyacı olursa ürün üzerinden alınan birebir ölçüler kullanılmalıdır.
- Eczacıbaşı Yapı Gereçleri San. ve Tic. A.Ş.'nin ürünler ve teknik detaylarında değişiklik yapma hakkı saklıdır.

Nuo

Ürün/Kod	Ürün açıklamaları
	 Tezgah altı lavabo, dikdörtgen, kompakt, 50x38 cm
7436B003-1082	Armatür deliksiz, su taşma delikli
7436B003-1083	Armatür deliksiz, su taşma deliksiz
	Süzgeç ve sifon ürüne dahil değildir.
	
	 Tezgah altı lavabo, dikdörtgen, 60x38 cm
7434B003-1082	Armatür deliksiz, su taşma delikli
7434B003-1083	Armatür deliksiz, su taşma deliksiz
	Süzgeç ve sifon ürüne dahil değildir.
	
6392L003-0159  	Seramik sifon üst grubu Beyaz
	

- Nuo lavabolar sadece X03 beyaz renkli olarak üretilmektedir. • VitrA markalı tüm seramik ürünlerde VitrA Hygiene uygulanır. • VitrA Clean ayaklar, rezervuarlar, pisuvarlar, helataşları, duş tekneleri ve eviyeler hariç tüm seramik ürünlerimize uygulanabilir. • 10 yıl garanti sadece seramik sağlık gereçleri için geçerlidir.
- Tüm çizimler standart toleranslar dahilindedir. Montaj uygulamalarında kesin ölçü ihtiyacı olursa ürün üzerinden alınan birebir ölçüler kullanılmalıdır.
- Eczacıbaşı Yapı Gereçleri San. ve Tic. A.Ş.'nin ürünler ve teknik detaylarında değişiklik yapma hakkı saklıdır.

Geo

Ürün/Kod	Ürün açıklamaları
	Çanak lavabo, yuvarlak, kompakt, 38x38 cm
7421B003-0016 ◆	Armatür deliksiz, su taşma deliksiz, beyaz
7421B001-0016	Armatür deliksiz, su taşma deliksiz, mat beyaz
7421B020-0016	Armatür deliksiz, su taşma deliksiz, mat bej
7421B070-0016	Armatür deliksiz, su taşma deliksiz, siyah
7421B083-0016	Armatür deliksiz, su taşma deliksiz, mat siyah
	Süzgeç ve sifon ürüne dahil değildir.
	
	Çanak lavabo, oval, 55x40 cm
7427B003-0012	Armatür deliksiz, su taşma delikli, beyaz
7427B001-0012	Armatür deliksiz, su taşma delikli, mat beyaz
7427B020-0012	Armatür deliksiz, su taşma delikli, mat bej
7427B070-0012	Armatür deliksiz, su taşma delikli, siyah
7427B083-0012	Armatür deliksiz, su taşma delikli, mat siyah
7427B003-0016	Armatür deliksiz, su taşma deliksiz, beyaz
7427B001-0016 +	Armatür deliksiz, su taşma deliksiz, mat beyaz
7427B020-0016 +	Armatür deliksiz, su taşma deliksiz, mat bej
7427B070-0016 +	Armatür deliksiz, su taşma deliksiz, siyah
7427B083-0016 +	Armatür deliksiz, su taşma deliksiz, mat siyah
	Süzgeç ve sifon ürüne dahil değildir.
	

• Geo lavabolar sadece X03 beyaz renkli olarak üretilmektedir. • VitrA markalı tüm seramik ürünlerde VitrA Hygiene uygulanır. • VitrA Clean ayaklar, rezervuarlar, pisuvarlar, helataşları, duş tekneleri ve eviyeler hariç tüm seramik ürünlerimize uygulanabilir. • 10 yıl garanti sadece seramik sađlık gereçleri için geçerlidir.
• Tüm çizimler standart toleranslar dahilindedir. Montaj uygulamalarında kesin ölçü ihtiyacı olursa ürün üzerinden alınan birebir ölçüler kullanılmalıdır.
• Eczacıbaşı Yapı Gereçleri San. ve Tic. A.Ş.'nin ürünler ve teknik detaylarında değişiklik yapma hakkı saklıdır.

Geo


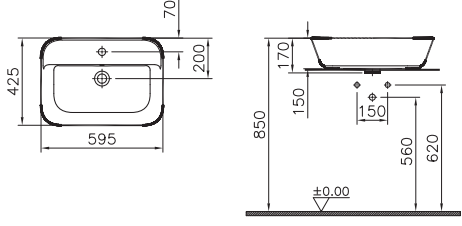

Ürün/Kod	Ürün açıklamaları
	Çanak lavabo, oval, 55x43 cm
7428B003-0001	Tek armatür delikli, su taşma delikli, beyaz
7428B001-0001 +	Tek armatür delikli, su taşma delikli, mat beyaz
7428B020-0001 +	Tek armatür delikli, su taşma delikli, mat bej
7428B070-0001 +	Tek armatür delikli, su taşma delikli, siyah
7428B083-0001 +	Tek armatür delikli, su taşma delikli, mat siyah
7428B003-0041	Tek armatür delikli, su taşma deliksiz, beyaz
7428B001-0041	Tek armatür delikli, su taşma deliksiz, mat beyaz
7428B020-0041	Tek armatür delikli, su taşma deliksiz, mat bej
7428B070-0041	Tek armatür delikli, su taşma deliksiz, siyah
7428B083-0041	Tek armatür delikli, su taşma deliksiz, mat siyah
	Süzgeç ve sifon ürüne dahil değildir.
	
	Çanak lavabo, dikdörtgen, 60x40 cm
7425B003-0012	Armatür deliksiz, su taşma delikli, beyaz
7425B001-0012	Armatür deliksiz, su taşma delikli, mat beyaz
7425B020-0012	Armatür deliksiz, su taşma delikli, mat bej
7425B070-0012	Armatür deliksiz, su taşma delikli, siyah
7425B083-0012	Armatür deliksiz, su taşma delikli, mat siyah
7425B003-0016	Armatür deliksiz, su taşma deliksiz, beyaz
7425B001-0016	Armatür deliksiz, su taşma deliksiz, mat beyaz
7425B020-0016	Armatür deliksiz, su taşma deliksiz, mat bej
7425B070-0016	Armatür deliksiz, su taşma deliksiz, siyah
7425B083-0016	Armatür deliksiz, su taşma deliksiz, mat siyah
	Süzgeç ve sifon ürüne dahil değildir.
	

• Geo lavabolar sadece X03 beyaz renkli olarak üretilmektedir. • VitrA markalı tüm seramik ürünlerde VitrA Hygiene uygulanır. • VitrA Clean ayaklar, rezervuarlar, pisuvarlar, helataşları, duş tekneleri ve eviyeler hariç tüm seramik ürünlerimize uygulanabilir. • 10 yıl garanti sadece seramik sağlık gereçleri için geçerlidir.

• Tüm çizimler standart toleranslar dahilindedir. Montaj uygulamalarında kesin ölçü ihtiyacı olursa ürün üzerinden alınan birebir ölçüler kullanılmalıdır.




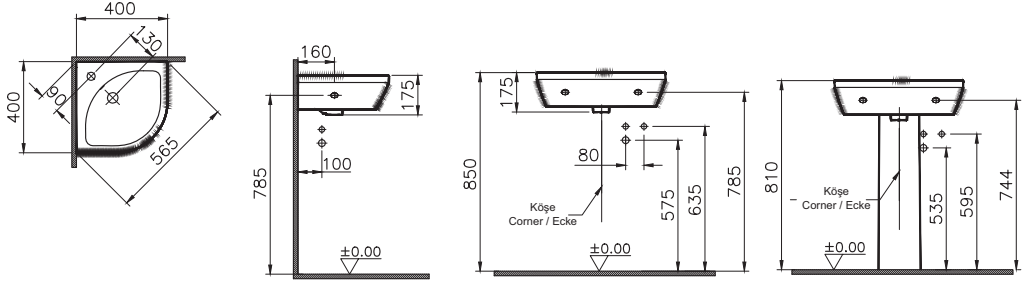


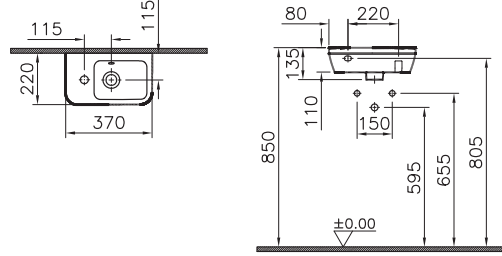


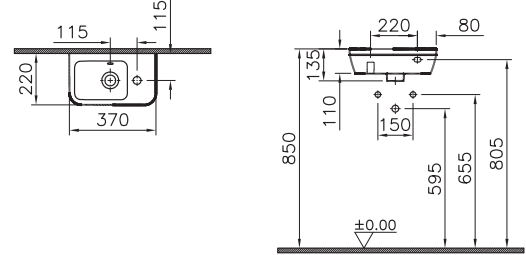
• Eczacıbaşı Yapı Gereçleri San. ve Tic. A.Ş.'nin ürünler ve teknik detaylarında değişiklik yapma hakkı saklıdır.

Geo

Ürün/Kod	Ürün açıklamaları
	Çanak lavabo, Dikdörtgen, 60x43 cm
7426B003-0001	Tek armatür delikli, su taşma delikli, beyaz
7426B001-0001	Tek armatür delikli, su taşma delikli, mat beyaz
7426B020-0001	Tek armatür delikli, su taşma delikli, mat bej
7426B070-0001	Tek armatür delikli, su taşma delikli, siyah
7426B083-0001	Tek armatür delikli, su taşma delikli, mat siyah
7426B003-0041	Tek armatür delikli, su taşma deliksiz, beyaz
7426B001-0041	Tek armatür delikli, su taşma deliksiz, mat beyaz
7426B020-0041	Tek armatür delikli, su taşma deliksiz, mat bej
7426B070-0041	Tek armatür delikli, su taşma deliksiz, siyah
7426B083-0041	Tek armatür delikli, su taşma deliksiz, mat siyah
	Süzgeç ve sifon ürüne dahil değildir.
	
	Sabit seramik sifon üst grubu
6392L003-0159 ◆ +	Beyaz
6392L001-0159 ◆	Mat beyaz
6392L020-0159 ◆	Mat bej
6392L070-0159	Siyah
6392L083-0159	Mat siyah
	


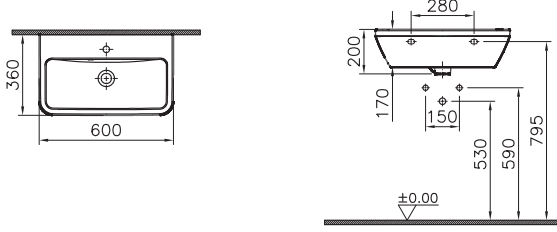

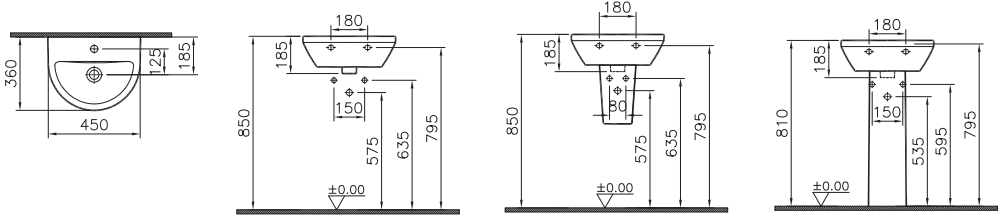

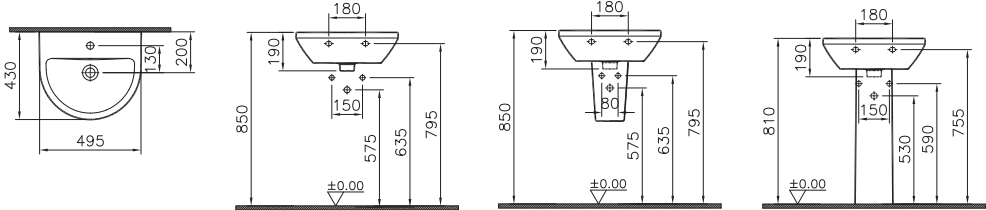
- Geo lavabolar sadece X03 beyaz renkli olarak üretilmektedir. • VitrA markalı tüm seramik ürünlerde VitrA Hygiene uygulanır. • VitrA Clean ayaklar, rezervuarlar, pisuvarlar, helataşları, duş tekneleri ve eviyeler hariç tüm seramik ürünlerimize uygulanabilir. • 10 yıl garanti sadece seramik sağlık gereçleri için geçerlidir.
- Tüm çizimler standart toleranslar dahilindedir. Montaj uygulamalarında kesin ölçü ihtiyacı olursa ürün üzerinden alınan birebir ölçüler kullanılmalıdır.
- Eczacıbaşı Yapı Gereçleri San. ve Tic. A.Ş.'nin ürünler ve teknik detaylarında değişiklik yapma hakkı saklıdır.

Integra

Ürün/Kod	Ürün açıklamaları
7336L003-0999 	Köşe lavabo, yuvarlak, 40x40 cm Tek armatür delikli, su taşma delikli
6936L003-7035 	Kolon ayak Süzgeç ve sifon ürüne dahil değildir.
	
	Sol armatür bantlı dar lavabo, dikdörtgen, kompakt, 35x22 cm
7090L003-0028	Tek armatür delikli, su taşma delikli
7090L003-0012	Armatür deliksiz, su taşma delikli
	
	Sağ armatür bantlı dar lavabo, dikdörtgen, kompakt, 35x22 cm
7091L003-0029	Tek armatür delikli, su taşma delikli
7091L003-0012	Armatür deliksiz, su taşma delikli
	





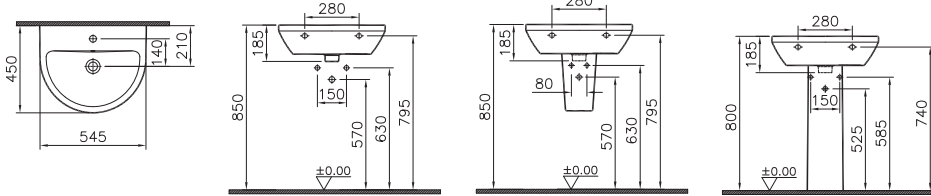




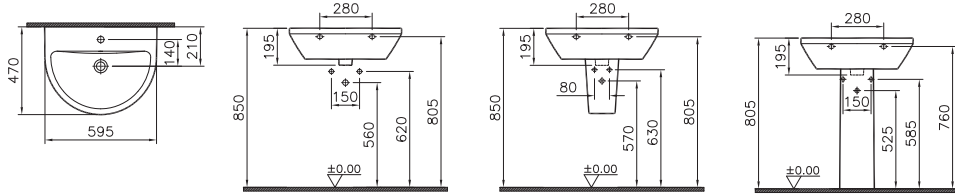




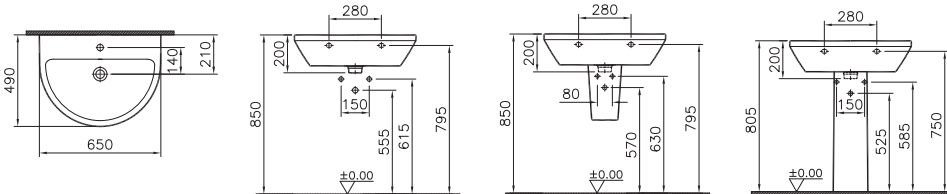
- Integra serisi sadece X03 beyaz renkli olarak üretilmektedir.
- VitrA markalı tüm seramik ürünlerde VitrA Hygiene uygulanır.
- VitrA Clean ayaklar, rezervuarlar, pisuvarlar, helataşları, duş tekneleri ve eviyeler hariç tüm seramik ürünlerimize uygulanabilir.
- 10 yıl garanti sadece seramik sağlık gereçleri için geçerlidir.
- Tüm çizimler standart toleranslar dahilindedir. Montaj uygulamalarında kesin ölçü ihtiyacı olursa ürün üzerinden alınan birebir ölçüler kullanılmalıdır.
- Eczacıbaşı Yapı Gereçleri San. ve Tic. A.Ş.'nin ürünler ve teknik detaylarında değişiklik yapma hakkı saklıdır.

Integra

Ürün/Kod	Ürün açıklamaları
	Dar lavabo, dikdörtgen, kompakt, 60x36 cm
7088L003-0001	Tek armatür delikli, su taşma delikli
7088L003-0012	Armatür deliksiz, su taşma delikli
	Süzgeç ve sifon ürüne dahil değildir.
	
	Lavabo, yuvarlak, kompakt, 45x36 cm
7065L003-0001	Tek armatür delikli, su taşma delikli
5315L003-0156	Küçük yarım ayak
6936L003-7035	Kolon ayak
	Süzgeç ve sifon ürüne dahil değildir.
	
	Lavabo, yuvarlak, kompakt, 50x43 cm
7066L003-0001	Tek armatür delikli, su taşma delikli
5315L003-0156	Küçük yarım ayak
6936L003-7035	Kolon ayak
	Süzgeç ve sifon ürüne dahil değildir.
	





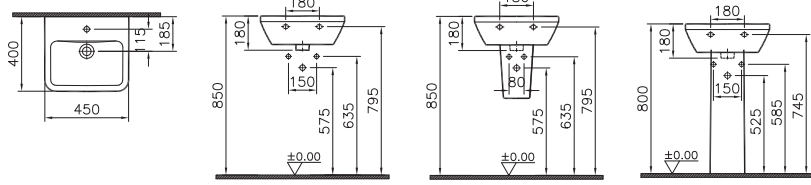




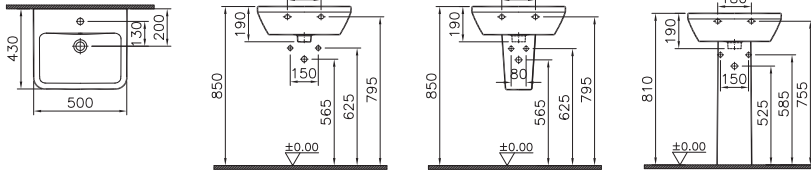




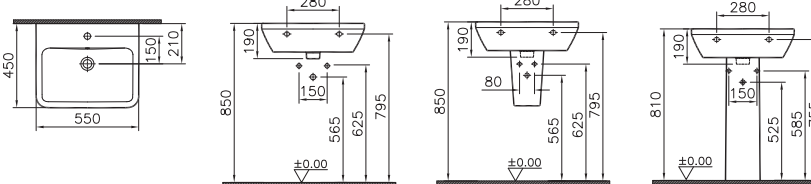
- Integra serisi sadece X03 beyaz renkli olarak üretilmektedir.
- VitrA markalı tüm seramik ürünlerde VitrA Hygiene uygulanır.
- VitrA Clean ayaklar, rezervuarlar, pisuvarlar, helataşları, duş tekneleri ve eviyeler hariç tüm seramik ürünlerimize uygulanabilir.
- 10 yıl garanti sadece seramik sağlık gereçleri için geçerlidir.
- Tüm çizimler standart toleranslar dahilindedir. Montaj uygulamalarında kesin ölçü ihtiyacı olursa ürün üzerinden alınan birebir ölçüler kullanılmalıdır.
- Eczacıbaşı Yapı Gereçleri San. ve Tic. A.Ş.'nin ürünler ve teknik detaylarında değişiklik yapma hakkı saklıdır.

Integra

Ürün/Kod	Ürün açıklamaları
7067L003-0001 	Lavabo, yuvarlak, 55x45 cm Tek armatür delikli, su taşma delikli
5316L003-0156  ◆	Yarım ayak
6936L003-7035 	Kolon ayak
	Süzgeç ve sifon ürüne dahil değildir.
	
7068L003-0001 	Lavabo, yuvarlak, 60x47 cm Tek armatür delikli, su taşma delikli
5316L003-0156  ◆	Yarım ayak
6936L003-7035 	Kolon ayak
	Süzgeç ve sifon ürüne dahil değildir.
	
7061L003-0001 	Lavabo, yuvarlak, 65x49 cm Tek armatür delikli, su taşma delikli
5316L003-0156  ◆	Yarım ayak
6936L003-7035 	Kolon ayak
	Süzgeç ve sifon ürüne dahil değildir.
	





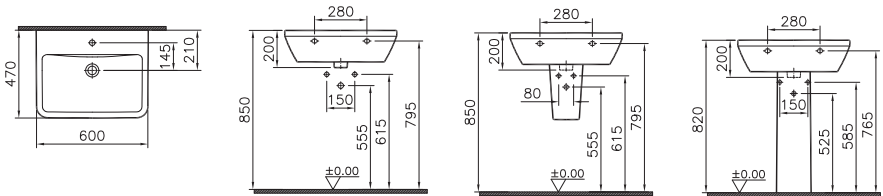




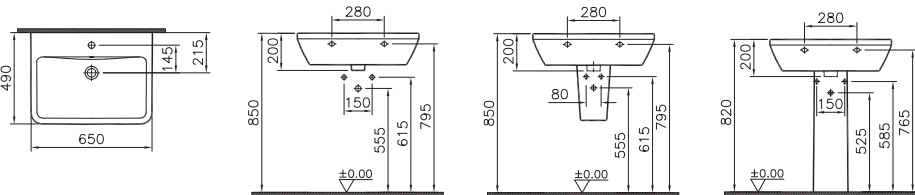


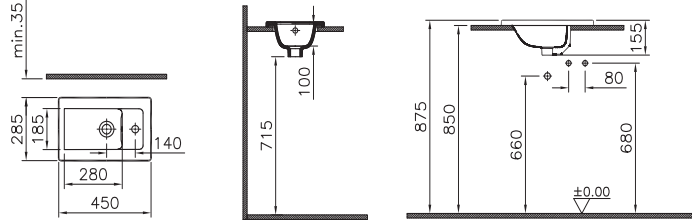
- Integra serisi sadece X03 beyaz renkli olarak üretilmektedir. • VitrA markalı tüm seramik ürünlerde VitrA Hygiene uygulanır. • VitrA Clean ayaklar, rezervuarlar, pisuvarlar, helataşları, duş tekneleri ve eviyeler hariç tüm seramik ürünlerimize uygulanabilir. • 10 yıl garanti sadece seramik sağlık gereçleri için geçerlidir.
- Tüm çizimler standart toleranslar dahilindedir. Montaj uygulamalarında kesin ölçü ihtiyacı olursa ürün üzerinden alınan birebir ölçüler kullanılmalıdır.
- Eczacıbaşı Yapı Gereçleri San. ve Tic. A.Ş.'nin ürünler ve teknik detaylarında değişiklik yapma hakkı saklıdır.

Integra

Ürün/Kod	Ürün açıklamaları
7047L003-0001 	Lavabo, dikdörtgen, kompakt, 45x40 cm Tek armatür delikli, su taşma delikli
5315L003-0156 	Küçük yarım ayak
6936L003-7035 	Kolon ayak
	Süzgeç ve sifon ürüne dahil değildir. 
7048L003-0001 	Lavabo, dikdörtgen, kompakt, 50x43 cm Tek armatür delikli, su taşma delikli
5315L003-0156 	Küçük yarım ayak
6936L003-7035 	Kolon ayak
	Süzgeç ve sifon ürüne dahil değildir. 
7049L003-0001 	Lavabo, dikdörtgen, 55x45 cm Tek armatür delikli, su taşma delikli
5316L003-0156 	Yarım ayak
6936L003-7035 	Kolon ayak
	Süzgeç ve sifon ürüne dahil değildir. 


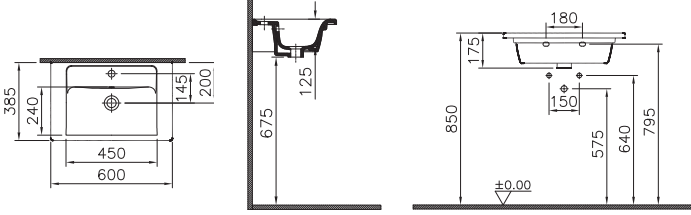

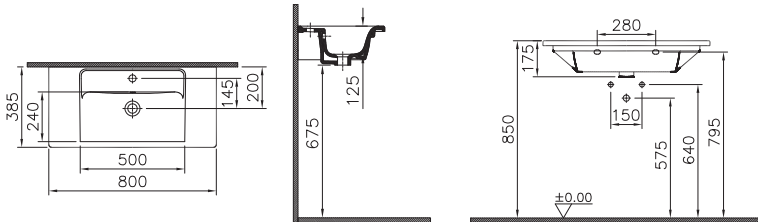

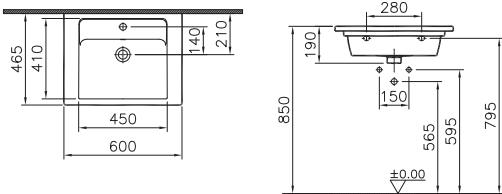
- Integra serisi sadece X03 beyaz renkli olarak üretilmektedir. • VitrA markalı tüm seramik ürünlerde VitrA Hygiene uygulanır. • VitrA Clean ayaklar, rezervuarlar, pisuvarlar, helataşları, duş tekneleri ve eviyeler hariç tüm seramik ürünlerimize uygulanabilir. • 10 yıl garanti sadece seramik sağlık gereçleri için geçerlidir.
- Tüm çizimler standart toleranslar dahilindedir. Montaj uygulamalarında kesin ölçü ihtiyacı olursa ürün üzerinden alınan birebir ölçüler kullanılmalıdır.
- Eczacıbaşı Yapı Gereçleri San. ve Tic. A.Ş.'nin ürünler ve teknik detaylarında değişiklik yapma hakkı saklıdır.

Integra

Ürün/Kod	Ürün açıklamaları
7050L003-0001 	Lavabo, dikdörtgen, 60x47 cm Tek armatür delikli, su taşma delikli
5316L003-0156  ◆	Yarım ayak
6936L003-7035 	Kolon ayak
	Süzgeç ve sifon ürüne dahil değildir. 
7051L003-0001 	Lavabo, dikdörtgen, 65x49 cm Tek armatür delikli, su taşma delikli
5316L003-0156  ◆	Yarım ayak
6936L003-7035 	Kolon ayak
	Süzgeç ve sifon ürüne dahil değildir. 
	Etajerli lavabo, kompakt, 45x29 cm
7034B003-0001	Sağdan veya soldan armatürlü kullanıma uygun, tek armatür delikli, su taşma delikli
	<ul style="list-style-type: none"> • Tek başına duvara monte edilemez, mobilya ile kullanımı zorunludur. • Süzgeç ve sifon ürüne dahil değildir. 



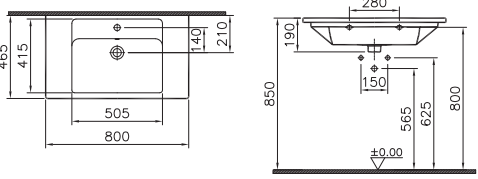


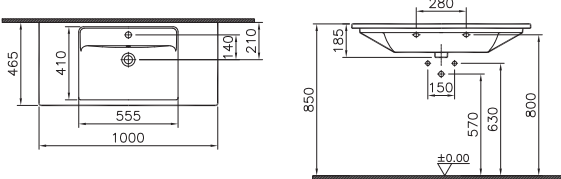


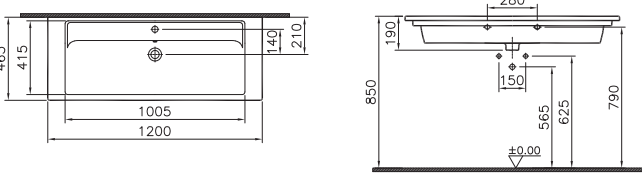
- Integra serisi sadece X03 beyaz renkli olarak üretilmektedir.
- VitrA markalı tüm seramik ürünlerde VitrA Hygiene uygulanır.
- VitrA Clean ayaklar, rezervuarlar, pisuvarlar, helataşları, duş tekneleri ve eviyeler hariç tüm seramik ürünlerimize uygulanabilir.
- 10 yıl garanti sadece seramik sağlık gereçleri için geçerlidir.
- Tüm çizimler standart toleranslar dahilindedir. Montaj uygulamalarında kesin ölçü ihtiyacı olursa ürün üzerinden alınan birebir ölçüler kullanılmalıdır.
- Eczacıbaşı Yapı Gereçleri San. ve Tic. A.Ş.'nin ürünler ve teknik detaylarında değişiklik yapma hakkı saklıdır.

Integra

Ürün/Kod	Ürün açıklamaları
	Etajerli lavabo, kompakt, 60x39 cm
7035B003-0001	Tek armatür delikli, su taşma delikli Süzgeç ve sifon ürüne dahil değildir.
	
	Etajerli lavabo, kompakt, 80x39 cm
7036B003-0001	Tek armatür delikli, su taşma delikli Süzgeç ve sifon ürüne dahil değildir.
	
	Etajerli lavabo, 60x47 cm
7055B003-0001	Tek armatür delikli, su taşma delikli Süzgeç ve sifon ürüne dahil değildir.
	



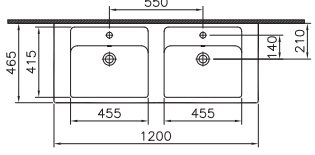
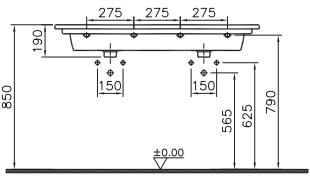


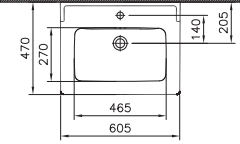
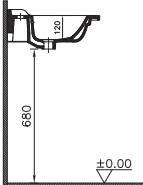
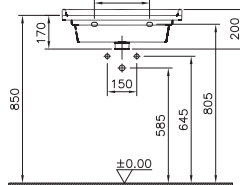


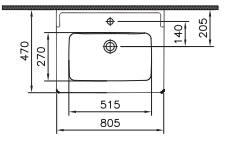
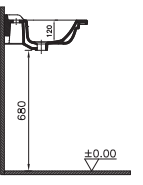
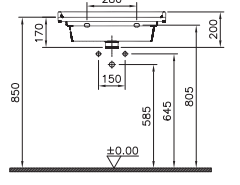


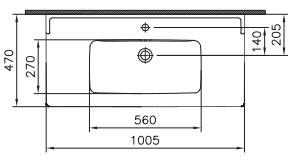
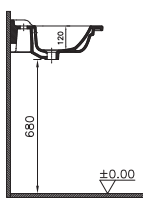
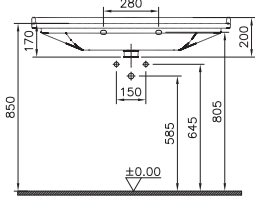
- Integra serisi sadece X03 beyaz renkli olarak üretilmektedir. • VitrA markalı tüm seramik ürünlerde VitrA Hygiene uygulanır. • VitrA Clean ayaklar, rezervuarlar, pisuvarlar, helataşları, duş tekneleri ve eviyeler hariç tüm seramik ürünlerimize uygulanabilir. • 10 yıl garanti sadece seramik sağlık gereçleri için geçerlidir.
- Tüm çizimler standart toleranslar dahilindedir. Montaj uygulamalarında kesin ölçü ihtiyacı olursa ürün üzerinden alınan birebir ölçüler kullanılmalıdır.
- Eczacıbaşı Yapı Gereçleri San. ve Tic. A.Ş.'nin ürünler ve teknik detaylarında değişiklik yapma hakkı saklıdır.

Integra

Ürün/Kod	Ürün açıklamaları
7056B003-0001 	<p>Etajerli lavabo, 80x47 cm Tek armatür delikli, su taşma delikli</p> <p>Süzgeç ve sifon ürüne dahil değildir.</p>  
7057B003-0001 	<p>Etajerli lavabo, 100x47 cm Tek armatür delikli, su taşma delikli</p> <p>Süzgeç ve sifon ürüne dahil değildir.</p>  
	<p>Etajerli lavabo, 120x47 cm</p>
7058B003-0001	Tek armatür delikli, su taşma delikli
7058B003-1474	İki armatür delikli, su taşma delikli
	Süzgeç ve sifon ürüne dahil değildir.
	 



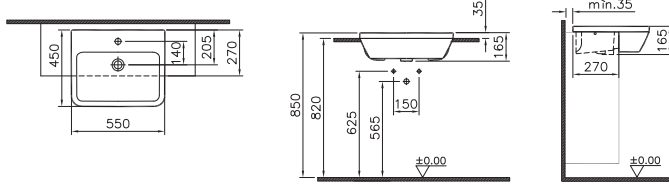


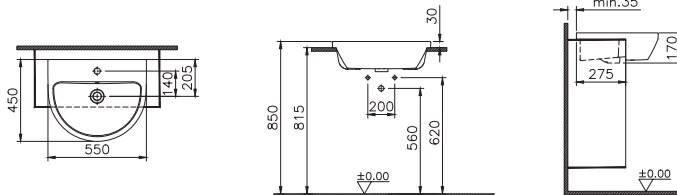


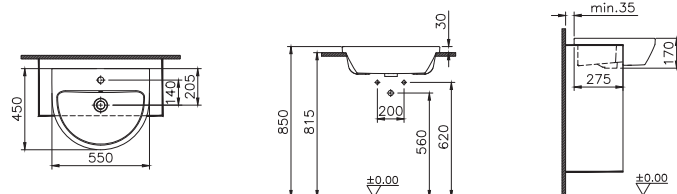
- Integra serisi sadece X03 beyaz renkli olarak üretilmektedir. • VitrA markalı tüm seramik ürünlerde VitrA Hygiene uygulanır. • VitrA Clean ayaklar, rezervuarlar, pisuvarlar, helataşları, duş tekneleri ve eviyeler hariç tüm seramik ürünlerimize uygulanabilir. • 10 yıl garanti sadece seramik sağlık gereçleri için geçerlidir.
- Tüm çizimler standart toleranslar dahilindedir. Montaj uygulamalarında kesin ölçü ihtiyacı olursa ürün üzerinden alınan birebir ölçüler kullanılmalıdır.
- Eczacıbaşı Yapı Gereçleri San. ve Tic. A.Ş.'nin ürünler ve teknik detaylarında değişiklik yapma hakkı saklıdır.

Integra

Ürün/Kod	Ürün açıklamaları
7038B003-0001 	<p>Etajerli lavabo, çift hazneli, 120x47 cm İki armatür delikli, su taşma delikli</p> <p>Süzgeç ve sifon ürüne dahil değildir.</p>   
7000B003-0001 	<p>Klasik etajerli lavabo, 60x46 cm Tek armatür delikli, su taşma delikli</p> <p>Süzgeç ve sifon ürüne dahil değildir.</p>    
7001B003-0001 	<p>Klasik etajerli lavabo, 80x46 cm Tek armatür delikli, su taşma delikli</p> <p>Süzgeç ve sifon ürüne dahil değildir.</p>    
7002B003-0001 	<p>Klasik Etajerli lavabo, 100x46 cm Tek armatür delikli, su taşma delikli</p> <p>Süzgeç ve sifon ürüne dahil değildir.</p>    

- Integra serisi sadece X03 beyaz renkli olarak üretilmektedir.
- VitrA markalı tüm seramik ürünlerde VitrA Hygiene uygulanır.
- VitrA Clean ayaklar, rezervuarlar, pisuvarlar, helataşları, duş tekneleri ve eviyeler hariç tüm seramik ürünlerimize uygulanabilir.
- 10 yıl garanti sadece seramik sağlık gereçleri için geçerlidir.
- Tüm çizimler standart toleranslar dahilindedir. Montaj uygulamalarında kesin ölçü ihtiyacı olursa ürün üzerinden alınan birebir ölçüler kullanılmalıdır.
- Eczacıbaşı Yapı Gereçleri San. ve Tic. A.Ş.'nin ürünler ve teknik detaylarında değişiklik yapma hakkı saklıdır.

Integra





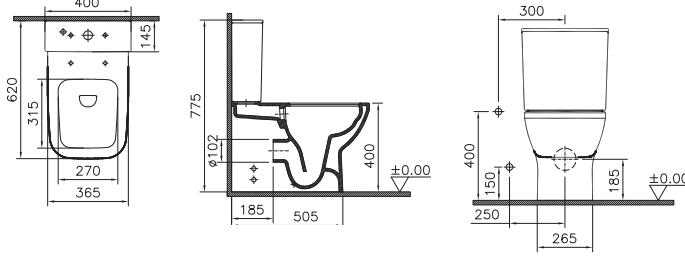




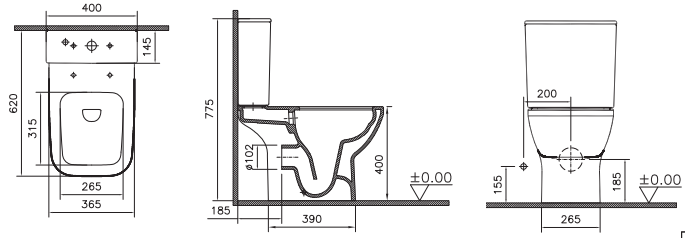
Ürün/Kod	Ürün açıklamaları
7069B003-0001 	<p>Yarım tezgah lavabo, dikdörtgen, 55x45 cm Tek armatür delikli, su taşma delikli</p> <p>Süzgeç ve sifon ürüne dahil değildir.</p>  
7338B003-0001 	<p>Yarım tezgah lavabo, köşeli, kompakt, 55x37 cm Tek armatür delikli, su taşma delikli</p> <p>Süzgeç ve sifon ürüne dahil değildir.</p>  
7337B003-0001 	<p>Yarım tezgah lavabo, yuvarlak, 55x45 cm Tek armatür delikli, su taşma delikli</p> <p>Süzgeç ve sifon ürüne dahil değildir.</p>  

• Integra serisi sadece X03 beyaz renkli olarak üretilmektedir. • VitrA markalı tüm seramik ürünlerde VitrA Hygiene uygulanır. • VitrA Clean ayaklar, rezervuarlar, pisuvarlar, helataşları, duş tekneleri ve eviyeler hariç tüm seramik ürünlerimize uygulanabilir. • 10 yıl garanti sadece seramik sağlık gereçleri için geçerlidir.

• Tüm çizimler standart toleranslar dahilindedir. Montaj uygulamalarında kesin ölçü ihtiyacı olursa ürün üzerinden alınan birebir ölçüler kullanılmalıdır.



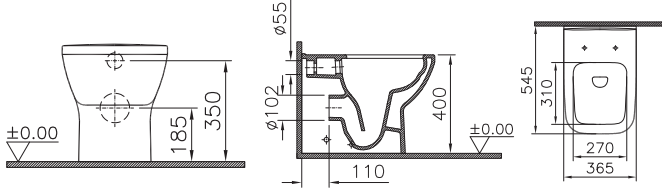


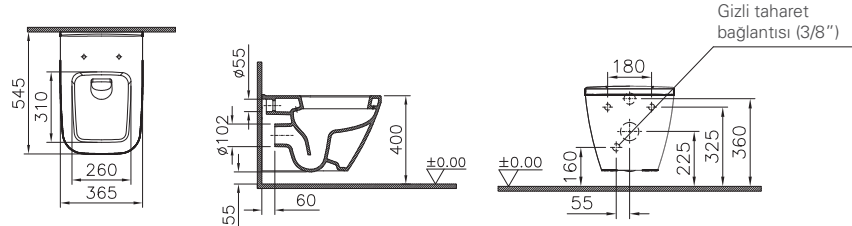



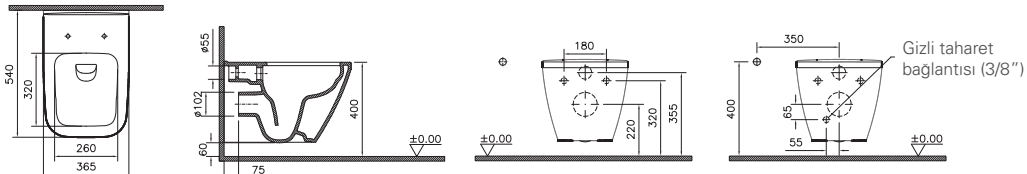
• Eczacıbaşı Yapı Gereçleri San. ve Tic. A.Ş.'nin ürünler ve teknik detaylarında değişiklik yapma hakkı saklıdır.

Integra Square

Ürün/Kod	Ürün açıklamaları
	 Takım klozet, Rim-ex, duvara tam dayalı, 62 cm
7086L003-0092	Taharet borusu girişi standart uygulamalı
7086L003-0610	Taharet borusu girişi sıva altı uygulamalı
	 Rezervuar
7100L003-0108	Alttan su girişli
7100L003-1253	Yanlardan ve arkadan su girişli
 	
	 Takım klozet, Rim-ex, arkası açık, 62 cm
7087L003-0088	Taharet borusu girişi standart uygulamalı
	 Rezervuar
7100L003-0108	Alttan su girişli
7100L003-1253	Yanlardan ve arkadan su girişli
 	



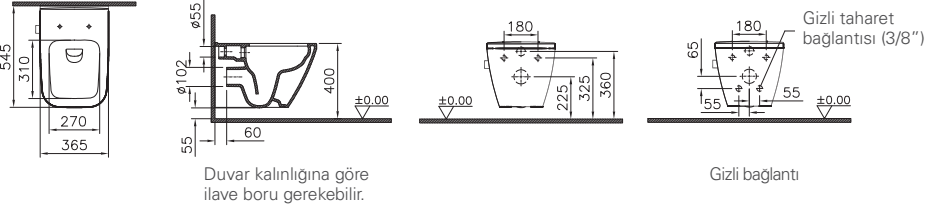


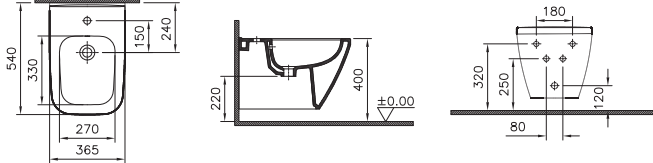
- Integra Square Klozetler sadece beyaz renkli olarak üretilmektedir.
- VitrA markalı tüm seramik ürünlerde VitrA Hygiene uygulanır.
- VitrA Clean ayaklar, rezervuarlar, pisuvarlar, helataşlar, duş tekneleri ve eviyeler hariç tüm seramik ürünlerimize uygulanabilir.
- 10 yıl garanti sadece seramik sağlık gereçleri için geçerlidir.
- Tüm çizimler standart toleranslar dahilindedir. Montaj uygulamalarında kesin ölçü ihtiyacı olursa ürün üzerinden alınan birebir ölçüler kullanılmalıdır.
- Eczacıbaşı Yapı Gereçleri San. ve Tic. A.Ş.'nin ürünler ve teknik detaylarında değişiklik yapma hakkı saklıdır.

Integra Square

Ürün/Kod	Ürün açıklamaları
	Yerden tek klozet, Rim-ex, duvara tam dayalı, 54 cm
7085L003-0088	Taharet borusu girişi standart uygulamalı, beyaz
7085B001-0088	Taharet borusu girişi standart uygulamalı, mat beyaz
7085B083-0088	Taharet borusu girişi standart uygulamalı, mat siyah
 	
	Asma klozet, 54 cm
7081L003-0090	Taharet borusu girişi sıva altı uygulamalı, gizli montajlı
 	
	Asma klozet, Rim-ex, 55 cm Gizli montajlı
7082L003-0090	Taharet borusu girişi sıva altı uygulamalı, beyaz
7082B001-0090	Taharet borusu girişi sıva altı uygulamalı, mat beyaz
7082B083-0090	Taharet borusu girişi sıva altı uygulamalı, mat siyah
  	


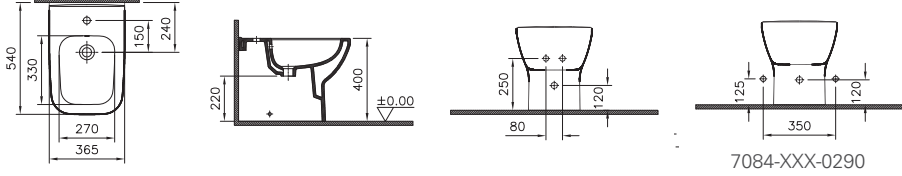


- Integra Square klozetler sadece X03 beyaz renkli olarak üretilmektedir.
- VitrA markalı tüm seramik ürünlerde VitrA Hygiene uygulanır.
- VitrA Clean ayaklar, rezervuarlar, pisuvarlar, helataşlar, duş tekneleri ve eviyeler hariç tüm seramik ürünlerimize uygulanabilir.
- 10 yıl garanti sadece seramik sağlık gereçleri için geçerlidir.
- Tüm çizimler standart toleranslar dahilindedir. Montaj uygulamalarında kesin ölçü ihtiyacı olursa ürün üzerinden alınan birebir ölçüler kullanılmalıdır.
- Eczacıbaşı Yapı Gereçleri San. ve Tic. A.Ş.'nin ürünler ve teknik detaylarında değişiklik yapma hakkı saklıdır.

Integra Square

Ürün/Kod	Ürün açıklamaları
	Asma klozet, Rim-ex, 55 cm Gizli montajlı
7082B003-7209	Taharet borusu girişi siva altı uygulamalı, standart kartuşlu entegre taharet musluklu (sıcak ve soğuk su karıştırabilme özelliği vardır)
7082B003-7211	Taharet borusu girişi siva altı uygulamalı, termostatik kartuşlu entegre taharet musluklu (sıcak ve soğuk su karıştırabilme ve ısıyı sabitleme özelliği vardır)
 	 Duvar kalınlığına göre ilave boru gerekebilir. Gizli taharet bağlantısı (3/8") Gizli bağlantı
	Asma bide, 54 cm Gizli montajlı
7083L003-0288	Yanlardan deliksiz, beyaz
7083B001-0288	Yanlardan deliksiz, mat beyaz
7083B083-0288	Yanlardan deliksiz, mat siyah
 	


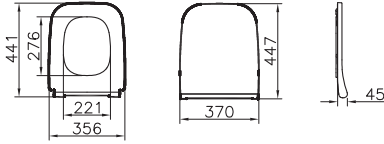

- Integra Square klozetler sadece X03 beyaz renkli olarak üretilmektedir.
- VitrA markalı tüm seramik ürünlerde VitrA Hygiene uygulanır.
- VitrA Clean ayaklar, rezervuarlar, pisuvarlar, helataşlar, duş tekneleri ve eviyeler hariç tüm seramik ürünlerimize uygulanabilir.
- 10 yıl garanti sadece seramik sağlık gereçleri için geçerlidir.
- Tüm çizimler standart toleranslar dahilindedir. Montaj uygulamalarında kesin ölçü ihtiyacı olursa ürün üzerinden alınan birebir ölçüler kullanılmalıdır.
- Eczacıbaşı Yapı Gereçleri San. ve Tic. A.Ş.'nin ürünler ve teknik detaylarında değişiklik yapma hakkı saklıdır.

Integra Square

Ürün/Kod	Ürün açıklamaları
	Yerden bide, duvara tam dayalı, 54 cm
7084L003-0288	Yanlardan deliksiz, beyaz
7084B001-0288	Yanlardan deliksiz, mat beyaz
7084B083-0288	Yanlardan deliksiz, mat siyah
7084L003-0290	Yanlardan delikli, beyaz
7084B001-0290	Yanlardan delikli, mat beyaz
7084B083-0290	Yanlardan delikli, mat siyah
	
	Klozet kapağı
	Duroplast
91-003-001	Metal menteşeli, üstten sıkmalı
91-003-009	Metal menteşeli, üstten sıkmalı, yavaş kapanır
91-003R009	Metal menteşeli, üstten sıkmalı, yavaş kapanır, kolay sök-tak
	
	


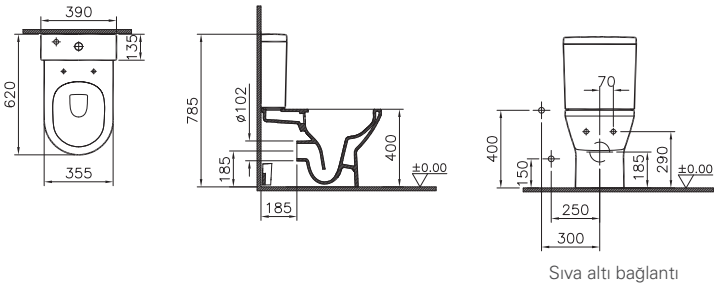

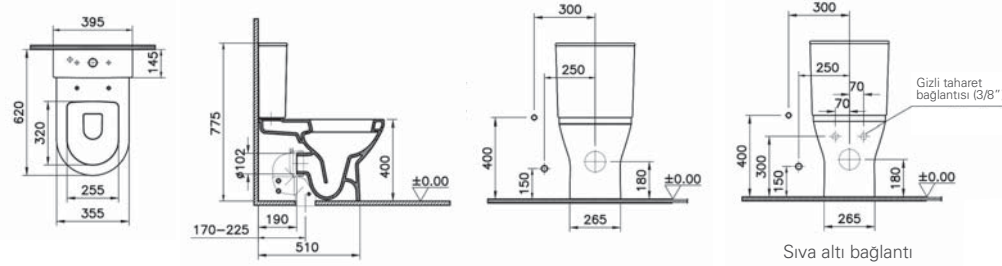
- Integra Square klozetler sadece X03 beyaz renkli olarak üretilmektedir. • VitrA markalı tüm seramik ürünlerde VitrA Hygiene uygulanır. • VitrA Clean ayaklar, rezervuarlar, pisuvarlar, helataşlar, duş tekneleri ve eviyeler hariç tüm seramik ürünlerimize uygulanabilir. • 10 yıl garanti sadece seramik sağlık gereçleri için geçerlidir.
- Tüm çizimler standart toleranslar dahilindedir. Montaj uygulamalarında kesin ölçü ihtiyacı olursa ürün üzerinden alınan birebir ölçüler kullanılmalıdır.
- Eczacıbaşı Yapı Gereçleri San. ve Tic. A.Ş.'nin ürünler ve teknik detaylarında değişiklik yapma hakkı saklıdır.

Integra Square

Ürün/Kod	Ürün açıklamaları
	<p>İnce klozet kapađı Duroplast, tek kat görünümlü</p>
191-003-001	Metal menteşeli, üstten sıkmalı, beyaz
191-003-009	Metal menteşeli, üstten sıkmalı, yavaş kapanır, beyaz
191-003R009 ♦	Metal menteşeli, üstten sıkmalı, yavaş kapanır, kolay sök-tak, beyaz
191-401-009	Metal menteşeli, üstten sıkmalı, yavaş kapanır, mat beyaz
191-401R009	Metal menteşeli, üstten sıkmalı, yavaş kapanır, kolay sök-tak, mat beyaz
191-483-009	Metal menteşeli, üstten sıkmalı, yavaş kapanır, mat siyah
191-483R009	Metal menteşeli, üstten sıkmalı, yavaş kapanır, kolay sök-tak, mat siyah
	
	

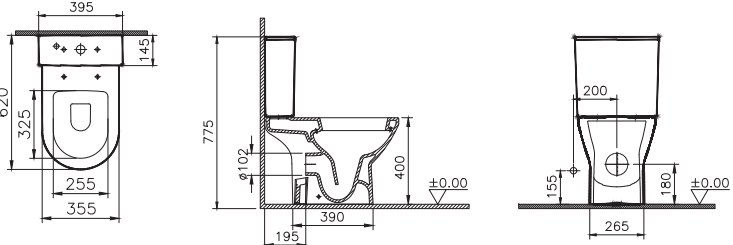
- Integra Square klozetler sadece X03 beyaz renkli olarak üretilmektedir.
- VitrA markalı tüm seramik ürünlerde VitrA Hygiene uygulanır.
- VitrA Clean ayaklar, rezervuarlar, pisuvarlar, helataşları, duş tekneleri ve eviyeler hariç tüm seramik ürünlerimize uygulanabilir.
- 10 yıl garanti sadece seramik sađlık gereçleri için geçerlidir.
- Tüm çizimler standart toleranslar dahilindedir. Montaj uygulamalarında kesin ölçü ihtiyacı olursa ürün üzerinden alınan birebir ölçüler kullanılmalıdır.
- Eczacıbaşı Yapı Gereçleri San. ve Tic. A.Ş.'nin ürünler ve teknik detaylarında deđişiklik yapma hakkı saklıdır.

Integra Round

Ürün/Kod	Ürün açıklamaları
	Takım klozet, Rim-ex duvara tam dayalı, 62 cm
7043L003-0092	Taharet borusu girişi standart uygulamalı
7043L003-0610	Taharet borusu girişi sıva altı uygulamalı
5428L003-0107	Rezervuar Alttan su girişi
	
	Takım klozet, duvara tam dayalı, 62 cm
7132L003-0092	Taharet borusu girişi standart uygulamalı
7132L003-0610	Taharet borusu girişi sıva altı uygulamalı
5428L003-0107	Rezervuar Alttan su girişi
	


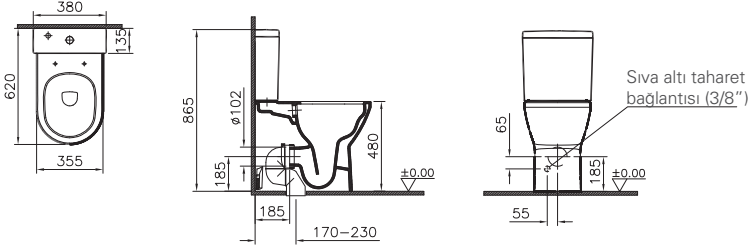


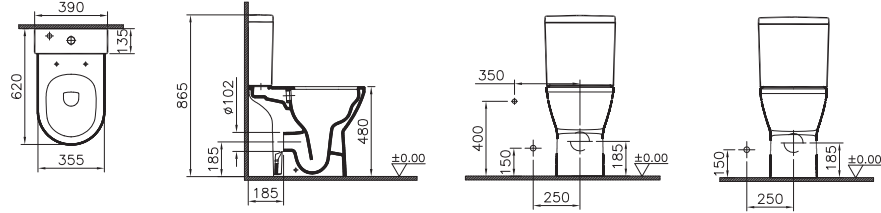

- Integra serisi sadece X03 beyaz renkli olarak üretilmektedir.
- VitrA markalı tüm seramik ürünlerde VitrA Hygiene uygulanır.
- VitrA Clean ayaklar, rezervuarlar, pisuvarlar, helataşları, duş tekneleri ve eviyeler hariç tüm seramik ürünlerimize uygulanabilir.
- 10 yıl garanti sadece seramik sağlık gereçleri için geçerlidir.
- Klozet kapakları 2 yıl garanti kapsamındadır.
- Tüm çizimler standart toleranslar dahilindedir. Montaj uygulamalarında kesin ölçü ihtiyacı olursa ürün üzerinden alınan birebir ölçüler kullanılmalıdır.
- Eczacıbaşı Yapı Gereçleri San. ve Tic. A.Ş.'nin ürünler ve teknik detaylarında değişiklik yapma hakkı saklıdır.

Integra Round

Ürün/Kod	Ürün açıklamaları
	Takım klozet, Rim-ex arkası açık, 62 cm
7044L003-0088	Taharet borusu girişi standart uygulamalı
5428L003-0107	Rezervuar Alttan su girişi
	
	Takım klozet, arkası açık, 62 cm
7131L003-0088	Taharet borusu girişi standart uygulamalı
5428L003-0107	Rezervuar Alttan su girişi
	


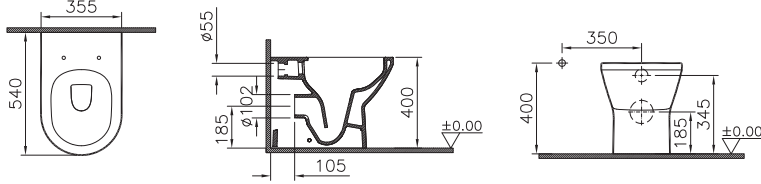

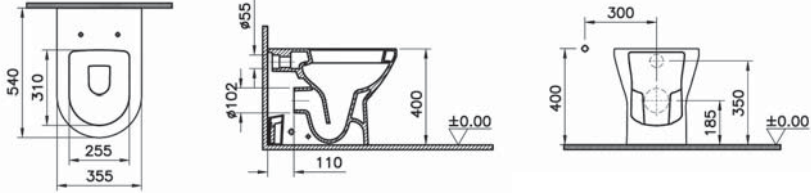
- Integra serisi sadece X03 beyaz renkli olarak üretilmektedir.
- VitrA markalı tüm seramik ürünlerde VitrA Hygiene uygulananır.
- VitrA Clean ayaklar, rezervuarlar, pisuvarlar, helataşları, duş tekneleri ve eviyeler hariç tüm seramik ürünlerimize uygulanabilir.
- 10 yıl garanti sadece seramik sağlık gereçleri için geçerlidir.
- Klozet kapakları 2 yıl garanti kapsamındadır.
- Tüm çizimler standart toleranslar dahilindedir. Montaj uygulamalarında kesin ölçü ihtiyacı olursa ürün üzerinden alınan birebir ölçüler kullanılmalıdır.
- Eczacıbaşı Yapı Gereçleri San. ve Tic. A.Ş.'nin ürünler ve teknik detaylarında değişiklik yapma hakkı saklıdır.

Integra Round

Ürün/Kod	Ürün açıklamaları
	Takım klozet, Rim-ex, duvara tam dayalı, özel ihtiyaç, 62 cm Universal çıkışı
7093B003-0092	Taharet borusu girişi siva altı uygulamalı, yere tek montaj delikli
7093B003-0610	Taharet borusu girişi siva altı uygulamalı, yere tek montaj delikli
	Rezervuar
5428L003-0107	Alttan su girişi
	 <p>Siva altı taharet bağlantısı (3/8")</p>
	
	Takım klozet, Rim-ex, arkası açık, özel ihtiyaç, 62 cm Arkadan çıkışı
7094B003-0088	Taharet borusu girişi siva altı uygulamalı, yere tek montaj delikli
	Rezervuar
5428L003-0107	Alttan su girişi
	 <p>7094B003-0088</p>
	

- Integra serisi sadece X03 beyaz renkli olarak üretilmektedir. • VitrA markalı tüm seramik ürünlerde VitrA Hygiene uygulanır. • VitrA Clean ayaklar, rezervuarlar, pisuvarlar, helataşları, duş tekneleri ve eviyeler hariç tüm seramik ürünlerimize uygulanabilir. • 10 yıl garanti sadece seramik sağlık gereçleri için geçerlidir. • Klozet kapakları 2 yıl garanti kapsamındadır.
- Tüm çizimler standart toleranslar dahilindedir. Montaj uygulamalarında kesin ölçü ihtiyacı olursa ürün üzerinden alınan birebir ölçüler kullanılmalıdır.
- Eczacıbaşı Yapı Gereçleri San. ve Tic. A.Ş.'nin ürünler ve teknik detaylarında değişiklik yapma hakkı saklıdır.

Integra Round

Ürün/Kod	Ürün açıklamaları
	Yerden tek klozet, Rim-ex, duvara tam dayalı, 54 cm
7059L003-0088	Taharet borusu girişi standart uygulamalı, beyaz
7059B001-0088	Taharet borusu girişi standart uygulamalı, mat beyaz
7059B083-0088	Taharet borusu girişi standart uygulamalı, mat siyah
	 <p>Technical drawing showing the dimensions of the Integra Round floor-mounted toilet. The front view shows a width of 355 mm and a height of 540 mm. The side view shows a depth of 105 mm, a bowl height of 400 mm, and a rim height of 185 mm. The rear view shows a width of 350 mm, a bowl height of 400 mm, and a rim height of 185 mm. The drawing also indicates a bowl diameter of 102 mm and a rim diameter of 55 mm.</p>
	Yerden klozet, duvara tam dayalı, 54 cm
7133L003-0088	Taharet borusu girişi standart uygulamalı
	 <p>Technical drawing showing the dimensions of the Integra Round floor-mounted toilet. The front view shows a width of 355 mm, a bowl height of 310 mm, and a rim height of 540 mm. The side view shows a depth of 110 mm, a bowl height of 400 mm, and a rim height of 185 mm. The rear view shows a width of 300 mm, a bowl height of 400 mm, and a rim height of 185 mm. The drawing also indicates a bowl diameter of 102 mm and a rim diameter of 55 mm.</p>


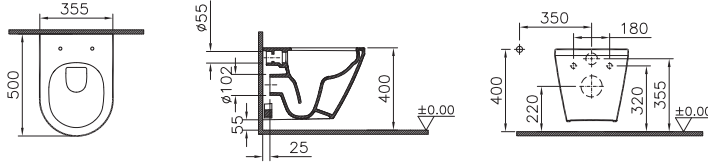


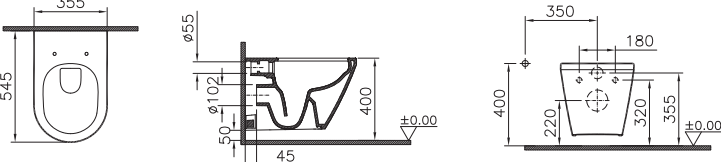

- Integra serisi sadece X03 beyaz renkli olarak üretilmektedir.
- VitrA markalı tüm seramik ürünlerde VitrA Hygiene uygulanır.
- VitrA Clean ayaklar, rezervuarlar, pisuvarlar, helataşları, duş tekneleri ve eviyeler hariç tüm seramik ürünlerimize uygulanabilir.
- 10 yıl garanti sadece seramik sağlık gereçleri için geçerlidir.
- Klozet kapakları 2 yıl garanti kapsamındadır.
- Tüm çizimler standart toleranslar dahilindedir. Montaj uygulamalarında kesin ölçü ihtiyacı olursa ürün üzerinden alınan birebir ölçüler kullanılmalıdır.
- Eczacıbaşı Yapı Gereçleri San. ve Tic. A.Ş.'nin ürünler ve teknik detaylarında değişiklik yapma hakkı saklıdır.

Integra Round

Ürün/Kod	Ürün açıklamaları
	 Yerden klozet, Rim-ex, duvara tam dayalı, özel ihtiyaç, 54 cm Universal çıkışı
7099B003-0088	Taharet borusu girişi standart uygulamalı, yere tek montaj delikli, beyaz
7099B001-0088	Taharet borusu girişi standart uygulamalı, yere tek montaj delikli, mat beyaz
7099B083-0088	Taharet borusu girişi standart uygulamalı, yere tek montaj delikli, mat siyah
 	
	 Yerden klozet, duvara tam dayalı, özel ihtiyaç, 54 cm
7134L003-0088	Taharet borusu girişi standart uygulamalı
	


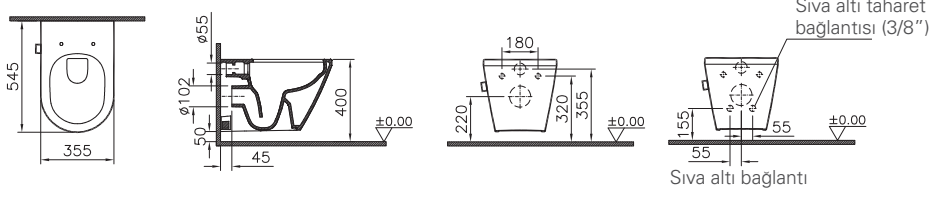


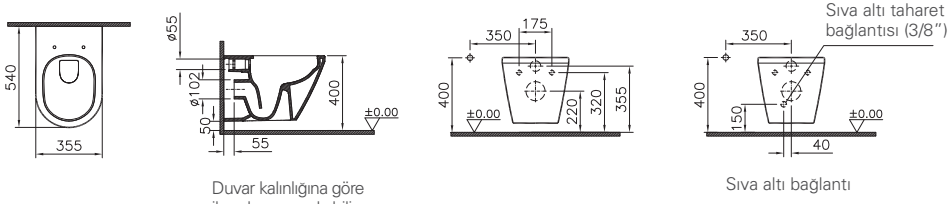

- Integra serisi sadece X03 beyaz renkli olarak üretilmektedir.
- VitrA markalı tüm seramik ürünlerde VitrA Hygiene uygulanır.
- VitrA Clean ayaklar, rezervuarlar, pisuvarlar, helataşları, duş tekneleri ve eviyeler hariç tüm seramik ürünlerimize uygulanabilir.
- 10 yıl garanti sadece seramik sağlık gereçleri için geçerlidir.
- Klozet kapakları 2 yıl garanti kapsamındadır.
- Tüm çizimler standart toleranslar dahilindedir. Montaj uygulamalarında kesin ölçü ihtiyacı olursa ürün üzerinden alınan birebir ölçüler kullanılmalıdır.
- Eczacıbaşı Yapı Gereçleri San. ve Tic. A.Ş.'nin ürünler ve teknik detaylarında değişiklik yapma hakkı saklıdır.

Integra Round

Ürün/Kod	Ürün açıklamaları
	Asma klozet, Rim-ex, kısa, 55 cm Gizli montajlı
7040L003-0090	Taharet borusu girişi siva altı uygulamalı, beyaz
7040B001-0090	Taharet borusu girişi siva altı uygulamalı, mat beyaz
7040B083-0090	Taharet borusu girişi siva altı uygulamalı, mat siyah
	 <p>Duvar kalınlığına göre ilave boru gerekebilir.</p>
	
	Asma klozet, Rim-ex, 55 cm Gizli montajlı
7041L003-0090	Taharet borusu girişi siva altı uygulamalı, beyaz
7041B001-0090	Taharet borusu girişi siva altı uygulamalı, mat beyaz
7041B083-0090	Taharet borusu girişi siva altı uygulamalı, mat siyah
	 <p>Duvar kalınlığına göre ilave boru gerekebilir.</p>
	



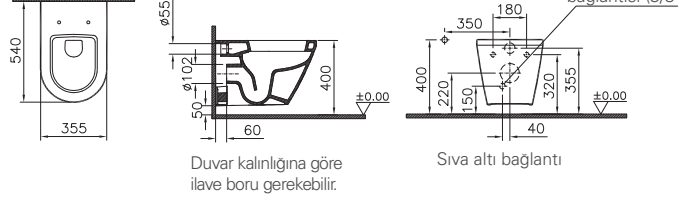


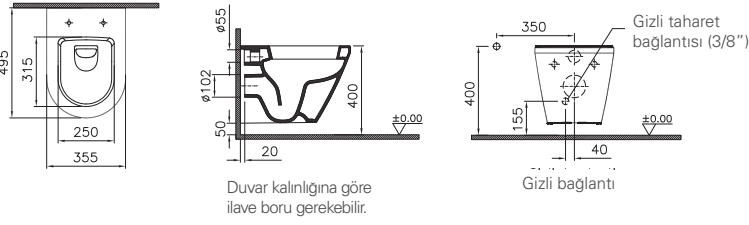


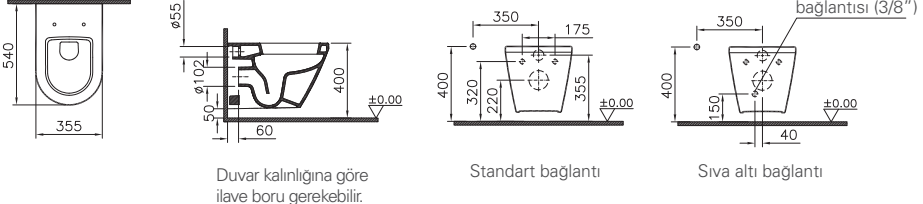
- Integra serisi sadece X03 beyaz renkli olarak üretilmektedir. • VitrA markalı tüm seramik ürünlerde VitrA Hygiene uygulananır. • VitrA Clean ayaklar, rezervuarlar, pisuvarlar, helataşları, duş tekneleri ve eviyeler hariç tüm seramik ürünlerimize uygulanabilir. • 10 yıl garanti sadece seramik sağlık gereçleri için geçerlidir. • Klozet kapakları 2 yıl garanti kapsamındadır.
- Tüm çizimler standart toleranslar dahilindedir. Montaj uygulamalarında kesin ölçü ihtiyacı olursa ürün üzerinden alınan birebir ölçüler kullanılmalıdır.
- Eczacıbaşı Yapı Gereçleri San. ve Tic. A.Ş.'nin ürünler ve teknik detaylarında değişiklik yapma hakkı saklıdır.

Integra Round

Ürün/Kod	Ürün açıklamaları
	Asma klozet, Rim-ex, 55 cm Gizli montajlı
7041B003-1584	Taharet borusu girişi siva altı uygulamalı, standart kartuşlu entegre taharet musluklu (sıcak ve soğuk su karıştırabilme özelliği vardır)
7041B003-7211	Taharet borusu girişi siva altı uygulamalı, termostatik kartuşlu entegre taharet musluklu (sıcak ve soğuk su karıştırabilme özelliği vardır)
	
	
	Asma klozet, Rim-ex, 54 cm
7062L003-0850	Universal taharet borulu, beyaz
7062B001-0850	Universal taharet borulu, mat beyaz
7062B083-0850	Universal taharet borulu, mat siyah
	
	


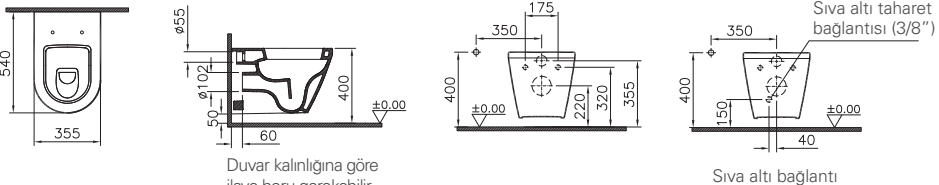

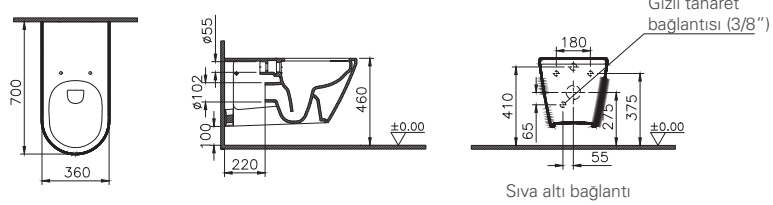

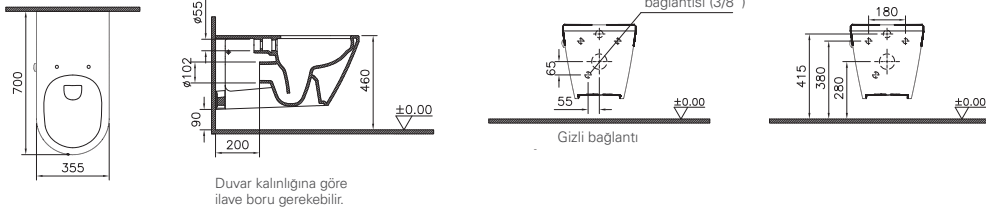
- Integra serisi sadece X03 beyaz renkli olarak üretilmektedir. • VitrA markalı tüm seramik ürünlerde VitrA Hygiene uygulanır. • VitrA Clean ayaklar, rezervuarlar, pisuvarlar, helataşları, duş tekneleri ve eviyeler hariç tüm seramik ürünlerimize uygulanabilir. • 10 yıl garanti sadece seramik sağlık gereçleri için geçerlidir. • Klozet kapakları 2 yıl garanti kapsamındadır.
- Tüm çizimler standart toleranslar dahilindedir. Montaj uygulamalarında kesin ölçü ihtiyacı olursa ürün üzerinden alınan birebir ölçüler kullanılmalıdır.
- Eczacıbaşı Yapı Gereçleri San. ve Tic. A.Ş.'nin ürünler ve teknik detaylarında değişiklik yapma hakkı saklıdır.

Integra Round

Ürün/Kod	Ürün açıklamaları
<p></p> <p>Asma klozet, 54 cm Gizli montajlı</p> <p>7060L003-0090</p> <p>Taharet borusu girişi sıva altı uygulamalı</p>	  <p>Duvar kalınlığına göre ilave boru gerekebilir.</p> <p>Sıva altı taharet bağlantısı (3/8")</p> <p>Sıva altı bağlantı</p>
<p></p> <p>Asma klozet, kompakt, 48 cm Gizli montajlı</p> <p>7130L003-0850</p> <p>Universal taharet borulu</p>	  <p>Duvar kalınlığına göre ilave boru gerekebilir.</p> <p>Gizli taharet bağlantısı (3/8")</p> <p>Gizli bağlantı</p>
<p></p> <p>Asma klozet, 54 cm Gizli montajlı</p> <p>7063L003-0850</p> <p>Universal taharet borulu</p>	  <p>Duvar kalınlığına göre ilave boru gerekebilir.</p> <p>Standart bağlantı</p> <p>Sıva altı taharet bağlantısı (3/8")</p> <p>Sıva altı bağlantı</p>


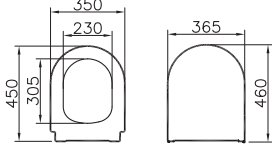

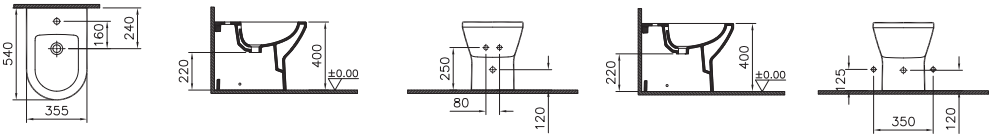

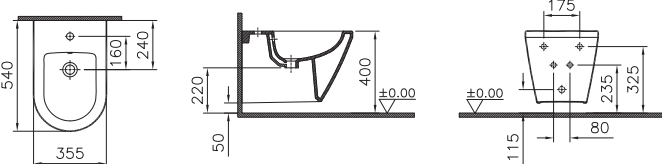
- Integra serisi sadece X03 beyaz renkli olarak üretilmektedir. • VitrA markalı tüm seramik ürünlerde VitrA Hygiene uygulananır. • VitrA Clean ayaklar, rezervuarlar, pisuvarlar, helataşları, duş tekneleri ve eviyeler hariç tüm seramik ürünlerimize uygulanabilir. • 10 yıl garanti sadece seramik sağlık gereçleri için geçerlidir. • Klozet kapakları 2 yıl garanti kapsamındadır.
- Tüm çizimler standart toleranslar dahilindedir. Montaj uygulamalarında kesin ölçü ihtiyacı olursa ürün üzerinden alınan birebir ölçüler kullanılmalıdır.
- Eczacıbaşı Yapı Gereçleri San. ve Tic. A.Ş.'nin ürünler ve teknik detaylarında değişiklik yapma hakkı saklıdır.

Integra Round

Ürün/Kod	Ürün açıklamaları
<p>Asma klozet, hastane tipi, 54 cm Gizli montajlı</p> <p>7064L003-0850</p> <p>Universal taharet borulu, dışkı numunesi almak için sıg haznelidir</p>   <p>Duvar kalınlığına göre ilave boru gerekebilir.</p> <p>Sıva altı taharet bağlantısı (3/8")</p> <p>Sıva altı bağlantı</p>	
<p>Asma klozet, Rim-ex, özel ihtiyaç, 70 cm Gizli montajlı</p> <p>7098B003-0090</p> <p>Taharet borusu girişi sıva altı uygulamalı</p> <p>85-003-321 kodlu klozet kapağı ile uyumludur.</p>   <p>Gizli taharet bağlantısı (3/8")</p> <p>Sıva altı bağlantı</p>	
<p>Asma klozet, Rim-ex, özel ihtiyaç, 70 cm Gizli montajlı</p> <p>7098B403-6592</p> <p>VitrA Temassız entegre taharet musluğu özellikli, taharet borusu girişi sıva altı uygulamalı</p> <p>• Perakende satışlar bedelsiz montaj kapsamındadır. Proje satışlarında ise numune daire bedelsiz montaj kapsamındadır. • 85-003-321 kodlu klozet kapağı ile uyumludur.</p>   <p>Duvar kalınlığına göre ilave boru gerekebilir.</p> <p>Gizli taharet bağlantısı (3/8")</p> <p>Gizli bağlantı</p>	


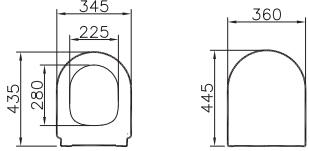
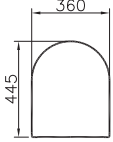


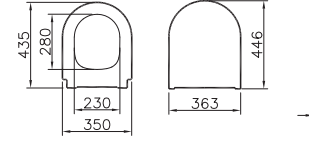
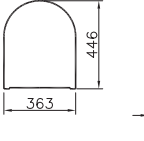


- Integra serisi sadece X03 beyaz renkli olarak üretilmektedir. • VitrA markalı tüm seramik ürünlerde VitrA Hygiene uygulanır. • VitrA Clean ayaklar, rezervuarlar, pisuvarlar, helataşları, duş tekneleri ve eviyeler hariç tüm seramik ürünlerimize uygulanabilir. • 10 yıl garanti sadece seramik sağlık gereçleri için geçerlidir. • Klozet kapakları 2 yıl garanti kapsamındadır.
- Tüm çizimler standart toleranslar dahilindedir. Montaj uygulamalarında kesin ölçü ihtiyacı olursa ürün üzerinden alınan birebir ölçüler kullanılmalıdır.
- Eczacıbaşı Yapı Gereçleri San. ve Tic. A.Ş.'nin ürünler ve teknik detaylarında değişiklik yapma hakkı saklıdır.

Integra Round

Ürün/Kod	Ürün açıklamaları
	Klozet kapağı Duroplast
85-003-321	Üstten sıkmalı, özel ihtiyaç, metal menteşeli
	7098 Integra klozet ile uyumludur
	
	Yerden bide, duvara tam dayalı, 54 cm
7039L003-0288	Yanlardan deliksiz, beyaz
7039B001-0288	Yanlardan deliksiz, mat beyaz
7039B083-0288	Yanlardan deliksiz, mat siyah
7039L003-0290	Yanlardan delikli, beyaz
7039B001-0290	Yanlardan delikli, mat beyaz
7039B083-0290	Yanlardan delikli, mat siyah
	 Yanlardan deliksiz Yanlardan delikli
	Asma bide, 54 cm Gizli montajlı
7042L003-0288	Yanlardan deliksiz, beyaz
7042B001-0288	Yanlardan deliksiz, mat beyaz
7042B083-0288	Yanlardan deliksiz, mat siyah
	


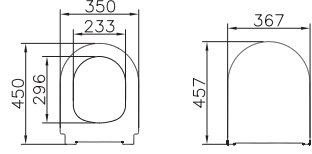


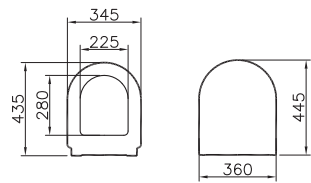

• Integra serisi sadece X03 beyaz renkli olarak üretilmektedir. • VitrA markalı tüm seramik ürünlerde VitrA Hygiene uygulanır. • VitrA Clean ayaklar, rezervuarlar, pisuvarlar, helataşları, duş tekneleri ve eviyeler hariç tüm seramik ürünlerimize uygulanabilir. • 10 yıl garanti sadece seramik sağlık gereçleri için geçerlidir. • Klozet kapakları 2 yıl garanti kapsamındadır. • XX-XXXR009 kodlu klozet kapakları kolay sök-tak özellikli kapaklardır. • Tüm çizimler standart toleranslar dahilindedir. Montaj uygulamalarında kesin ölçü ihtiyacı olursa ürün üzerinden alınan birebir ölçüler kullanılmalıdır. • Eczacıbaşı Yapı Gereçleri San. ve Tic. A.Ş.'nin ürünler ve teknik detaylarında değişiklik yapma hakkı saklıdır.

Integra Round

Ürün/Kod	Ürün açıklamaları
	Klozet kapağı Duroplast
108-003-001	Metal menteşeli, üstten sıkmalı
108-003-009	Metal menteşeli, üstten sıkmalı, yavaş kapanır
108-003-056	Metal menteşeli, üstten sıkmalı, antislip takozlu
108-003R009 ◆	Metal menteşeli, üstten sıkmalı, yavaş kapanır, kolay sök-tak
108-003R059	Metal menteşeli, üstten sıkmalı, yavaş kapanır, antislip takozlu, kolay sök-tak
108-003-509	Metal menteşeli, üstten sıkmalı, yavaş kapanır, antislip takozlu, tek alt kapak
   	
	Klozet kapağı Nuvoplast
121-003-901	Çıkabilir plastik menteşeli, üstten sıkmalı, kolay sök-tak
121-003-909	Çıkabilir plastik menteşeli, üstten sıkmalı, yavaş kapanır, kolay sök-tak
    	




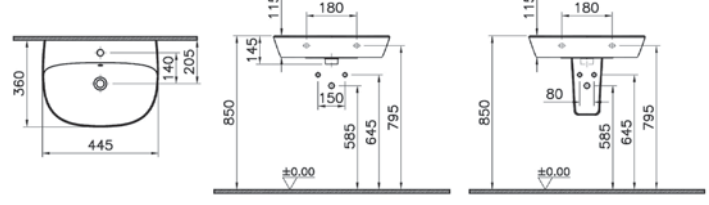




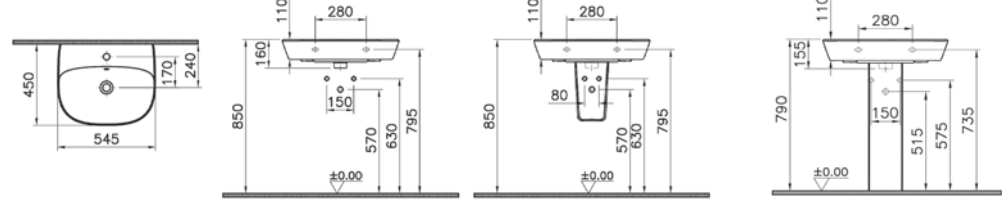




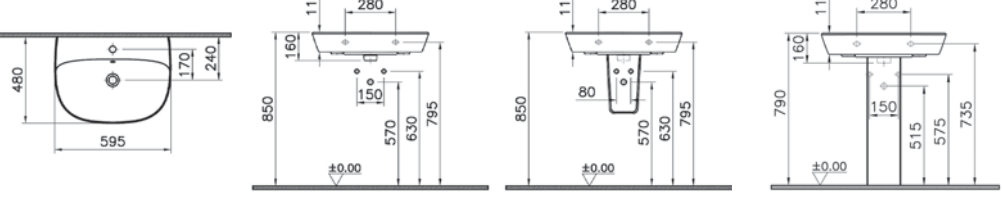
• Integra serisi sadece X03 beyaz renkli olarak üretilmektedir. • VitrA markalı tüm seramik ürünlerde VitrA Hygiene uygulanır. • VitrA Clean ayaklar, rezervuarlar, pisuvarlar, helataşları, duş tekneleri ve eviyeler hariç tüm seramik ürünlerimize uygulanabilir. • 10 yıl garanti sadece seramik sağlık gereçleri için geçerlidir. • Klozet kapakları 2 yıl garanti kapsamındadır. • XX-XXXR009 kodlu klozet kapakları kolay sök-tak özellikli kapaklardır. • Tüm çizimler standart toleranslar dahilindedir. Montaj uygulamalarında kesin ölçü ihtiyacı olursa ürün üzerinden alınan birebir ölçüler kullanılmalıdır. • Eczacıbaşı Yapı Gereçleri San. ve Tic. A.Ş.'nin ürünler ve teknik detaylarında değişiklik yapma hakkı saklıdır.

Integra Round

Ürün/Kod	Ürün açıklamaları
	İnce klozet kapağı Duroplast, tek kat görünümlü
131-003-001	Metal menteşeli, üstten sıkmalı, beyaz
131-003-009	Metal menteşeli, üstten sıkmalı, yavaş kapanır, beyaz
131-003R009 ◆	Metal menteşeli, üstten sıkmalı, yavaş kapanır, kolay sök-tak, beyaz
131-401-009	Metal menteşeli, üstten sıkmalı, yavaş kapanır, mat beyaz
131-401R009	Metal menteşeli, üstten sıkmalı, yavaş kapanır, kolay sök-tak, mat beyaz
131-483-009	Metal menteşeli, üstten sıkmalı, yavaş kapanır, mat siyah
131-483R009	Metal menteşeli, üstten sıkmalı, yavaş kapanır, kolay sök-tak , mat siyah
  	
	Klozet kapağı Duroplast
72-003-301	Metal menteşeli, üstten sıkmalı
72-003-309	Metal menteşeli, üstten sıkmalı, yavaş kapanır
72-003-509	Metal menteşeli, üstten sıkmalı, yavaş kapanır, tek alt kapak
72-003R309 ◆	Metal menteşeli, üstten sıkmalı, yavaş kapanır, kolay sök-tak
  	





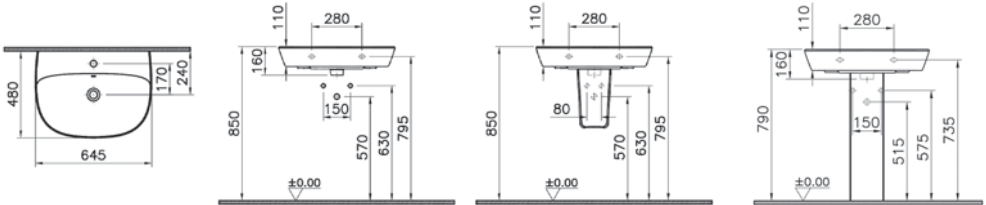


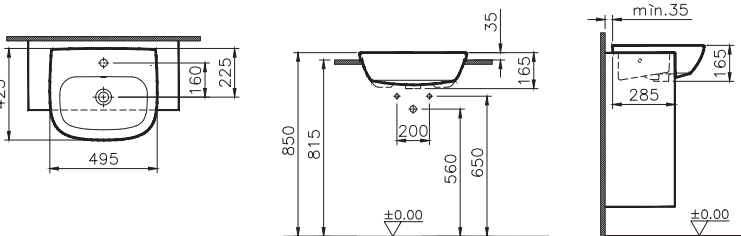


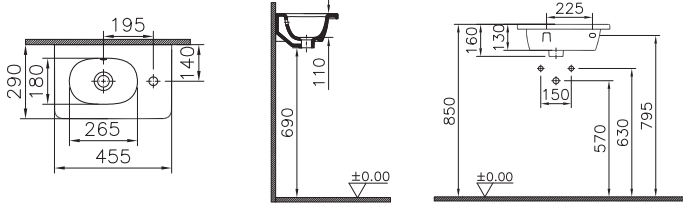
• Integra serisi sadece X03 beyaz renkli olarak üretilmektedir. • VitrA markalı tüm seramik ürünlerde VitrA Hygiene uygulanır. • VitrA Clean ayaklar, rezervuarlar, pisuvarlar, helataşları, duş tekneleri ve eviyeler hariç tüm seramik ürünlerimize uygulanabilir. • 10 yıl garanti sadece seramik sağlık gereçleri için geçerlidir. • Klozet kapakları 2 yıl garanti kapsamındadır. • XX-XXXR009 kodlu klozet kapakları kolay sök-tak özellikli kapaklardır. • Tüm çizimler standart toleranslar dahilindedir. Montaj uygulamalarında kesin ölçü ihtiyacı olursa ürün üzerinden alınan birebir ölçüler kullanılmalıdır. • Eczacıbaşı Yapı Gereçleri San. ve Tic. A.Ş.'nin ürünler ve teknik detaylarında değişiklik yapma hakkı saklıdır.

Zentrum

Ürün/Kod	Ürün açıklamaları
7278L003-0001 	Lavabo, kompakt, 45x36 cm Tek armatür delikli, su taşma delikli
7291L003-7200 	Küçük yarım ayak Süzgeç ve sifon ürüne dahil değildir.
	
7277L003-0001 	Lavabo, 55x45 cm Tek armatür delikli, su taşma delikli
7292L003-7200 	Zentrum yarım ayak
6408L003-0156 	Zentrum kolon ayak Süzgeç ve sifon ürüne dahil değildir.
	
7276L003-0001 	Lavabo, 60x48 cm Tek armatür delikli, su taşma delikli
7292L003-7200 	Zentrum yarım ayak
6408L003-0156 	Zentrum kolon ayak Süzgeç ve sifon ürüne dahil değildir.
	


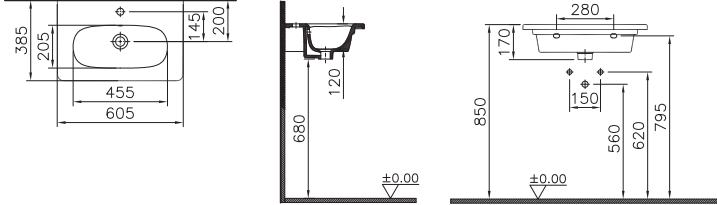

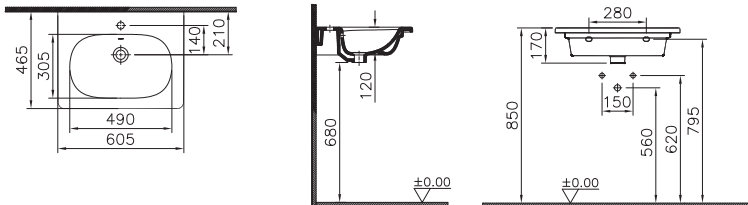

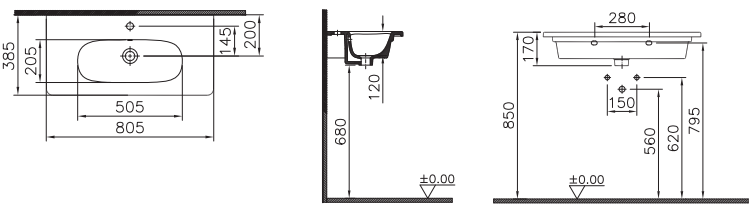
- Ürün renkleri için sayfa 509'daki Renk Tablosu'na bakınız. • VitrA markalı tüm seramik ürünlerde VitrA Hygiene uygulanır. • VitrA Clean ayaklar, rezervuarlar, pisuvarlar, helataşları, duş tekneleri ve eviyeler hariç tüm seramik ürünlerimize uygulanabilir. • 10 yıl garanti sadece seramik sağlık gereçleri için geçerlidir.
- Tüm çizimler standart toleranslar dahilindedir. Montaj uygulamalarında kesin ölçü ihtiyacı olursa ürün üzerinden alınan birebir ölçüler kullanılmalıdır.
- Eczacıbaşı Yapı Gereçleri San. ve Tic. A.Ş.'nin ürünler ve teknik detaylarında değişiklik yapma hakkı saklıdır.

Zentrum

Ürün/Kod	Ürün açıklamaları
7275L003-0001 	Lavabo, 65x48 cm Tek armatür delikli, su taşma delikli
7292L003-7200 	Zentrum yarım ayak
6408L003-0156 	Normus kolon ayak
	Süzgeç ve sifon ürüne dahil değildir. 
5635B003-0001 	Yarım tezgah lavabo, kompakt, 50x43 cm Tek armatür delikli, su taşma delikli
	Süzgeç ve sifon ürüne dahil değildir. 
	Etajerli lavabo, kompakt, 45x28 cm
7789B003-0029	Sağdan tek armatür delikli, su taşma delikli
	Süzgeç ve sifon ürüne dahil değildir. 


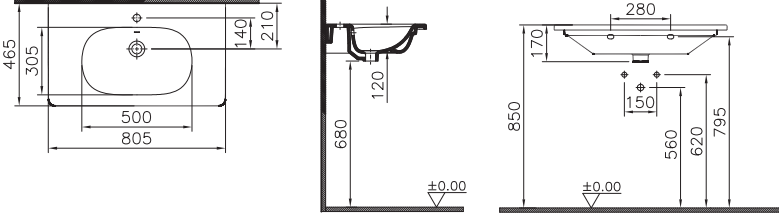

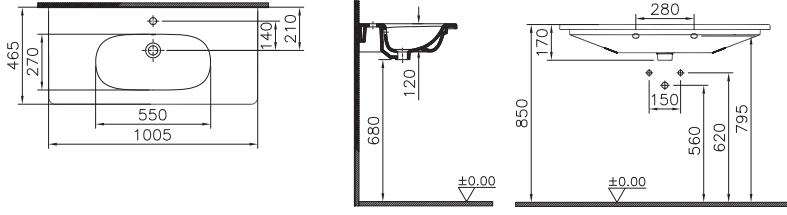

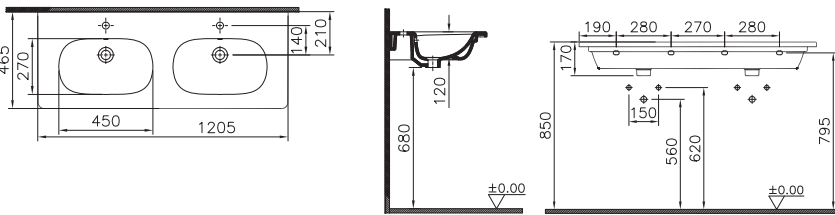
- Ürün renkleri için sayfa 509'daki Renk Tablosu'na bakınız. • VitrA markalı tüm seramik ürünlerde VitrA Hygiene uygulanır.
- VitrA Clean ayaklar, rezervuarlar, pisuarlar, helataşları, duş tekneleri ve eviyeler hariç tüm seramik ürünlerimize uygulanabilir. • 10 yıl garanti sadece seramik sağlık gereçleri için geçerlidir.
- Tüm çizimler standart toleranslar dahilindedir. Montaj uygulamalarında kesin ölçü ihtiyacı olursa ürün üzerinden alınan birebir ölçüler kullanılmalıdır.
- Eczacıbaşı Yapı Gereçleri San. ve Tic. A.Ş.'nin ürünler ve teknik detaylarında değişiklik yapma hakkı saklıdır.

Zentrum

Ürün/Kod	Ürün açıklamaları
	Etajerli lavabo, kompakt, 60x38 cm
7790B003-0001	Tek armatür delikli, su taşma delikli
	Süzgeç ve sifon ürüne dahil değildir.
	 <p>Top view dimensions: 385 (height), 205 (width), 145 (depth), 455 (inner width), 605 (outer width).</p> <p>Side view dimensions: 680 (height), 120 (depth).</p> <p>Front view dimensions: 850 (height), 170 (width), 280 (width), 150 (width), 560 (height), 620 (height), 795 (height).</p>
	Etajerli lavabo, 60x46 cm
7791B003-0001	Tek armatür delikli, su taşma delikli
	Süzgeç ve sifon ürüne dahil değildir.
	 <p>Top view dimensions: 465 (height), 305 (width), 140 (depth), 490 (inner width), 605 (outer width).</p> <p>Side view dimensions: 680 (height), 120 (depth).</p> <p>Front view dimensions: 850 (height), 170 (width), 280 (width), 150 (width), 560 (height), 620 (height), 795 (height).</p>
	Etajerli lavabo, kompakt, 80x38 cm
7792B003-0001	Tek armatür delikli, su taşma delikli
	Süzgeç ve sifon ürüne dahil değildir.
	 <p>Top view dimensions: 385 (height), 205 (width), 145 (depth), 505 (inner width), 805 (outer width).</p> <p>Side view dimensions: 680 (height), 120 (depth).</p> <p>Front view dimensions: 850 (height), 170 (width), 280 (width), 150 (width), 560 (height), 620 (height), 795 (height).</p>




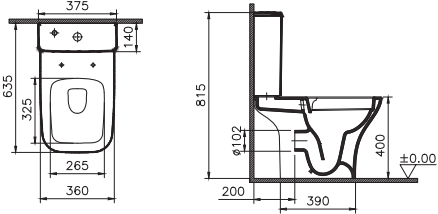
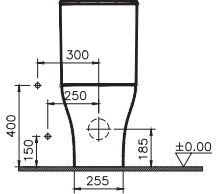



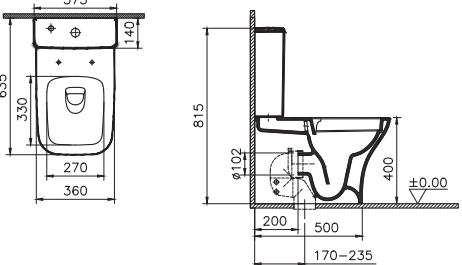
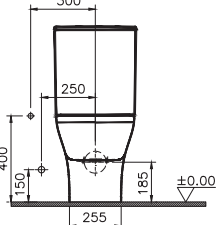
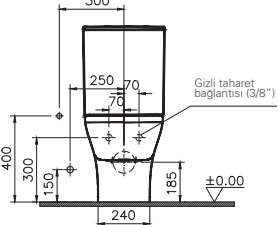
- Ürün renkleri için sayfa 509'daki Renk Tablosu'na bakınız. • VitrA markalı tüm seramik ürünlerde VitrA Hygiene uygulanır. • VitrA Clean ayaklar, rezervuarlar, pisuvarlar, helataşları, duş tekneleri ve eviyeler hariç tüm seramik ürünlerimize uygulanabilir. • 10 yıl garanti sadece seramik sađlık gereçleri için geçerlidir.
- Tüm çizimler standart toleranslar dahilindedir. Montaj uygulamalarında kesin ölçü ihtiyacı olursa ürün üzerinden alınan birebir ölçüler kullanılmalıdır.
- Eczacıbaşı Yapı Gereçleri San. ve Tic. A.Ş.'nin ürünler ve teknik detaylarında değişiklik yapma hakkı saklıdır.

Zentrum

Ürün/Kod	Ürün açıklamaları
	Etajerli lavabo, 80x46 cm
7793B003-0001	Tek armatür delikli, su taşma delikli
	Süzgeç ve sifon ürüne dahil değildir.
	
	Etajerli lavabo, 100x46 cm
7794B003-0001	Tek armatür delikli, su taşma delikli
	Süzgeç ve sifon ürüne dahil değildir.
	
	Etajerli lavabo, çift hazneli, 120x46 cm
7795B003-0001	İki armatür delikli, su taşma delikli
	Süzgeç ve sifon ürüne dahil değildir.
	


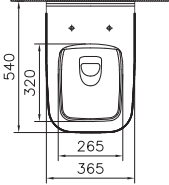
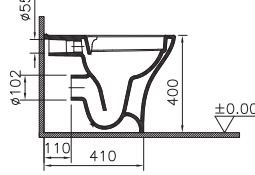
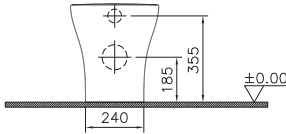

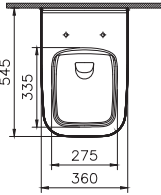
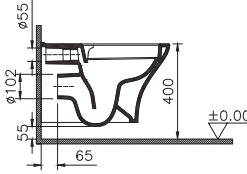
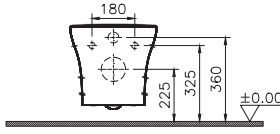

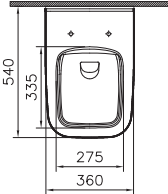
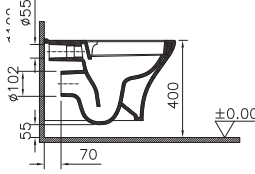
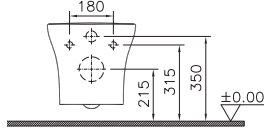
- Ürün renkleri için sayfa 509'daki Renk Tablosu'na bakınız. • VitrA markalı tüm seramik ürünlerde VitrA Hygiene uygulanır. • VitrA Clean ayaklar, rezervuarlar, pisuvarlar, helataşları, duş tekneleri ve eviyeler hariç tüm seramik ürünlerimize uygulanabilir. • 10 yıl garanti sadece seramik sağlık gereçleri için geçerlidir.
- Tüm çizimler standart toleranslar dahilindedir. Montaj uygulamalarında kesin ölçü ihtiyacı olursa ürün üzerinden alınan birebir ölçüler kullanılmalıdır.
- Eczacıbaşı Yapı Gereçleri San. ve Tic. A.Ş.'nin ürünler ve teknik detaylarında değişiklik yapma hakkı saklıdır.

Zentrum Square

Ürün/Kod	Ürün açıklamaları
	 Takım klozet, SmoothFlush, arkası açık, 63 cm
7489L003-0088	Taharet borusu girişi standart uygulamalı
5639L003-0108	Rezervuar Alttan su girişli
 	 
	 Takım klozet, SmoothFlush, duvara tam dayalı, 64 cm
7488L003-0092	Taharet borusu girişi standart uygulamalı
7488L003-0610	Taharet borusu girişi sıva altı uygulamalı
5639L003-0108	Rezervuar Alttan su girişli
 	   <p>Gizli taharet bağlantısı (3/8")</p>









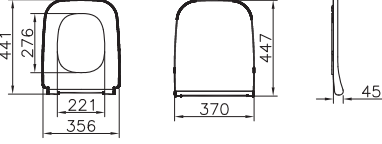
- Ürün renkleri için sayfa 509'daki Renk Tablosu'na bakınız. • VitrA markalı tüm seramik ürünlerde VitrA Hygiene uygulanır. • VitrA Clean ayaklar, rezervuarlar, pisuvarlar, helataşları, duş tekneleri ve eviyeler hariç tüm seramik ürünlerimize uygulanabilir. • 10 yıl garanti sadece seramik sağlık gereçleri için geçerlidir.
- Tüm çizimler standart toleranslar dahilindedir. Montaj uygulamalarında kesin ölçü ihtiyacı olursa ürün üzerinden alınan birebir ölçüler kullanılmalıdır.
- Eczacıbaşı Yapı Gereçleri San. ve Tic. A.Ş.'nin ürünler ve teknik detaylarında değişiklik yapma hakkı saklıdır.

Zentrum Square

Ürün/Kod	Ürün açıklamaları
	YERLİ ÜRETİM Yerden tek klozet, SmoothFlush, duvara tam dayalı, 54 cm
7491L003-0088	Taharet borusu girişi standart uygulamalı
   	
	YERLİ ÜRETİM Asma klozet, SmoothFlush, 54 cm
7484L003-0090	Taharet borusu girişi siva altı uygulamalı
   	
	YERLİ ÜRETİM Asma klozet, SmoothFlush, 54 cm
7485L003-0090	Taharet borusu girişi siva altı uygulamalı
   	


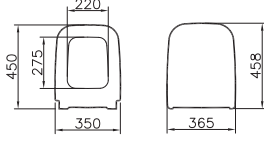

- Ürün renkleri için sayfa 509'daki Renk Tablosu'na bakınız. • VitrA markalı tüm seramik ürünlerde VitrA Hygiene uygulaması. • VitrA Clean ayaklar, rezervuarlar, pisuvarlar, helataşları, duş tekneleri ve eviyeler hariç tüm seramik ürünlerimize uygulanabilir. • 10 yıl garanti sadece seramik sağlık gereçleri için geçerlidir.
- Tüm çizimler standart toleranslar dahilindedir. Montaj uygulamalarında kesin ölçü ihtiyacı olursa ürün üzerinden alınan birebir ölçüler kullanılmalıdır.
- Eczacıbaşı Yapı Gereçleri San. ve Tic. A.Ş.'nin ürünler ve teknik detaylarında değişiklik yapma hakkı saklıdır.

Zentrum Square

Ürün/Kod	Ürün açıklamaları
  Asma bide, 54 cm Gizli montajlı	7487L003-0288 Yanlardan deliksiz
  Yerden bide, 54 cm	7492L003-0288 Yanlardan deliksiz 7492L003-0290 Yanlardan delikli
  İnce klozet kapağı Duroplast, tek kat görünümlü	191-003-001 Metal menteşeli, üstten sıkımalı 191-003-009 Metal menteşeli, üstten sıkımalı, yavaş kapanır 191-003R009 ◆ Metal menteşeli, üstten sıkımalı, yavaş kapanır, kolay sök-tak
 	


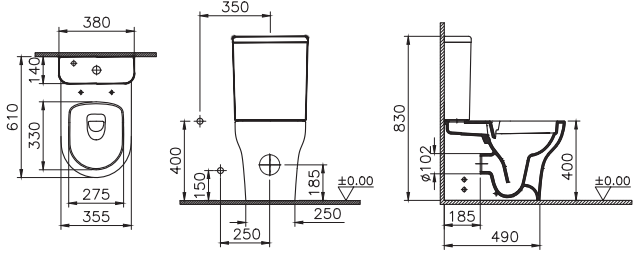

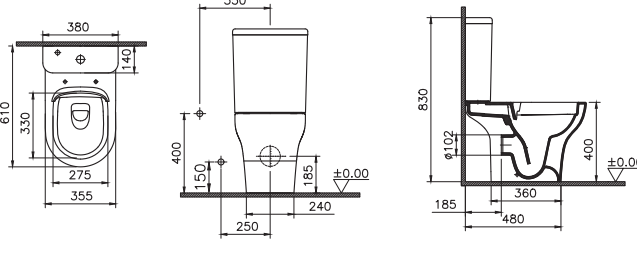
- Ürün renkleri için sayfa 509'daki Renk Tablosu'na bakınız. • VitrA markalı tüm seramik ürünlerde VitrA Hygiene uygulanır. • VitrA Clean ayaklar, rezervuarlar, pisuvarlar, helataşları, duş tekneleri ve eviyeler hariç tüm seramik ürünlerimize uygulanabilir. • 10 yıl garanti sadece seramik sağlık gereçleri için geçerlidir.
- Tüm çizimler standart toleranslar dahilindedir. Montaj uygulamalarında kesin ölçü ihtiyacı olursa ürün üzerinden alınan birebir ölçüler kullanılmalıdır.
- Eczacıbaşı Yapı Gereçleri San. ve Tic. A.Ş.'nin ürünler ve teknik detaylarında değişiklik yapma hakkı saklıdır.

Zentrum Square

Ürün/Kod	Ürün açıklamaları
	Klozet kapađı Duroplast
91-003-001	Metal menteşeli, üstten sıkmalı
91-003-009	Metal menteşeli, üstten sıkmalı, yavaş kapanır
91-003R009	Metal menteşeli, üstten sıkmalı, yavaş kapanır, kolay sök-tak
  	



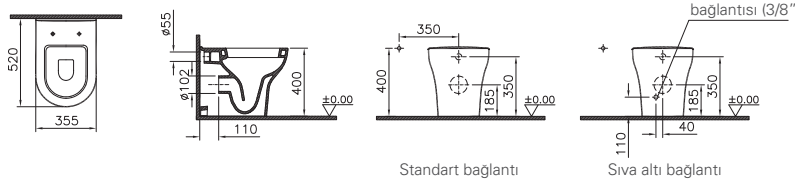


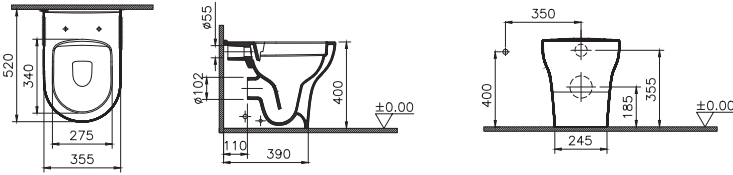


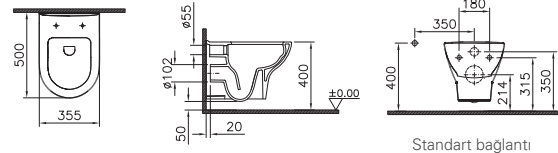
- Ürün renkleri için sayfa 509'daki Renk Tablosu'na bakınız. • VitrA markalı tüm seramik ürünlerde VitrA Hygiene uygulanır. • VitrA Clean ayaklar, rezervuarlar, pisuvarlar, helataşları, duş tekneleri ve eviyeler hariç tüm seramik ürünlerimize uygulanabilir. • 10 yıl garanti sadece seramik sađlık gereçleri için geçerlidir.
- Tüm çizimler standart toleranslar dahilindedir. Montaj uygulamalarında kesin ölçü ihtiyacı olursa ürün üzerinden alınan birebir ölçüler kullanılmalıdır.
- Eczacıbaşı Yapı Gereçleri San. ve Tic. A.Ş'nin ürünler ve teknik detaylarında deđişiklik yapma hakkı saklıdır.

Zentrum Round

Ürün/Kod	Ürün açıklamaları
	Takım klozet, SmoothFlush, duvara tam dayalı, 61 cm
7783L003-0092	Taharet borusu girişi standart uygulamalı
7783L003-0610	Taharet borusu girişi sıva altı uygulamalı
	Rezervuar
5783L003-0107	Alttan su girişi
 	
	Takım klozet, SmoothFlush, arkası açık, 61 cm
7784L003-0088	Taharet borusu girişi standart uygulamalı
	Rezervuar
5783L003-0107	Alttan su girişi
 	


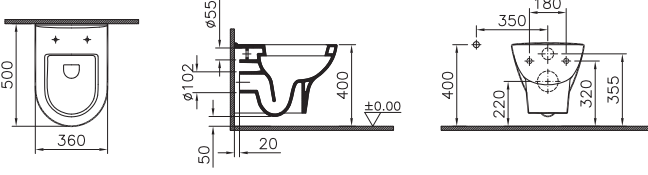


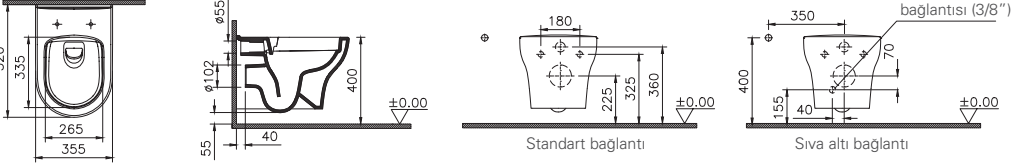



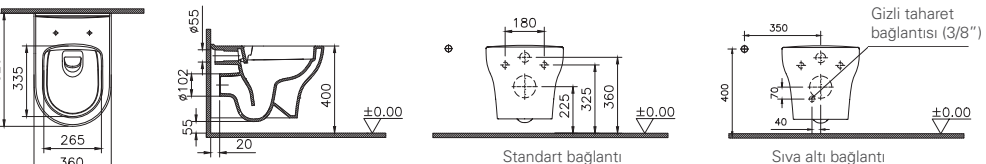


- Ürün renkleri için sayfa 509'daki Renk Tablosu'na bakınız. • VitrA markalı tüm seramik ürünlerde VitrA Hygiene uygulaması. • VitrA Clean ayaklar, rezervuarlar, pisuvarlar, helataşları, duş tekneleri ve eviyeler hariç tüm seramik ürünlerimize uygulanabilir. • 10 yıl garanti sadece seramik sağlık gereçleri için geçerlidir. • Klozet kapakları 2 yıl garanti kapsamındadır.
- Tüm çizimler standart toleranslar dahilindedir. Montaj uygulamalarında kesin ölçü ihtiyacı olursa ürün üzerinden alınan birebir ölçüler kullanılmalıdır.
- Eczacıbaşı Yapı Gereçleri San. ve Tic. A.Ş.'nin ürünler ve teknik detaylarında değişiklik yapma hakkı saklıdır.

Zentrum Round

Ürün/Kod	Ürün açıklamaları
	Yerden tek klozet, duvara tam dayalı, 52 cm Arkadan çıkışlı
5788L003-0088	Taharet borusu girişi standart uygulamalı
5788L003-0090	Taharet borusu girişi sıva altı uygulamalı
  3/4,5 L	
	Yerden tek klozet, SmoothFlush, duvara tam dayalı, 52 cm
7785L003-0088	Taharet borusu girişi standart uygulamalı
7785L003-0090	Taharet borusu girişi sıva altı uygulamalı
 	
	Asma klozet, Rim-ex, 50 cm
5795L003-0850	Universal taharet borulu
 	


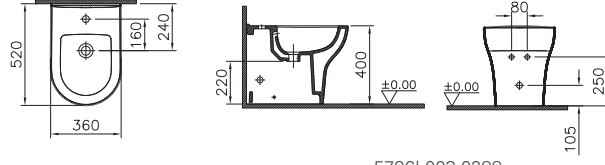
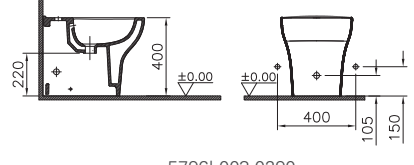

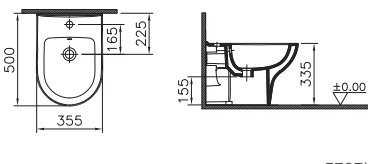
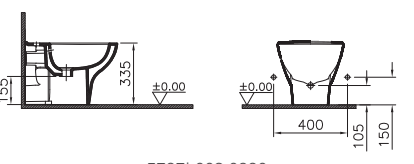

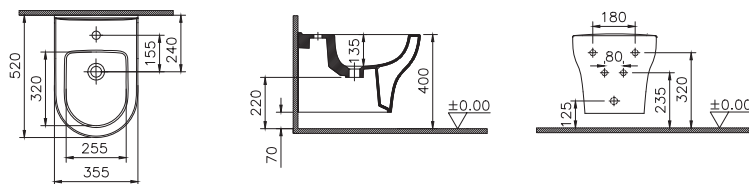
• Ürün renkleri için sayfa 509'daki Renk Tablosu'na bakınız. • VitrA markalı tüm seramik ürünlerde VitrA Hygiene uygulanır. • VitrA Clean ayaklar, rezervuarlar, pisuvarlar, helataşları, duş tekneleri ve eviyeler hariç tüm seramik ürünlerimize uygulanabilir. • 10 yıl garanti sadece seramik sağlık gereçleri için geçerlidir. • Klozet kapakları 2 yıl garanti kapsamındadır. • XX-XXXR009 kodlu klozet kapakları kolay sök-tak özellikli kapaklardır. • Tüm çizimler standart toleranslar dahilindedir. Montaj uygulamalarında kesin ölçü ihtiyacı olursa ürün üzerinden alınan birebir ölçüler kullanılmalıdır. • Eczacıbaşı Yapı Gereçleri San. ve Tic. A.Ş.'nin ürünler ve teknik detaylarında değişiklik yapma hakkı saklıdır.

Zentrum Round

Ürün/Kod	Ürün açıklamaları
	Asma klozet, 50 cm
5785L003-0850	Universal taharet borulu
	
 2,5/4 L	
	Asma klozet, SmoothFlush, 52 cm
	Gizli montajlı
7786L003-0090	Taharet borusu girişi siva altı uygulamalı
	
 	Standart bağlantı Siva altı bağlantı Gizli taharet bağlantısı (3/8") Duvar kalınlığına göre ilave boru gerekebilir.
	Asma klozet, SmoothFlush, 52 cm
7787L003-0850	Universal taharet borulu
	
 	Standart bağlantı Siva altı bağlantı Gizli taharet bağlantısı (3/8") Duvar kalınlığına göre ilave boru gerekebilir.


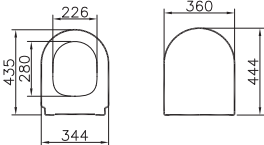

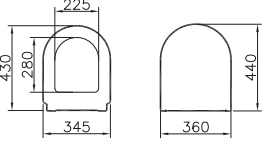

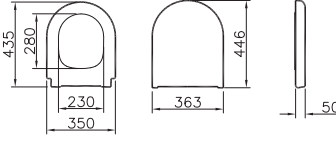
• Ürün renkleri için sayfa 509'daki Renk Tablosu'na bakınız. • VitrA markalı tüm seramik ürünlerde VitrA Hygiene uygulaması. • VitrA Clean ayaklar, rezervuarlar, pisuvarlar, helataşları, duş tekneleri ve eviyeler hariç tüm seramik ürünlerimize uygulanabilir. • 10 yıl garanti sadece seramik sağlık gereçleri için geçerlidir. • Klozet kapakları 2 yıl garanti kapsamındadır. • XX-XXXR009 kodlu klozet kapakları kolay sök-tak özellikli kapaklardır. • Tüm çizimler standart toleranslar dahilindedir. Montaj uygulamalarında kesin ölçü ihtiyacı olursa ürün üzerinden alınan birebir ölçüler kullanılmalıdır. • Eczacıbaşı Yapı Gereçleri San. ve Tic. A.Ş.'nin ürünler ve teknik detaylarında değişiklik yapma hakkı saklıdır.

Zentrum Round

Ürün/Kod	Ürün açıklamaları
	Yerden bide, duvara tam dayalı, 52 cm
5796L003-0288	Yanlardan deliksiz, tek armatür delikli
5796L003-0290	Yanlardan delikli, tek armatür delikli
	 <p>5796L003-0288</p>  <p>5796L003-0290</p>
	Asma bide, 50 cm
5797L003-0288	Yanlardan deliksiz
5797L003-0290	Yanlardan delikli
	 <p>5797L003-0288</p>  <p>5797L003-0290</p>
	1 Temmuz 2024 tarihi itibarıyla satış hattından kaldırılacaktır.
	Asma bide, SmoothFlush
	Gizli montajlı
7788L003-0288	Yanlardan deliksiz
7788L003-0290	Yanlardan delikli
	





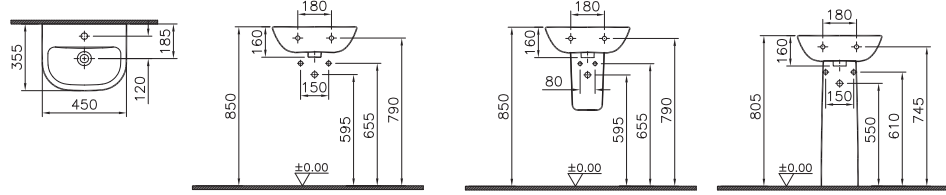




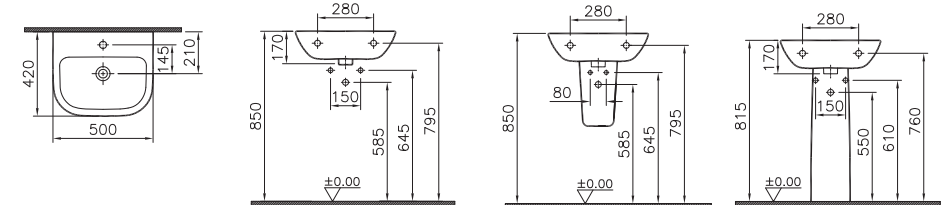




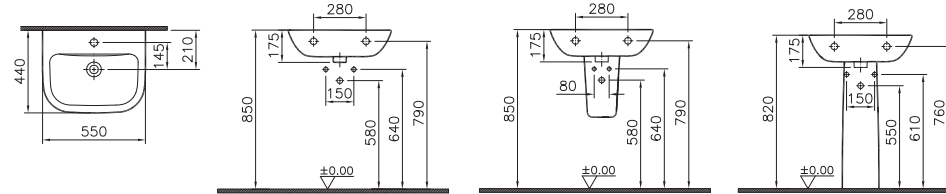
• Ürün renkleri için sayfa 509'daki Renk Tablosu'na bakınız. • VitrA markalı tüm seramik ürünlerde VitrA Hygiene uygulanır. • VitrA Clean ayaklar, rezervuarlar, pisuvarlar, helataşları, duş tekneleri ve eviyeler hariç tüm seramik ürünlerimize uygulanabilir. • 10 yıl garanti sadece seramik sağlık gereçleri için geçerlidir. • Klozet kapakları 2 yıl garanti kapsamındadır. • XX-XXXR009 kodlu klozet kapakları kolay sök-tak özellikli kapaklardır. • Tüm çizimler standart toleranslar dahilindedir. Montaj uygulamalarında kesin ölçü ihtiyacı olursa ürün üzerinden alınan birebir ölçüler kullanılmalıdır. • Eczacıbaşı Yapı Gereçleri San. ve Tic. A.Ş.'nin ürünler ve teknik detaylarında değişiklik yapma hakkı saklıdır.

Zentrum Round

Ürün/Kod	Ürün açıklamaları
	Klozet kapağı Duroplast
127-003-001	Metal menteşeli, üstten sıkmalı
127-003-009	Metal menteşeli, üstten sıkmalı, yavaş kapanır
127-003R009	Metal menteşeli, üstten sıkmalı, yavaş kapanır, kolay sök-tak
	Rim-ex klozet ile kullanıma uygundur. 
	Klozet kapağı Duroplast
94-003-001	Metal menteşeli, üstten sıkmalı
94-003-009	Metal menteşeli, üstten sıkmalı, yavaş kapanır
94-003R009	Metal menteşeli, üstten sıkmalı, yavaş kapanır, kolay sök-tak
	
	Klozet kapağı Model 2-Yuvarlak form Nuvoplast
121-003-901	Çıkabilir plastik menteşeli, üstten sıkmalı, kolay sök-tak
121-003-909	Çıkabilir plastik menteşeli, üstten sıkmalı, yavaş kapanır, kolay sök-tak
	





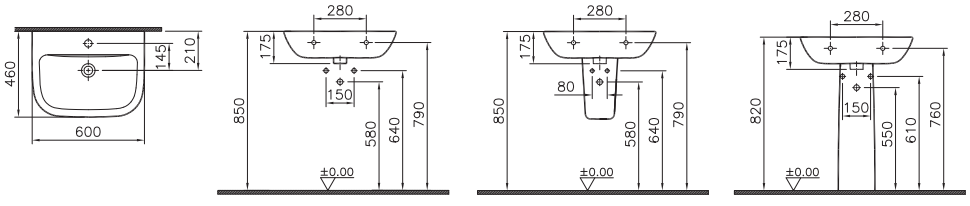




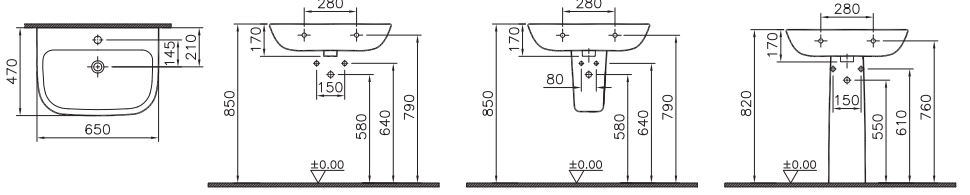


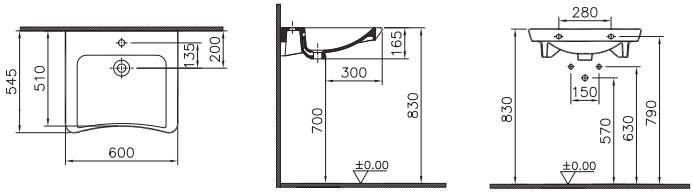
• Ürün renkleri için sayfa 509'daki Renk Tablosu'na bakınız. • VitrA markalı tüm seramik ürünlerde VitrA Hygiene uygulanır. • VitrA Clean ayaklar, rezervuarlar, pisuvarlar, helataşları, duş tekneleri ve eviyeler hariç tüm seramik ürünlerimize uygulanabilir. • 10 yıl garanti sadece seramik sağlık gereçleri için geçerlidir. • Klozet kapakları 2 yıl garanti kapsamındadır. • XX-XXXR009 kodlu klozet kapakları kolay sök-tak özellikli kapaklardır. • Tüm çizimler standart toleranslar dahilindedir. Montaj uygulamalarında kesin ölçü ihtiyacı olursa ürün üzerinden alınan birebir ölçüler kullanılmalıdır. • Eczacıbaşı Yapı Gereçleri San. ve Tic. A.Ş.'nin ürünler ve teknik detaylarında değişiklik yapma hakkı saklıdır.

S20

Ürün/Kod	Ürün açıklamaları
5500L003-0001 	Lavabo, kompakt, 45x36 cm Tek armatür delikli, su taşma delikli
5280L003-7201 	Küçük yarım ayak
5529L003-0156 	Kolon ayak
	Süzgeç ve sifon ürüne dahil değildir. 
5501L003-0001 	Lavabo, kompakt, 50x42 cm Tek armatür delikli, su taşma delikli
5281L003-7201 	Yarım ayak
5529L003-0156 	Kolon ayak
	Süzgeç ve sifon ürüne dahil değildir. 
5502L003-0001 	Lavabo, 55x44 cm Tek armatür delikli, su taşma delikli
5281L003-7201 	Yarım ayak
5529L003-0156 	Kolon ayak
	Süzgeç ve sifon ürüne dahil değildir. 


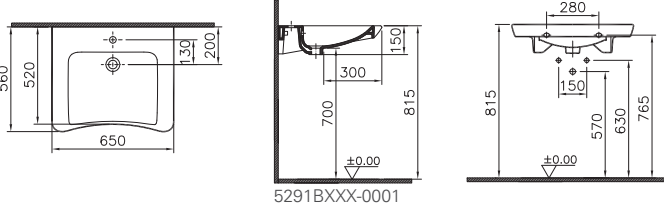

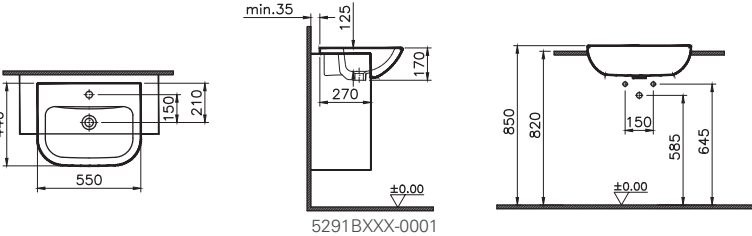

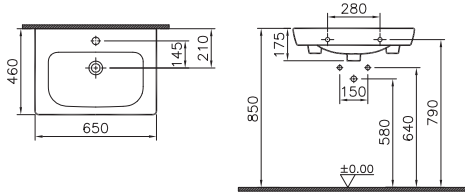

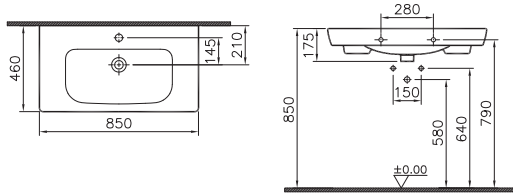
- Ürün renkleri için sayfa 509'daki Renk Tablosu'na bakınız. • VitrA markalı tüm seramik ürünlerde VitrA Hygiene uygulanır.
- VitrA Clean ayaklar, rezervuarlar, pisuvarlar, helataşları, duş tekneleri ve eviyeler hariç tüm seramik ürünlerimize uygulanabilir. • 10 yıl garanti sadece seramik sağlık gereçleri için geçerlidir.
- Tüm çizimler standart toleranslar dahilindedir. Montaj uygulamalarında kesin ölçü ihtiyacı olursa ürün üzerinden alınan birebir ölçüler kullanılmalıdır.
- Eczacıbaşı Yapı Gereçleri San. ve Tic. A.Ş.'nin ürünler ve teknik detaylarında değişiklik yapma hakkı saklıdır.

S20

Ürün/Kod	Ürün açıklamaları
5503L003-0001 	Lavabo, 60x46 cm Tek armatür delikli, su taşma delikli
5281L003-7201 	Yarım ayak
5529L003-0156 	Kolon ayak
	Süzgeç ve sifon ürüne dahil değildir. 
5504L003-0001 	Lavabo, 65x47 cm Tek armatür delikli, su taşma delikli
5281L003-7201 	Yarım ayak
5529L003-0156 	Kolon ayak
	Süzgeç ve sifon ürüne dahil değildir. 
	Lavabo, özel ihtiyaç, 60x55 cm
5289L003-0001	Tek armatür delikli, su taşma delikli
5289L003-0012	Armatür deliksiz, su taşma delikli
5289L003-0016	Armatür deliksiz, su taşma deliksiz
5289L003-0041	Tek armatür delikli, su taşma deliksiz
	Süzgeç ve sifon ürüne dahil değildir. 

- Ürün renkleri için sayfa 509'daki Renk Tablosu'na bakınız. • VitrA markalı tüm seramik ürünlerde VitrA Hygiene uygulanır.
- VitrA Clean ayaklar, rezervuarlar, pisuvarlar, heliataşları, duş tekneleri ve eviyeler hariç tüm seramik ürünlerimize uygulanabilir. • 10 yıl garanti sadece seramik sağlık gereçleri için geçerlidir.
- Tüm çizimler standart toleranslar dahilindedir. Montaj uygulamalarında kesin ölçü ihtiyacı olursa ürün üzerinden alınan birebir ölçüler kullanılmalıdır.
- Eczacıbaşı Yapı Gereçleri San. ve Tic. A.Ş.'nin ürünler ve teknik detaylarında değişiklik yapma hakkı saklıdır.

S20

Ürün/Kod	Ürün açıklamaları
	Lavabo, özel ihtiyaç, 65x56 cm
5291L003-0001	Tek armatür delikli, su taşma delikli
5291L003-0012	Armatür deliksiz, su taşma delikli
5291L003-0016	Armatür deliksiz, su taşma deliksiz
5291L003-0041	Tek armatür delikli, su taşma deliksiz
	Süzgeç ve sifon ürüne dahil değildir.
	 <p>5291BXXX-0001</p>
	Yarım tezgah lavabo, 55x44 cm
5524B003-0001	Tek armatür delikli, su taşma delikli
	Süzgeç ve sifon ürüne dahil değildir.
	 <p>5291BXXX-0001</p>
	Etajerli lavabo, 65x46 cm
5522B003-0001	Tek armatür delikli, su taşma delikli
	Süzgeç ve sifon ürüne dahil değildir.
	
	Etajerli lavabo, 85x46 cm
5523B003-0001	Tek armatür delikli, su taşma delikli
	Süzgeç ve sifon ürüne dahil değildir.
	

- Ürün renkleri için sayfa 509'daki Renk Tablosu'na bakınız. • VitrA markalı tüm seramik ürünlerde VitrA Hygiene uygulanır. • VitrA Clean ayaklar, rezervuarlar, pisuvarlar, helataşları, duş tekneleri ve eviyeler hariç tüm seramik ürünlerimize uygulanabilir. • 10 yıl garanti sadece seramik sağlık gereçleri için geçerlidir.
- Tüm çizimler standart toleranslar dahilindedir. Montaj uygulamalarında kesin ölçü ihtiyacı olursa ürün üzerinden alınan birebir ölçüler kullanılmalıdır.
- Eczacıbaşı Yapı Gereçleri San. ve Tic. A.Ş.'nin ürünler ve teknik detaylarında değişiklik yapma hakkı saklıdır.

S20

Ürün/Kod	Ürün açıklamaları
5473B003-0618 	Tezgah altı lavabo, dikdörtgen, kompakt, 45x37 cm Armatür deliksiz, su taşma delikli Süzgeç ve sifon ürüne dahil değildir.
	
5474B003-0618 	Tezgah altı lavabo, dikdörtgen, kompakt, 50x37 cm Armatür deliksiz, su taşma delikli Süzgeç ve sifon ürüne dahil değildir.
	
5339B003-0012 	Tezgah altı lavabo, dikdörtgen, 55x42 cm Armatür deliksiz, su taşma delikli Süzgeç ve sifon ürüne dahil değildir.
	
7475B003-0618 	Tezgah altı lavabo, dikdörtgen, 55x37 cm Armatür deliksiz, su taşma delikli Süzgeç ve sifon ürüne dahil değildir.
	



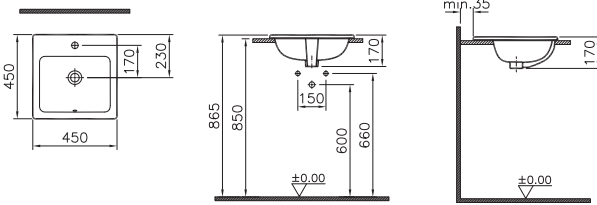


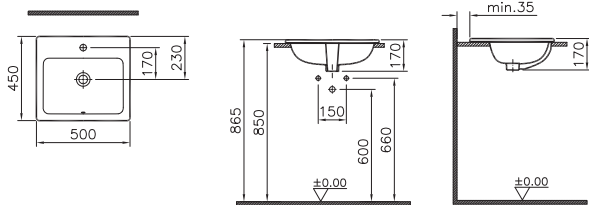


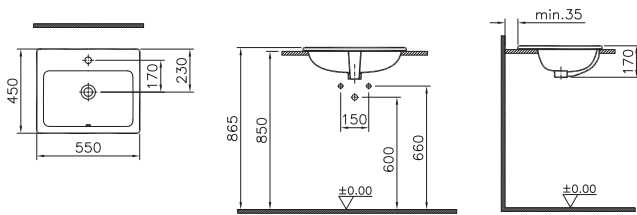
- Ürün renkleri için sayfa 509'daki Renk Tablosu'na bakınız. • VitrA markalı tüm seramik ürünlerde VitrA Hygiene uygulanır. • VitrA Clean ayaklar, rezervuarlar, pisuvarlar, helataşları, duş tekneleri ve eviyeler hariç tüm seramik ürünlerimize uygulanabilir. • 10 yıl garanti sadece seramik sağlık gereçleri için geçerlidir.
- Tüm çizimler standart toleranslar dahilindedir. Montaj uygulamalarında kesin ölçü ihtiyacı olursa ürün üzerinden alınan birebir ölçüler kullanılmalıdır.
- Eczacıbaşı Yapı Gereçleri San. ve Tic. A.Ş.'nin ürünler ve teknik detaylarında değişiklik yapma hakkı saklıdır.

S20

Ürün/Kod	Ürün açıklamaları
6039B003-0012 	<p>Tezgaah altı lavabo, oval, kompakt, 45x38 cm</p> <p>Armatür deliksiz, su taşma delikli</p> <p>Süzgeç ve sifon ürüne dahil değildir.</p> 
6069B003-0012 	<p>Tezgaah altı lavabo, oval, 60x45 cm</p> <p>Armatür deliksiz, su taşma delikli</p> <p>Süzgeç ve sifon ürüne dahil değildir.</p> 
5473B003-0642 	<p>Tezgaah üstü lavabo, dikdörtgen, kompakt, 45x37 cm</p> <p>Armatür deliksiz, su taşma delikli</p> <p>Süzgeç ve sifon ürüne dahil değildir.</p> 
5474B003-0642 	<p>Tezgaah üstü lavabo, dikdörtgen, kompakt, 50x37 cm</p> <p>Armatür deliksiz, su taşma delikli</p> <p>Süzgeç ve sifon ürüne dahil değildir.</p> 


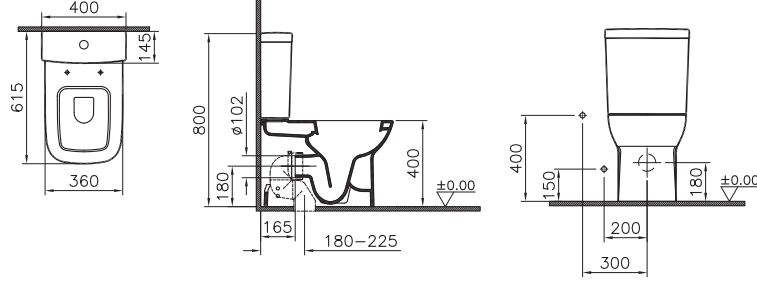


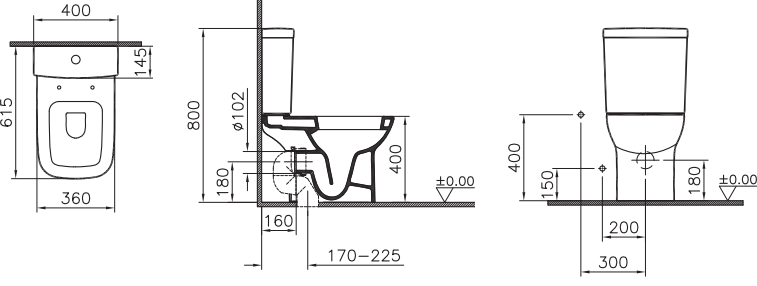

- Ürün renkleri için sayfa 509'daki Renk Tablosu'na bakınız. • VitrA markalı tüm seramik ürünlerde VitrA Hygiene uygulanır. • VitrA Clean ayaklar, rezervuarlar, pisuvarlar, helataşları, duş tekneleri ve eviyeler hariç tüm seramik ürünlerimize uygulanabilir. • 10 yıl garanti sadece seramik sağlık gereçleri için geçerlidir.
- Tüm çizimler standart toleranslar dahilindedir. Montaj uygulamalarında kesin ölçü ihtiyacı olursa ürün üzerinden alınan birebir ölçüler kullanılmalıdır.
- Eczacıbaşı Yapı Gereçleri San. ve Tic. A.Ş.'nin ürünler ve teknik detaylarında değişiklik yapma hakkı saklıdır.

S20

Ürün/Kod	Ürün açıklamaları
5463B003-0001 	<p>Tezgah üstü lavabo, dikdörtgen, kompakt, 45x45 cm Tek armatür delikli, su taşma delikli</p> <p>Süzgeç ve sifon ürüne dahil değildir.</p>  
5464B003-0001 	<p>Tezgah üstü lavabo, dikdörtgen, kompakt, 50x45 cm Tek armatür delikli, su taşma delikli</p> <p>Süzgeç ve sifon ürüne dahil değildir.</p>  
5465B003-0001 	<p>Tezgah üstü lavabo, dikdörtgen, 55x45 cm Tek armatür delikli, su taşma delikli</p> <p>Süzgeç ve sifon ürüne dahil değildir.</p>  



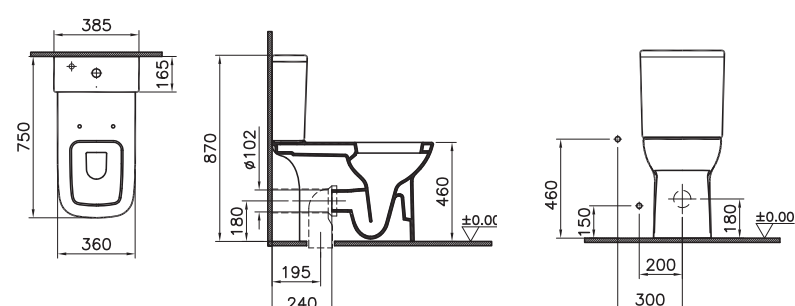


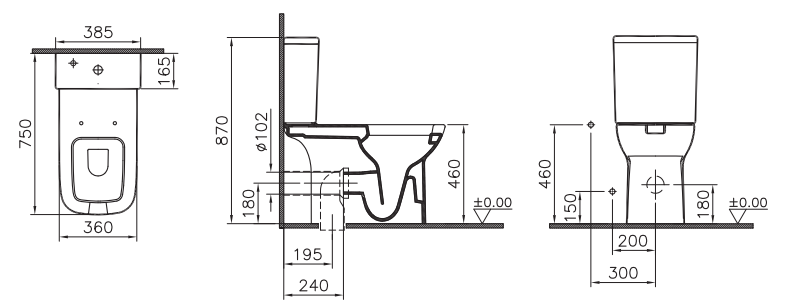
- Ürün renkleri için sayfa 509'daki Renk Tablosu'na bakınız. • VitrA markalı tüm seramik ürünlerde VitrA Hygiene uygulanır. • VitrA Clean ayaklar, rezervuarlar, pisuvarlar, helataşları, duş tekneleri ve eviyeler hariç tüm seramik ürünlerimize uygulanabilir. • 10 yıl garanti sadece seramik sağlık gereçleri için geçerlidir.
- Tüm çizimler standart toleranslar dahilindedir. Montaj uygulamalarında kesin ölçü ihtiyacı olursa ürün üzerinden alınan birebir ölçüler kullanılmalıdır.
- Eczacıbaşı Yapı Gereçleri San. ve Tic. A.Ş.'nin ürünler ve teknik detaylarında değişiklik yapma hakkı saklıdır.

S20 Square

Ürün/Kod	Ürün açıklamaları
	Takım klozet, duvara tam dayalı, 62 cm Universal çıkışlı
5512L003-0092	Taharet borusu girişi standart uygulamalı, yanlardan çift delikli
5512L003-0610	Taharet borusu girişi sıva altı uygulamalı
	Rezervuar
5514L003-0107	Alttan girişli
	
 2,5/4 L	
	Takım klozet, arkası açık, 62 cm Universal çıkışlı
5513L003-0088	Taharet borusu girişi standart uygulamalı
	Rezervuar
5514L003-0107	Alttan girişli
	
 2,5/4 L	



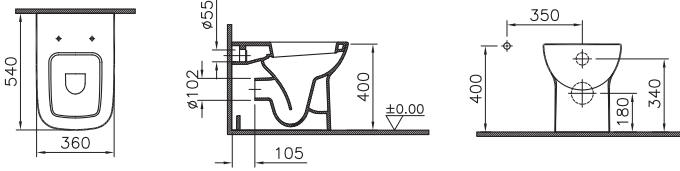


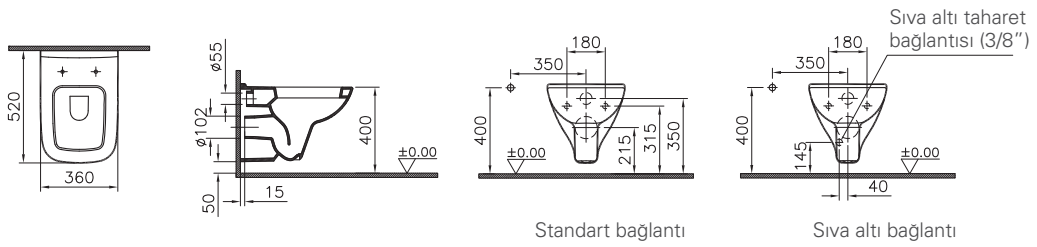


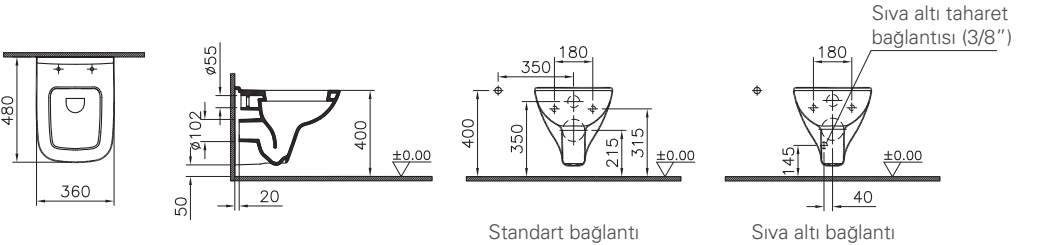
• Ürün renkleri için sayfa 509'daki Renk Tablosu'na bakınız. • VitrA markalı tüm seramik ürünlerde VitrA Hygiene uygulananır. • VitrA Clean ayaklar, rezervuarlar, pisuvarlar, helataşları, duş tekneleri ve eviyeler hariç tüm seramik ürünlerimize uygulanabilir. • 10 yıl garanti sadece seramik sağlık gereçleri için geçerlidir. • Klozet kapakları 2 yıl garanti kapsamındadır. • Tüm çizimler standart toleranslar dahilindedir. Montaj uygulamalarında kesin ölçü ihtiyacı olursa ürün üzerinden alınan birebir ölçüler kullanılmalıdır. • Eczacıbaşı Yapı Gereçleri San. ve Tic. A.Ş.'nin ürünler ve teknik detaylarında değişiklik yapma hakkı saklıdır.

S20 Square

Ürün/Kod	Ürün açıklamaları
	Takım klozeti, arkası açık, özel ihtiyaç, 75 cm Universal çıkışlı
5293B003-0088	Taharet borusu girişi standart uygulamalı
	Rezervuar
5514L003-0107	Alttan girişli
  2,5/4 L	
	Takım klozeti, arkası açık, özel ihtiyaç, 75 cm Universal çıkışlı, önü oyuklu
5293B003-1023	Universal taharet borulu
	Rezervuar
5514L003-0107	Alttan girişli
	Sadece 79-003-003 kapak ile uyumludur.
  2,5/4 L	


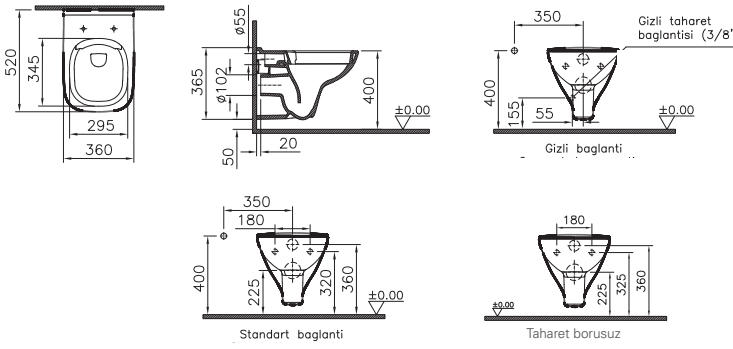

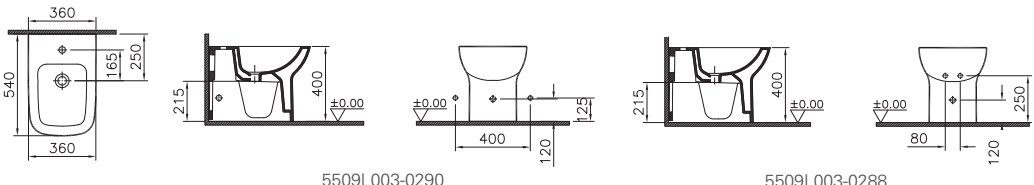

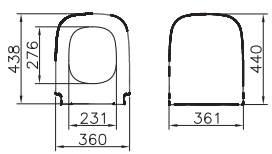
• Ürün renkleri için sayfa 509'daki Renk Tablosu'na bakınız. • VitrA markalı tüm seramik ürünlerde VitrA Hygiene uygulanır. • VitrA Clean ayaklar, rezervuarlar, pisuvarlar, helataşları, duş tekneleri ve eviyeler hariç tüm seramik ürünlerimize uygulanabilir. • 10 yıl garanti sadece seramik sağlık gereçleri için geçerlidir. • Klozet kapakları 2 yıl garanti kapsamındadır. • Tüm çizimler standart toleranslar dahilindedir. Montaj uygulamalarında kesin ölçü ihtiyacı olursa ürün üzerinden alınan birebir ölçüler kullanılmalıdır. • Eczacıbaşı Yapı Gereçleri San. ve Tic. A.Ş.'nin ürünler ve teknik detaylarında değişiklik yapma hakkı saklıdır.

S20 Square

Ürün/Kod	Ürün açıklamaları
	Yerden tek klozet, duvara tam dayalı, 54 cm Arkadan çıkışlı
5520L003-0088	Taharet borusu girişi standart uygulamalı
5520L003-0090	Taharet borusu girişi sıva altı uygulamalı
 	
	Asma klozet, 52 cm
5507L003-0868	Universal taharet borulu
 	
	Asma klozet, kompakt, 48 cm
5505L003-0868	Universal taharet borulu
 	

• Ürün renkleri için sayfa 509'daki Renk Tablosu'na bakınız. • VitrA markalı tüm seramik ürünlerde VitrA Hygiene uygulananır. • VitrA Clean ayaklar, rezervuarlar, pisuvarlar, helataşları, duş tekneleri ve eviyeler hariç tüm seramik ürünlerimize uygulanabilir. • 10 yıl garanti sadece seramik sağlık gereçleri için geçerlidir. • Klozet kapakları 2 yıl garanti kapsamındadır. • Tüm çizimler standart toleranslar dahilindedir. Montaj uygulamalarında kesin ölçü ihtiyacı olursa ürün üzerinden alınan birebir ölçüler kullanılmalıdır. • Eczacıbaşı Yapı Gereçleri San. ve Tic. A.Ş.'nin ürünler ve teknik detaylarında değişiklik yapma hakkı saklıdır.

S20 Square

Ürün/Kod	Ürün açıklamaları
	Asma klozet, SmoothFlush, 52 cm
7508L003-0850	Universal taharet borulu, beyaz
	
	Yerden bide, duvara tam dayalı, 54 cm
5509L003-0288	Yanlardan deliksiz, tek armatür delikli
5509L003-0290	Yanlardan delikli, tek armatür delikli
	
	Klozet kapağı Duroplast
177-003-001	Metal menteşeli, üstten sıkmalı
177-003-009	Metal menteşeli, üstten sıkmalı, yavaş kapanır
177-003-509	Metal menteşeli, üstten sıkmalı, yavaş kapanır, tek alt kapak
177-003R009	Metal menteşeli, üstten sıkmalı, yavaş kapanır, kolay sök-tak
	Rim-ex klozet ile kullanıma uygundur.
	

- Ürün renkleri için sayfa 509'daki Renk Tablosu'na bakınız. • VitrA markalı tüm seramik ürünlerde VitrA Hygiene uygulanır. • VitrA Clean ayaklar, rezervuarlar, pisuvarlar, helataşları, duş tekneleri ve eviyeler hariç tüm seramik ürünlerimize uygulanabilir. • 10 yıl garanti sadece seramik sağlık gereçleri için geçerlidir. • Klozet kapakları 2 yıl garanti kapsamındadır.
- Tüm çizimler standart toleranslar dahilindedir. Montaj uygulamalarında kesin ölçü ihtiyacı olursa ürün üzerinden alınan birebir ölçüler kullanılmalıdır.
- Eczacıbaşı Yapı Gereçleri San. ve Tic. A.Ş.'nin ürünler ve teknik detaylarında değişiklik yapma hakkı saklıdır.

S20 Square

Ürün/Kod	Ürün açıklamaları
	Klozet kapağı Duroplast
77-003-009	Metal menteşeli, üstten sıkmalı, yavaş kapanır
77-003R009	Metal menteşeli, üstten sıkmalı, yavaş kapanır, kolay sök-tak
77-003-509	Metal menteşeli, üstten sıkmalı, yavaş kapanır, tek alt kapak
	
	Klozet kapağı Nuvoplast
147-003-901	Üstten sıkmalı, çıkabilir plastik menteşeli
147-003-909	Üstten sıkmalı, çıkabilir plastik menteşeli, yavaş kapanır
	


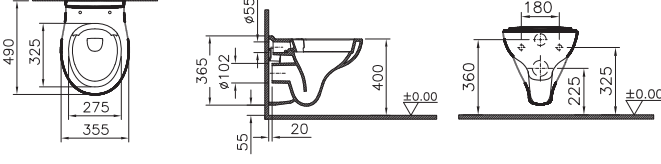

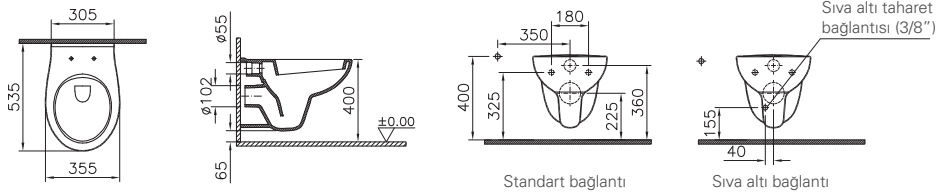

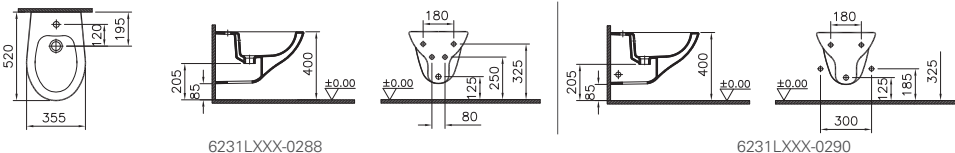
• Ürün renkleri için sayfa 509'daki Renk Tablosu'na bakınız. • VitrA markalı tüm seramik ürünlerde VitrA Hygiene uygulanır. • VitrA Clean ayaklar, rezervuarlar, pisuvarlar, helataşları, duş tekneleri ve eviyeler hariç tüm seramik ürünlerimize uygulanabilir. • 10 yıl garanti sadece seramik sağlık gereçleri için geçerlidir. • Klozet kapakları 2 yıl garanti kapsamındadır. • XX-XXXR009 kodlu klozet kapakları kolay sök-tak özellikli kapaklardır. • Tüm çizimler standart toleranslar dahilindedir. Montaj uygulamalarında kesin ölçü ihtiyacı olursa ürün üzerinden alınan birebir ölçüler kullanılmalıdır. • Eczacıbaşı Yapı Gereçleri San. ve Tic. A.Ş.'nin ürünler ve teknik detaylarında değişiklik yapma hakkı saklıdır.

S20 Round

Ürün/Kod	Ürün açıklamaları
	Takım klozet, SmoothFlush, arkası açık, 65 cm
5825L003-0088	Taharet borusu girişi siva altı uygulamalı
	Rezervuar
4221L003-0107	Alttan su giriшли
	
	YENİ Takım klozet, SmoothFlush, arkası açık, yüksek, 65 cm
5828B003-0088	Taharet borusu girişı siva altı uygulamalı
	Rezervuar
4221L003-0107	Alttan su giriшли
	
	Asma klozet, SmoothFlush, 52 cm
7644L003-0850	Universal taharet borulu
	


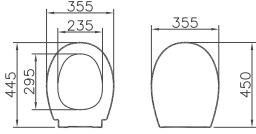

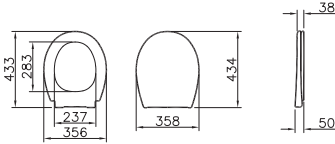

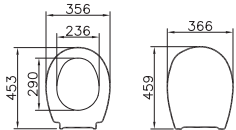
• Ürün renkleri için sayfa 509'daki Renk Tablosu'na bakınız. • VitrA markalı tüm seramik ürünlerde VitrA Hygiene uygulandır. • VitrA Clean ayaklar, rezervuarlar, pisuvarlar, helataşları, duş tekneleri ve eviyeler hariç tüm seramik ürünlerimize uygulanabilir. • 10 yıl garanti sadece seramik sağlık gereçleri için geçerlidir. • Klozet kapakları 2 yıl garanti kapsamındadır. • XX-XXXR009 kodlu klozet kapakları kolay sök-tak özellikli kapaklardır. • Tüm çizimler standart toleranslar dahilindedir. Montaj uygulamalarında kesin ölçü ihtiyacı olursa ürün üzerinden alınan birebir ölçüler kullanılmalıdır. • Eczacıbaşı Yapı Gereçleri San. ve Tic. A.Ş.'nin ürünler ve teknik detaylarında değişiklik yapma hakkı saklıdır.

S20 Round

Ürün/Kod	Ürün açıklamaları
	Asma klozet, SmoothFlush, kompakt, 49 cm
7650L003-0850	Universal taharet borulu
	
	Asma klozet, 54 cm
5959L003-0850	Universal taharet borulu
	
	Asma bide, 52 cm
6231L003-0288	Yanlardan deliksiz, tek armatür delikli
6231L003-0290	Yanlardan delikli, tek armatür delikli
	Tuğla duvarlar için 424032YP1TE veya alçıpan duvarlar için 780-5820 bide taşıyıcı aparatı sipariş edilmelidir.
	



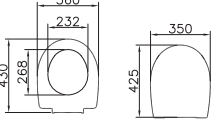
• Ürün renkleri için sayfa 509'daki Renk Tablosu'na bakınız. • VitrA markalı tüm seramik ürünlerde VitrA Hygiene uygulananır. • VitrA Clean ayaklar, rezervuarlar, pisuvarlar, helataşları, duş tekneleri ve eviyeler hariç tüm seramik ürünlerimize uygulanabilir. • 10 yıl garanti sadece seramik sağlık gereçleri için geçerlidir. • Klozet kapakları 2 yıl garanti kapsamındadır. • XX-XXXR009 kodlu klozet kapakları kolay sök-tak özellikli kapaklardır. • Tüm çizimler standart toleranslar dahilindedir. Montaj uygulamalarında kesin ölçü ihtiyacı olursa ürün üzerinden alınan birebir ölçüler kullanılmalıdır. • Eczacıbaşı Yapı Gereçleri San. ve Tic. A.Ş.'nin ürünler ve teknik detaylarında değişiklik yapma hakkı saklıdır.

S20 Round

Ürün/Kod	Ürün açıklamaları
	SESYOK kapak Duroplast
84-003-009	Üstten sıkmalı, yavaş kapanır
84-003R009 ◆	Üstten sıkmalı, yavaş kapanır, kolay sök-tak
84-003-509	Üstten sıkmalı, yavaş kapanır, tek alt kapak
 	Rim-ex klozet ile kullanıma uygundur.
	Klozet kapağı Model 1-Oval form Nuvoplast
109-003-901	Çıkabilir plastik menteşeli, üstten sıkmalı, kolay sök-tak
109-003-909	Çıkabilir plastik menteşeli, üstten sıkmalı, yavaş kapanır, kolay sök-tak
 	
	Opal klozet kapağı Duroplast
115-003-001	Metal menteşeli, alttan sıkmalı
115-003-003	Metal menteşeli, üstten sıkmalı
 	

• Ürün renkleri için sayfa 509'daki Renk Tablosu'na bakınız. • VitrA markalı tüm seramik ürünlerde VitrA Hygiene uygulananır. • VitrA Clean ayaklar, rezervuarlar, pisuvarlar, helataşları, duş tekneleri ve eviyeler hariç tüm seramik ürünlerimize uygulanabilir. • 10 yıl garanti sadece seramik sağlık gereçleri için geçerlidir. • Klozet kapakları 2 yıl garanti kapsamındadır. • XX-XXXR009 kodlu klozet kapakları kolay sök-tak özellikli kapaklardır. • Tüm çizimler standart toleranslar dahilindedir. Montaj uygulamalarında kesin ölçü ihtiyacı olursa ürün üzerinden alınan birebir ölçüler kullanılmalıdır. • Eczacıbaşı Yapı Gereçleri San. ve Tic. A.Ş.'nin ürünler ve teknik detaylarında değişiklik yapma hakkı saklıdır.

S20 Round

Ürün/Kod	Ürün açıklamaları
25-003-001 	Arkitekt klozet kapađı Duroplast, metal menteşe, üstten sıkmalı
	

- Ürün renkleri için sayfa 509'daki Renk Tablosu'na bakınız. • VitrA markalı tüm seramik ürünlerde VitrA Hygiene uygulanır. • VitrA Clean ayaklar, rezervuarlar, pisuvarlar, helataşları, duş tekneleri ve eviyeler hariç tüm seramik ürünlerimize uygulanabilir. • 10 yıl garanti sadece seramik sađlık gereçleri için geçerlidir. • Klozet kapakları 2 yıl garanti kapsamındadır. • XX-XXXR009 kodlu klozet kapakları kolay sök-tak özellikli kapaklardır. • Tüm çizimler standart toleranslar dahilindedir. Montaj uygulamalarında kesin ölçü ihtiyacı olursa ürün üzerinden alınan birebir ölçüler kullanılmalıdır.
- Eczacıbaşı Yapı Gereçleri San. ve Tic. A.Ş.'nin ürünler ve teknik detaylarında deđişiklik yapma hakkı saklıdır.

Tekil ürünler


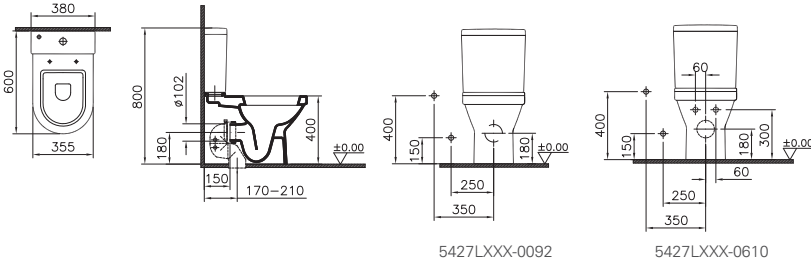

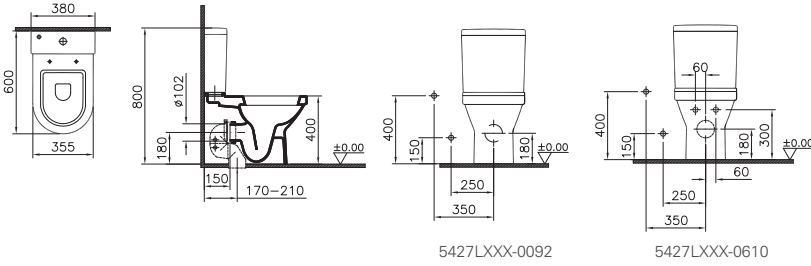

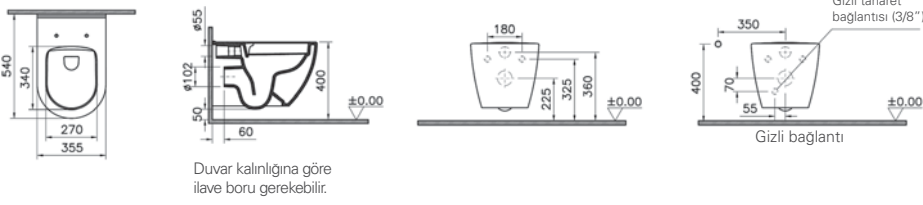
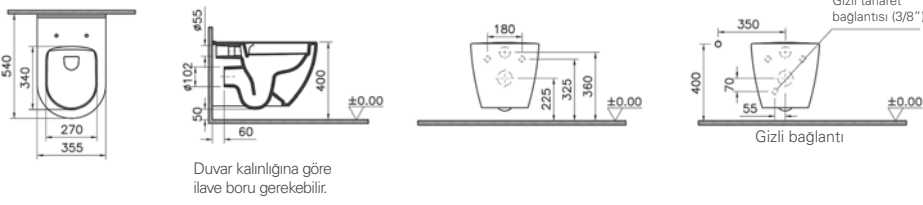
Helataşları	441
Klozetler	442
Lavabolar	444
Etajerli lavabolar	445
Eviyeler	448
Pisuarlar ve ara bölmeler	450
Özel ihtiyaç ürünleri	455
Memoria/Infinet lavabolar	461

Helataşları

Ürün/Kod	Ürün açıklamaları
7952L003-0054 	<p>Çevre yıkamalı helataşı, 60x50 cm Arkadan su girişli</p>  <p>5952 kodlu ürün yerine devreye alınmıştır.</p>
7950L003-0054 	<p>Çevre yıkamalı helataşı, 60x50 cm Arkadan su girişli</p>  <p>5950 kodlu ürün yerine devreye alınmıştır.</p>


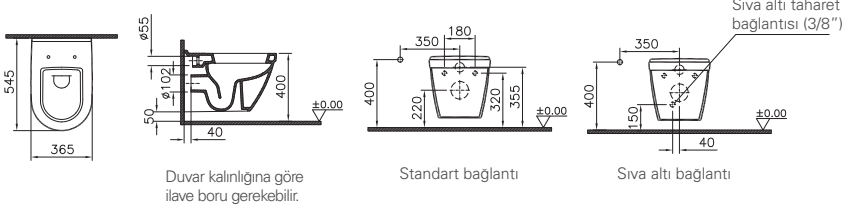


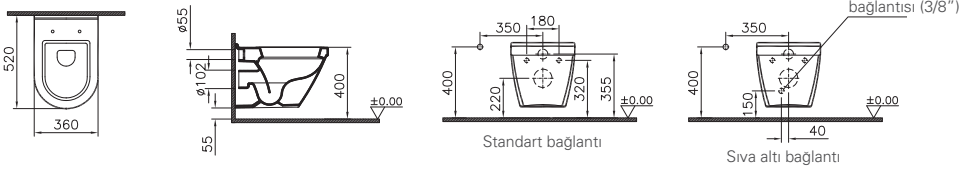

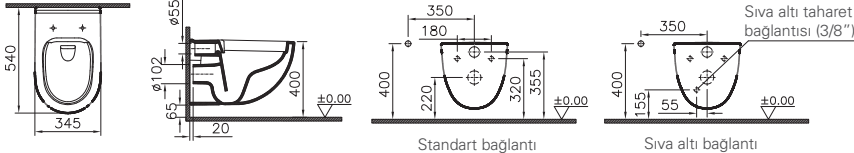

- Ürün renkleri için sayfa 509'daki Renk Tablosu'na bakınız. • VitrA markalı tüm seramik ürünlerde VitrA Hygiene uygulanır.
- VitrA Clean ayaklar, rezervuarlar, pisuarlar, helataşları, duş tekneleri ve eviyeler hariç tüm seramik ürünlerimize uygulanabilir. • 10 yıl garanti sadece seramik sağlık gereçleri için geçerlidir.
- Tüm çizimler standart toleranslar dahilindedir. Montaj uygulamalarında kesin ölçü ihtiyacı olursa ürün üzerinden alınan birebir ölçüler kullanılmalıdır.
- Eczacıbaşı Yapı Gereçleri San. ve Tic. A.Ş.'nin ürünler ve teknik detaylarında değişiklik yapma hakkı saklıdır.

Klozetler

Ürün/Kod	Ürün açıklamaları
	S50 Takım Klozet, duvara tam dayalı, kompakt, 60 cm Universal çıkışı
5427L003-0092	Taharet borusu girişi standart uygulamalı, yanlardan çift delikli
5427L003-0610	Taharet borusu girişi sıva altı uygulamalı
	Integra Rezervuar
5428L003-0107	Alttan su girişi
  	 5427LXXX-0092 5427LXXX-0610
	S60 Asma Klozet, SmoothFlush, 54 cm Gizli montajlı
7510L003-0090	Taharet borusu girişi sıva altı uygulamalı, taharet borusu girişi sıva altı uygulamalı, beyaz
7510B020-0090	Taharet borusu girişi sıva altı uygulamalı, taharet borusu girişi sıva altı uygulamalı, mat bej
7510B083-0090	Taharet borusu girişi sıva altı uygulamalı, taharet borusu girişi sıva altı uygulamalı, mat siyah
 	 Duvar kalınlığına göre ilave boru gerekebilir. Gizli taharet bağlantısı (3/8") Gizli bağlantı



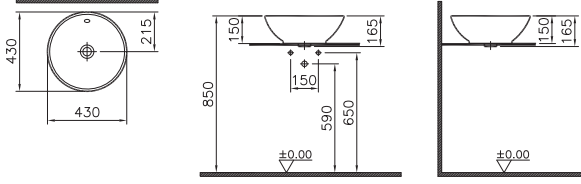
- Ürün renkleri için sayfa 509'daki Renk Tablosu'na bakınız. • VitrA markalı tüm seramik ürünlerde VitrA Hygiene uygulanır. • VitrA Clean ayaklar, rezervuarlar, pisuvarlar, helataşları, duş tekneleri ve eviyeler hariç tüm seramik ürünlerimize uygulanabilir. • 10 yıl garanti sadece seramik sağlık gereçleri için geçerlidir.
- Tüm çizimler standart toleranslar dahilindedir. Montaj uygulamalarında kesin ölçü ihtiyacı olursa ürün üzerinden alınan birebir ölçüler kullanılmalıdır.
- Eczacıbaşı Yapı Gereçleri San. ve Tic. A.Ş.'nin ürünler ve teknik detaylarında değişiklik yapma hakkı saklıdır.

Klozetler

Ürün/Kod	Ürün açıklamaları
	S50 Asma Klozet, 54 cm
5618L003-0850	Universal taharet borulu
	Toplu işler özel ürünüdür
	 <p>Duvar kalınlığına göre ilave boru gerekebilir.</p> <p>Standart bağlantı</p> <p>Siva altı bağlantı</p> <p>Siva altı taharet bağlantısı (3/8")</p>
 2,5/4 L	
	S50 Asma Klozet, 52 cm
5318L003-0850	Taharet borusu girişi standart uygulamalı
	Toplu işler özel ürünüdür
	 <p>Standart bağlantı</p> <p>Siva altı bağlantı</p> <p>Siva altı taharet bağlantısı (3/8")</p>
	S40 Asma Klozet, SmoothFlush, 54 cm
7759L003-0850	Taharet borusu girişi siva altı uygulamalı
	 <p>Standart bağlantı</p> <p>Siva altı bağlantı</p> <p>Siva altı taharet bağlantısı (3/8")</p>
	


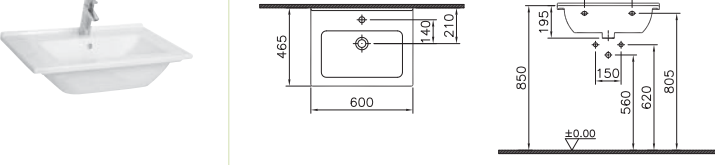

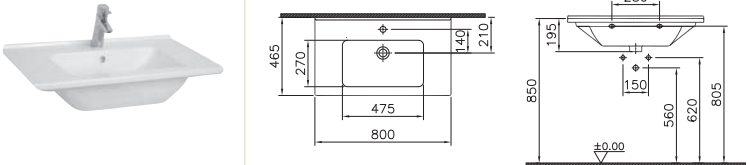

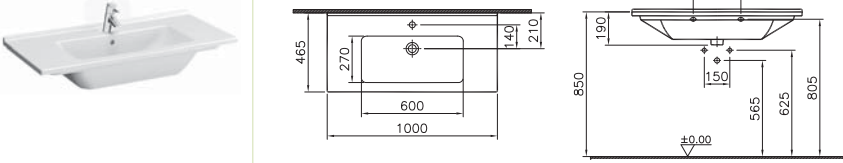
- Ürün renkleri için sayfa 509'daki Renk Tablosu'na bakınız. • VitrA markalı tüm seramik ürünlerde VitrA Hygiene uygulanır. • VitrA Clean ayaklar, rezervuarlar, pisuvarlar, helataşları, duş tekneleri ve eviyeler hariç tüm seramik ürünlerimize uygulanabilir. • 10 yıl garanti sadece seramik sağlık gereçleri için geçerlidir.
- Tüm çizimler standart toleranslar dahilindedir. Montaj uygulamalarında kesin ölçü ihtiyacı olursa ürün üzerinden alınan birebir ölçüler kullanılmalıdır.
- Eczacıbaşı Yapı Gereçleri San. ve Tic. A.Ş.'nin ürünler ve teknik detaylarında değişiklik yapma hakkı saklıdır.

Lavabolar

Ürün/Kod	Ürün açıklamaları
4324B003-0012 	<p>Geo Çanak Lavabo, yuvarlak, kompakt, 45x43 cm Armatür deliksiz, su taşma delikli</p> <ul style="list-style-type: none"> Sadece tezgah üstü kullanıma uygundur. Süzgeç ve sifon ürüne dahil değildir.
	



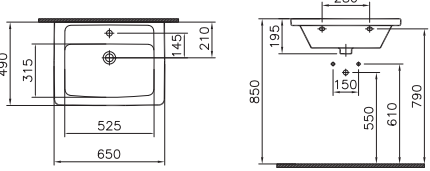


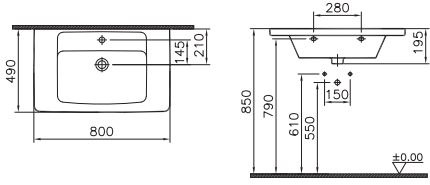


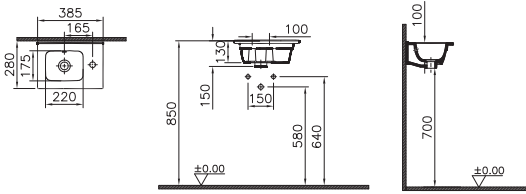
- Ürün renkleri için sayfa 509'daki Renk Tablosu'na bakınız. • VitrA markalı tüm seramik ürünlerde VitrA Hygiene uygulanır.
- VitrA Clean ayaklar, rezervuarlar, pisuvarlar, helataşları, duş tekneleri ve eviyeler hariç tüm seramik ürünlerimize uygulanabilir. • 10 yıl garanti sadece seramik sađlık gereçleri için geçerlidir.
- Tüm çizimler standart toleranslar dahilindedir. Montaj uygulamalarında kesin ölçü ihtiyacı olursa ürün üzerinden alınan birebir ölçüler kullanılmalıdır.
- Eczacıbaşı Yapı Gereçleri San. ve Tic. A.Ş.'nin ürünler ve teknik detaylarında deđişiklik yapma hakkı saklıdır.

Etajerli lavabolar

Ürün/Kod	Ürün açıklamaları
5407B003-0001 	<p>S50 Etajerli Lavabo, 60x47 cm Tek armatür delikli, su taşma delikli</p> <p>Süzgeç ve sifon ürüne dahil değildir.</p> 
5408B003-0001 	<p>S50 Etajerli Lavabo, 80x47 cm Tek armatür delikli, su taşma delikli</p> <p>Süzgeç ve sifon ürüne dahil değildir.</p> 
5479B003-0001 	<p>S50 Etajerli Lavabo, 100x47 cm Tek armatür delikli, su taşma delikli</p> <p>Süzgeç ve sifon ürüne dahil değildir.</p> 



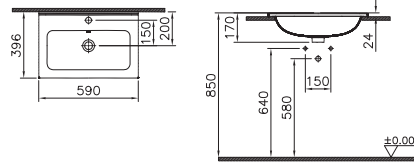


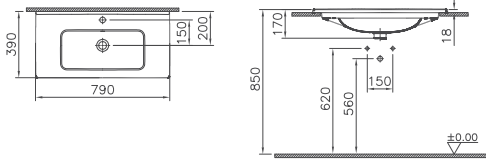
- Ürün renkleri için sayfa 509'daki Renk Tablosu'na bakınız. • VitrA markalı tüm seramik ürünlerde VitrA Hygiene uygulanır.
- VitrA Clean ayaklar, rezervuarlar, pisuarlar, helataşları, duş tekneleri ve eviyeler hariç tüm seramik ürünlerimize uygulanabilir. • 10 yıl garanti sadece seramik sağlık gereçleri için geçerlidir.
- Tüm çizimler standart toleranslar dahilindedir. Montaj uygulamalarında kesin ölçü ihtiyacı olursa ürün üzerinden alınan birebir ölçüler kullanılmalıdır.
- Eczacıbaşı Yapı Gereçleri San. ve Tic. A.Ş.'nin ürünler ve teknik detaylarında değişiklik yapma hakkı saklıdır.

Etajerli lavabolar

Ürün/Kod	Ürün açıklamaları
5245B003-0001 	<p>Quadrum Etajerli Lavabo, 65x49 cm Armatür delikli, su taşma delikli</p> <p>Süzgeç ve sifon ürüne dahil değildir.</p>  
5246B003-0001 	<p>Quadrum Etajerli Lavabo, 80x49 cm Armatür delikli, su taşma delikli</p> <p>Süzgeç ve sifon ürüne dahil değildir.</p>  
7460L003-0029 	<p>Mia Etajerli Lavabo, kompakt, 40x28 cm Sađdan tek armatür delikli, su taşma delikli</p> <p>Süzgeç ve sifon ürüne dahil değildir.</p>  



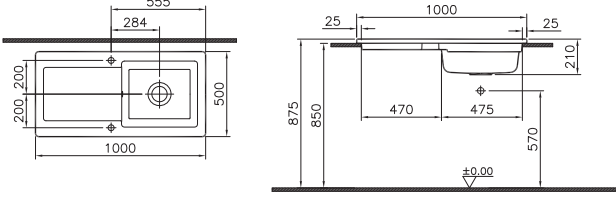


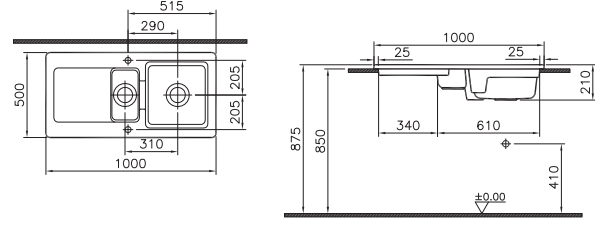


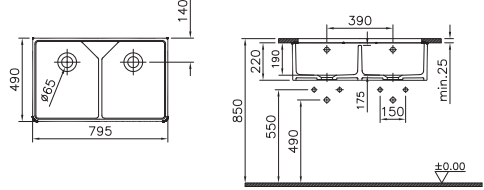
- Ürün renkleri için sayfa 509'daki Renk Tablosu'na bakınız. • VitrA markalı tüm seramik ürünlerde VitrA Hygiene uygulanır.
- VitrA Clean ayaklar, rezervuarlar, pisuarlar, helataşları, duş tekneleri ve eviyeler hariç tüm seramik ürünlerimize uygulanabilir. • 10 yıl garanti sadece seramik sađlık gereçleri için geçerlidir.
- Tüm çizimler standart toleranslar dahilindedir. Montaj uygulamalarında kesin ölçü ihtiyacı olursa ürün üzerinden alınan birebir ölçüler kullanılmalıdır.
- Eczacıbaşı Yapı Gereçleri San. ve Tic. A.Ş.'nin ürünler ve teknik detaylarında değişiklik yapma hakkı saklıdır.

Etajerli lavabolar

Ürün/Kod	Ürün açıklamaları
7461L003-0002 	<p>Mia Etajerli Lavabo, 60x40 cm Armatür delikli, su taşma delikli</p> <p>Süzgeç ve sifon ürüne dahil değildir.</p>  
7462L003-0001 	<p>Mia Etajerli Lavabo, 80x40 cm Armatür delikli, su taşma delikli</p> <p>Süzgeç ve sifon ürüne dahil değildir.</p>  


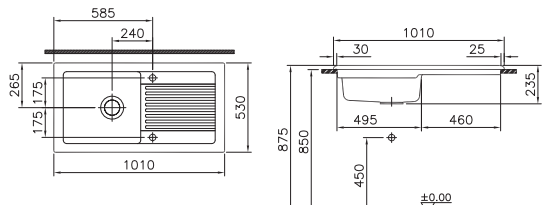

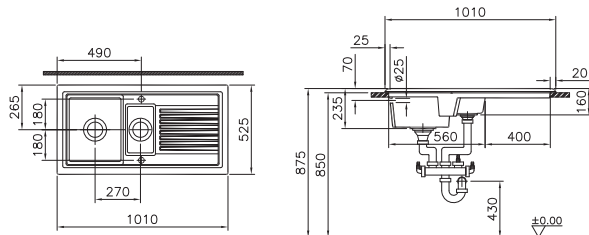
- Ürün renkleri için sayfa 509'daki Renk Tablosu'na bakınız. • VitrA markalı tüm seramik ürünlerde VitrA Hygiene uygulanır.
- VitrA Clean ayaklar, rezervuarlar, pisuvarlar, helataşları, duş tekneleri ve eviyeler hariç tüm seramik ürünlerimize uygulanabilir. • 10 yıl garanti sadece seramik sağlık gereçleri için geçerlidir.
- Tüm çizimler standart toleranslar dahilindedir. Montaj uygulamalarında kesin ölçü ihtiyacı olursa ürün üzerinden alınan birebir ölçüler kullanılmalıdır.
- Eczacıbaşı Yapı Gereçleri San. ve Tic. A.Ş.'nin ürünler ve teknik detaylarında değişiklik yapma hakkı saklıdır.

Eviyeler

Ürün/Kod	Ürün açıklamaları
5770B003-0755 	Damlalıklı eviye, tek gözlü, 100x50 cm Armatür deliksiz, su taşma delikli Ön veya arka armatür delik yeri montaj esnasında açılmalıdır.
	Sifon dahildir. 
5771B003-1408 	Damlalıklı eviye, 1,5 gözlü, 100x50 cm Armatür deliksiz, su taşma delikli Ön veya arka armatür delik yeri montaj esnasında açılmalıdır.
	Sifon dahildir. 
	Belfast eviye, çift gözlü, 80x49 cm
5774B003-0001	Tek armatür delikli, su taşma delikli
5774B003-0012	Armatür deliksiz su taşma delikli
	Sifon dahildir. 



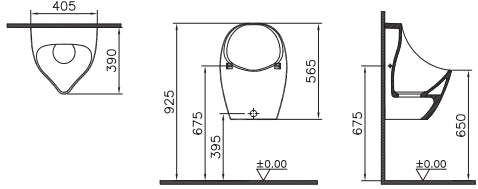




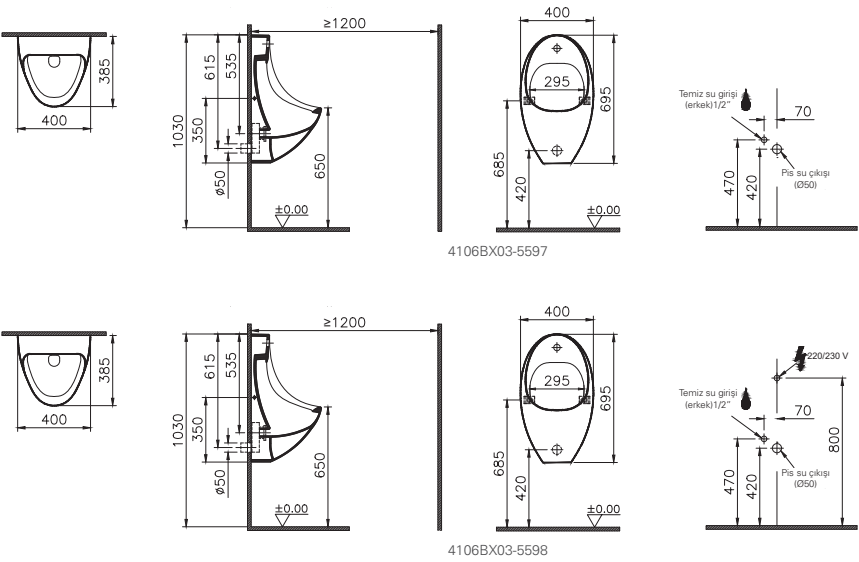



• VitrA markalı tüm seramik ürünlerde VitrA Hygiene uygulanır. • VitrA Clean ayaklar, rezervuarlar, pisuvarlar, helataşları, duş tekneleri ve eviyeler hariç tüm seramik ürünlerimizde uygulanabilir.
• 10 yıl garanti sadece seramik sağlık gereçleri için geçerlidir. • Tüm çizimler standart toleranslar dahilindedir. Montaj uygulamalarında kesin ölçü ihtiyacı olursa ürün üzerinden alınan birebir ölçüler kullanılmalıdır. • Eczacıbaşı Yapı Gereçleri San. ve Tic. A.Ş.'nin ürünler ve teknik detaylarında değişiklik yapma hakkı saklıdır.

Eviyeler

Ürün/Kod	Ürün açıklamaları
4107B003-0755 	<p>Damlalıklı eviye, tek gözlü, 100x53 cm Armatür deliksiz, su taşma delikli Ön veya arka armatür delik yeri montaj esnasında açılmalıdır.</p> <p>Sifon dahildir.</p>  <p>Eviyelerin armatür deliği açılmamıştır. Kullanım için istenen konuma göre armatür deliği montaj esnasında açılmalıdır.</p>
4081B003-0379 	<p>Damlalıklı eviye, çift gözlü, 100x53 cm Armatür deliksiz, su taşma delikli Ön veya arka armatür delik yeri montaj esnasında açılmalıdır.</p> <p>Sifon dahildir.</p>  <p>Eviyelerin armatür deliği açılmamıştır. Kullanım için istenen konuma göre armatür deliği montaj esnasında açılmalıdır.</p>

- VitrA markalı tüm seramik ürünlerde VitrA Hygiene uygulanır. • VitrA Clean ayaklar, rezervuarlar, pisuvarlar, helataşları, duş tekneleri ve eviyeler hariç tüm seramik ürünlerimize uygulanabilir.
- 10 yıl garanti sadece seramik sağlık gereçleri için geçerlidir.
- Tüm çizimler standart toleranslar dahilindedir. Montaj uygulamalarında kesin ölçü ihtiyacı olursa ürün üzerinden alınan birebir ölçüler kullanılmalıdır.
- Eczacıbaşı Yapı Gereçleri San. ve Tic. A.Ş.'nin ürünler ve teknik detaylarında değişiklik yapma hakkı saklıdır.

Pisuarlar ve ara bölmeler

Ürün/Kod	Ürün açıklamaları
5419B003-0205 	Arkitekt Susuz Pisuvar, Rim-ex
	
	
 	Arkitekt Temassız Pisuvar
4106B003-5597	Pilli
4106B003-5598 ◆	Elektrikli
	<ul style="list-style-type: none"> • Temassız özellik fotoselli sensör ile sağlanır. • Perakende satışlar bedelsiz montaj kapsamındadır. Proje satışlarında ise numune daire bedelsiz montaj kapsamındadır. • Ürünün kurulduğu duvar ile karşısı arasında, sensörlü ürünün doğru şekilde çalışması için en az 120 cm mesafe bırakılmalıdır.
	 <p>4106BX03-5597</p> <p>4106BX03-5598</p>
  	4106B003-5200 yerine 4106B003-5597 , 4106B003-529 yerine 4106B003-5598 devreye alınmıştır.






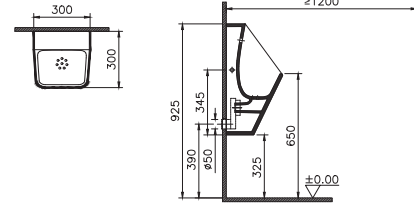
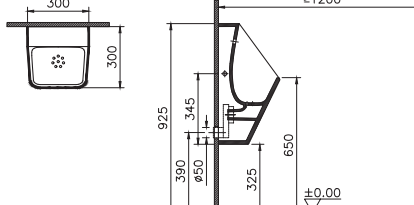



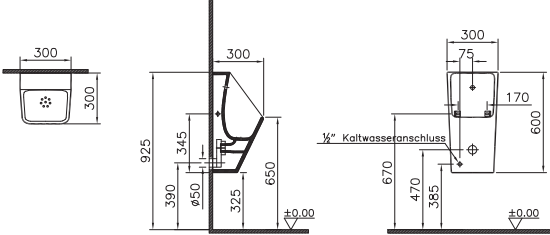
- Ürün renkleri için sayfa 509'daki Renk Tablosu'na bakınız. • VitrA markalı tüm seramik ürünlerde VitrA Hygiene uygulanır. • VitrA Clean ayaklar, rezervuarlar, pisuarlar, helataşları, duş tekneleri ve eviyeler hariç tüm seramik ürünlerimize uygulanabilir. • 10 yıl garanti sadece seramik sağlık gereçleri için geçerlidir. • Pisuar kapakları 2 yıl garanti kapsamındadır.
- Tüm çizimler standart toleranslar dahilindedir. Montaj uygulamalarında kesin ölçü ihtiyacı olursa ürün üzerinden alınan birebir ölçüler kullanılmalıdır.
- Eczacıbaşı Yapı Gereçleri San. ve Tic. A.Ş.'nin ürünler ve teknik detaylarında değişiklik yapma hakkı saklıdır.

Pisuarlar ve ara bölmeler

Ürün/Kod	Ürün açıklamaları
	Arkitekt Temassız Kanalsız Pisuar, Rim-ex Kapak deliksiz, arkadan su girişi, arkadan çıkışı
5999B003-5555	Pilli
5999B003-5556 +	Elektrikli
5999B003-5557	Pilli, fresh
5999B003-5558 ◆	Elektrikli, fresh
424225YP1TE	Pisuar sifon kapağı
	<ul style="list-style-type: none"> • Temassız yıkama sistemi ünitesi pisuvara montajlıdır. • 5999BX03-5556 ve 5999BX03-5558 pisuar 1 L ile fonksiyon yapmaktadır. • 1 L ile fonksiyon yapılması için minimum 3 bar tesisat su basıncı gereklidir. • Temassız özellik fotoselli sensör ile sağlanır. • Perakende satışlar bedelsiz montaj kapsamındadır. Proje satışlarında ise numune daire bedelsiz montaj kapsamındadır. • Ürünün kurulduğu duvar ile karşısı arasında, sensörlü ürünün doğru şekilde çalışması için en az 120 cm mesafe bırakılmalıdır.
	Pisuar 4 kademe (0,5, 1, 1,5 ve 2 L) ile fonksiyon yapabilmektedir.




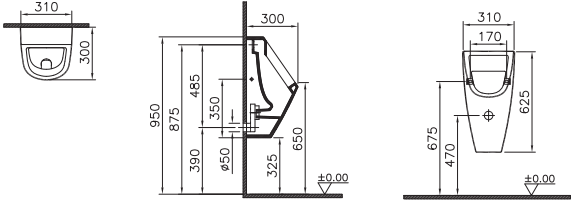



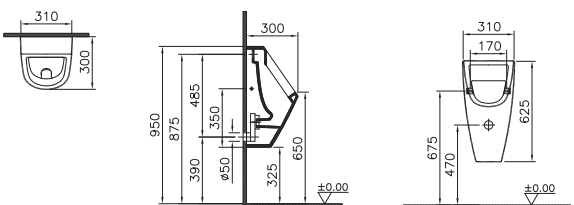



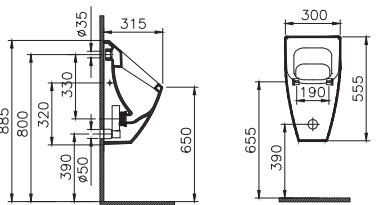
- Ürün renkleri için sayfa 509'daki Renk Tablosu'na bakınız. • VitrA markalı tüm seramik ürünlerde VitrA Hygiene uygulanır. • VitrA Clean ayaklar, rezervuarlar, pisuarlar, helataşları, duş tekneleri ve eviyeler hariç tüm seramik ürünlerimize uygulanabilir. • 10 yıl garanti sadece seramik sağlık gereçleri için geçerlidir. • Pisuar kapakları 2 yıl garanti kapsamındadır.
- Tüm çizimler standart toleranslar dahilindedir. Montaj uygulamalarında kesin ölçü ihtiyacı olursa ürün üzerinden alınan birebir ölçüler kullanılmalıdır.
- Eczacıbaşı Yapı Gereçleri San. ve Tic. A.Ş.'nin ürünler ve teknik detaylarında değişiklik yapma hakkı saklıdır.

Pisuarlar ve ara bölmeler

Ürün/Kod	Ürün açıklamaları
<div style="display: flex; align-items: center;"> <div style="margin-right: 10px;">   </div> <div> Integra Square Temassız Kanalsız Pisuar, Rim-ex </div> </div>	
5461B003-5597	Pilli
5461B003-5598	Elektrikli
<div style="display: flex; align-items: center;"> <div style="margin-right: 10px;">   </div> <div>  </div> </div>	<ul style="list-style-type: none"> • Temassız özellik fotoselli sensör ile sağlanır. • Perakende satışlar bedelsiz montaj kapsamındadır. Proje satışlarında ise numune daire bedelsiz montaj kapsamındadır. • Ürünün kurulduğu duvar ile karşısı arasında, sensörlü ürünün doğru şekilde çalışması için en az 120 cm mesafe bırakılmalıdır. <div style="display: flex; justify-content: space-around; align-items: flex-start;"> <div style="text-align: center;">  <p>5461BX03-5597</p> </div> <div style="text-align: center;">  <p>5461BX03-5598</p> </div> </div>
<div style="display: flex; align-items: center;"> <div style="margin-right: 10px;">  </div> <div> Integra Square Kanalsız Pisuar, Rim-ex </div> </div>	
5461L003-0199	Arkadan su girişli, arkadan çıkışlı
<div style="display: flex; align-items: center;"> <div style="margin-right: 10px;">  </div> <div>  </div> </div>	<ul style="list-style-type: none"> • 5461LXXX-0199 pisuar 1 L ile fonksiyon yapmaktadır. • 1 L ile fonksiyon yapılması için 311-29XX özel yıkama sistemiyle beraber sipariş edilmelidir. • 1 L ile fonksiyon yapılması için minimum 3 bar tesisat su basıncı gereklidir. <div style="text-align: center;">  </div>




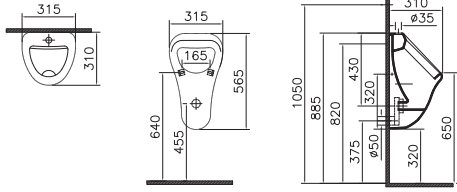



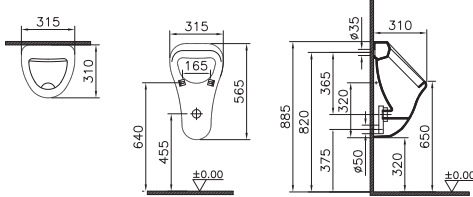


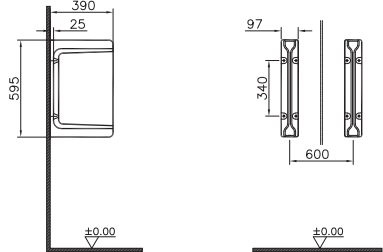
• Ürün renkleri için sayfa 509'daki Renk Tablosu'na bakınız. • VitrA markalı tüm seramik ürünlerde VitrA Hygiene uygulanır. • VitrA Clean ayaklar, rezervuarlar, pisuarlar, helataşları, duş tekneleri ve eviyeler hariç tüm seramik ürünlerimize uygulanabilir. • 10 yıl garanti sadece seramik sağlık gereçleri için geçerlidir. • Pisuar kapakları 2 yıl garanti kapsamındadır. • Tüm çizimler standart toleranslar dahilindedir. Montaj uygulamalarında kesin ölçü ihtiyacı olursa ürün üzerinden alınan birebir ölçüler kullanılmalıdır. • Eczacıbaşı Yapı Gereçleri San. ve Tic. A.Ş.'nin ürünler ve teknik detaylarında değişiklik yapma hakkı saklıdır.

Pisuarlar ve ara bölmeler

Ürün/Kod	Ürün açıklamaları
5462L003-0309 	<p>Integra Round Pisuar Arkadan su girişli, arkadan çıkışlı</p> <ul style="list-style-type: none"> • 5462LXXX-0309 pisuar 1 L ile fonksiyon yapmaktadır. • 1 L ile fonksiyon yapılması için 311-29XX özel yıkama sistemiyle beraber sipariş edilmektedir. • 1 L ile fonksiyon yapılması için minimum 3 bar tesisat su basıncı gereklidir.
  1 L	
5462L003-1069 	<p>Integra Round Pisuar Üstten su girişli, arkadan çıkışlı</p> <ul style="list-style-type: none"> • 5462LXXX-1069 pisuar 1 L ile fonksiyon yapmaktadır. • 1 L ile fonksiyon yapılması için 311-2521 özel yıkama sistemiyle beraber sipariş edilmektedir. • 1 L ile fonksiyon yapılması için minimum 3 bar tesisat su basıncı gereklidir.
  1 L	
5218L003-0199 	<p>Retro Pisuar Arkadan su girişli, arkadan çıkışlı</p> <ul style="list-style-type: none"> • 5218L003-0199 pisuar 1 L ile fonksiyon yapmaktadır. • 1 L ile fonksiyon yapılması için 311-29XX özel yıkama sistemiyle beraber sipariş edilmektedir. • 1 L ile fonksiyon yapılması için minimum 3 bar tesisat su basıncı gereklidir.
  1 L	


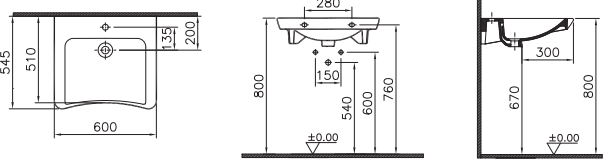

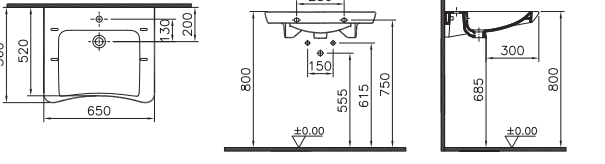

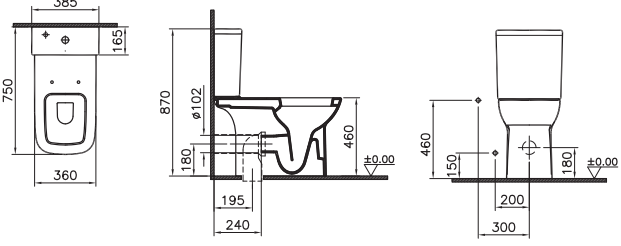
• Ürün renkleri için sayfa 509'daki Renk Tablosu'na bakınız. • VitrA markalı tüm seramik ürünlerde VitrA Hygiene uygulanır. • VitrA Clean ayaklar, rezervuarlar, pisuarlar, helataşları, duş tekneleri ve eviyeler hariç tüm seramik ürünlerimize uygulanabilir. • 10 yıl garanti sadece seramik sağlık gereçleri için geçerlidir. • Pisuar kapakları 2 yıl garanti kapsamındadır. • Tüm çizimler standart toleranslar dahilindedir. Montaj uygulamalarında kesin ölçü ihtiyacı olursa ürün üzerinden alınan birebir ölçüler kullanılmalıdır. • Eczacıbaşı Yapı Gereçleri San. ve Tic. A.Ş.'nin ürünler ve teknik detaylarında değişiklik yapma hakkı saklıdır.

Pisuarlar ve ara bölmeler

Ürün/Kod	Ürün açıklamaları
6202L003-0198 	<p>S20 Pisuar Kapak deliksiz, üstten su girişli, arkadan çıkışlı</p> <ul style="list-style-type: none"> 6202L003-0198 pisuar 1 L ile fonksiyon yapmaktadır. 1 L ile fonksiyon yapılması için 311-2521 özel yıkama sistemiyle beraber sipariş edilmelidir. 1 L ile fonksiyon yapılması için minimum 3 bar tesisat su basıncı gereklidir.
 	
6201L003-0199 	<p>S20 Pisuar Kapak deliksiz, arkadan su girişli, arkadan çıkışlı</p> <ul style="list-style-type: none"> 6201L003-0199 pisuar 1 L ile fonksiyon yapmaktadır. 1 L ile fonksiyon yapılması için 311-29XX özel yıkama sistemiyle beraber sipariş edilmelidir. 1 L ile fonksiyon yapılması için minimum 3 bar tesisat su basıncı gereklidir.
 	
5172L003-0155  ◆	<p>Pisuar ara bölme</p>
	






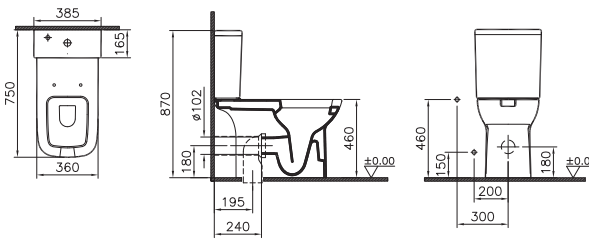



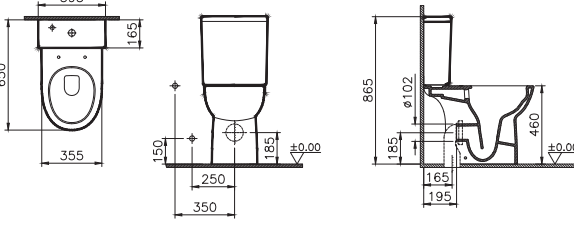


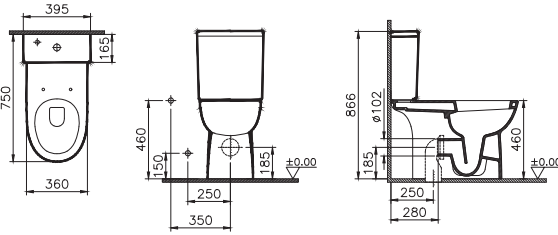
- Ürün renkleri için sayfa 509'daki Renk Tablosu'na bakınız. • VitrA markalı tüm seramik ürünlerde VitrA Hygiene uygulanır. • VitrA Clean ayaklar, rezervuarlar, pisuarlar, helataşları, duş tekneleri ve eviyeler hariç tüm seramik ürünlerimize uygulanabilir. • 10 yıl garanti sadece seramik sağlık gereçleri için geçerlidir. • Pisuar kapakları 2 yıl garanti kapsamındadır.
- Tüm çizimler standart toleranslar dahilindedir. Montaj uygulamalarında kesin ölçü ihtiyacı olursa ürün üzerinden alınan birebir ölçüler kullanılmalıdır.
- Eczacıbaşı Yapı Gereçleri San. ve Tic. A.Ş.'nin ürünler ve teknik detaylarında değişiklik yapma hakkı saklıdır.

Özel ihtiyaç ürünleri

Ürün/Kod	Ürün açıklamaları
	S20 Lavabo, özel ihtiyaç, 60x55 cm
5289B003-0001 ♦	Tek armatür delikli, su taşma delikli
5289B003-0012	Armatür deliksiz, su taşma delikli
5289B003-0016	Armatür deliksiz, su taşma deliksiz
5289B003-0041	Tek armatür delikli, su taşma deliksiz
	
	S20 Lavabo, özel ihtiyaç, 65x56 cm
5291B003-0001	Tek armatür delikli, su taşma delikli
5291B003-0012	Armatür deliksiz, su taşma delikli
5291B003-0016	Armatür deliksiz, su taşma deliksiz
5291B003-0041	Tek armatür delikli, su taşma deliksiz
	
	S20 Takım Klozet, arkası açık, özel ihtiyaç, 75 cm
	Universal çıkışlı
5293L003-0088	Taharet borusu girişi standart uygulamalı
	Rezervuar
**5514L003-0107	Alttan girişli
	


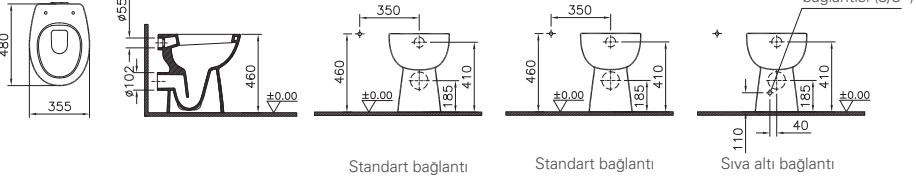

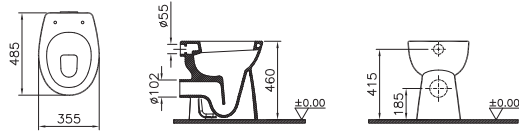

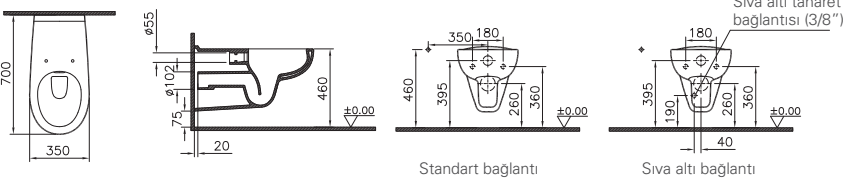
- Ürün renkleri için sayfa 509'daki Renk Tablosu'na bakınız. • Özel ihtiyaç seramik ürünleri ile uyumlu tutunma barları ve destek ürünleri için 530 nolu sayfaya bakınız.
- VitrA markalı tüm seramik ürünlerde VitrA Hygiene uygulanır. • VitrA Clean ayaklar, rezervuarlar, pisuvarlar, helataşları, duş tekneleri ve eviyeler hariç tüm seramik ürünlerimize uygulanabilir.
- 10 yıl garanti sadece seramik sağlık gereçleri için geçerlidir. • Tüm çizimler standart toleranslar dahilindedir. Montaj uygulamalarında kesin ölçü ihtiyacı olursa ürün üzerinden alınan birebir ölçüler kullanılmalıdır. • Eczacıbaşı Yapı Gereçleri San. ve Tic. A.Ş.'nin ürünler ve teknik detaylarında değişiklik yapma hakkı saklıdır.

Özel ihtiyaç ürünleri

Ürün/Kod	Ürün açıklamaları
 5293L003-1023	S20 Takım Klozet, arkası açık, özel ihtiyaç, 75 cm Universal çıkışlı, önü oyuklu
 ** 5514L003-0107	Rezervuar Alttan girişli Sadece 79-003-003 kapak ile uyumludur.
   2,5/4 L	
5817L003-0088	Conforma Takım Klozet, Rim-ex, arkası açık, özel ihtiyaç, 65 cm Universal çıkışlı
** 5422L003-0107	Rezervuar Alttan girişli
  	
5816L003-0593	Conforma Takım Klozet, arkası açık, özel ihtiyaç, 75 cm Universal çıkışlı
** 5422L003-0107	Rezervuar Alttan girişli
 	


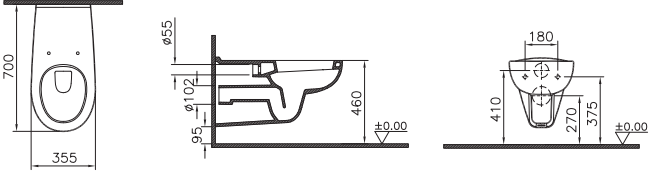

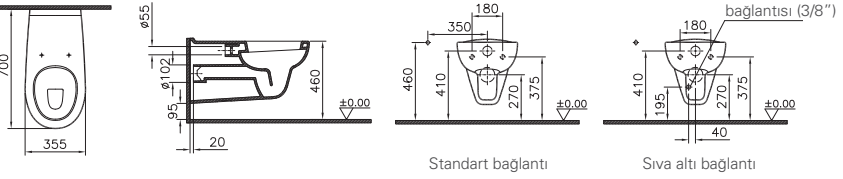

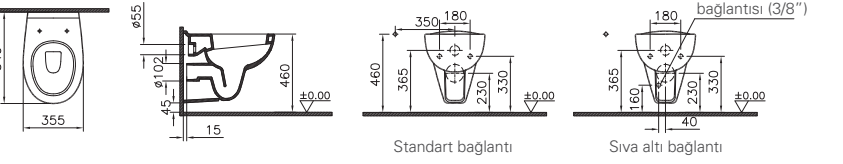
• Ürün renkleri için sayfa 509'daki Renk Tablosu'na bakınız. • Özel ihtiyaç seramik ürünleri ile uyumlu tutunma barları ve destek ürünleri için 530 nolu sayfaya bakınız. • VitrA markalı tüm seramik ürünlerde VitrA Hygiene uygulanır. • VitrA Clean ayaklar, rezervuarlar, pisuvarlar, helataşları, duş tekneleri ve eviyeler hariç tüm seramik ürünlerimize uygulanabilir. • 10 yıl garanti sadece seramik sağlık gereçleri için geçerlidir. • Klozet kapakları 2 yıl garanti kapsamındadır. • Tüm çizimler standart toleranslar dahilindedir. Montaj uygulamalarında kesin ölçü ihtiyacı olursa ürün üzerinden alınan birebir ölçüler kullanılmalıdır. • Eczacıbaşı Yapı Gereçleri San. ve Tic. A.Ş.'nin ürünler ve teknik detaylarında değişiklik yapma hakkı saklıdır. **Magaza SSKU kodu 5422BX03-0107 olacaktır.

Özel ihtiyaç ürünleri

Ürün/Kod	Ürün açıklamaları
<p>5814L003-0593</p>  <p>Conforma Yerden Tek Klozet, arkası açık, özel ihtiyaç, 48 cm Arkadan çıkışlı</p> <p>Taharet borusu girişi standart uygulamalı</p> <p>2,5/4 L</p>	<p>Conforma Yerden Tek Klozet, arkası açık, özel ihtiyaç, 48 cm Arkadan çıkışlı</p> <p>Taharet borusu girişi standart uygulamalı</p>  <p>Standart bağlantı Standart bağlantı Sıva altı taharet bağlantısı (3/8")</p>
<p>5815L003-0593</p>  <p>Conforma Yerden Tek Klozet, arkası açık, sıg, özel ihtiyaç, 48 cm Arkadan çıkışlı</p> <p>Dışkı numunesi almak için sıg haznelidir</p> <p>Taharet borusu girişi standart uygulamalı</p>	<p>Conforma Yerden Tek Klozet, arkası açık, sıg, özel ihtiyaç, 48 cm Arkadan çıkışlı</p> <p>Dışkı numunesi almak için sıg haznelidir</p> <p>Taharet borusu girişi standart uygulamalı</p> 
<p>5810L003-0850</p>  <p>Conforma Asma Klozet, Rim-ex, özel ihtiyaç, 70 cm</p> <p>Universal taharet borulu</p>	<p>Conforma Asma Klozet, Rim-ex, özel ihtiyaç, 70 cm</p> <p>Universal taharet borulu</p>  <p>Standart bağlantı Sıva altı taharet bağlantısı (3/8")</p>

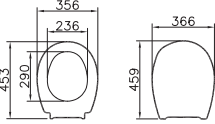
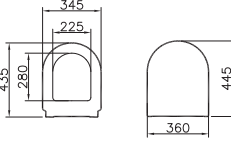

• Ürün renkleri için sayfa 509'daki Renk Tablosu'na bakınız. • Özel ihtiyaç seramik ürünleri ile uyumlu tutunma barları ve destek ürünleri için 530 nolu sayfaya bakınız. • VitrA markalı tüm seramik ürünlerde VitrA Hygiene uygulanır. • VitrA Clean ayaklar, rezervuarlar, pisuvarlar, helataşlar, duş tekneleri ve eviyeler hariç tüm seramik ürünlerimize uygulanabilir. • 10 yıl garanti sadece seramik sağlık gereçleri için geçerlidir. • Klozet kapakları 2 yıl garanti kapsamındadır. • Tüm çizimler standart toleranslar dahilindedir. Montaj uygulamalarında kesin ölçü ihtiyacı olursa ürün üzerinden alınan birebir ölçüler kullanılmalıdır. • Eczacıbaşı Yapı Gereçleri San. ve Tic. A.Ş.'nin ürünler ve teknik detaylarında değişiklik yapma hakkı saklıdır.

Özel ihtiyaç ürünleri

Ürün/Kod	Ürün açıklamaları
5813L003-0850	Conforma Asma Klozet, özel ihtiyaç, yüksek, 70 cm Universal taharet borulu
	
5811L003-0850	Conforma Asma Klozet, özel ihtiyaç, yüksek, 70 cm Dışkı numunesi almak için sığ haznelidir Universal taharet borulu
	
5812L003-0850	Conforma Asma Klozet, özel ihtiyaç, yüksek, 54 cm Universal taharet borulu
	<p>Montaj delikleri 5cm aşağıdadır. Standart klozet yerine takıldığında yüksek kullanım imkanı sağlar.</p> 


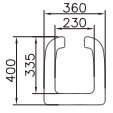







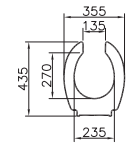
- Ürün renkleri için sayfa 509'daki Renk Tablosu'na bakınız. • Özel ihtiyaç seramik ürünleri ile uyumlu tutunma barları ve destek ürünleri için 530 nolu sayfaya bakınız.
- VitrA markalı tüm seramik ürünlerde VitrA Hygiene uygulanır. • VitrA Clean ayaklar, rezervuarlar, pisuvarlar, helataşları, duş tekneleri ve eviyeler hariç tüm seramik ürünlerimize uygulanabilir.
- 10 yıl garanti sadece seramik sağlık gereçleri için geçerlidir. • Klozet kapakları 2 yıl garanti kapsamındadır. • Tüm çizmiler standart toleranslar dahilindedir. Montaj uygulamalarında kesin ölçü ihtiyacı olursa ürün üzerinden alınan birebir ölçüler kullanılmalıdır. • Eczacıbaşı Yapı Gereçleri San. ve Tic. A.Ş.'nin ürünler ve teknik detaylarında değişiklik yapma hakkı saklıdır.

Özel ihtiyaç ürünleri

Ürün/Kod	Ürün açıklamaları
	Klozet kapağı Duroplast
115-003-001	Metal menteşeli, alttan sıkmalı
115-003-003	Metal menteşeli, üstten sıkmalı
115-003-006	Metal menteşeli, üstten sıkmalı
115-003-506	Metal menteşeli, üstten sıkmalı, tek alt kapak
	Conforma klozetlerle uyumludur.
	
	S50 Klozet Kapağı Duroplast
72-003-301	Metal menteşeli, üstten sıkmalı
72-003-309	Metal menteşeli, üstten sıkmalı, yavaş kapanır
72-003-509	Metal menteşeli, üstten sıkmalı, yavaş kapanır, tek alt kapak
72-003R309 ◆	Metal menteşeli, üstten sıkmalı, yavaş kapanır, kolay sök-tak
	
	
	S50 Klozet Kapağı Duroplast
108-003-001	Metal menteşeli, üstten sıkmalı
108-003-009	Metal menteşeli, üstten sıkmalı, yavaş kapanır
108-003-056	Metal menteşeli, üstten sıkmalı, antislip takozlu
108-003-509	Metal menteşeli, üstten sıkmalı, yavaş kapanır, antislip takozlu, tek alt kapak
108-003R009 ◆	Metal menteşeli, üstten sıkmalı, yavaş kapanır, kolay sök-tak
108-003R059	Metal menteşeli, üstten sıkmalı, yavaş kapanır, antislip takozlu, kolay sök-tak
	5421 ile uyumludur.
	

• Ürün renkleri için sayfa 509'daki Renk Tablosu'na bakınız. • Özel ihtiyaç seramik ürünleri ile uyumlu tutunma barları ve destek ürünleri için 530 nolu sayfaya bakınız. • VitrA markalı tüm seramik ürünlerde VitrA Hygiene uygulanır. • VitrA Clean ayaklar, rezervuarlar, pisuvarlar, helataşlar, duş tekneleri ve eviyeler hariç tüm seramik ürünlerimize uygulanabilir. • 10 yıl garanti sadece seramik sağlık gereçleri için geçerlidir. • Klozet kapakları 2 yıl garanti kapsamındadır. • Tüm çizimler standart toleranslar dahilindedir. Montaj uygulamalarında kesin ölçü ihtiyacı olursa ürün üzerinden alınan birebir ölçüler kullanılmalıdır. • Eczacıbaşı Yapı Gereçleri San. ve Tic. A.Ş.'nin ürünler ve teknik detaylarında değişiklik yapma hakkı saklıdır.

Özel ihtiyaç ürünleri

Ürün/Kod	Ürün açıklamaları
79-003-003 	S20 Özel İhtiyaç Klozet Kapağı Alt kapak, üstten sıkmalı, metal menteşeli, polyester hammaddeli
	5293 ile uyumludur.
	
	S20 Klozet Kapağı Duroplast
77-003-009	Metal menteşeli, üstten sıkmalı, yavaş kapanır
77-003R009	Metal menteşeli, üstten sıkmalı, yavaş kapanır, kolay sök-tak
77-003-509	Metal menteşeli, üstten sıkmalı, yavaş kapanır, tek alt kapak
	5293LXXX-0088 ile uyumludur.
	
	SESYOK kapak Model 1-Oval form Duroplast
84-003-009	Metal menteşeli, üstten sıkmalı, yavaş kapanır
84-003R009 	Metal menteşeli, üstten sıkmalı, yavaş kapanır, kolay sök-tak
84-003-509	Metal menteşeli, üstten sıkmalı, yavaş kapanır, tek alt kapak
	Conforma klozetlerle uyumludur.
	
	
128-003-006 	Conforma Özel İhtiyaç Klozet Kapağı Duroplast, metal menteşeli, alt kapak
	
	

- Ürün renkleri için sayfa 509'daki Renk Tablosu'na bakınız. • Özel ihtiyaç seramik ürünleri ile uyumlu tutunma barları ve destek ürünleri için 530 nolu sayfaya bakınız.
- VitrA markalı tüm seramik ürünlerde VitrA Hygiene uygulanır. • VitrA Clean ayaklar, rezervuarlar, pisuvarlar, helataşları, duş tekneleri ve eviyeler hariç tüm seramik ürünlerimize uygulanabilir.
- 10 yıl garanti sadece seramik sağlık gereçleri için geçerlidir. • Klozet kapakları 2 yıl garanti kapsamındadır. • Tüm çizimler standart toleranslar dahilindedir. Montaj uygulamalarında kesin ölçü ihtiyacı olursa ürün üzerinden alınan birebir ölçüler kullanılmaktadır. • Eczacıbaşı Yapı Gereçleri San. ve Tic. A.Ş.'nin ürünler ve teknik detaylarında değişiklik yapma hakkı saklıdır.

Memoria

Ürün/Kod	Ürün açıklamaları
M5800003000	<p>Infinit Çanak Lavabo, TV, 63 cm</p> <p>Infinit sifon kapağı ve sifon valfi dahildir. Sifon alt grubu ayrı sipariş edilmelidir.</p> 
M5800002000	<p>Infinit Çanak Lavabo, oval, 80 cm</p> <p>Infinit sifon kapağı ve sifon valfi dahildir. Sifon alt grubu ayrı sipariş edilmelidir.</p> 

Tamamlayıcı ürünler

Klozet kapakları	463
Yıkama sistemleri	466
Rezervuar iç takımları	470
Gömme rezervuarlar	475

Klozet kapakları / Duroplast klozet kapakları

Ürün/Kod	Ürün açıklamaları
	<p>İnce klozet kapağı Model 2-Yuvarlak form Duroplast, çift kat görünümlü</p>
110-003-009	Metal menteşeli, üstten sıkmalı, yavaş kapanır
110-003R009	Metal menteşeli, üstten sıkmalı, yavaş kapanır, kolay sök-tak
	
	<p>SESYOK kapak Model 1-Oval form Duroplast</p>
84-003-009	Metal menteşeli, üstten sıkmalı, yavaş kapanır
84-003-509	Metal menteşeli, üstten sıkmalı, yavaş kapanır, tek alt kapak
84-003R009 ◆	Metal menteşeli, üstten sıkmalı, yavaş kapanır, kolay sök-tak
	
	<p>SESYOK kapak Model 2-Yuvarlak form Duroplast</p>
85-003-009	Metal menteşeli, üstten sıkmalı, yavaş kapanır
85-003-509	Metal menteşeli üstten sıkmalı, yavaş kapanır, tek alt kapak
85-003R009 ◆	Metal menteşeli, üstten sıkmalı, yavaş kapanır, kolay sök-tak
	

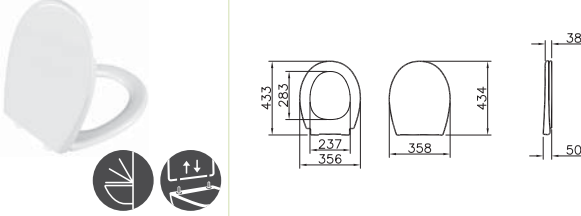
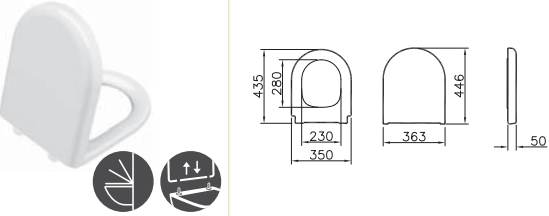
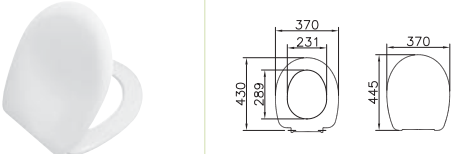
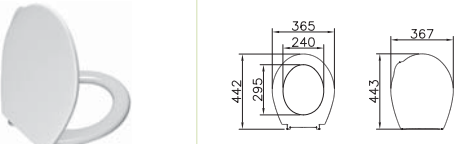
- Ürün renkleri için sayfa 509'daki Renk Tablosu'na bakınız. • Kapak ve klozet uyumu için 510-519 nolu sayfalara bakınız.
- VitrA markalı tüm seramik ürünlerde VitrA Hygiene uygulanır. • VitrA Clean ayaklar, rezervuarlar, pisuvarlar, helataşları, duş tekneleri ve eviyeler hariç tüm seramik ürünlerimize uygulanabilir.
- Klozet kapakları 2 yıl garanti kapsamındadır. • XX-XXXR009 kodlu klozet kapakları kolay sök-tak özellikli kapaklardır.
- Eczacıbaşı Yapı Gereçleri San. ve Tic. A.Ş.'nin ürünler ve teknik detaylarında değişiklik yapma hakkı saklıdır.

Klozet kapakları / Duroplast klozet kapakları

Ürün/Kod	Ürün açıklamaları
	Klozet kapağı Duroplast
115-003-001	Metal menteşeli, alttan sıkmalı
115-003-003	Metal menteşeli, üstten sıkmalı
115-003-006	Metal menteşeli, üstten sıkmalı
115-003-506	Metal menteşeli, üstten sıkmalı, tek alt kapak
	



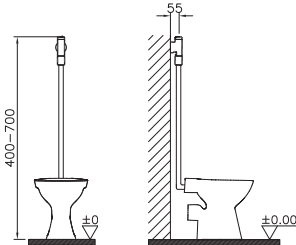
- Ürün renkleri için sayfa 509'daki Renk Tablosu'na bakınız. • Kapak ve klozet uyumu için 510-519 nolu sayfalara bakınız.
- VitrA markalı tüm seramik ürünlerde VitrA Hygiene uygulanır. • VitrA Clean ayaklar, rezervuarlar, pisuvarlar, helataşları, duş tekneleri ve eviyeler hariç tüm seramik ürünlerimize uygulanabilir.
- Klozet kapakları 2 yıl garanti kapsamındadır. • XX-XXXR009 kodlu klozet kapakları kolay sök-tak özellikli kapaklardır.
- Eczacıbaşı Yapı Gereçleri San. ve Tic. A.Ş.'nin ürünler ve teknik detaylarında değişiklik yapma hakkı saklıdır.

Klozet kapakları / Nuvoplast klozet kapakları

Ürün/Kod	Ürün açıklamaları
	Klozet kapağı Model 1-Oval form Nuvoplast
109-003-901	Çıkabilir plastik menteşeli, üstten sıkmalı, kolay sök-tak
109-003-909	Çıkabilir plastik menteşeli, üstten sıkmalı, yavaş kapanır, kolay sök-tak
	
	Klozet kapağı Model 2-Yuvarlak form Nuvoplast
121-003-901	Çıkabilir plastik menteşeli, üstten sıkmalı, kolay sök-tak
121-003-909	Çıkabilir plastik menteşeli, üstten sıkmalı, yavaş kapanır, kolay sök-tak
	
	Opal Klozet Kapağı Model 1-Oval form Nuvoplast
23-003-001	Metal menteşeli, alttan sıkmalı
23-003-002	Plastik menteşeli, alttan sıkmalı
	
	Klozet kapağı Model 1-Oval form Nuvoplast
18-003-001	Metal menteşeli, alttan sıkmalı
18-003-002	Plastik menteşeli, alttan sıkmalı
	



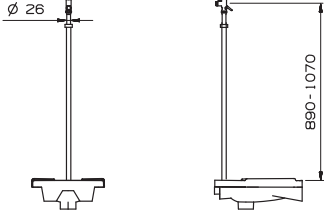
- Ürün renkleri için sayfa 509'daki Renk Tablosu'na bakınız. • Kapak ve klozet uyumu için 510-519 nolu sayfalara bakınız.
- VitrA markalı tüm seramik ürünlerde VitrA Hygiene uygulanır. • VitrA Clean ayaklar, rezervuarlar, pisuvarlar, helataşları, duş tekneleri ve eviyeler hariç tüm seramik ürünlerimize uygulanabilir.
- Klozet kapakları 2 yıl garanti kapsamındadır. • Eczacıbaşı Yapı Gereçleri San. ve Tic. A.Ş.'nin ürünler ve teknik detaylarında değişiklik yapma hakkı saklıdır.

Yıkama sistemleri / Klozet yıkama sistemleri / Bas sistemi

Ürün/Kod	Ürün açıklamaları
310-1531 	<p>Tek klozet için sıva üstü set</p> <p>Krom kaplı</p> <p>3/6 L yıkama</p> <p>3/4" temiz su bağlantısı gereklidir.</p>
	



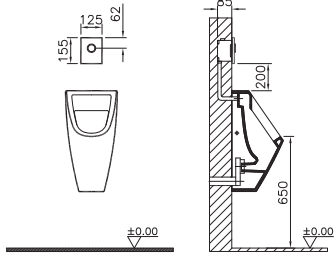


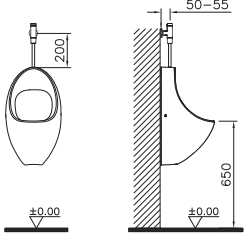
- Tüm yıkama sistemleri 2 yıl garanti kapsamındadır.
- Eczacıbaşı Yapı Gereçleri San. ve Tic. A.Ş.'nin ürünler ve teknik detaylarında değişiklik yapma hakkı saklıdır.

Yıkama sistemleri / Helataşı yıkama sistemleri / Bas sistemi

Ürün/Kod	Ürün açıklamaları
310-1540 	<p>Sıva üstü kollu set Krom kaplı Ara bağlantı borusu hariç 3/4" temiz su bağlantısı gereklidir. Ayarlanabilir su hacmi: 6-14 L</p>
	


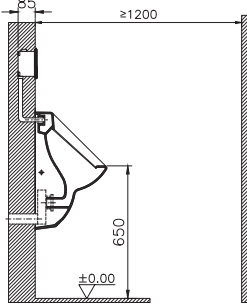
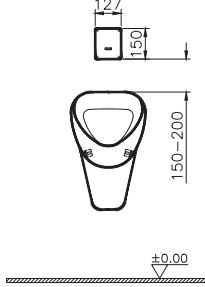

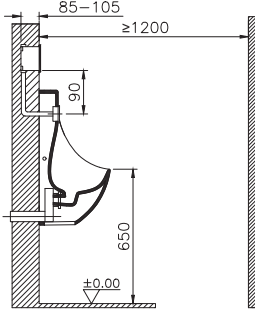
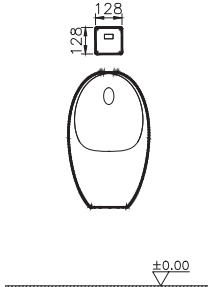
- Tüm yıkama sistemleri 2 yıl garanti kapsamındadır.
- Eczacıbaşı Yapı Gereçleri San. ve Tic. A.Ş.'nin ürünler ve teknik detaylarında değişiklik yapma hakkı saklıdır.

Yıkama sistemleri / Pisuvar yıkama sistemleri / Bas sistemi

Ürün/Kod	Ürün açıklamaları
310-3310 	Sıva altı mekanik pisuvar sistemi Krom kaplı Ayarlanabilir su hacmi: 1-6 L
	
	Sıva üstü set Ayarlanabilir su hacmi: 1-4 L
310-2521	2/4 L
311-2521	1 L
	


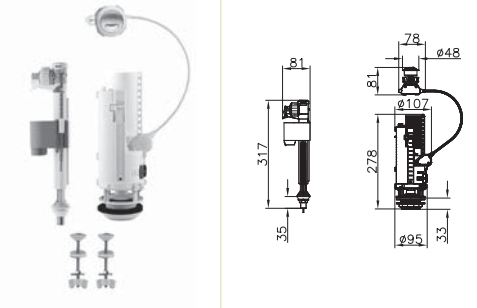

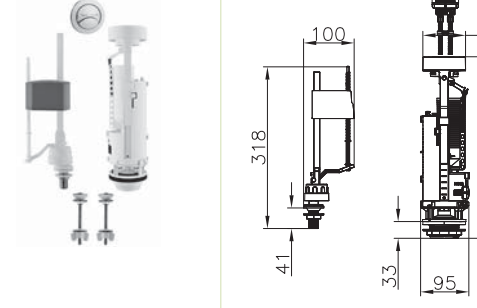

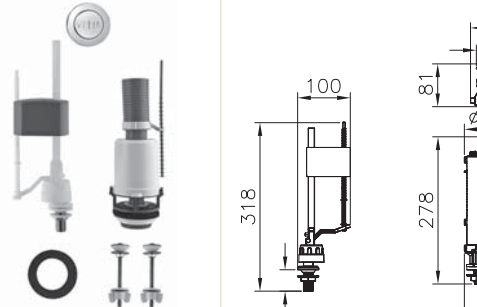
- Tüm yıkama sistemleri 2 yıl garanti kapsamındadır.
- Eczacıbaşı Yapı Gereçleri San. ve Tic. A.Ş.'nin ürünler ve teknik detaylarında değişiklik yapma hakkı saklıdır.

Yıkama sistemleri / Pisuvar yıkama sistemleri / Temassız sistem

Ürün/Kod	Ürün açıklamaları
	<p>Sıva altı temassız yıkama sistemi Ayarlanabilir su hacmi: 1-4 L</p>
310-2910	2/4 L, elektrikli, krom
310-2911	2/4 L, elektrikli, mat krom
310-2920	2/4 L, pilli, krom
310-2921	2/4 L, pilli, mat krom
311-2910	1 L, elektrikli, krom
311-2911	1 L, elektrikli, mat krom
311-2920	1 L, pilli, krom
311-2921	1 L, pilli, mat krom
	<ul style="list-style-type: none"> Perakende satışlar bedelsiz montaj kapsamındadır. Proje satışlarında ise numune daire bedelsiz montaj kapsamındadır. Ürünün kurulduğu duvar ile karşısı arasında, sensörlü ürünün doğru şekilde çalışması için en az 120 cm mesafe bırakılmalıdır
	  
310-2610	<p>Sıva altı temassız yıkama sistemi Ayarlanabilir su hacmi: 1-4 L Elektrikli ve pilli kullanıma uygundur.</p>
	<ul style="list-style-type: none"> Perakende satışlar bedelsiz montaj kapsamındadır. Proje satışlarında ise numune daire bedelsiz montaj kapsamındadır. Ürünün kurulduğu duvar ile karşısı arasında, sensörlü ürünün doğru şekilde çalışması için en az 120 cm mesafe bırakılmalıdır
	  


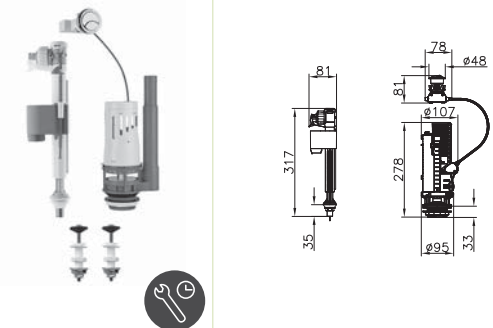

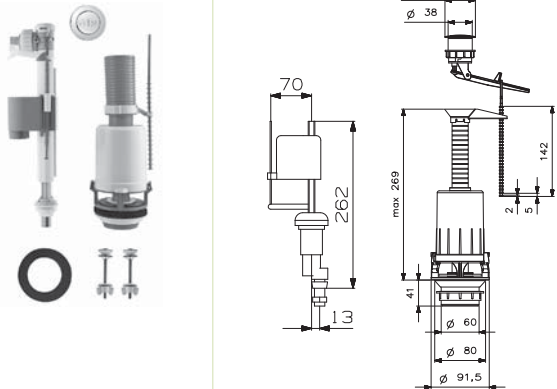

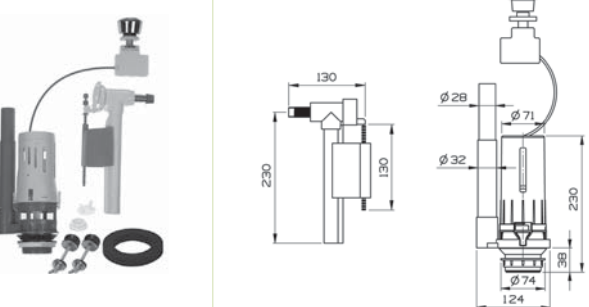
- Tüm yıkama sistemleri 2 yıl garanti kapsamındadır.
- Eczacıbaşı Yapı Gereçleri San. ve Tic. A.Ş.'nin ürünler ve teknik detaylarında değişiklik yapma hakkı saklıdır.

Rezervuar iç takımları

Ürün/Kod	Ürün açıklamaları
330B2010 	<p>Alttan su girişli rezervuarlar için 3/6 L</p> <p>3/8" temiz su bağlantısı gereklidir.</p> 
330B7013 	<p>Alttan su girişli rezervuarlar için 3/6 L</p> <p>3/8" temiz su bağlantısı gereklidir.</p> 
330B2016 	<p>Alttan su girişli rezervuarlar için 3/6 L</p> <p>3/8" temiz su bağlantısı gereklidir.</p> 


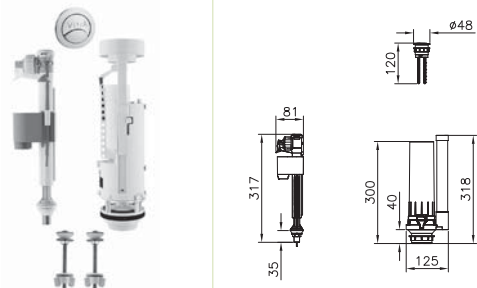

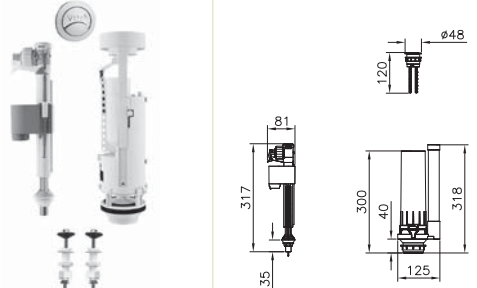

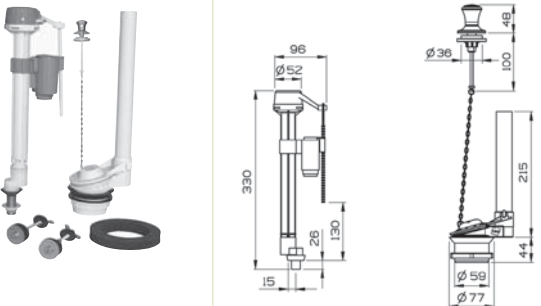
- Tüm rezervuar iç takımları 5 yıl garanti kapsamındadır (contalar hariç).
- Eczacıbaşı Yapı Gereçleri San. ve Tic. A.Ş.'nin ürünler ve teknik detaylarında değişiklik yapma hakkı saklıdır.

Rezervuar iç takımları

Ürün/Kod	Ürün açıklamaları
330B4110 	<p>VitrAplus alttan su giriqli rezervuarlar için 3/6 L</p> <p>Duvara tam dayalı takım klozetlerde klozet sökülmeden bakım yapılabilmektedir.</p> 
330B4111 	<p>VitrAplus alttan su giriqli rezervuarlar için 6 L</p> <ul style="list-style-type: none"> • Duvara tam dayalı takım klozetlerde klozet sökülmeden bakım yapılabilmektedir. • 3/8" temiz su bağlantısı gereklidir. 
330-2020 	<p>Yandan su giriqli rezervuarlar için 3/6 L</p> <p>3/8" temiz su bağlantısı gereklidir.</p> 

- Tüm rezervuar iç takımları 5 yıl garanti kapsamındadır (contalar hariç).
- Eczacıbaşı Yapı Gereçleri San. ve Tic. A.Ş.'nin ürünler ve teknik detaylarında değişiklik yapma hakkı saklıdır.

Rezervuar iç takımları


Ürün/Kod	Ürün açıklamaları
330B1610 	<p>Alttan su girişli rezervuarlar için 2,5/4 L</p> <p>3/8" temiz su bağlantısı gereklidir.</p> 
330B4210 	<p>VitrAplus alttan su girişli rezervuarlar için 2,5/4 L</p> <p>Duvara tam dayalı takım klozetlerde klozet sökülmeden bakım yapılabilmektedir.</p> 
330B1510 	<p>Alttan su girişli rezervuarlar için çekmeli iç takım Standart</p> <p>3/8" temiz su bağlantısı gereklidir.</p> 

- Tüm rezervuar iç takımları 5 yıl garanti kapsamındadır (contalar hariç).
- Eczacıbaşı Yapı Gereçleri San. ve Tic. A.Ş'nin ürünler ve teknik detaylarında değişiklik yapma hakkı saklıdır.

Rezervuar iç takımları

Ürün/Kod	Ürün açıklamaları
330B1212 	<p>Alttan su girişli rezervuarlar için Standart</p> <p>3/8" temiz su bağlantısı gereklidir.</p> 
330B1314 	<p>Alttan su girişli rezervuarlar için 6 L</p> <p>3/8" temiz su bağlantısı gereklidir.</p> 
330-1231 	<p>Alttan su girişli rezervuarlar için ahşap kolu iç takım Standart</p> <p>3/8" temiz su bağlantısı gereklidir.</p> 

- Tüm rezervuar iç takımları 5 yıl garanti kapsamındadır (contalar hariç).
- Eczacıbaşı Yapı Gereçleri San. ve Tic. A.Ş.'nin ürünler ve teknik detaylarında değişiklik yapma hakkı saklıdır.



VitraA

100

32

Gömme rezervuarlar

1 Ocak 2024 tarihi itibariyle satış hattından kaldırılan ürünler

Gömme rezervuar ürünleri

- RenoForm: 773-5771-01, 773-5770-01, 773-5070-01, 773-5071-01, 773-1760-01, 773-1761-01, 773-1770-01, 773-1771-01


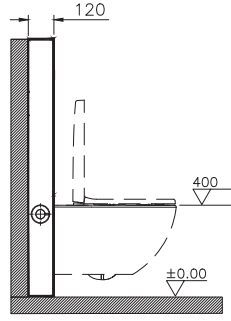

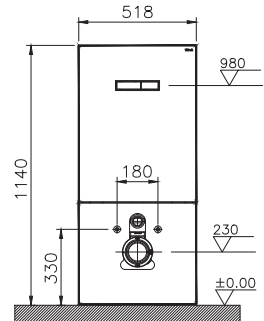
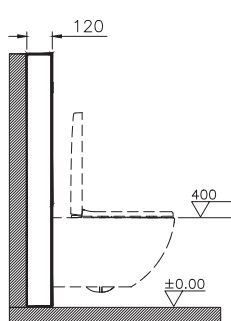
Kumanda paneli ürünleri

- Sirius: 740-0480, 740-0485, 740-0400, 740-0411, 740-0422, 740-0486

Gömmme rezervuarlar

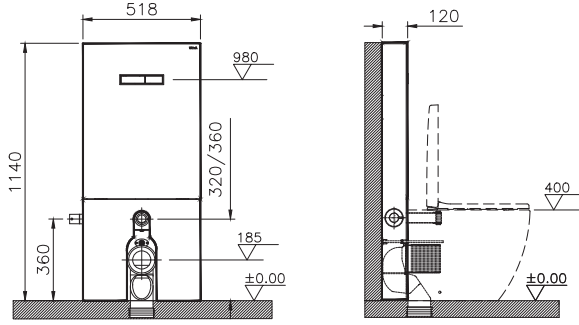
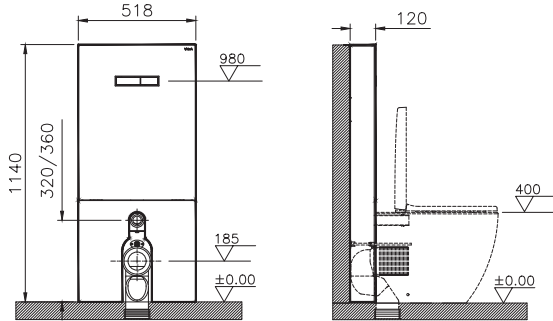
Vitrus	478
RenoForm	481
V-Fix Prime 8 cm	482
V-Fix Prime 12 cm	487
Yedek Parçalar	490
VUni	492
Metal çerçevesler	495
V-Fix Tamamlayıcılar	497
Akıllı paneller	498
Temassız kumanda panelleri	499
Mekanik kumanda panelleri	501

Gömme rezervuarlar / Vitrus Duvar Önü Cam Rezervuarlar

Ürün/Kod	Ürün açıklamaları
	Vitrus Duvar Önü Cam Rezervuar, asma klozetler için, stop valfli
770-5771-01 +	3/6 L kullanıma ayarlı, siyah
770-5771-02	2,5/4 L kullanıma ayarlı, siyah
770-5770-01 +	3/6 L kullanıma ayarlı, beyaz
770-5770-02	2,5/4 L kullanıma ayarlı, beyaz
	<ul style="list-style-type: none"> • Stop valf ürüne dahildir. • Klozet dahil değildir. • 90 derece pis su gideri ve 110 mm geçiş adaptörü ürüne dahildir. • İstenirse 300-1032 S gider borusu veya 300-1024 yatay gider borusu sipariş edilebilir.
	 
	Vitrus Duvar Önü Cam Rezervuar, asma klozetler için
770-5760-01	3/6 L kullanıma ayarlı, beyaz
770-5760-02	2,5/4 L kullanıma ayarlı, beyaz
770-5761-01	3/6 L kullanıma ayarlı, siyah
770-5761-02	2,5/4 L kullanıma ayarlı, siyah
	<ul style="list-style-type: none"> • Klozet dahil değildir. • 90 derece pis su gideri ve 110 mm geçiş adaptörü ürüne dahildir. • İstenirse 300-1032 S gider borusu veya 300-1024 yatay gider borusu sipariş edilebilir.
	 



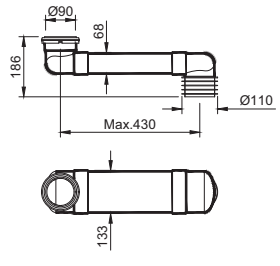


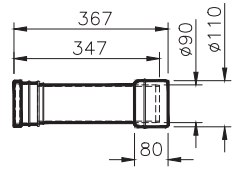
- Klozet-gömme rezervuar uyumuna 520-525 nolu sayfalara bakılabilir.
- Temassız kumanda panelleri, RenoForm ve Vitrus serileri 2 yıl, mekanik kumanda panelleri 5 yıl, gömme rezervuarlar 10 yıl garanti kapsamındadır.
- Eczacıbaşı Yapı Gereçleri San. ve Tic. A.Ş'nin ürünler ve teknik detaylarında değişiklik yapma hakkı saklıdır.

Gömme rezervuarlar / Vitrus Duvar Önü Cam Rezervuarlar

Ürün/Kod	Ürün açıklamaları
	Vitrus Duvar Önü Cam Rezervuar, duvara tam dayalı yerden klozetler için, stop valfli
770-1770-01 +	3/6 L kullanıma ayarlı, beyaz
770-1770-02	2,5/4 L kullanıma ayarlı, beyaz
770-1771-01 +	3/6 L kullanıma ayarlı, siyah
770-1771-02	2,5/4 L kullanıma ayarlı, siyah
	<ul style="list-style-type: none"> • Yerden montajlı duvara tam dayalı klozetler için kullanıma uygundur. • Klozet dahil değildir. • Ayarlanabilir kada pis su gideri ürüne dahildir. • İstenirse 300-1032 S gider borusu veya 300-1024 yatay gider borusu sipariş edilebilir.
	
	Vitrus Duvar Önü Cam Rezervuar, duvara tam dayalı yerden klozetler için
770-1761-01	3/6 L kullanıma ayarlı, siyah
770-1761-02	2,5/4 L kullanıma ayarlı, siyah
770-1760-01	3/6 L kullanıma ayarlı, beyaz
770-1760-02	2,5/4 L kullanıma ayarlı, beyaz
	<ul style="list-style-type: none"> • Klozet dahil değildir. • Ayarlanabilir kada pis su gideri ürüne dahildir. • İstenirse 300-1032 S gider borusu veya 300-1024 yatay gider borusu sipariş edilebilir.
	


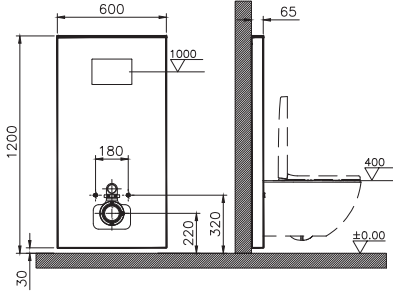

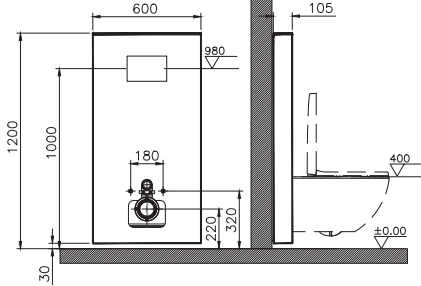
- Klozet-gömme rezervuar uyumuna 520-525 nolu sayfalara bakılabilir.
- Temassız kumanda panelleri, RenoForm ve Vitrus serileri 2 yıl, mekanik kumanda panelleri 5 yıl, gömme rezervuarlar 10 yıl garanti kapsamındadır.
- Eczacıbaşı Yapı Gereçleri San. ve Tic. A.Ş'nin ürünler ve teknik detaylarında değişiklik yapma hakkı saklıdır.

Gömme rezervuarlar / Vitrus Duvar Önü Cam Rezervuarlar

Ürün/Kod	Ürün açıklamaları
300-1032 	S gider borusu
	
300-1024 	Yatay gider borusu
	


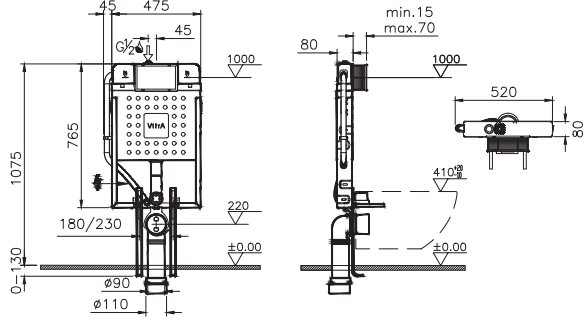

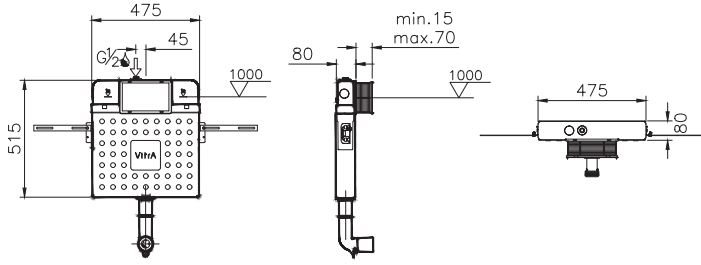
- Klozet-gömme rezervuar uyumuna 520-525 nolu sayfalara bakılabilir.
- Temassız kumanda panelleri, RenoForm ve Vitrus serileri 2 yıl, mekanik kumanda panelleri 5 yıl, gömme rezervuarlar 10 yıl garanti kapsamındadır.
- Eczacıbaşı Yapı Gereçleri San. ve Tic. A.Ş.'nin ürünler ve teknik detaylarında değişiklik yapma hakkı saklıdır.

Gömme rezervuarlar / RenoForm Duvar Önü Rezervuarlar

Ürün/Kod	Ürün açıklamaları
	RenoForm Duvar Önü Platform, asma klozetler için, 6 cm
773-5061-01	Siyah, taharet deliksiz
773-5060-01 +	Açık gri, taharet deliksiz
	<ul style="list-style-type: none"> • Renovasyon ve yenileme projelerinde altyapı çalışmasına ve kırım döküm işlemine ihtiyaç duymadan ilgili ürünlerin montajının yapılmasını sağlar. • Renovasyon öncesi montajı yapılmış uyumlu VitrA gömme rezervuarların doldurma, boşaltma ve gider sistemini kullanır. • 300-1029 sıva altı elektrik bağlantı seti ürüne entegredir. • Pis ve temiz su uzatma boruları ürüne dahildir. • Klozet, gömme rezervuar ve kumanda paneli ürüne dahil değildir. • Uygun temassız kumanda paneli ayrıca sipariş edilmelidir. • 740-XXXX-XX, 742-XXXX-XX, 748-XXXX-XX, 750-XXXX-XX, 762-XXXX-XX, 768-XXXX-XX ve 765-XXXX-XX kodlu gömme rezervuarlar ile uyumludur. (XXX-1700-XX hariç). Uyumlu olmayan gömme rezervuarlar için 773-57XX-XX kodlarına bakılmalıdır. • Elektrik şebeke bağlantısını V-Care Akıllı Panel, temassız taharet ve akıllı kapağa yönlendirir. • Perakende satışlar bedelsiz montaj kapsamındadır. Proje satışlarında ise numune daire bedelsiz montaj kapsamındadır. 
	RenoForm Duvar Önü Rezervuar, asma klozetler için, 10,5 cm
773-5761-01	Siyah, taharet deliksiz
773-5760-01 +	Açık gri, taharet deliksiz
	<ul style="list-style-type: none"> • Renovasyon ve yenileme projelerinde altyapı çalışmasına ve kırım döküm işlemine ihtiyaç duymadan ilgili ürünlerin montajının yapılmasını sağlar. • Renovasyon projesinde duvarın arkasında bulunan eski gömme rezervuarın uyumsuz veya elektrik şebekesinin çekilmemiş olduğu durumlarda tercih edilir. 740-XXXX-XX, 742-XXXX-XX, 748-XXXX-XX, 750-XXXX-XX, 762-XXXX-XX, 768-XXXX-XX ve 765-XXXX-XX kodlu gömme rezervuarlar dışındaki kullanımlar için uygundur. • 300-1029 sıva altı elektrik bağlantı seti ürüne entegredir. • Pis ve temiz su uzatma boruları ürüne dahildir. • Klozet ve kumanda paneli ürüne dahil değildir. • Uygun temassız kumanda paneli ayrıca sipariş edilmelidir. • Elektrik şebeke bağlantısını V-Care Akıllı Panel, temassız taharet ve akıllı kapağa yönlendirir. • Ürünün içerisinde 8 cm VitrA gömme rezervuar bulunmaktadır. • Perakende satışlar bedelsiz montaj kapsamındadır. Proje satışlarında ise numune daire bedelsiz montaj kapsamındadır. 

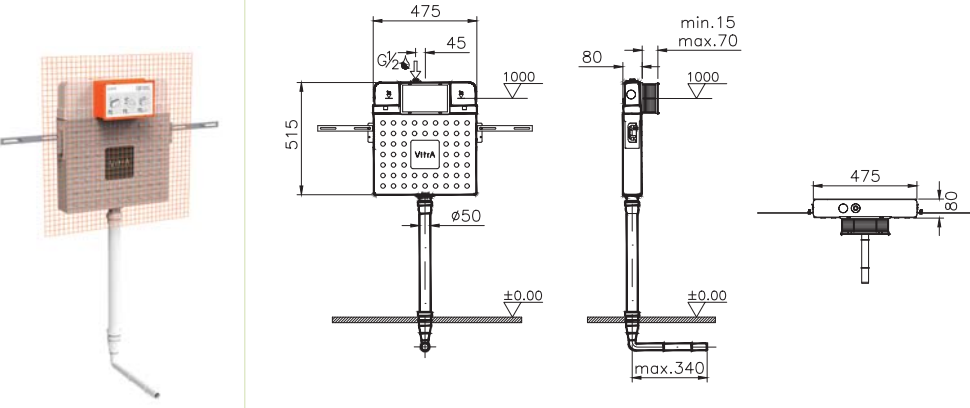
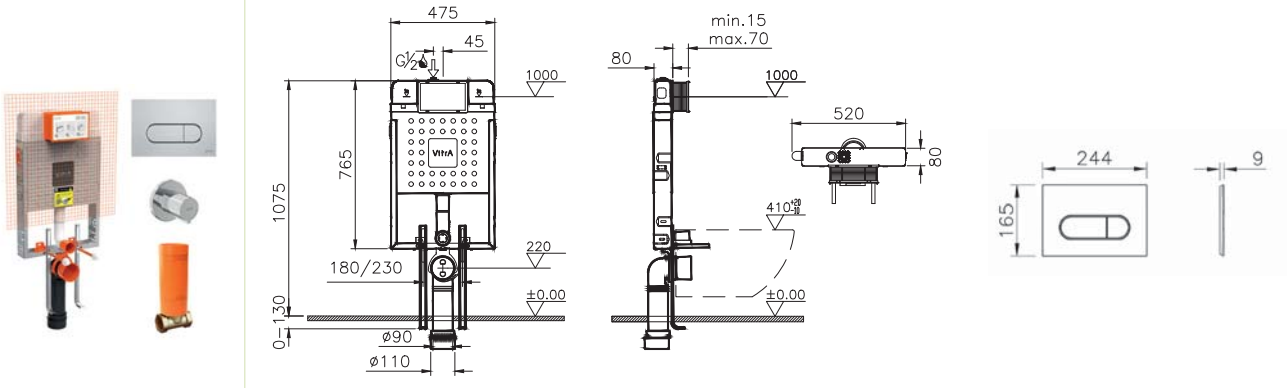
- Seçilen gömme rezervuar seti ile birlikte sayfa 526'da verilen uyumlu kumanda paneli ayrıca sipariş edilmelidir, Klozet-gömme rezervuar uyumuna 520-525 nolu sayfalara bakılabilir.
- Temassız kumanda panelleri, RenoForm ve Vitrus serileri 2 yıl, mekanik kumanda panelleri 5 yıl, gömme rezervuarlar 10 yıl garanti kapsamındadır.
- Eczacıbaşı Yapı Gereçleri San. ve Tic. A.Ş.'nin ürünler ve teknik detaylarında değişiklik yapma hakkı saklıdır.

Gömme rezervuarlar / V-Fix Prime 8 cm Serisi

Ürün/Kod	Ürün açıklamaları
	V-Fix Prime 8 cm Gömme Rezervuar, asma klozetler için, tuğla tipi duvarlar için
768-1800-01	Metal ayaqsız, 3/6 L kullanıma ayarlı
768-1800-02	Metal ayaqsız, 2,5/4 L kullanıma ayarlı
768-1851-01 ♦	İnce metal ayaklı, 3/6 L kullanıma ayarlı
768-1851-02	İnce metal ayaklı, 2,5/4 L kullanıma ayarlı
768-1850-01	Kalın metal ayaklı, 3/6 L kullanıma ayarlı
768-1850-02	Kalın metal ayaklı, 2,5/4 L kullanıma ayarlı
	<ul style="list-style-type: none"> • Duvar tipi için bkz. sayfa: 526 • Önden kumandalıdır. • Çift kademeli yıkama sistemi bulunmaktadır. • Elektronik ürünlerin bağlantısı için üründe kablo kanalı bulunmaktadır. • Min. 80 mm kalınlığındaki duvar için uygulamalarında kullanılabilir.
	
	V-Fix Prime 8 cm Gömme Rezervuar, duvara tam dayalı yerden klozetler için, tuğla tipi duvarlar için
768-1740-01	3/6 L kullanıma ayarlı
768-1740-02	2,5/4 L kullanıma ayarlı
	<ul style="list-style-type: none"> • Duvar tipi için bkz. sayfa: 526 • Önden kumanda seçeneği • Çift kademeli yıkama sistemi bulunmaktadır. • 768-1740-02 çocuk klozetleri ile kullanıma uygun değildir. • Min. 80 mm kalınlığındaki duvar içi uygulamalarda kullanılabilir.
	
	*300-1202, 300-1203, 300-1204 kodlu montaj elemanlarından tesisata uygun olanı seçilmelidir.


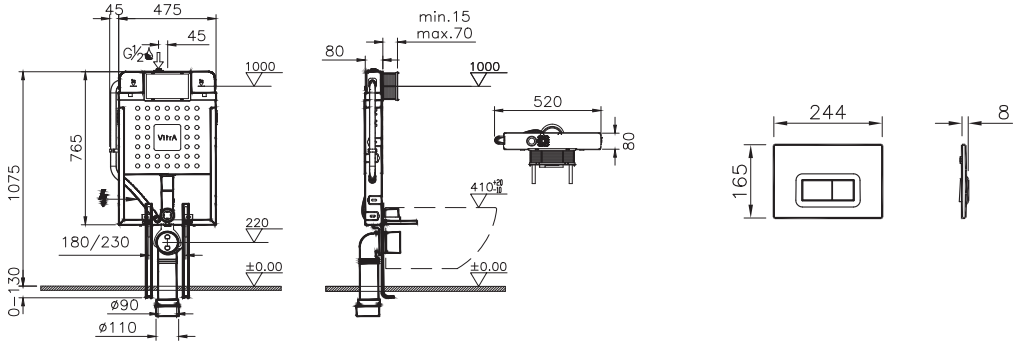

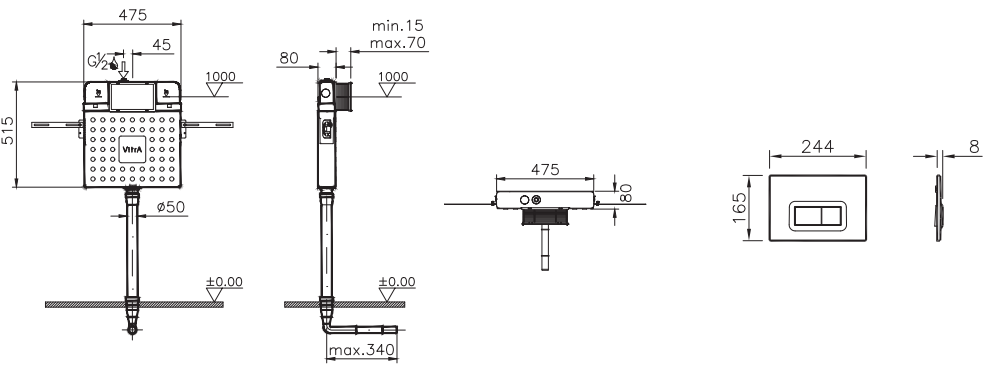
- Seçilen gömme rezervuar seti birlikte sayfa 526'da verilen uyumlu kumanda paneli ayrıca sipariş edilmelidir, Klozet-gömme rezervuar uyumuna 520-525 nolu sayfalara bakılabilir.
- Temassız kumanda panelleri, RenoForm ve Vitrus serileri 2 yıl, mekanik kumanda panelleri 5 yıl, gömme rezervuarlar 10 yıl garanti kapsamındadır.
- Eczacıbaşı Yapı Gereçleri San. ve Tic. A.Ş'nin ürünler ve teknik detaylarında değişiklik yapma hakkı saklıdır.

Gömme rezervuarlar / V-Fix Prime 8 cm Serisi

Ürün/Kod	Ürün açıklamaları
	V-Fix Prime 8 cm Gömme Rezervuar, helataşları için, tuğla tipi duvarlar için
768-1700-01 ◆	3/6 L kullanıma ayarlı <ul style="list-style-type: none"> • Duvar tipi için bkz. sayfa: 526 • Önden kumandalıdır. • Çift kademeli yıkama sistemi bulunmaktadır. • Min. 80 mm kalınlığındaki duvar içi uygulamalarda kullanılabilir. 
	V-Fix Prime 8 cm Gömme Rezervuar Seti; asma klozetler için, ince metal ayaklı gömme rezervuar, panel ve stop valf dahil, 3/6 L kullanıma ayarlı
800-2027	Gömme Rezervuar, krom Root Round kumanda paneli, stop valf (768-1851-01TP+740-2280+A41461GR+A41441)
800-2026	Gömme Rezervuar, soft altın Root Round kumanda paneli, stop valf (768-1851-01TP+740-2224+A4145874+A41441)
800-2025	Gömme Rezervuar, soft bakır Root Round kumanda paneli, stop valf (768-1851-01TP+740-2240+A4145829+A41441)
800-1896	Gömme Rezervuar, mat siyah Root Round kumanda paneli, stop valf (768-1851-01TP+740-2211+A4146136+A41441)
	 <p>1 Nisan 2024 tarihi itibarıyla satış hattına alınacaktır.</p>


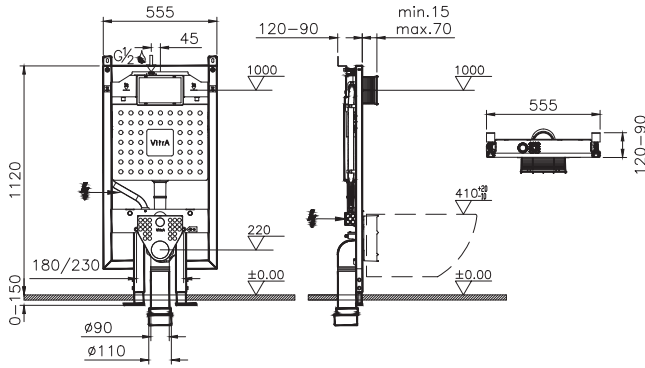

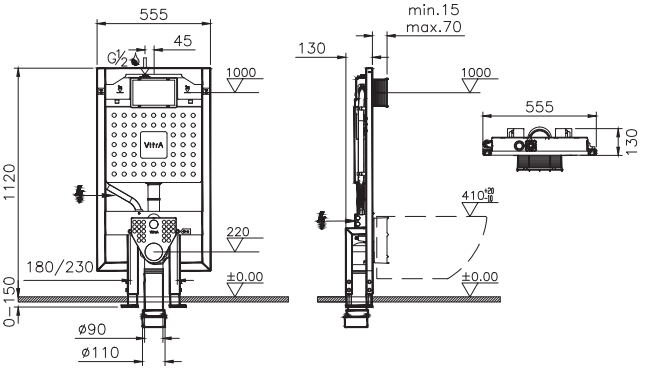
- Seçilen gömme rezervuar seti ile birlikte sayfa 526'da verilen uyumlu kumanda paneli ayrıca sipariş edilmelidir, Klozet-gömme rezervuar uyumuna 520-525 nolu sayfalara bakılabilir.
- Temassız kumanda panelleri, RenoForm ve Vitrus serileri 2 yıl, mekanik kumanda panelleri 5 yıl, gömme rezervuarlar 10 yıl garanti kapsamındadır.
- Eczacıbaşı Yapı Gereçleri San. ve Tic. A.Ş.'nin ürünler ve teknik detaylarında değişiklik yapma hakkı saklıdır.

Gömme rezervuarlar / V-Fix Prime 8 cm Serisi

Ürün/Kod	Ürün açıklamaları
	V-Fix Prime 8 cm Gömme Rezervuar Seti; asma klozetler için, ince metal ayaklı gömme rezervuar, panel ve stop valf dahil, 3/6 L kullanıma ayarlı
800-1868	Gömme rezervuar, parlak krom Loop R kumanda paneli, stop valf (768-1851-01+740-0680+A41461GR+A41441)
800-1869	Gömme rezervuar, mat krom Loop R kumanda paneli, stop valf (768-1851-01+740-0685+A41461GR+A41441)
	Elektrikli sistemler için kablo bağlantı borusu içerir.
	
	V-Fix Prime 8 cm Gömme Rezervuar Seti; helataşları için, gömme rezervuar ve panel dahil
800-1918	Gömme rezervuar, parlak krom panel (768-1700-01+740-0680)
	

- Seçilen gömme rezervuar seti ile birlikte sayfa 526'da verilen uyumlu kumanda paneli ayrıca sipariş edilmelidir, Klozet-gömme rezervuar uyumuna 520-525 nolu sayfalara bakılabilir.
- Temassız kumanda panelleri, RenoForm ve Vitrus serileri 2 yıl, mekanik kumanda panelleri 5 yıl, gömme rezervuarlar 10 yıl garanti kapsamındadır.
- Eczacıbaşı Yapı Gereçleri San. ve Tic. A.Ş.'nin ürünler ve teknik detaylarında değişiklik yapma hakkı saklıdır.

Gömme rezervuarlar / V-Fix Prime 8 cm Serisi

Ürün/Kod	Ürün açıklamaları
	V-Fix Prime 8 cm Gömme Rezervuar, asma klozetler için, alçıpan tipi duvarlar için
768-5800-01 ◆	Duvara montaj, 3/6 L kullanıma ayarlı, duvar bağlantı parçası dahildir
768-5800-02	Duvara montaj, 2,5/4 L kullanıma ayarlı, duvar bağlantı parçası dahildir
768-5801-01	Karkas veya profil sistemlere montaj, 3/6 L kullanıma ayarlı
768-5801-02	Karkas veya profil sistemlere montaj, 2,5/4 L kullanıma ayarlı
	<ul style="list-style-type: none"> • Duvar tipi için bkz. sayfa: 526 • Önden kumandalıdır. • Çift kademeli yıkama sistemi bulunmaktadır. • Arka düzlemler duvar, ön düzlemler alçıpan veya yan taraflarından profil dikmelere sabitlenen uygulamalar için tercih edilmelidir. • Elektronik ürünlerin bağlantısı için üründe buat kutusu ve kablo kanalı vardır. • Min. 90 mm kalınlığındaki duvar için uygulamalarında kullanılabilir. 
	V-Fix Prime 8 cm Gömme Rezervuar, asma klozetler için, yere montaj, alçıpan tipi duvarlar için
768-4800-01 ◆	3/6 L kullanıma ayarlı
768-4800-02	2,5/4 L kullanıma ayarlı
	<ul style="list-style-type: none"> • Duvar tipi için bkz. sayfa: 526 • Önden kumandalıdır. • Çift kademeli yıkama sistemi bulunmaktadır. • Elektronik ürünlerin bağlantısı için üründe buat kutusu ve kablo kanalı vardır. • Min.130 mm kalınlığındaki duvar için uygulamalarında kullanılabilir. 

- Seçilen gömme rezervuar seti ile birlikte sayfa 526'da verilen uyumlu kumanda paneli ayrıca sipariş edilmelidir, Klozet-gömme rezervuar uyumuna 520-525 nolu sayfalara bakılabilir.
- Temassız kumanda panelleri, RenoForm ve Vitrus serileri 2 yıl, mekanik kumanda panelleri 5 yıl, gömme rezervuarlar 10 yıl garanti kapsamındadır.
- Eczacıbaşı Yapı Gereçleri San. ve Tic. A.Ş'nin ürünler ve teknik detaylarında değişiklik yapma hakkı saklıdır.

Gömme rezervuarlar / V-Fix Prime 8 cm Serisi

Ürün/Kod

Ürün açıklamaları



V-Fix Prime 8 cm Gömme Rezervuar, asma klozetler için, yere montaj, sırt sırta uygulamalı, alçıpan tipi duvarlar için

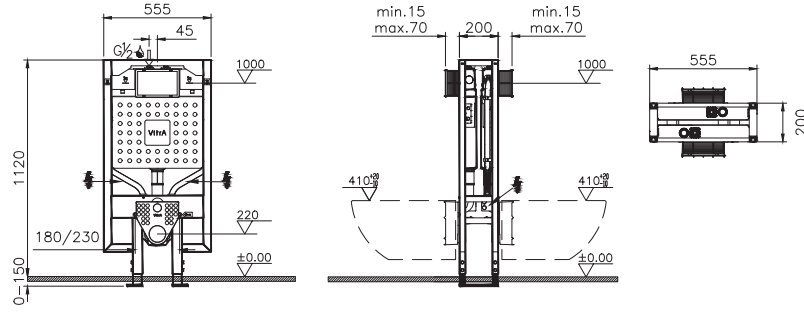
768-5850-01 ◆

3/6 L kullanıma ayarlı

768-5850-02


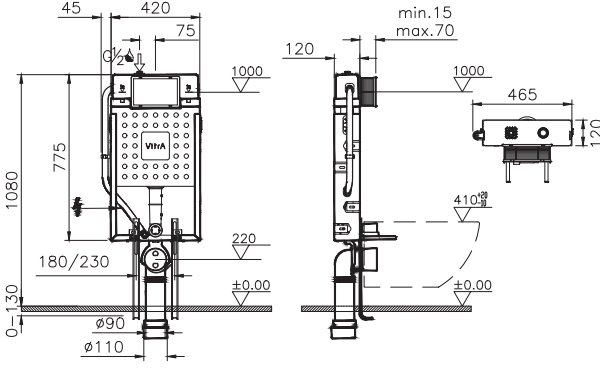

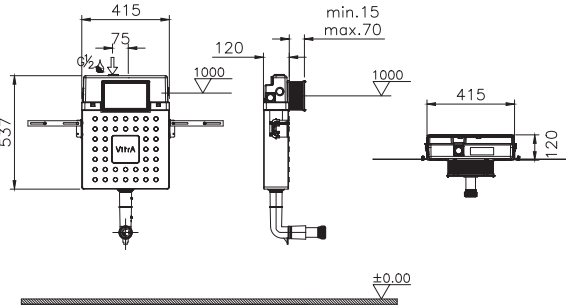
2,5/4 L kullanıma ayarlı

- Duvar tipi için bkz. sayfa: 526
- Önden kumandalıdır.
- Çift kademeli yıkama sistemi bulunmaktadır.
- 2 adet 8 cm rezervuar içermektedir.
- Elektronik ürünlerin bağlantısı için üründe buat kutusu ve kablo kanalı vardır.
- Min. 200 mm kalınlığındaki duvar için uygulamalarında kullanılabilir.





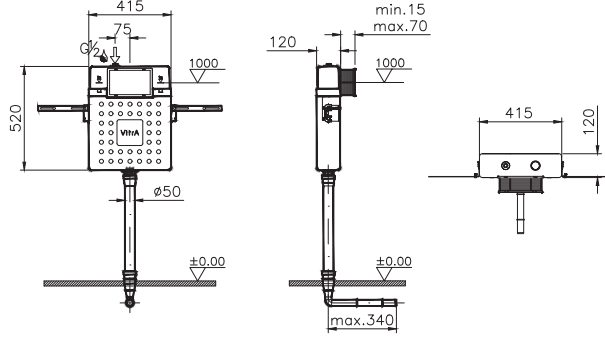


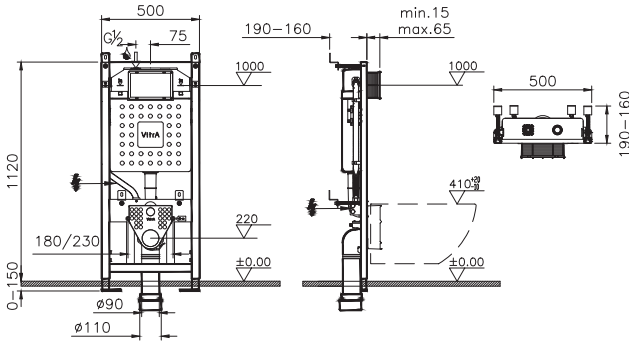
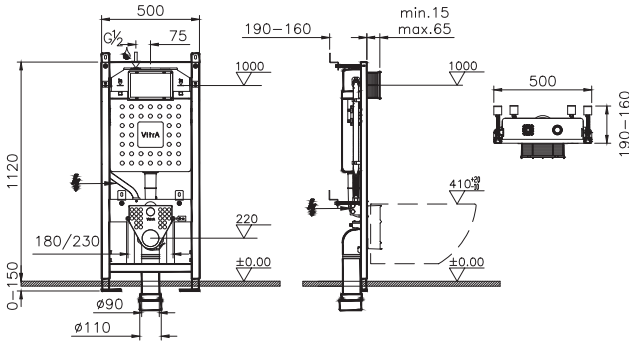
- Seçilen gömme rezervuar seti ile birlikte sayfa 526'da verilen uyumlu kumanda paneli ayrıca sipariş edilmelidir, Klozet-gömme rezervuar uyumuna 520-525 nolu sayfalara bakılabilir.
- Temassız kumanda panelleri, RenoForm ve Vitrus serileri 2 yıl, mekanik kumanda panelleri 5 yıl, gömme rezervuarlar 10 yıl garanti kapsamındadır.
- Eczacıbaşı Yapı Gereçleri San. ve Tic. A.Ş.'nin ürün ve teknik detaylarında değişiklik yapma hakkı saklıdır.

Gömme rezervuarlar / V-Fix Prime 12 cm Serisi

Ürün/Kod	Ürün açıklamaları
	V-Fix Prime 12 cm Gömme Rezervuar, asma klozetler için, tuğla tipi duvarlar için
762-1800-01	Metal ayaksız, 3/6 L kullanıma ayarlı
762-1800-02	Metal ayaksız, 2,5/4 L kullanıma ayarlı
762-1851-01	İnce metal ayaklı, 3/6 L kullanıma ayarlı
762-1851-02	İnce metal ayaklı, 2,5/4 L kullanıma ayarlı
762-1850-01	Kalın metal ayaklı, 3/6 L kullanıma ayarlı
762-1850-02	Kalın metal ayaklı, 2,5/4 L kullanıma ayarlı
	<ul style="list-style-type: none"> • Duvar tipi için bkz. sayfa: 526 • Önden kumandalıdır. • Çift kademeli yıkama sistemi bulunmaktadır. • Elektronik ürünlerin bağlantısı için üründe kablo kanalı bulunmaktadır. • Min.120mm kalınlığındaki duvar için uygulamalarında kullanılabilir. 
	V-Fix Prime 12 cm Gömme Rezervuar, duvara tam dayalı yerden klozetler için, tuğla tipi duvarlar için
762-1740-01	3/6 L kullanımına uygun
762-1740-02	2,5/4 L kullanımına uygun
	<ul style="list-style-type: none"> • Duvar tipi için bkz. sayfa: 526 • Önden kumanda seçeneği • Çift kademeli yıkama sistemi bulunmaktadır. • 768-1740-02 çocuk klozetleri ile kullanıma uygun değildir. • Min. 120mm kalınlığındaki duvar için uygulamalarda kullanılabilir. <p>*300-1202, 300-1203, 300-1204 kodlu montaj elemanlarından tesisata uygun olanı seçilmelidir.</p> 


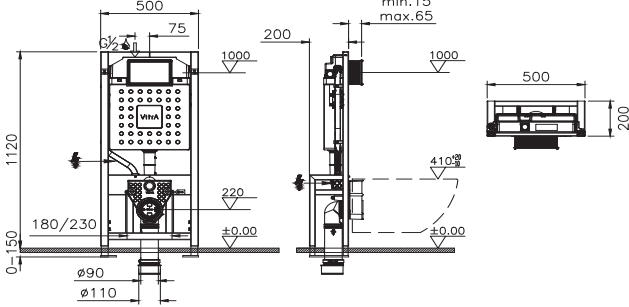

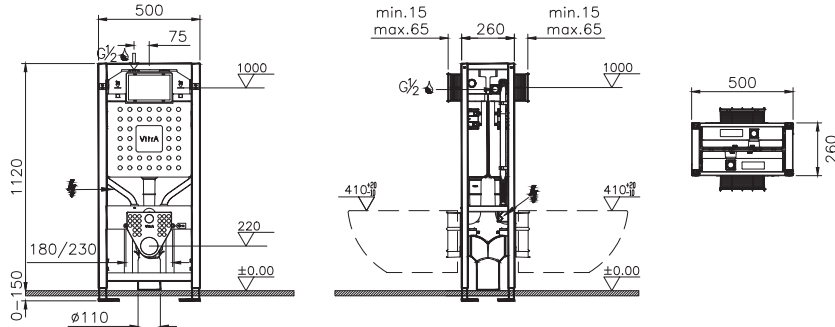
- Seçilen gömme rezervuar seti ile birlikte sayfa 526'da verilen uyumlu kumanda paneli ayrıca sipariş edilmelidir, Klozet-gömme rezervuar uyumuna 520-525 nolu sayfalara bakılabilir.
- Temassız kumanda panelleri, RenoForm ve Vitrus serileri 2 yıl, mekanik kumanda panelleri 5 yıl, gömme rezervuarlar 10 yıl garanti kapsamındadır
- Eczacıbaşı Yapı Gereçleri San. ve Tic. A.Ş.'nin ürünler ve teknik detaylarında değişiklik yapma hakkı saklıdır.

Gömme rezervuarlar / V-Fix Prime 12 cm Serisi

Ürün/Kod	Ürün açıklamaları
762-1700-01 	<p>V-Fix Prime 12 cm Gömme Rezervuar, helataşları için, tuğla tipi duvarlar için</p> <ul style="list-style-type: none"> • 3/6 L kullanımına uygun • Duvar tipi için bkz. sayfa: 526 • Önden kumandalıdır. • Çift kademeli yıkama sistemi bulunmaktadır. • Min. 120mm kalınlığındaki duvar için uygulamalarda kullanılabilir.
	
	V-Fix Prime 12 cm Gömme Rezervuar, asma klozetler için, alçıpan tipi duvarlar için
762-5800-01	Duvara montaj, 3/6 L kullanımına uygun, duvar bağlantı parçaları dahildir
762-5800-02	Duvara montaj, 2,5/4 L kullanımına uygun, duvar bağlantı parçaları dahildir
762-5801-01	Karkas veya profil sistemlere montaj, 3/6 L kullanımına uygun
762-5801-02	Karkas veya profil sistemlere montaj, 2,5/4 L kullanımına uygun
	<ul style="list-style-type: none"> • Duvar tipi için bkz. sayfa: 526 • Önden kumandalıdır. • Çift kademeli yıkama sistemi bulunmaktadır. • Arka düzlemler duvar, ön düzlemler alçıpan veya yan taraflarından profil dikmelere sabitlenen uygulamalar için tercih edilmelidir. • Elektronik ürünlerin bağlantısı için üründe buat kutusu ve kablo kanalı vardır. • Min. 160 mm kalınlığındaki duvar için uygulamalarında kullanılabilir.
	

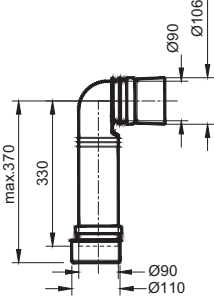
- Seçilen gömme rezervuar seti ile birlikte sayfa 526'da verilen uyumlu kumanda paneli ayrıca sipariş edilmelidir, Klozet-gömme rezervuar uyumuna 520-525 nolu sayfalara bakılabilir.
- Temassız kumanda panelleri, RenoForm ve Vitrus serileri 2 yıl, mekanik kumanda panelleri 5 yıl, gömme rezervuarlar 10 yıl garanti kapsamındadır.
- Eczacıbaşı Yapı Gereçleri San. ve Tic. A.Ş'nin ürünler ve teknik detaylarında değişiklik yapma hakkı saklıdır.

Gömme rezervuarlar / V-Fix Prime 12 cm Serisi

Ürün/Kod	Ürün açıklamaları
	V-Fix Prime 12 cm Gömme Rezervuar, asma klozetler için, yere montaj , alçıpan tipi duvarlar için
762-4800-01	3/6 L kullanımına uygun
762-4800-02	2,5/4 L kullanımına uygun
	<ul style="list-style-type: none"> • Duvar tipi için bkz. sayfa: 526 • Önden kumandalıdır. • Çift kademeli yıkama sistemi bulunmaktadır. • Elektronik ürünlerin bağlantısı için üründe buat kutusu ve kablo kanalı vardır. • Min. 200 mm kalınlığındaki duvar için uygulamalarında kullanılabilir.
	
	V-Fix Prime 12 cm Gömme Rezervuar, asma klozetler için, yere montaj, sırt sırta uygulamalı, alçıpan tipi duvarlar için
762-5850-01	3/6 L kullanımına uygun
762-5850-02	2,5/4 L kullanımına uygun
	<ul style="list-style-type: none"> • Duvar tipi için bkz. sayfa: 526 • Önden kumandalıdır. • Çift kademeli yıkama sistemi bulunmaktadır. • 2 adet 12 cm gömme rezervuar içermektedir. • Elektronik ürünlerin bağlantısı için üründe buat kutusu ve kablo kanalı vardır. • Min. 260 mm kalınlığındaki duvar için uygulamalarında kullanılabilir.
	


- Seçilen gömme rezervuar seti ile birlikte sayfa 526'da verilen uyumlu kumanda paneli ayrıca sipariş edilmelidir, Klozet-gömme rezervuar uyumuna 520-525 nolu sayfalara bakılabilir.
- Temassız kumanda panelleri, RenoForm ve Vitrus serileri 2 yıl, mekanik kumanda panelleri 5 yıl, gömme rezervuarlar 10 yıl garanti kapsamındadır.
- Eczacıbaşı Yapı Gereçleri San. ve Tic. A.Ş.'nin ürünler ve teknik detaylarında değişiklik yapma hakkı saklıdır.

Gömme rezervuarlar / Yedek parçalar

Ürün/Kod	Ürün açıklamaları
300-1202 	Ø 90 atık su dirsek grubu
	
300-1203 	Çocuk klozetleri için ara uzatma borusu
	
300-1204 	Kada (klozet pis su çıkışı)
	
300-1210 	Duvara bağlantı aparatı, alçıpan duvar
	

- Seçilen gömme rezervuar seti ile birlikte sayfa 526'da verilen uyumlu kumanda paneli ayrıca sipariş edilmelidir, Klozet-gömme rezervuar uyumuna 520-525 nolu sayfalara bakılabilir.
- Temassız kumanda panelleri, RenoForm ve Vitrus serileri 2 yıl, mekanik kumanda panelleri 5 yıl, gömme rezervuarlar 10 yıl garanti kapsamındadır.
- Eczacıbaşı Yapı Gereçleri San. ve Tic. A.Ş.'nin ürünler ve teknik detaylarında değişiklik yapma hakkı saklıdır.

Gömme rezervuarlar / Yedek parçalar

Ürün/Kod	Ürün açıklamaları
300-1208 	Sıva altı elektrik seti, alçıpan duvarlar için
300-1029  	Sıva altı elektrik seti, tuğla duvarlar için




- Seçilen gömme rezervuar seti ile birlikte sayfa 526'da verilen uyumlu kumanda paneli ayrıca sipariş edilmelidir, Klozet-gömme rezervuar uyumuna 520-525 nolu sayfalara bakılabilir.
- Temassız kumanda panelleri, RenoForm ve Vitrus serileri 2 yıl, mekanik kumanda panelleri 5 yıl, gömme rezervuarlar 10 yıl garanti kapsamındadır.
- Eczacıbaşı Yapı Gereçleri San. ve Tic. A.Ş.'nin ürünler ve teknik detaylarında değişiklik yapma hakkı saklıdır.

Gömme rezervuarlar / VUni Önden - Üstten Basmalı Gömme Rezervuarlar

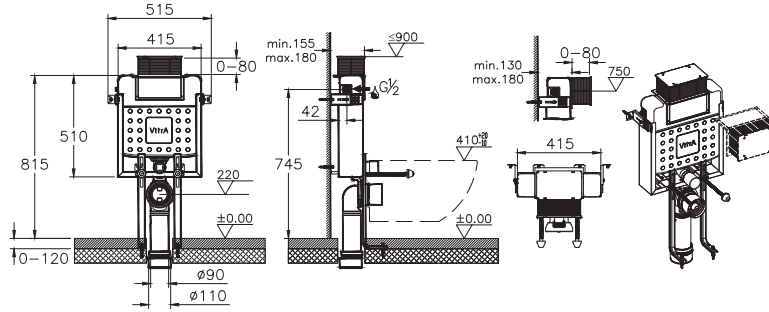

Ürün/Kod

Ürün açıklamaları

761-1851-01 

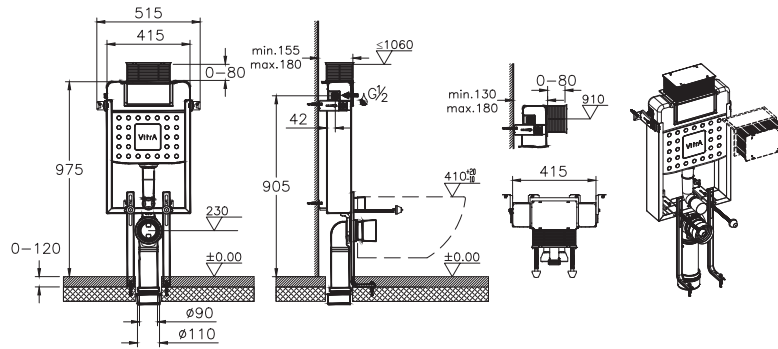
VUni Gömme Rezervuar, asma klozetler için, önden-üstten basmalı, 82 cm, 3/6L, tuğla tipi duvarlar için

- Duvar tipi için bkz. sayfa: 526
- Önden veya üstten kumanda seçeneği
- Çift kademeli yıkama sistemi bulunmaktadır.

761-1855-01 



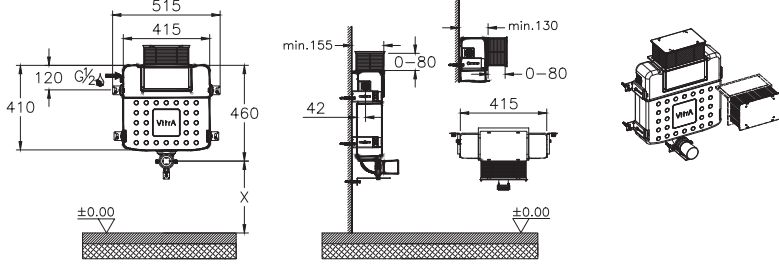


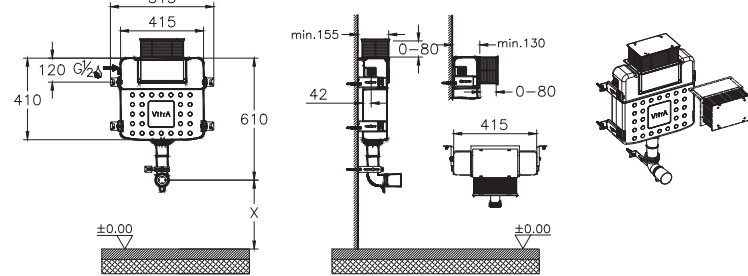
VUni Gömme Rezervuar, asma klozetler için, önden-üstten basmalı, 98 cm, 3/6L, tuğla tipi duvarlar için

- Duvar tipi için bkz. sayfa: 526
- Önden veya üstten kumanda seçeneği
- Çift kademeli yıkama sistemi bulunmaktadır.



- Seçilen gömme rezervuar seti ile birlikte sayfa 526'da verilen uyumlu kumanda paneli ayrıca sipariş edilmelidir, Klozet-gömme rezervuar uyumuna 520-525 nolu sayfalara bakılabilir.
- Temassız kumanda panelleri, RenoForm ve Vitrus serileri 2 yıl, mekanik kumanda panelleri 5 yıl, gömme rezervuarlar 10 yıl garanti kapsamındadır.
- Eczacıbaşı Yapı Gereçleri San. ve Tic. A.Ş.'nin ürünler ve teknik detaylarında değişiklik yapma hakkı saklıdır.

Gömme rezervuarlar / VUni Önden - Üstten Basmalı Gömme Rezervuarlar


Ürün/Kod	Ürün açıklamaları
761-1740-01 	<p>VUni Gömme Rezervuar, duvara tam dayalı yerden klozetler için, önden-üstten basmalı, 82 cm, 3/6L, tuğla tipi duvarlar için</p> <ul style="list-style-type: none"> • Duvar tipi için bkz. sayfa: 526 • Önden veya üstten kumanda seçeneği • Çift kademeli yıkama sistemi bulunmaktadır. <p>* 300-1202, 300-1203, 300-1204 kodlu montaj elemanlarından tesisata uygun olanı seçilmelidir.</p>
	
761-1745-01 	<p>VUni Gömme Rezervuar, duvara tam dayalı yerden klozetler için, önden-üstten basmalı, 98 cm, 3/6L, tuğla tipi duvarlar için</p> <ul style="list-style-type: none"> • Duvar tipi için bkz. sayfa: 526 • Önden veya üstten kumanda seçeneği • Çift kademeli yıkama sistemi bulunmaktadır. <p>* 300-1202, 300-1203, 300-1204 kodlu montaj elemanlarından tesisata uygun olanı seçilmelidir.</p>
	

- Seçilen gömme rezervuar seti ile birlikte sayfa 526'da verilen uyumlu kumanda paneli ayrıca sipariş edilmelidir, Klozet-gömme rezervuar uyumuna 520-525 nolu sayfalara bakılabilir.
- Temassız kumanda panelleri, RenoForm ve Vitrus serileri 2 yıl, mekanik kumanda panelleri 5 yıl, gömme rezervuarlar 10 yıl garanti kapsamındadır.
- Eczacıbaşı Yapı Gereçleri San. ve Tic. A.Ş'nin ürünler ve teknik detaylarında değişiklik yapma hakkı saklıdır.

Gömme rezervuarlar / VUni Önden - Üstten Basmalı Gömme Rezervuarlar

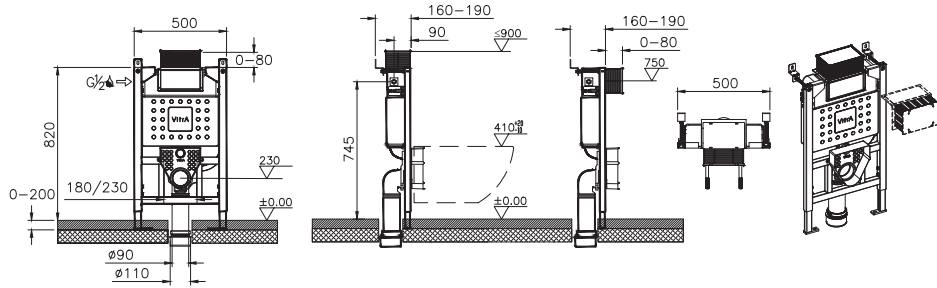

Ürün/Kod

Ürün açıklamaları

761-5805-01 

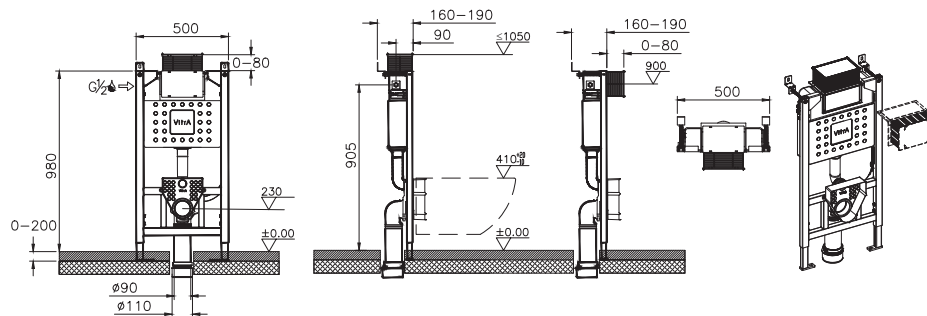
VUni Gömme Rezervuar, asma klozetler için, önden-üstten basmalı, 82 cm, 3/6L, alçıpan tipi duvarlar için

- Duvar tipi için bkz. sayfa: 526
- Önden veya üstten kumanda seçeneği
- Çift kademeli yıkama sistemi bulunmaktadır.

761-5825-01 



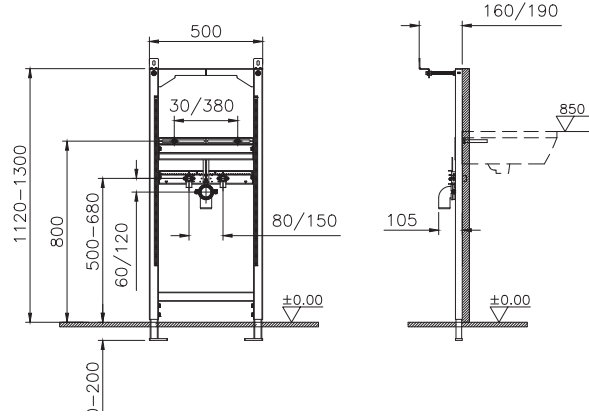


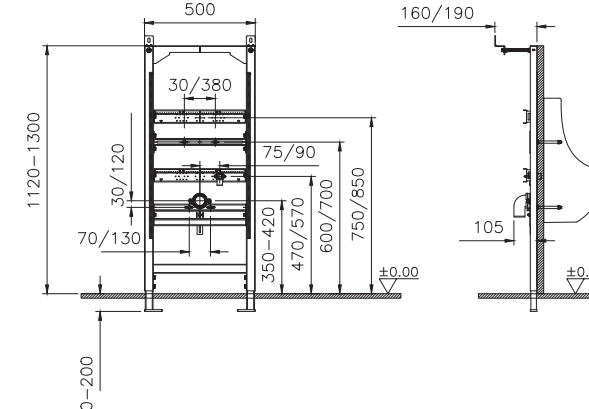
VUni Gömme Rezervuar, asma klozetler için, önden-üstten basmalı, 98 cm, 3/6L, alçıpan tipi duvarlar için

- Duvar tipi için bkz. sayfa: 526
- Önden veya üstten kumanda seçeneği
- Çift kademeli yıkama sistemi bulunmaktadır.





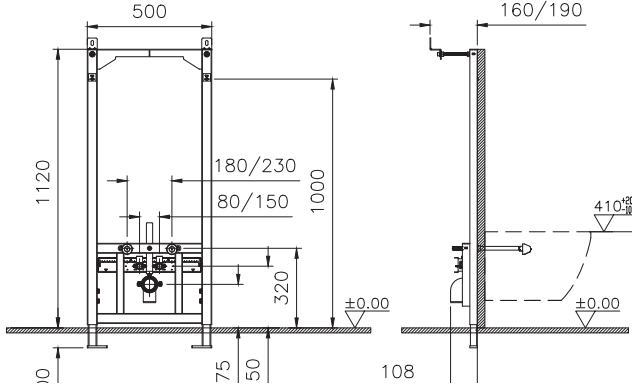
- Seçilen gömme rezervuar seti ile birlikte sayfa 526'da verilen uyumlu kumanda paneli ayrıca sipariş edilmelidir, Klozet-gömme rezervuar uyumuna 520-525 nolu sayfalara bakılabilir.
- Temassız kumanda panelleri, RenoForm ve Vitrus serileri 2 yıl, mekanik kumanda panelleri 5 yıl, gömme rezervuarlar 10 yıl garanti kapsamındadır.
- Eczacıbaşı Yapı Gereçleri San. ve Tic. A.Ş.'nin ürünler ve teknik detaylarında değişiklik yapma hakkı saklıdır.

Gömme rezervuarlar / Metal çerçeveler


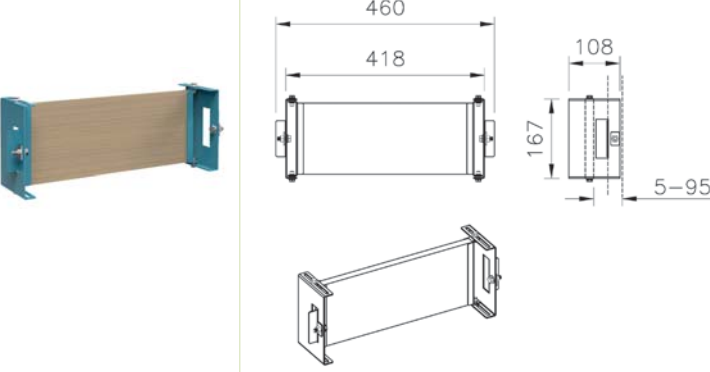

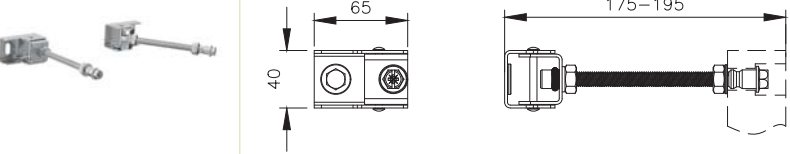

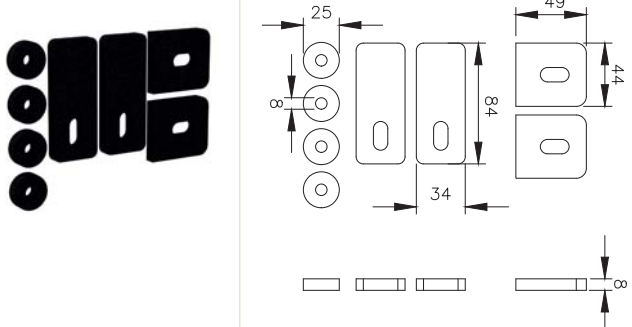
Ürün/Kod	Ürün açıklamaları
880-2800 	<p>Lavabo için metal çerçeve</p> <ul style="list-style-type: none"> • 780-2800 yerine devreye alınmıştır. • Alçıpan duvar lavabo montajları için uygundur. • Yerden ve duvardan montaj yapılabilir • Teleskopik ayaklar sayesinde 0 - 20 cm aralığında ürün yüksekliğini ayarlama imkanı sunar. • Sıcak ve soğuk su bağlantılarının yapılmasını sağlayan içilebilir su onayına sahip 2 adet pirinç dirsek vardır.
	 <p>Technical drawing showing the dimensions of the 880-2800 metal frame for a sink. The drawing includes a front view and a side view. Key dimensions are: overall height 1120-1300 mm, top section height 800 mm, middle section height 500-660 mm, bottom section height 60/120 mm, width 500 mm, top section width 30/380 mm, middle section width 80/150 mm, and a 160/190 mm dimension for the side view. The drawing also shows a 105 mm dimension for the side view and a ±0.00 tolerance for the base.</p>
880-3800 	<p>Pisuvan için metal çerçeve</p> <ul style="list-style-type: none"> • 780-3800 yerine devreye alınmıştır. • Alçıpan duvar pisuvan montajları için uygundur.
	 <p>Technical drawing showing the dimensions of the 880-3800 metal frame for a toilet. The drawing includes a front view and a side view. Key dimensions are: overall height 1120-1300 mm, top section height 30/120 mm, middle section height 70/130 mm, bottom section height 350-420 mm, width 500 mm, top section width 30/380 mm, middle section width 75/90 mm, bottom section width 470/570 mm, and a 160/190 mm dimension for the side view. The drawing also shows a 105 mm dimension for the side view and a ±0.00 tolerance for the base.</p>

• Eczacıbaşı Yapı Gereçleri San. ve Tic. A.Ş.'nin ürünler ve teknik detaylarında değişiklik yapma hakkı saklıdır. * Tavsiye edilen azami satış fiyatıdır. Fiyatlara KDV dahil değildir.

Gömme rezervuarlar / Metal çerçeveler

Ürün/Kod	Ürün açıklamaları
880-5800 	<p>Bide için metal çerçeve</p> <ul style="list-style-type: none"> • 780-5800 yerine devreye alınmıştır. • Bide montajları için uygundur. • Alçıpan duvar bide montajları için uygundur. • Arka düzlemi duvar, ön düzlemi alçıpan veya yan taraflardan profil dikmelerle sabitlenen uygulamalar için tercih edilmelidir.
	

Gömme rezervuarlar / V-Fix Tamamlayıcılar

Ürün/Kod	Ürün açıklamaları
300-1214  YENİ	<p>Taşıyıcı ahşap plaka</p> <ul style="list-style-type: none"> • 880-2800 ve 880-3800 ile uyumludur. • Lavabo için metal çerçevelere ankastre armatür montajı için kullanılır. • Pisuar için metal çerçevelere yıkama sistemi montajı için kullanılır. 
300-1217  YENİ	<p>Köşe duvar bağlantı seti</p> <ul style="list-style-type: none"> • Alçıpan tipi gömme rezervuarların köşe alanlara kolayca montajını sağlar. 
300-1218  YENİ	<p>Ses izolasyon seti</p> <ul style="list-style-type: none"> • Alçıpan tipi gömme rezervuarların titreşim iletimini en aza indirger. • Alçıpan tipi V-Fix Gömme Rezervuarların ayaklarına ve duvar bağlantılarına yapıştırılarak kullanılır. 




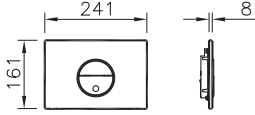




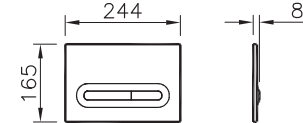

• Eczacıbaşı Yapı Gereçleri San. ve Tic. A.Ş.'nin ürünler ve teknik detaylarında değişiklik yapma hakkı saklıdır. * Tavsiye edilen azami satış fiyatıdır. Fiyatlara KDV dahil değildir.

Gömme rezervuarlar / Akıllı paneller

Ürün/Kod	Ürün açıklamaları
 	V-Care Akıllı Panel
768-1501 ◆ +	8 cm gömme rezervuarlar ile uyumlu
762-1501	12 cm gömme rezervuarlar ile uyumlu
	<ul style="list-style-type: none"> • 748-1501 ve 742-1501 kodları yerine devreye alınmıştır. • Suya ve toza dayanıklı gövdesi bulunmaktadır. • Temperli cam ön paneli vardır. • Kapasitif dokunmatik butonu bulunmaktadır. • Optik yakınlık sensörü vardır. • Bluetooth 4.0 özelliği bulunmaktadır. • Tam ve yarım yıkama özelliklerine sahiptir. • Otomatik yıkama özelliğine sahiptir. • Periyodik yıkama özelliğine sahiptir. • Gereksiz kullanımların önüne geçmek için su harcamasını önleyen kilitleme sistemi bulunmaktadır. • Bireysel kullanım için mobil uygulama bulunmaktadır. • Yedek güç ünitesi ile elektrik kesintilerinde 10 yıkama (max. 6 saat) özelliğine sahiptir. • 768-1501 modeli 738-XXXX-XX, 748-XXXX-XX, 750-XXXX-XX, 765-XXXX-XX ve 768-XXXX-XX kodlu gömme rezervuarlar ile uyumludur. (748-1700-01 ve 768-1700-01 hariç) • 762-1501 modeli 732-XXXX-XX, 742-XXXX-XX ve 762-XXXX-XX kodlu gömme rezervuarlar ile uyumludur. (742-1700-01 ve 762-1700-01 hariç) • VitrA gömme rezervuar elektrik bağlantı seti (300-1029 veya 300-1208) ön uygulaması gereklidir. • Uygulama ile birlikte kullanım için Bluetooth 4.0 ve üzerini destekleyen mobil cihaz, Wi-Fi ağı ve VitrA kullanıcı hesabı gerekmektedir. • Perakende satışlar bedelsiz montaj kapsamındadır. Proje satışlarında ise numune daire bedelsiz montaj kapsamındadır.
	
	





- Seçilen gömme rezervuar seti ile birlikte sayfa 526'da verilen uyumlu kumanda paneli ayrıca sipariş edilmelidir, Klozet-gömme rezervuar uyumuna 520-525 nolu sayfalara bakılabilir.
- Temassız kumanda panelleri, RenoForm ve Vitrus serileri 2 yıl, mekanik kumanda panelleri 5 yıl, gömme rezervuarlar 10 yıl garanti kapsamındadır.
- Eczacıbaşı Yapı Gereçleri San. ve Tic. A.Ş'nin ürünler ve teknik detaylarında değişiklik yapma hakkı saklıdır.

Gömme rezervuarlar / Temassız kumanda panelleri

Ürün/Kod	Ürün açıklamaları
	<p>VitrA Pro Temassız Kumanda Paneli Paslanmaz çelik - antivandal</p> <p> </p>
768-1421 ◆	V-Fix Prime 8 cm gömme rezervuarlar ile uyumlu, parlak krom
768-1440 ◆	V-Fix Prime 8 cm gömme rezervuarlar ile uyumlu, mat krom
762-1421	V-Fix Prime 12 cm gömme rezervuarlar ile uyumlu, parlak krom
762-1440	V-Fix Prime 12 cm gömme rezervuarlar ile uyumlu, mat krom
	<ul style="list-style-type: none"> • 748-1421, 749-1421, 748-1440, 749-1440, 742-1421, 743-1421, 742-1440, 743-1440 kodları yerine gelmiştir. • 762-14XX'li kodlar, 732-XXXX-XX, 742-XXXX-XX ve 762-XXXX-XX kodlu 12 cm gömme rezervuarlar ile uyumludur. (762-1700-01 hariç) • 768-14XX'li kodlar, 738-XXXX-XX, 748-XXXX-XX, 750-XXXX-XX, 765-XXXX-XX ve 768-XXXX-XX kodlu gömme rezervuarlar ile uyumludur. (748-1700-01 ve 768-1700-01 hariç) • 300-1029 veya 300-1208 sıva altı elektrik bağlantı seti VitrA gömme rezervuar ile birlikte sıva altına montaj yapılarak elektrik şebeke bağlantısı yapılmalıdır. • Kolay sök-tak (hızlı montaj) özelliğine sahiptir. • Perakende satışlar bedelsiz montaj kapsamındadır. Proje satışlarında ise numune daire bedelsiz montaj kapsamındadır.
	  
	<p>Loop T Temassız Kumanda Paneli ABS - antivandal</p> <p> </p>
768-0880 ◆ +	V-Fix Prime 8 cm gömme rezervuarlar ile uyumlu, parlak krom
768-0885 ◆ +	V-Fix Prime 8 cm gömme rezervuarlar ile uyumlu, mat krom
762-0880	V-Fix Prime 12 cm gömme rezervuarlar ile uyumlu, parlak krom
762-0885	V-Fix Prime 12 cm gömme rezervuarlar ile uyumlu, mat krom
	<ul style="list-style-type: none"> • 740-0880, 749-0880, 740-0885, 749-0885, 742-0880, 743-0880, 742-0885, 743-0885 kodları yerine gelmiştir. • 762-08XX'li kodlar, 732-XXXX-XX, 742-XXXX-XX ve 762-XXXX-XX kodlu 12 cm gömme rezervuarlar ile uyumludur. (762-1700-01 hariç) • 768-08XX'li kodlar, 738-XXXX-XX, 748-XXXX-XX, 750-XXXX-XX, 765-XXXX-XX ve 768-XXXX-XX kodlu gömme rezervuarlar ile uyumludur. (748-1700-01 ve 768-1700-01 hariç) • 300-1029 veya 300-1208 sıva altı elektrik bağlantı seti VitrA gömme rezervuar ile birlikte sıva altına montaj yapılarak elektrik şebeke bağlantısı yapılmalıdır. • Perakende satışlar bedelsiz montaj kapsamındadır. Proje satışlarında ise numune daire bedelsiz montaj kapsamındadır.
	  


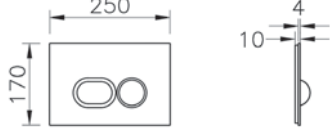

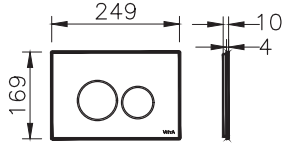
- Seçilen gömme rezervuar seti ile birlikte sayfa 526'da verilen uyumlu kumanda paneli ayrıca sipariş edilmelidir, Klozet-gömme rezervuar uyumuna 520-525 nolu sayfalara bakılabilir.
- Temassız kumanda panelleri, RenoForm ve Vitrus serileri 2 yıl, mekanik kumanda panelleri 5 yıl, gömme rezervuarlar 10 yıl garanti kapsamındadır.
- Eczacıbaşı Yapı Gereçleri San. ve Tic. A.Ş.'nin ürünler ve teknik detaylarında değişiklik yapma hakkı saklıdır.

Gömme rezervuarlar / Temassız kumanda panelleri

Ürün/Kod	Ürün açıklamaları
300-1208 	Siva altı elektrik seti, alçıpan duvarlar için
	
300-1029  ◆ +	Siva altı elektrik seti, tuğla duvarlar için
	


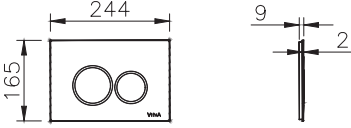

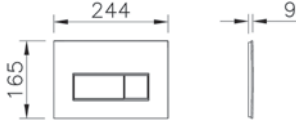
- Seçilen gömme rezervuar seti ile birlikte sayfa 526'da verilen uyumlu kumanda paneli ayrıca sipariş edilmelidir, Klozet-gömme rezervuar uyumuna 520-525 nolu sayfalara bakılabilir.
- Temassız kumanda panelleri, RenoForm ve Vitrus serileri 2 yıl, mekanik kumanda panelleri 5 yıl, gömme rezervuarlar 10 yıl garanti kapsamındadır.
- Eczacıbaşı Yapı Gereçleri San. ve Tic. A.Ş.'nin ürünler ve teknik detaylarında değişiklik yapma hakkı saklıdır.

Gömme rezervuarlar / Mekanik kumanda panelleri

Ürün/Kod	Ürün açıklamaları
Liquid Kumanda Paneli	
740-2180 ◆ +	Krom
740-2101 ◆ +	Parlak siyah
	<ul style="list-style-type: none"> Pirinç 732-XXXX-XX, 738-XXXX-XX, 742-XXXX-XX, 748-XXXX-XX, 750-XXXX-XX, 761-XXX-XX, 762-XXXX-XX, 765-XXXX-XX ve 768-XXXX-XX kodlu gömme rezervuarlar ile uyumludur.
	
Origin Cam Kumanda Paneli	
740-1600 ◆ +	Beyaz
740-1601 ◆ +	Siyah
740-1602 ◆ +	Bej
	<ul style="list-style-type: none"> Gövde ve butonlarda güvenli temperli cam malzemeye sahiptir. 732-XXXX-XX, 738-XXXX-XX, 742-XXXX-XX, 748-XXXX-XX, 750-XXXX-XX, 761-XXX-XX, 762-XXXX-XX, 765-XXXX-XX ve 768-XXXX-XX kodlu gömme rezervuarlar ile uyumludur.
	


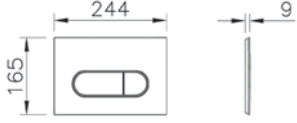

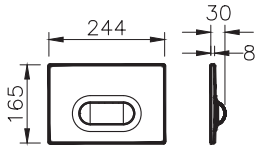
- Seçilen gömme rezervuar seti ile birlikte sayfa 526'da verilen uyumlu kumanda paneli ayrıca sipariş edilmelidir, Klozet-gömme rezervuar uyumuna 520-525 nolu sayfalara bakılabilir.
- Temassız kumanda panelleri, RenoForm ve Vitrus serileri 2 yıl, mekanik kumanda panelleri 5 yıl, gömme rezervuarlar 10 yıl garanti kapsamındadır.
- Eczacıbaşı Yapı Gereçleri San. ve Tic. A.Ş.'nin ürünler ve teknik detaylarında değişiklik yapma hakkı saklıdır.

Gömme rezervuarlar / Mekanik kumanda panelleri

Ürün/Kod	Ürün açıklamaları
	YENİ YENİ ÜSTTEKİ Origin Kumanda Paneli
740-2400*	Parlak beyaz
740-2480*	Parlak krom
740-2411**	Mat siyah
740-2450**	Siyah
740-2440**	Soft bakır
740-2424**	Soft altın
740-2425**	Fırçalı altın
740-2495**	Fırçalı nikel
	<ul style="list-style-type: none"> • Kolay montaj • 732-XXXX-XX, 738-XXXX-XX, 742-XXXX-XX, 748-XXXX-XX, 750-XXXX-XX, 761-XXX-XX, 762-XXXX-XX, 765-XXXX-XX ve 768-XXXX-XX kodlu gömme rezervuarlar ile uyumludur. • ABS
	 <p>*1 Mart 2024 tarihi itibariyle satış hattına alınacaktır. **1 Temmuz 2024 tarihi itibariyle satış hattına alınacaktır.</p>
	YENİ YENİ ÜSTTEKİ Root Square Kumanda Paneli
740-2300 ◆ +	Parlak beyaz
740-2380 ◆	Parlak krom
740-2311 ◆ +	Mat siyah
740-2350 ◆ +	Siyah
740-2340 ◆ +	Soft bakır
740-2324 ◆ +	Soft altın
740-2325 ◆ +	Fırçalı altın
740-2395 ◆ +	Fırçalı nikel
	<ul style="list-style-type: none"> • Kolay montaj • 732-XXXX-XX, 738-XXXX-XX, 742-XXXX-XX, 748-XXXX-XX, 750-XXXX-XX, 761-XXX-XX, 762-XXXX-XX, 765-XXXX-XX ve 768-XXXX-XX kodlu gömme rezervuarlar ile uyumludur. • ABS
	

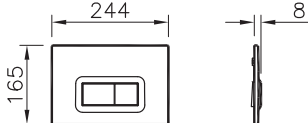
- Seçilen gömme rezervuar seti ile birlikte sayfa 526'da verilen uyumlu kumanda paneli ayrıca sipariş edilmelidir, Klozet-gömme rezervuar uyumuna 520-525 nolu sayfalara bakılabilir.
- Temassız kumanda panelleri, RenoForm ve Vitrus serileri 2 yıl, mekanik kumanda panelleri 5 yıl, gömme rezervuarlar 10 yıl garanti kapsamındadır.
- Eczacıbaşı Yapı Gereçleri San. ve Tic. A.Ş.'nin ürünler ve teknik detaylarında değişiklik yapma hakkı saklıdır.

Gömme rezervuarlar / Mekanik kumanda panelleri

Ürün/Kod	Ürün açıklamaları
	YENİ YERLİ ÜSTÜN Root Round Kumanda Paneli
740-2200 ◆ +	Parlak beyaz
740-2280 ◆	Parlak krom
740-2211 ◆ +	Mat siyah
740-2250 ◆ +	Siyah
740-2240 ◆ +	Soft bakır
740-2224 ◆ +	Soft altın
740-2225 ◆ +	Fırçalı altın
740-2295 ◆ +	Fırçalı nikel
	<ul style="list-style-type: none"> • Kolay montaj • 732-XXXX-XX, 738-XXXX-XX, 742-XXXX-XX, 748-XXXX-XX, 750-XXXX-XX, 761-XXX-XX, 762-XXXX-XX, 765-XXXX-XX ve 768-XXXX-XX kodlu gömme rezervuarlar ile uyumludur. • ABS
	
	740-2001 + YERLİ ÜSTÜN Sento Çocuk Koleksiyonu Kumanda Paneli
	<ul style="list-style-type: none"> • Kolay montaj • 732-XXXX-XX, 738-XXXX-XX, 742-XXXX-XX, 748-XXXX-XX, 750-XXXX-XX, 761-XXX-XX, 762-XXXX-XX, 765-XXXX-XX ve 768-XXXX-XX kodlu gömme rezervuarlar ile uyumludur. • ABS
	


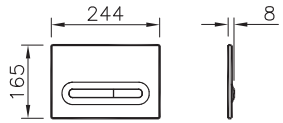
- Seçilen gömme rezervuar seti ile birlikte sayfa 526'da verilen uyumlu kumanda paneli ayrıca sipariş edilmelidir, Klozet-gömme rezervuar uyumuna 520-525 nolu sayfalara bakılabilir.
- Temassız kumanda panelleri, RenoForm ve Vitrus serileri 2 yıl, mekanik kumanda panelleri 5 yıl, gömme rezervuarlar 10 yıl garanti kapsamındadır.
- Eczacıbaşı Yapı Gereçleri San. ve Tic. A.Ş'nin ürünler ve teknik detaylarında değişiklik yapma hakkı saklıdır.

Gömme rezervuarlar / Mekanik kumanda panelleri

Ürün/Kod	Ürün açıklamaları
	Loop O Kumanda Paneli
740-0500 ◆+	Parlak beyaz
740-0511 ◆+	Mat siyah
740-0580 ◆	Parlak krom
740-0585	Mat krom
740-0586	Parmak izi bırakmayan, ekstra hijyenik kaplama, mat krom
740-0940	Metal (paslanmaz çelik-antivandal)
	<ul style="list-style-type: none"> Kolay montaj 732-XXXX-XX, 738-XXXX-XX, 742-XXXX-XX, 748-XXXX-XX, 750-XXXX-XX, 761-XXX-XX, 762-XXXX-XX, 765-XXXX-XX ve 768-XXXX-XX kodlu gömme rezervuarlar ile uyumludur. ABS
	
	Loop R Kumanda Paneli
740-0600 ◆+	Parlak beyaz
740-0611 ◆+	Mat siyah
740-0680 ◆	Parlak krom
740-0685 ◆	Mat krom
740-0686 ◆	Parmak izi bırakmayan, ekstra hijyenik kaplama, mat krom
	<ul style="list-style-type: none"> Kolay montaj 732-XXXX-XX, 738-XXXX-XX, 742-XXXX-XX, 748-XXXX-XX, 750-XXXX-XX, 761-XXX-XX, 762-XXXX-XX, 765-XXXX-XX ve 768-XXXX-XX kodlu gömme rezervuarlar ile uyumludur. ABS
	

- Seçilen gömme rezervuar seti ile birlikte sayfa 526'da verilen uyumlu kumanda paneli ayrıca sipariş edilmelidir, Klozet-gömme rezervuar uyumuna 520-525 nolu sayfalara bakılabilir.
- Temassız kumanda panelleri, RenoForm ve Vitrus serileri 2 yıl, mekanik kumanda panelleri 5 yıl, gömme rezervuarlar 10 yıl garanti kapsamındadır.
- Eczacıbaşı Yapı Gereçleri San. ve Tic. A.Ş'nin ürünler ve teknik detaylarında değişiklik yapma hakkı saklıdır.

Gömme rezervuarlar / Mekanik kumanda panelleri

Ürün/Kod	Ürün açıklamaları
	Loop T Kumanda Paneli
740-0700	Parlak beyaz
740-0711	Mat siyah
740-0780 ◆	Parlak krom
740-0785	Mat krom
740-0786	Parmak izi bırakmayan, ekstra hijyenik kaplama, mat krom
	<ul style="list-style-type: none"> • Kolay montaj • 732-XXXX-XX, 738-XXXX-XX, 742-XXXX-XX, 748-XXXX-XX, 750-XXXX-XX, 761-XXX-XX, 762-XXXX-XX, 765-XXXX-XX ve 768-XXXX-XX kodlu gömme rezervuarlar ile uyumludur. • ABS
	

- Seçilen gömme rezervuar seti ile birlikte sayfa 526'da verilen uyumlu kumanda paneli ayrıca sipariş edilmelidir, Klozet-gömme rezervuar uyumuna 520-525 nolu sayfalara bakılabilir.
- Temassız kumanda panelleri, RenoForm ve Vitrus serileri 2 yıl, mekanik kumanda panelleri 5 yıl, gömme rezervuarlar 10 yıl garanti kapsamındadır.
- Eczacıbaşı Yapı Gereçleri San. ve Tic. A.Ş.'nin ürünler ve teknik detaylarında değişiklik yapma hakkı saklıdır.

Teknik bilgiler

VitrA Clean	507
Eski kod - yeni kod uyum tablosu	508
Seramik ve klozet kapakları renk tablosu	509
Klozet / pisuvar - kapak uyum tablosu	510
Gömme rezervuar / klozet uyum tablosu	520
Gömme rezervuar tesisat uygulama matrisi	526
Klozet - yıkama sistemi uyum tablosu	527
Helataşı - yıkama sistemi uyum tablosu	527
Pisuvar - yıkama sistemi uyum tablosu	528
Klozet / rezervuar - iç takım uyum tablosu	529
Özel ihtiyaç ürünleri uyum tablosu	530
Lavabo - ayak uyum tablosu	531

VitrA Clean

Kir ve kirli su tutmayan yüzey



LEKE YOK

Lavabo, klozet, bide

VitrA Clean, tüm seramik yüzeyi kaplayan su itici yapısı sayesinde yüzeyde kir ve kirli suyun tutunmasını önler ve güçlü temizleyicilere ihtiyaç duyulmadan kolay temizlik sağlar. Bu teknoloji sayesinde su taneleri yüzeyde yayılmaz, küre olarak kalır ve eğimli yüzeylerde yerçekimi kuvveti ile aşağı doğru kayarlar. Kayma sırasında su taneleri yüzeyde bulunan kirleri de beraberlerinde taşıyarak yüzeyin kendi kendine temizlenmesini sağlarlar.

VitrA Inovasyon ekibinin geliştirdiği uzun zincirli yapıdaki moleküllerden oluşan VitrA Clean, renk ve özellik fark etmeksizin lavabolar, klozetler ve bidelerde tüm seramik yüzeyi kaplayacak şekilde uygulanabilir. VitrA Clean özelliği en yoğun kullanım koşullarında bile ürünün kullanıldığı yıllar boyunca devam eder.

Eski kod - yeni kod uyum tablosu

Eski kod	Yeni kod
748-1501	768-1501
742-1501	762-1501
748-1421	768-1421
749-1421	
748-1440	768-1440
749-1440	
742-1421	762-1421
743-1421	
742-1440	762-1440
743-1440	
740-0880	768-0880
749-0880	

Eski kod	Yeni kod
740-0885	768-0885
749-0885	
742-0880	762-0880
743-0880	
742-0885	762-0885
743-0885	
780-2800	880-2800
780-3800	880-3800
780-5800	880-5800

Seramik ve klozet kapakları renk tablosu

	03 Beyaz	01 Mat beyaz	70 Siyah	83 Mat siyah	20 Mat taupe	76 Mat tař gri	74 Mat kil beji	75 Mat losun yeřili	77 Mat terra rossa	26 Terrarosa mavi	97 Beyaz - Siyah	21 Mavi	100 Yeřil -Sarı
Plural	•	•		•	•		•*	•*	•*				
Istanbul	•		•										
Liquid	•												
Outline	•	•		•	•	•							
Memoria	•	•		•	•								
Equal	•					•							
Frame	•	•	•	•	•								
Water Jewels	•		•			•				•	•		
Valarte	•												
Metropole	•	•*****	•**	•*****	•*****	•							
Nest Trendy	•												
Sento	•	•**	•**	•**	•**								
Sento Çocuk Koleksiyonu	•										•***	•****	
Shift	•												
ArchiPlan	•					•			•				
Nuo	•												
Geo	•	•	•	•	•								
Integra	•	•		•									
Zentrum	•												
S20	•												
S50	•												
Zentrum	•												
S20	•												
Normus	•												

- * Sadece Lavabo
- ** Sadece Rim-ex Asma WC, Rim-ex Tek WC, Kapak ve Bide
- *** Sadece Ayak
- **** Sadece Klozet Kapađı
- ***** Lavabo ve Rim-ex Asma WC, Rim-ex Tek WC, Kapak, Bide

Klozet / Pisuar - kapak uyum tablosu

Seri adı	Kod adı	Duroplast							
		Metal menteşe						Plastik menteşe	
		Yavaş kapanır			Standart			Yavaş kapanır	Standart
		Kolay sök-tak	Standart	Tek alt kapak	Kolay sök-tak	Standart	Tek alt kapak	Kolay sök-tak	Kolay sök-tak
Plural	7830	126-XXX-009							
	7815	126-XXX-009							
İstanbul	4518	166-XXX-009							
Liquid	7321	137-003R009	137-003-009						
	7320	137-003R009	137-003-009						
Memoria	5885	106-XXXR009	106-XXX-009						
Equal	7245	119-XXXR009	119-XXX-009			119-XXX-001			
Valarte	4160	124-003R009	124-003-009			124-003-001			
	4164	124-003R009	124-003-009			124-003-001			
	7805	124-003R009	124-003-009			124-003-001			
Metropole	5677	90-XXXR009	90-XXX-009			90-XXX-001			
		122-XXXR009	122-XXX-009			132-XXX-001			
		132-XXXR009	132-XXX-009						
	7670	90-XXXR009	90-XXX-009			90-XXX-001			
		122-XXXR009	122-XXX-009			132-XXX-001			
5671	90-XXXR009	90-XXX-009			90-XXX-001				
	122-XXXR009	122-XXX-009			132-XXX-001				
	132-XXXR009	132-XXX-009							
7672	90-XXXR009	90-XXX-009			90-XXX-001				
	122-XXXR009	122-XXX-009			132-XXX-001				
5676	90-XXXR009	90-XXX-009			90-XXX-001				
	122-XXXR009	122-XXX-009			132-XXX-001				
	132-XXXR009	132-XXX-009							
Nest	5138	89-003R009	89-003-009			89-003-001			
	5176	89-003R009	89-003-009			89-003-001			
Sento	5987	86-XXXR009	86-XXX-009			86-XXX-001			
		120-XXXR009	120-XXX-009						
		130-XXXR009	130-XXX-009						
	5988	86-XXXR009	86-XXX-009			86-XXX-001			
		120-XXXR009	120-XXX-009						
	130-XXXR009	130-XXX-009							
	5985	86-XXXR009	86-XXX-009			86-XXX-001			
		120-XXXR009	120-XXX-009						
130-XXXR009	130-XXX-009								
7985	86-XXXR009	86-XXX-009			86-XXX-001				
	120-XXXR009	120-XXX-009							
130-XXXR009	130-XXX-009								
7748	86-XXXR009	86-XXX-009			86-XXX-001				
	120-XXXR009	120-XXX-009							
130-XXXR009	130-XXX-009								
7747	86-XXXR009	86-XXX-009			86-XXX-001				
	120-XXXR009	120-XXX-009							
130-XXXR009	130-XXX-009								
4448	86-XXXR009	86-XXX-009			86-XXX-001				
	120-XXXR009	120-XXX-009							
130-XXXR009	130-XXX-009								
4337	86-XXXR009	86-XXX-009			86-XXX-001				
	120-XXXR009	120-XXX-009							
130-XXXR009	130-XXX-009								
Sento Çocuk Ürünleri	7362		133-XXX-009						
	7361		133-XXX-009						
	7360		133-XXX-009						

Klozet / Pisuar - kapak uyum tablosu

Seri adı	Kod adı	Nuvoplast						Ahşap	
		Plastik menteşe					Metal menteşe	Metal menteşe	
		Yavaş kapanır			Standart		Standart	Yavaş kapanır	Standart
		Kolay sök-tak	Standart	Tek alt kapak	Kolay sök-tak	Standart	Standart	Standart	Standart
Plural	7830								
	7815								
İstanbul	4518								
Liquid	7321								
	7320								
Memoria	5885								
Equal	7245								
Valarte	4160								
	4164								
	7805								
Metropole	5677								
	7670								
	5671								
	7672								
	5676								
Nest	5138								
	5176								
Sento	5987								
	5988								
	7985								
	7748								
	7747								
	4448								
	4337								
	7362								
Sento Çocuk Ürünleri	7361								
	7360								

Klozet / Pisuar - kapak uyum tablosu

Seri adı	Kod adı	Duroplast							
		Metal menteşe						Plastik menteşe	
		Yavař kapanır			Standart			Yavař kapanır	Standart
		Kolay sök-tak	Standart	Tek alt kapak	Kolay sök-tak	Standart	Tek alt kapak	Kolay sök-tak	Kolay sök-tak
Integra Square	7086	91-003R009 191-003R009	91-003-009 191-003-009			91-003-001 191-003-001			
	7087	91-003R009 191-003R009	91-003-009 191-003-009			91-003-001 191-003-001			
	7085	91-003R009 191-003R009	91-003-009 191-003-009			91-003-001 191-003-001			
	7081	91-003R009 191-003R009	91-003-009 191-003-009			91-003-001 191-003-001			
	7082	91-003R009 191-003R009	91-003-009 191-003-009			91-003-001 191-003-001			
Integra Round	7043	85-003R009 89-003R009 110-003R009 120-003R009 131-003R009 108-003R009 108-003R059 127-003R009	85-003-009 89-003-009 110-003-009 120-003-009 131-003-009 127-003-009 108-003-009	85-003-509 89-003-509 108-003-509		89-003-001 108-003-001 108-003-311 108-003-056 127-003-001			
	7044	72-003R309 120-003R009 127-003R009 110-003R009 85-003R009 89-003-R009 108-003R009 108-003R059 131-003R009	72-003-309 120-003-009 127-003-009 110-003-009 85-003-009 89-003-009 108-003-009 108-003-009 131-003-009	85-003-509 89-003-509 108-003-509		72-003-301 127-003-001 89-003-001 108-003-001 108-003-311 108-003-056 72-003-311			
	7131	72-003R309 110-003R009 108-003R009 108-003R059 131-003R009	72-003-309 110-003-009 108-003-009 131-003-009	108-003-509		72-003-301 108-003-001 108-003-311 108-003-056 72-003-311			
	7132	72-003R309 110-003R009 108-003R009 108-003R059 131-003R009	72-003-309 110-003-009 108-003-009 131-003-009	108-003-509		72-003-301 108-003-001 108-003-311 108-003-056 72-003-311			
	7093	108-003R009 108-003R059 110-003R009 131-003R009	108-003-009 110-003-009 131-003-009	108-003-509		108-003-001 108-003-311 108-003-056			
	7094	110-003R009 108-003R009 108-003R059 131-003R009	110-003-009 108-003-009 131-003-009	108-003-509		108-003-001 108-003-311 108-003-056			
	7059	72-003R309 120-003R009 127-003R009 110-003R009 85-003R009 89-003-R009 131-003R009 108-003R009 108-003R059	72-003-309 120-003-009 127-003-009 110-003-009 85-003-009 89-003-009 108-003-009 131-003-009 108-003-009	85-003-509 89-003-509 108-003-509		72-003-301 127-003-001 89-003-001 72-003-311 108-003-001 108-003-311 108-003-056			
	7133	72-003R309 110-003R009 108-003R009 108-003R059 131-003R009	72-003-309 110-003-009 108-003-009 131-003-009	108-003-509		72-003-301 108-003-001 108-003-311 108-003-056 72-003-311			
	7134	72-003R309 110-003R009 108-003R009 108-003R059 131-003R009	72-003-309 110-003-009 108-003-009 131-003-009	108-003-509		72-003-301 108-003-001 108-003-311 108-003-056 72-003-311			

Klozet / Pisuvar - kapak uyum tablosu

Seri adı	Kod adı	Nuvoplast						Ahşap	
		Plastik menteşe					Metal menteşe	Metal menteşe	
		Yavaş kapanır			Standart		Standart	Yavaş kapanır	Standart
		Kolay sök-tak	Standart	Tek alt kapak	Kolay sök-tak	Standart	Standart	Standart	Standart
Integra Square	7086								
	7087								
	7085								
	7081								
	7082								
Integra Round	7043	121-003-909		121-003-509	121-003-901				
	7044	121-003-909		121-003-509	121-003-901				
	7131								
	7132								
	7093	121-003-909		121-003-509	121-003-901				
	7094	121-003-909		121-003-509	121-003-901				
	7059	121-003-909		121-003-509	121-003-901				
	7133								
	7134								

Klozet / Pisuar - kapak uyum tablosu

Seri adı	Kod adı	Duroplast							
		Metal menteşe						Plastik menteşe	
		Yavaş kapanır			Standart			Yavaş kapanır	Standart
		Kolay sök-tak	Standart	Tek alt kapak	Kolay sök-tak	Standart	Tek alt kapak	Kolay sök-tak	Kolay sök-tak
Integra Round	7099	110-003R009 108-003R009 108-003R059 131-003R009	110-003-009 108-003-009 131-003-009	108-003-509		108-003-001 108-003-311 108-003-056			
	7040	85-003R009 89-003R009 108-003R009 108-003R059 110-003R009 120-003R009 127-003R009 131-003R009	85-003-009 89-003-009 108-003-009 110-003-009 120-003-009 127-003-009 131-003-009	85-003-509 108-003-509		89-003-001 108-003-001 108-003-311 108-003-056 127-003-001			
	7041	85-003R009 108-003R009 108-003R059 110-003R009 131-003R009	85-003-009 108-003-009 110-003-009 131-003-009	85-003-509 108-003-509		108-003-001 108-003-311 108-003-056			
	7062	85-003R009 110-003R009 131-003R009	85-003-009 110-003-009 131-003-009	85-003-509					
	7060	85-003R009 89-003R009 108-003R009 108-003R059 110-003R009 120-003R009 127-003R009 72-003R309 94-003R009 86-003R009 131-003R009	85-003-009 89-003-009 108-003-009 110-003-009 120-003-009 127-003-009 72-003-309 94-003-009 120-003-009 86-003-009 131-003-009	85-003-509 108-003-509 86-003-509		89-003-001 108-003-001 108-003-311 108-003-056 127-003-001 72-003-301 72-003-311 94-003-001 86-003-001			
	7130								
	7063	85-003R009 89-003R009 108-003R009 108-003R059 110-003R009 120-003R009 127-003R009 72-003R309 94-003R009 86-003R009 131-003R009	85-003-009 89-003-009 108-003-009 110-003-009 120-003-009 127-003-009 72-003-309 94-003-009 86-003-009 131-003-009	85-003-509 108-003-509 86-003-509		89-003-001 108-003-001 108-003-311 108-003-056 127-003-001 72-003-301 72-003-311 94-003-001 86-003-001			
	7064	85-003R009 89-003R009 108-003R009 108-003R059 110-003R009 120-003R009 127-003R009 72-003R309 94-003R009 86-003R009 131-003R009	85-003-009 89-003-009 108-003-009 110-003-009 120-003-009 127-003-009 72-003-309 94-003-009 120-003-009 86-003-009 131-003-009	85-003-509 108-003-509 86-003-509		89-003-001 108-003-001 108-003-311 108-003-056 127-003-001 72-003-301 72-003-311 94-003-001 86-003-001			
	7098	110-003R009 108-003R009 108-003R059 131-003R009	110-003-009 108-003-009 131-003-009	108-003-509		108-003-001 108-003-311 108-003-056			

Klozet / Pisuar - kapak uyum tablosu

Seri adı	Kod adı	Nuvoplast						Ahşap	
		Plastik menteşe					Metal menteşe	Metal menteşe	
		Yavaş kapanır			Standart		Standart	Yavaş kapanır	Standart
		Kolay sök-tak	Standart	Tek alt kapak	Kolay sök-tak	Standart	Standart	Standart	Standart
Integra Round	7099								
	7040	121-003-909		121-003-509	121-003-901				
	7041	121-003-909		121-003-509	121-003-901				
	7062								
	7060	121-003-909		121-003-509	121-003-901				
	7130								
	7063	121-003-909		121-003-509	121-003-901				
	7064	121-003-909		121-003-509	121-003-901				
	7098								

Klozet / Pisuar - kapak uyum tablosu

Seri adı	Kod adı	Duroplast								
		Metal menteşe						Plastik menteşe		
		Yavaş kapanır			Standart			Yavaş kapanır	Standart	
		Kolay sök-tak	Standart	Tek alt kapak	Kolay sök-tak	Standart	Tek alt kapak	Kolay sök-tak	Kolay sök-tak	
Zentrum Square	7489	191-003R009	191-003-009			191-003-001				
	7488	191-003R009	191-003-009			191-003-001				
	7491	91-003R009 191-003R009	91-003-009 191-003-009			91-003-001 191-003-001				
	7484	91-003R009 191-003R009	91-003-009 191-003-009			91-003-001 191-003-001				
	7485	91-003R009 191-003R009	91-003-009 191-003-009			91-003-001 191-003-001				
	5795	72-003R309 110-003R009 108-003R009 108-003R059 94-003R009 120-003R009 127-003R009 130-003R009	72-003-309 110-003-009 108-003-009 94-003-009 120-003-009 127-003-009 130-003-009			72-003-301 72-003-311 85-003-509 108-003-001 108-003-311 108-003-056 94-003-001 127-003-001				
		5754	72-003R309 127-003R009 120-003R009 94-003R009	120-003-009 72-003-309 127-003-009 94-003-009			72-003-301 72-003-311 127-003-001 94-003-001			
			7783	127-003R009	127-003-009			127-003-001		
		7784	127-003R009	127-003-009			127-003-001			
		7785	127-003R009	127-003-009			127-003-001			
		7786	127-003R009	127-003-009			127-003-001			
	7787	127-003R009	127-003-009			127-003-001				
	7788	127-003R009	127-003-009			127-003-001				
	S20 Square	5512	77-003R009	77-003-009	77-003-509					
5513		77-003R009	77-003-009	77-003-509						
5293		77-003R009	77-003-009	77-003-509		79-003-003				
5520		77-003R009 177-003R009	77-003-009 177-003-009	77-003-509 177-003-509		177-003-001				
		5507	77-003R009 177-003R009 191-003R009	77-003-009 177-003-009 191-003-009	77-003-509 177-003-509		177-003-001 191-003-001			
7508		177-003R009 191-003R009	177-003-009 191-003-009	177-003-509		177-003-001 191-003-001				
5505		77-003R009 177-003R009	77-003-009 177-003-009	77-003-509 177-003-509		177-003-001				
S20 Round	5821	84-003R009	84-003-009	84-003-509		115-003-001 115-003-003 115-003-006	115-003-506			
		5822	84-003R009	84-003-009	84-003-509					
	5825	84-003R009	84-003-009	84-003-509		115-003-001 115-003-003 115-003-006	115-003-506			
		7644	84-003R009	84-003-009	84-003-509					
	7650	84-003R009	84-003-009	84-003-509						
	5959	84-003R009	84-003-009	84-003-509		115-003-001 115-003-003 115-003-006	115-003-506			

Klozet / Pisuar - kapak uyum tablosu

Seri adı	Kod adı	Nuvoplast						Ahşap	
		Plastik menteşe					Metal menteşe	Metal menteşe	
		Yavaş kapanır			Standart		Standart	Yavaş kapanır	Standart
		Kolay sök-tak	Standart	Tek alt kapak	Kolay sök-tak	Standart	Standart	Standart	Standart
Zentrum Square	7489								
	7488								
	7491								
	7484								
	7485								
	5795	121-003-909		121-003-509	121-003-901				
	5754	121-003-909		121-003-509	121-003-901				
	7783								
	7784								
	7785								
	7786								
	7787								
7788									
S20 Square	5512	147-003-909			147-003-901				
	5513	147-003-909			147-003-901				
	5293	147-003-909			147-003-901				
	5520	147-003-909			147-003-901				
	5507	147-003-909			147-003-901				
	7508	147-003-909			147-003-901				
	5505	147-003-909			147-003-901				
S20 Round	5821	109-003-909		109-003-509	109-003-901	23-003-002	23-003-001		
	5822	109-003-909		109-003-509	109-003-901				
	5825								
	7644								
	7650								
	5959	109-003-909		109-003-509	109-003-901	23-003-002	23-003-001		

Klozet / Pisuvar - kapak uyum tablosu

Seri adı	Kod adı	Duroplast							
		Metal menteşe						Plastik menteşe	
		Yavaş kapanır			Standart			Yavaş kapanır	Standart
		Kolay sök-tak	Standart	Tek alt kapak	Kolay sök-tak	Standart	Tek alt kapak	Kolay sök-tak	Kolay sök-tak
Tekil klozetler	5618	72-003R309 110-003R009 121-003R009 131-003R009 108-003R009 108-003R059	72-003-309 110-003-009 121-003-009 131-003-009 108-003-009			72-003-301 72-003-311 108-003-001 108-003-311 108-003-056			
	5427	72-003R309 108-003R009 108-003R059	72-003-309 108-003-009			72-003-301 72-003-311 108-003-001 108-003-311 108-003-056			
	7510	108-003R009 108-003R059 110-003R009 131-003R009	108-003-009 110-003-009 131-003-009			108-003-001 108-003-311 108-003-056			
	7759	85-003R009 127-003R009 110-003R009 108-003R009 108-003R059 121-003R009 131-003R009	85-003-009 127-003-009 110-003-009 108-003-009 121-003-009 131-003-009	108-003-509		85-003-001 127-003-001 108-003-001 108-003-311 108-003-056			
Özel İhtiyaç Ürünleri	5817	84-003R009	84-003-009	84-003-509		115-003-001 115-003-003 115-003-006	115-003-506		
	5816	84-003R009	84-003-009	84-003-509		115-003-001 115-003-003 115-003-006	115-003-506		
	5814	84-003R009	84-003-009	84-003-509		128-003-006 115-003-001 115-003-003 115-003-006	115-003-506		
	5815	84-003R009	84-003-009	84-003-509		115-003-001 115-003-003 115-003-006	115-003-506		
	5810	84-003R009	84-003-009	84-003-509		128-003-006 115-003-001 115-003-003 115-003-006	115-003-506		
	5813	84-003R009	84-003-009	84-003-509		115-003-001 115-003-003 115-003-006	115-003-506		
	5811	84-003R009	84-003-009	84-003-509		128-003-006 115-003-001 115-003-003 115-003-006	115-003-506		
	5812	84-003R009	84-003-009	84-003-509		115-003-001 115-003-003 115-003-006	115-003-506		

Klozet / Pisuar - kapak uyum tablosu

Seri adı	Kod adı	Nuvoplast						Ahşap	
		Plastik menteşe					Metal menteşe	Metal menteşe	
		Yavaş kapanır			Standart		Standart	Yavaş kapanır	Standart
		Kolay sök-tak	Standart	Tek alt kapak	Kolay sök-tak	Standart	Standart	Standart	Standart
Tekil klozetler	5618	121-003-909		121-003-509	121-003-901				
	5427	121-003-909		121-003-509	121-003-901				
	7510								
	7759								
Özel İhtiyaç Ürünleri	5817								
	5816								
	5814								
	5815								
	5810								
	5813								
	5811								
	5812								

Gömme rezervuar / klozet uyum tablosu

Seri	Ürün kodu	Gömme rezervuar				
		2,5/4L Uyumlu ürünler				
		Duvara tam dayalı klozetler için duvar öntü set	Duvara tam dayalı ve yerden tek klozetler için set	Asma klozetler için duvar öntü set	Asma klozetler için set	Asma klozetler için set
		770-1771-02 770-1770-02 770-1761-02 770-1760-02	762-1740-02 768-1740-02 765-1740-02	770-5771-02 770-5770-02 770-5761-02 770-5760-02	762-1800-02 768-1800-02 762-1850-02 762-1851-02 768-1850-02 765-1850-02	762-5800-02 768-5800-02 768-5801-02 765-5800-02 765-5801-02 762-4800-02 768-4800-02 762-5850-02 768-5850-02
V-Care	7231					
	5674					
Plural	7815					
	7830					
İstanbul	4518					
Liquid	7320					
	7321			•	•	•
Memoria	5885			•	•	•
Equal	7245					
Valarte	4164					
	7805			•	•	•
Metropole	7670					
	7672					
	5676			•	•	•
	5671			•	•	•
Nest	5138					
	5176			•	•	•
Sento	7985					
	5985					
	7747			•	•	•
	7748			•	•	•
	7948			•	•	•
	4337			•	•	•
	4448			•	•	•
	4948			•	•	•

Gömme rezervuar / klozet uyum tablosu

		Gömme rezervuar					
		3/6L Uyumlu ürünler					
Seri	Ürün kodu	Duvara tam dayalı klozetler için duvar önu set	Duvara tam dayalı ve yerden tek klozetler için set	Asma klozetler için duvar önu set	Asma klozetler için set	Asma klozetler için set	Helataşları için set
		770-1771-01 770-1770-01 770-1761-01 770-1760-01	762-1740-01 768-1740-01 765-1740-01 761-1740-01 761-1745-01 761-1746-01	770-5771-01 770-5770-01 770-5761-01 770-5760-01 773-5071-01 773-5070-01 773-5061-01 773-5060-01 773-5771-01 773-5770-01 773-5761-01 773-5760-01 773-1771-01 773-1770-01 773-1761-01 773-1760-01	762-1800-01 768-1800-01 761-1800-01 762-1850-01 762-1851-01 768-1890-01 768-1851-01 765-1850-01 761-1851-01 761-1855-01 761-1856-01	762-5800-01 762-5801-01 768-5800-01 768-5801-01 765-5800-01 765-5801-01 761-5805-01 761-5825-01 762-4800-01 768-4800-01 762-5850-01 768-5850-01	762-1700-01 768-1700-01
V-Care	7231			•		•	
	5674			•		•	
Plural	7815	•	•				
	7830			•		•	
İstanbul	4518			•		•	
Liquid	7320	•	•				
	7321			•		•	
Memoria	5885			•		•	
Equal	7245			•		•	
Valarte	4164	•	•				
	7805			•		•	
Metropole	7670	•	•				
	7672			•		•	
	5676			•		•	
	5671			•		•	
Nest	5138	•	•				
	5176			•		•	
Sento	7985	•	•				
	5985	•	•				
	7747			•		•	
	7748			•		•	
	7948			•		•	
	4337			•		•	
	4448			•		•	
	4948			•		•	

Gömmre rezervuar / klozet uyum tablosu

Seri	Ürün kodu	Gömmre rezervuar				
		2,5/4L Uyumlu ürünler				
		Duvara tam dayalı klozetler için duvar önlü set	Duvara tam dayalı ve yerden tek klozetler için set	Asma klozetler için duvar önlü set	Asma klozetler için set	Asma klozetler için set
		770-1771-02 770-1770-02 770-1761-02 770-1760-02	762-1740-02 768-1740-02 765-1740-02	770-5771-02 770-5770-02 770-5761-02 770-5760-02	762-1800-02 768-1800-02 762-1850-02 762-1851-02 768-1850-02 768-1851-02 765-1850-02	762-5800-02 768-5800-02 768-5801-02 765-5800-02 765-5801-02 762-4800-02 768-4800-02 762-5850-02 768-5850-02
Sento Çocuk Ürünleri	7361					
	7360					
Integra Square	7085					
	7082					
	7081			•	•	•
Integra Round	7059					
	7099					
	7134					
	7040			•	•	•
	7041					
	7060					
	7062					
	7063					
	7064					
	7098					
7130			•	•	•	
Zentrum Square	7491					
	7484					
	7485					
Zentrum Round	7785					
	5788					
	5795					
	7786					
	7787					
	5785					

Gömmre rezervuar / klozet uyum tablosu

Seri	Ürün kodu	Gömmre rezervuar					
		3/6L Uyumlu ürünler					
		Duvara tam dayalı klozetler için duvar öñü set	Duvara tam dayalı ve yerden tek klozetler için set	Asma klozetler için duvar öñü set	Asma klozetler için set	Asma klozetler için set	Helataşları için set
	770-1771-01 770-1770-01 770-1761-01 770-1760-01	762-1740-01 768-1740-01 765-1740-01 761-1740-01 761-1745-01 761-1746-01	770-5771-01 770-5770-01 770-5761-01 770-5760-01 773-5071-01 773-5070-01 773-5061-01 773-5060-01 773-5771-01 773-5770-01 773-5761-01 773-5760-01 773-1771-01 773-1770-01 773-1761-01 773-1760-01	762-1800-01 768-1800-01 761-1800-01 762-1850-01 762-1851-01 768-1890-01 768-1851-01 765-1850-01 761-1851-01 761-1855-01 761-1856-01	762-5800-01 762-5801-01 768-5800-01 768-5801-01 765-5800-01 765-5801-01 761-5805-01 761-5825-01 761-5826-01 762-4800-01 768-4800-01 762-5890-01 768-5890-01	762-1700-01 768-1700-01	
Sento Çocuk Ürünleri	7361	•	•				
	7360			•	•		
Integra Square	7085	•	•				
	7082			•	•		
	7081			•	•		
Integra Round	7059	•	•				
	7099	•	•				
	7134	•	•				
	7040			•	•		
	7041			•	•		
	7060			•	•		
	7062			•	•		
	7063			•	•		
	7064			•	•		
	7098			•	•		
7130			•	•			
Zentrum Square	7491	•	•				
	7484			•	•		
	7485			•	•		
Zentrum Round	7785	•	•				
	5788	•	•				
	5795			•	•		
	7786			•	•		
	7787			•	•		
	5785			•	•		

Gömmе rezervuar / klozet uyum tablosu

Seri	Ürün kodu	Gömmе rezervuar				
		2,5/4L Uyumlu ürünler				
		Duvara tam dayalı klozetler için duvar öñü set	Duvara tam dayalı ve yerden tek klozetler için set	Asma klozetleri için duvar öñü set	Asma klozetler için set	Asma klozetler için set
		770-1771-02 770-1770-02 770-1761-02 770-1760-02	762-1740-02 768-1740-02 765-1740-02	770-5771-02 770-5770-02 770-5761-02 770-5760-02	762-1800-02 768-1800-02 762-1850-02 768-1850-02 765-1850-02	762-5800-02 768-5800-02 768-5801-02 765-5800-02 765-5801-02 762-4800-02 768-4800-02 762-5850-02 768-5850-02
S20 Square	5520					
	7508			•	•	•
	5505			•	•	•
	5507			•	•	•
S20 Round	7644			•	•	•
	7650					
	5959					
WCs	7510					
	7759			•	•	•
	5618					
Helataşları	6814-0054					
	5950-0054					
	5952-0054					
	5952-0053					
Özel İhtiyaç Ürünleri	5814					
	5815					
	5810					
	5811					
	5812					
	5813			•	•	•

Gömme rezervuar / klozet uyum tablosu

		Gömme rezervuar					
Seri	Ürün kodu	3/6L Uyumlu ürünler					
		Duvara tam dayalı klozetler için duvar önu set	Duvara tam dayalı ve yerden tek klozetler için set	Asma klozetler için duvar önu set	Asma klozetler için set	Asma klozetler için set	Helataşları için set
		770-1771-01 770-1770-01 770-1761-01 770-1760-01	762-1740-01 768-1740-01 765-1740-01 761-1740-01 761-1745-01 761-1746-01	770-5771-01 770-5770-01 770-5761-01 770-5760-01 773-5071-01 773-5070-01 773-5061-01 773-5060-01 773-5771-01 773-5770-01 773-5761-01 773-5760-01 773-1771-01 773-1770-01 773-1761-01 773-1760-01	762-1800-01 768-1800-01 761-1800-01 762-1850-01 762-1851-01 768-1890-01 768-1851-01 765-1850-01 761-1851-01 761-1855-01 761-1856-01	762-5800-01 762-5801-01 768-5800-01 768-5801-01 765-5800-01 765-5801-01 761-5805-01 761-5825-01 761-5826-01 762-4800-01 768-4800-01 762-5890-01 768-5890-01	762-1700-01 768-1700-01
S20 Square	5520	•	•				
	7508			•	•	•	
	5505			•	•	•	
	5507			•	•	•	
S20 Round	7644			•	•	•	
	7650			•	•	•	
	5959			•	•	•	
WCs	7510			•	•	•	
	7759			•	•	•	
	5618			•	•	•	
Helataşları	6814-0054						•
	5950-0054						•
	5952-0054						•
	5952-0053						•
Özel İhtiyaç Ürünleri	5814	•	•				
	5815	•	•				
	5810			•	•	•	
	5811			•	•	•	
	5812			•	•	•	
	5813			•	•	•	

Gömmme rezervuar tesisat uygulama matrisi

	Ürün kodu		Klozet tipi	Uygulama alanları				Uyumlu kumanda panelleri																							
				Duvar içi	Duvar önü	Duvar önü alçıpan duvar	Önü arkası alçıpan duvar	740-190X	748-01XX	740-22XX	740-23XX	740-24XX	740-05XX	740-06XX	740-07XX	740-09XX	740-10XX	740-11XX	740-16XX	740-2001	740-21XX	740-08XX	748-14XX	748-15XX	768-14XX	742-08XX	742-14XX	742-15XX	762-14XX		
Seramik sađlık gereçleri ve Tamamlayıcı ürünler	Tuđla duvar için modeller	768	1800-01 1800-02	Asma klozet	•				•	•			•								•										
		762	1800-01 1800-02	Asma klozet	•				•					•														•			
		768	1850-01 1850-02	Asma klozet	•				•	•				•								•									
		762	1850-01 1850-02	Asma klozet	•				•					•														•			
		768	1851-01	Asma klozet	•				•	•				•								•									
		762	1851-01 1851-02	Asma klozet	•				•					•														•			
		768	1700-01	Helataşı	•						•				•																
		762	1700-01	Helataşı	•										•																
		768	1740-01 1740-02	Duvara tam dayalı klozet, tek ve çocuk klozeti	•							•			•								•								
		762	1740-01 1740-02	Duvara tam dayalı klozet, tek ve çocuk klozeti	•										•														•		
Alçıpan duvar için modeller	768	5800-01 5800-02	Asma klozet			•		•	•				•								•										
	762	5800-01 5800-02	Asma klozet			•		•					•														•				
	768	5801-01 5801-02	Asma klozet				•	•	•				•								•										
	762	5801-01 5801-02	Asma klozet				•	•	•				•														•				
	768	4800-01 4800-02	Asma klozet				•	•	•				•								•										
	762	4800-01 4800-02	Asma klozet				•	•	•				•														•				
	768	5850-01 5850-02	Asma klozet				•	•	•				•								•										
	762	5850-01 5850-02	Asma klozet				•	•	•				•															•			
VUni	761	1800-01 1851-01 1855-01 1856-01	Asma klozet	•										•																	
	761	1740-01 1745-01 1746-01	Duvara tam dayalı klozet, tek ve çocuk klozeti	•										•																	
	761	5805-01 5825-01 5826-01	Asma klozet			•								•																	
Vitrus	770	57XX-01 57XX-02	Asma klozet		•																										
	770	17XX-01 17XX-02	Duvara tam dayalı klozet		•																										
RenoForm	770	57XX-01 57XX-02	Asma klozet		•																•						•				

Klozet - yıkama sistemi uyum tablosu

Klozet kodu	Bas sistemi	
	310-1511	310-1531
5671	•	
5674	•	
5676	•	
5138	•	
5176	•	
4392	•	
4379	•	
4164	•	
5956	•	
5955	•	
5323	•	
5320	•	
5795	•	
5505	•	
5507	•	
5506	•	
5520	•	
4448	•	
5985		•
4337	•	
5160	•	
6047		•
5810	•	
5811	•	
5812	•	
5813	•	
5814		•
5815		•
4270		•
6233		•
7672	•	
5959	•	

Helataşı - yıkama sistemi uyum tablosu

Seri adı	Helataşı kodu	Bas sistemi	
		310-1521	310-1540
Arkitekt	5950-0054	•	
	5952-0054	•	

Pisuar - yıkama sistemi uyum tablosu

Pisuar kodu	2-4 LT ile yıkama yapan pisuar sistemleri				1 LT ile yıkama yapan pisuar sistemleri	
	Bas sistemi		Fotoselli sistem		Bas sistem	Fotoselli sistem
	Sıva üstü	Sıva altı	Sıva altı	Sıva altı	Sıva üstü	Sıva altı
	310-2521	310-3310	310-2610	310-29XX	311-2521	311-29XX
5462B003-1069	•				•	
5462L003-1069	•				•	
5462B003-0198	•				•	
5462L003-0309		•	•	•		•
5462B003-0199		•		•		•
5462B003-0309		•		•		•
5461B003-0200		•		•		•
5461B003-0199		•	•	•		•
6563B003-0198	•				•	
6663B003-0199		•	•	•		•
6201B003-0199		•	•	•		•
6201L003-0199		•				•
6202L003-0198	•				•	
6202B003-0198	•				•	
4017B003-0309		•	•	•		•
4017B003-6034		•		•		•

Klozet / rezervuar - iç takım uyum tablosu

Seri	Klozet	Rezervuar	Yandan girişli iç takımlar		Altan girişli iç takımlar			
			3/6 LT	Basmalı 6LT	3/6 LT	2,5/4 LT	Basmalı 6LT	Çekmeli 6LT
Valarte	4160	4161B003-1619						
		4161B003-1620						
		4161B003-1621						
Metropole	5677	4471B003-5294						
Sento	5987	5639BX03-0108			330B2010 / 330B4110			
	5988	5639BX03-0108			330B2010 / 330B4110			
Sento çocuk koleksiyonu	7362	7363B003-0108						
		7363B003-5723*					330-3022**	
Integra Square	7086	7100L003-0108						
		7100L003-1253						
	7087	7100L003-0108						
		7100L003-1253						
Integra Round	7043	5428L003-0107						
	7132	5428L003-0107						
	7044	5428L003-0107						
	7093	5428L003-0107						
	7094	5428L003-0107						
Zentrum Square	7489	5639B003-0108						
	7488	5639B003-0108						
Zentrum Round	7783	5783						
		5639						
		7100						
	7784	5783						
		5639 7100						
S20 Square	5512	5514				330B1610 330B4210		
		5514L003-5712				**330B1610		
	5513	5514L003-0107						
	5293	5422				330B1610 330B4210		
		5422L003-5712				**330B1610		
S20 Round	5930	5932L003-0108						
		5932L003-1253						
	5822	4221L003-0107						
	5825	4221L003-0107						
	5821	4221L003-0107						
Tekil klozetler	5427	5428L003-0107						
Özel ihtiyaç ürünleri	5293	5422L003-0107						
	5817	5422L003-0107						
	5816	5422L003-0107						

* İç takım dahil olarak satılmaktadır.

** Rezervuarın beraberinde gelen iç takımdır.

Özel ihtiyaę ürünleri uyum tablosu

	Bedensel engelli ürünler				
	Ürün kodu	A44449	A44467	A44468	A44469
Lavabolar	5289	•	•		
	5291	•	•		
Klozetler	5293			•	•
	5817			•	•
	5816			•	•
	5814			•	•
	5815			•	•
	5819			•	•
	5810			•	•
	5813			•	•
	5811			•	•
	5812			•	•

Seramik sađlık gereęleri ve
Tamamlayıcı ürünler

Lavabo - ayak uyum tablosu

Lavabo Kodu	Uyumlu ayaklar	
	Yarım ayak	Kolon ayak
7050	5316	6936
7051	5316	6936
7061	5316	6936
7065	5315	6936
7066	5315	6936
7067	5316	6936
7068	5316	6936
7076	4385	
7077	4385	
7080	4385	-
7275	7292	6408
7276	7292	6408
7277	7292	6408
7278	7291	-
7313	-	7319
7314	-	7319
7317	-	7319
7336	-	5936
7350	7354	-
7351	7354	-
7352	7354	-
7353	7354	-
7525	5691	-
7526	5691	-
7527	5691	-
7528	5691	-
7529	5691	-
7530	5691	-
7542	7543	
7801	-	4168
7802	-	4168
7803	-	4168

1 Ocak 2024 tarihi itibariyle satış hattına alınacak seriler ve ürünler

Duş başlıkları

A4563829,A4564674, A4567474, A4579274, A4579229, A4574274, A4574229

Duş dirsekleri

A4263129, A4565029, A4564929, A4565229, A4565329,

Duş kolonları

A4720274, A4720229, A4720574, A4720529, A4578974, A4578929, A4578874, A4578829

El duşu takımları

A4554329, A4562374

Origin Classic

A42911, A4291125, A4291129, A4291136

Origin

A4255529, A4255629, A4255729, A4255829, A4266329, A4258329, A4258129, A4258229, A4268329, A4721329, A4721429, A4721529, A4721629, A4722129, A4722229, A4722329, A4722429, A4711129, A4711029, A4255929, A4261929, A43258, A4325834, A4325829, A4325836, A43348, A4334834, A4334829, A4334836, A43378, A4337834, A4337829, A4337836, A42822, A4282234, A4282229, A4282236, A42823, A4282334, A4282329, A4282336, A4262029, A4262129, A4285729, A4285929, A4262229, A4268129, A4563829, A4263129, A4565029, A4564929, A4565229, A4565329, A4554329, A4262529, A4145829, A4521429

Root Round

A4272274, A4272229, A4270574, A4270529, A4270674, A4270629, A4270774, A4270729, A4275474, A4275429, A4272174, A4272129, A4272474, A4272429, A4272574, A4272529, A4272674, A4272629, A43258, A4325874, A4325834, A4325829, A4325836, A43348, A4334874, A4334834, A4334829, A4334836, A43378, A4337874, A4337834, A4337829, A4337836, A4283074, A4283029, A4282974, A4282929, A4272774, A4272729, A4272874, A4272829, A43126, A43126, A43126, A43126, A4312636, A43111, A4311174, A4311134, A4311129, A4311136, A4262574, A4262529, A4274374, A4274329, A4274174, A4274129, A4929529, A4273074, A4273029, A4274274, A4274229

Root Square

A4273274, A4273229, A4273274ENR, A4273229ENR, A4273174, A4273129, A4273174ENR, A4273129ENR, A4273374, A4273329, A4273374ENR, A4273329ENR, A4273874, A4273829, A4273674, A4273629, A4273774, A4273729, A4273774ENR, A4273729ENR, A4276174, A4276129, A43268, A4326874, A4326834, A4326829, A4326836, A43358, A4335874,

A4335834, A4335829, A4335836, A43388, A4338874, A4338834, A4338829, A4338836, A4282874, A4282829, A4282774, A4282729, A4275274, A4275229, A4275174, A4275129, A43131, A4313174, A4313134, A4313129, A4313136, A43116, A4311674, A4311634, A4311629, A4311636, A4523374, A4523329, A4275774, A4275729, A4276074, A4276029, A4272974, A4272929, A4275374, A4275329, A4275374ENR, A4275329ENR

Sifon alt grupları

A4515629, A4515929, A4512329, A4512374

Suit

A42820, A4282074, A4282029, A4282039, A42821, A4282174, A4282129, A4282139, A42918, A4291829, A4291839, A4291874

Sürgülü el duşu takımları

A4577574, A4577529, A4574374, A4574329

Süzgeçler

A4514929, A4514829, A4514974

AquaControl

A4274674, A4274629, A4274634, A4271874, A4271829, A4271834

AquaHeat

A43268, A4326874, A4326834, A4326829, A4326836, A43358, A4335874, A4335834, A4335829, A4335836, A43388, A4338874, A4338834, A4338829, A4338836, A43258, A4325874, A4325834, A4325829, A4325836, A43348, A4334874, A4334834, A4334829, A4334836, A43378, A4337874, A4337834, A4337829, A4337836

Çıkış uçları

A43131, A4313174, A4313134, A4313129, A4313136, A43116, A4311674, A4311634, A4311629, A4311636, A43126, A4312774, A4312634, A4312629, A4312636, A43111, A4311174, A4311134, A4311129, A4311136, A4250129

AquaSee

A4721329, A4721429, A4721529, A4721629, A4722129, A4722229, A4722329, A4722429, A4711129, A4711029

El duşu çıkışları

A4523374, A4523329, A4522374, A4522329, A4571974

1 Haziran 2024 tarihi itibariyle satış hattına alınacak seriler ve ürünler

Duş kolonları

A47296, A4729636, A47298, A4729836, A47295, A4729536, A47297, A4729736, A45901, A4590136, A45900, A4590036

1 Temmuz 2024 tarihi itibariyle satış hattına alınacak seriler ve ürünler

Flow Round

A42923, A42923ENR, A42925, A42925ENR, A42927, A42927ENR, A43152, A43152ENR, A43167, A42933, A43057, A42930, A43258, A43348, A43302, A43212, A43378, A43182, A43272, A43126, A43111, A43407, A43429

Flow Soft

A42988, A42988ENR, A43009, A43009ENR, A43010, A43010ENR, A43160, A43160ENR, A43175, A43054, A42946, A42932, A43258, A43348, A43228, A43318, A43378, A43198, A43288, A43126, A43111, A43100, A43445, A43426, A43419, A43404

Flow Square

A43044, A4304436, A43044ENR, A4304436ENR, A42938, A4293836, A42938ENR, A4293836ENR, A42936, A4293636, A42936ENR, A4293636ENR, A43165, A4316536, A43165ENR, A4316536ENR, A43180, A4318036, A42941, A4294136, A43063, A4306336, A42931, A4293136, A43238, A4323836, A43328, A4332836, A43388, A4338836, A43208, A4320836, A43298, A4329836, A43131, A4313136, A43116, A4311636, A43396, A4339636

Armatürler ve Duş sistemleri

1 Ocak 2024 tarihi itibarıyla satış hattından kaldırılacak seriler ve ürünler

AquaSee

A4721326, A4721426, A4721526, A4721626, A4722126, A4722226, A4722326, A4722426, A4711126, A4711026, A47046, A47046STA, A47043, A47043STA, A47021, A47021STA

AquaControl

A4274623, A4271823

Duş kolonları

A4720523, A4720526, A4720223, A4720226, A4720523, A4720526, A4578923, A4578926, A4578823, A4578826

Duş başlıkları

A4563826, A4564623, A4567423, A4579223, A4579226, A4574223, A4574226

El duşu takımları

A4554326, A4562323

Sürgülü el duşu takımları

A4577523, A4577526, A4574323, A4574326

Çıkış uçları

A42740, A4274023, A4274034, A4274026, A4274036, A42739, A4273923, A4273934, A4273926, A4273936, A42719, A4271974, A4271934, A4271929, A4271936, A42720, A4272074, A4272034, A4272029, A4272036, A4250126

Duş dirsekleri

A4565026, A4263126, A4565026, A4564926, A4565226, A4565326, A4263123, A4565023, A4564923, A4564926, A4565326

Origin

A4255526, A4255626, A4255726, A4255826, A4266326, A4258326, A4258126, A4258226, A4298026, A4268326, A4298226, A4292126, A4721326, A4721426, A4721526, A4721626, A4722126, A4722226, A4722326, A4722426, A4711126, A4711026, A4255926, A4261926, A4262026, A4262126, A4285726, A4285929, A4262226, A4268126, A4563826, A4263126, A4564926, A4565226, A4565326, A4554326, A4262526, A4145826, A4521426

Root Square

A4273223, A4273226, A4273223ENR, A4273226ENR, A4273123, A4273126, A4273123ENR, A4273126ENR, A4273323, A4273326, A4273323ENR, A4273326ENR, A4273823, A4273826, A4273623, A4273626, A4273723, A4273726, A4273723ENR, A4273726ENR, A4276123, A4276126, A4282823, A4282826, A4282723, A4282726, A4275223, A4275226, A4275123, A4275126, A42740, A4274026, A4274034, A4274026, A4274036, A42739, A4273923, A4273934, A4273926, A4273936, A4523323, A4523326, A4275723, A4275726, A4276023, A4276026, A4272923, A4272926, A4275323, A4275326, A4275323ENR, A4275326ENR

Root Round

A4272223, A4272226, A4270523, A4270526, A4270623, A4270626, A4270723, A4270726, A4275423, A4275426, A4272123, A4272126, A4272423, A4272426, A4272523, A4272526, A4272623, A4272626, A4283023, A4283026, A4282923, A4282926, A4272723, A4272726, A4272823, A4272826, A42719, A4271923, A4271934, A4271926, A4271936, A42720, A4272023, A4272034, A4272026, A4272036, A4262523, A4262526, A4274323, A4274326, A4274123, A4274126, A4929526, A4273023, A4273026, A4274223, A4274226

Sıva altı grubu

A43465

Süzgeçler

A4514926, A4514826, A4514923, A4514823, A4516623, A4516626

Sifon alt grupları

A4515626, A4515926, A4512326, A4512323

Ankastre el duşu çıkışları

A45233, A4523323, A4523334, A4523336, A4522336, A4522323, A4522334, A4522326, A42625, A4262534, A4262526, A4262539, A4571923

Ankastre Stop Valfler

A4145826, A4272923, A4272926, A4273023, A4273026

1 Temmuz 2024 tarihi itibarıyla satış hattından kaldırılacak seriler ve ürünler

Ankastre Stop Valf

A41448, A4144823

AquaHeat

A42668, A4266823, A4266834, A4266826, A4266836, A42669, A4266932, A4266934, A4266926, A4266936, A42670, A4267074, A4267034, A4267029, A4267036, A42694, A4269423, A4269434, A4269426, A4269436, A42695, A4269523, A4269534, A4269526, A4269536, A42696, A4269623, A4269634, A4269626, A4269636

Çıkış uçları

A42541, A42540

Masajlı duş sistemleri

A45800, A45801, A45802, A45803, A45804, A45805, A45806, A45807, A45808, A45809, A45813

Eviye bataryaları

A42103, A42388, A42155, A42578, A42596

Memoria

A4231557, A4231657, A42334, A42333, A42329, A42330, A42331, A42332, A42345, A41454, A4231558, A4231658, A42283, A42284, A45803, A45800, A45801, A45802, A4285357, A4285358, A42852, A42854, A42855, A4285157, A4285158

Brava

A42614, A42394, A42395, A42396, A42612, A42397, A42608, A42611, A42610, A42609, A42613

Origin

A42671, A4267134, A4267126, A4267136WTC, A42672, A4267234, A4267226, A4267236WTC, A42673, A4267334, A4267326, A4267336WTC

Root Square


A42668, A4266823, A4266834, A4266826, A4266836, A42669, A4266923, A4266934, A4266926, A4266936, A42670, A4267023, A4267034, A4267026, A4267036

Root Round

A42694, A4269423, A4269434, A4269426, A4269436, A42695, A4269523, A4269534, A4269526, A4269536, A42696, A4269623, A4269634, A4269626, A4269636

Solid S

A42541, A42540



Armatürler ve Duş sistemleri

VitrA

Armatürler	541
Duş sistemleri	628

Artema

Armatürler	651
AquaTech serileri	756
Eviye bataryaları	792
Tamamlayıcı ürünler	804
Duş kolonları	828
Teknik bilgiler	849

Armatür ikon açıklamaları



Unified Water Label

Armatürlerde kullanılan özel perlatör sayesinde 5 L/dk su akışı ile en düşük tüketim grubunda maksimum kullanım rahatlığı



Yeşil bina sertifikasyonu

Yeşil bina sertifikasyonlarının (LEED, BREEAM ve DGNB) geçerli olduğu projelere, çeşitli çevresel özellikleriyle katkı sağlayan ürünlerdir. Çevresel ayak izi daha düşük olan bu ürünlerin, sağladıkları su tasarrufu, tamamlanan yaşam döngüsü analizleri (LCA), çevresel ürün beyanları (EPD), sorumlu hammadde edinimi sertifikaları (FSC), kullandıkları yerel malzeme vb. özellikleri ile projelerde yer almaları önerilir.



Su tasarrufu

Armatürlerde kullanılan özel sistem sayesinde dakikada harcanan maksimum su miktarı belirlenerek konfordan ödün vermeden su tasarrufu sağlanır.



Enerji tasarrufu

Kartuş üzerinde bulunan gri halka ile suyun sağlayabileceği maksimum ısı belirlenir. Bu teknik ayrıntı sayesinde fazla sıcak su kullanımı önlenerek enerji tasarrufu sağlanır.



BluEco

90° sola hareket eden kartuş sayesinde; armatür, orta konumda açıldığında ılık yerine soğuk su vererek enerji tasarrufu sağlar.



Sabit sıcaklık

Termostatik batarya ile su sıcaklığı istenen sıcaklıkta sabitlenebiliyor.



Akış kontrol

Yüksek debiye bilinçli çıkılmasını sağlayan su tasarrufu kontrol fonksiyonu



Güvenli gövde

İç gövde tasarımı, sıcak su ile gövde arasında izolasyon tabakası yaratarak, sıcak suyun gövdeye değmesini engeller. Böylece gövde yüzeyi hiçbir zaman dokunulmayacak kadar sıcak olmaz.



Güvenli sıcaklık

38 derece üzeri sıcaklıklara bilinçli geçiş sağlayarak yanmalara karşı korur.

Armatür ikon açıklamaları



Hareketli perlatör

Su akış yönünü tek dokunuşla +/- 7° değiştirebilme rahatlığı sunar. Suyun lavabo içinde istenilen bölgeye akmasını ve farklı lavabo ölçüleriyle uyum içinde kullanılmasını sağlar.



Pratik montaj

Özel tasarımı sayesinde ek bir aparata ihtiyaç duymadan elle montaj kolaylığı.



Kireç kırıcı silikon nozullar

Silikon su çıkış ucu biriken kirecin ufak bir el hareketi ile kolayca temizlenmesini ve ürünün uzun ömürlü olmasını sağlar.



Düşük kurşun

Üstün üretim teknolojileri sayesinde nikel ve kurşun oranı minimum düzeydedir.



BrightLight

Kararmaya ve aşınmaya karşı dirençli parlak krom kaplama özelliği sayesinde ilk günkü gibi ışıl ışıl görünüm.



Kolay hareket

Hassas ve yumuşak aç - kapa özelliği sayesinde yıllarca kolay ve konforlu kullanım.



ProSpray

Mutfak bataryaları 360 derece dönüş özelliği sayesinde eviye etrafında istenilen yöne doğru özgür kullanım sağlar. Çift akış fonksiyonları arası yumuşak geçiş özelliği ise normal ve spray akışları arasında kolayca geçiş yapılmasına imkan verir.



Pull-out Duo Spray

Mutfak bataryasının, el yakmayan el duşu kolayca ileri doğru çekilip eviye etrafında konforlu kullanım sağlayarak çalışma alanını genişletir. Çift akış fonksiyonu normal ve spray akış çeşitleriyle ihtiyaca yönelik yıkama sağlar.



Pull-down Duo Spray

Mutfak bataryasının, el yakmayan el duşu kolayca aşağıya doğru çekilip eviye etrafında konforlu kullanım sağlayarak çalışma alanını genişletir. Çift akış fonksiyonu normal ve spray akış çeşitleriyle ihtiyaca yönelik yıkama sağlar.

Armatür ikon açıklamaları



Esnek hortum

Chromatech özellikli tek parça duş hortumu, pürüzsüz yüzeyi sayesinde kırılıp bükülmelere bağlı su sızıntılarını önler, rahatlıkla temizlenebilir ve dolanmaz.



UniConnect

Evrensel bağlantı yeri sayesinde tüm el duşları ile uyumludur.



Yüksek dayanıklılık

Kullanılan ileri teknoloji sayesinde duş hortumları yüksek sıcaklığa, basınca ve ağırlığa dayanıklıdır.



Konforlu yükseklik

Mutfak bataryalarının yüksekliği, büyük tencerelerin batarya altına ve eviye içine kolayca sığmasını sağlayarak su doldurma ve yıkama işlemini kolaylaştırır.



İleri hareket

İleri hareket özelliği batarya kolunun geriye gitmesine izin vermez böylece duvar önü kullanımları ve dar alanlarda kullanımı kolaylaştırır.



360° döner gövde

Bataryanın gövdesi 360 derece dönüş özelliği ile konforlu kullanım sağlar.



Ayarlanabilir montaj

Montaj hatalarını 7 dereceye kadar tolere eder.



Multi-Fit

Multi fit özelliği ile farklı alternatifler arasından seçim yapabilme özgürlüğü sunar.



Gözler kapalı kontrol

Duş esnasında aktif buton, kendini hafifçe dışarı doğru çıkarır. Böylece şampuan köpüklerinden dolayı gözleriniz kapalıyken bile AquaControl'ün yönlendiricisini kolayca bulabilirsiniz.

Armatür ikon açıklamaları



Brick fit
Minimum 77 mm derinlik ile tuğla duvarlara montaj imkanı sağlar.



Sızdırmaz gövde
Sızdırmazlık şiltesi ile güvenli kullanım sunar.



Kolay bakım
Çekvalf bakımı için gövdenin çıkarılmasını gerektirmeden kolay bakım imkanı sağlar.



Kolay montaj
Yenilikçi uygulamalar ile ürünlerin montajları kolay ve hızlı yapılır.



Kolay temizlik
Tek parça duş hortumu, pürüzsüz yüzeyi sayesinde rahatlıkla temizlenebilir ve dolanmaz.



VitrA temassız
Entegre sensörle çalışan VitrA Temassız Teknolojisi, ürünlerin el değmeden kontrol edilmesini böylece patojenlerin çapraz bulaşma riskini azaltarak banyolarda hijyen sağlar.



Kontrol rahatlığı
Suyu istenen çıkışa işaretli buton ile kolayca yönlendirme.



AquaAirDrop
Özel teknoloji sayesinde su damlalarının daha hacimli ve yumuşak olmasını sağlar.



Aquarain
Canlandırıcı etkisiyle sabah hızlı bir güne başlamak için ideal yağmur akışı.

Armatür ikon açıklamaları



Aquarain XL

Geniş yüzeyden gelen canlandırıcı yağmur akışı, tam ve eşit bir kapsama alanı sağlayarak vücudu tamamen sarar.



Waterfall

Bir şelaleden dökülen suyun canlandırıcı güçlü etkisini tüm bedeninizde hissetmenizi sağlar.



Aquastream

Doğrudan duş başlığının merkezinden düşen taze bir pınar gibi yumuşak saf su akışı, stresi azaltır.



Aquamist

Canlandırıcı etkili buğulu akış, nazik şekilde ciltte gezinerek rahatlama sağlar.



V-Bright

VitrA'nın üretimde kullandığı yüksek kaliteli malzemeler, armatürlerin son derece dayanıklı olmasını sağlıyor. V-Bright kaplama teknolojisi sayesinde müşterilerine uzun bir garanti süresi ile birlikte geniş renk çeşitliliği sunmanın gururunu yaşıyor.



V-Pure

V-Pure teknolojisi, suyun temiz ve sağlıklı akmasını sağlar. Üretiminde kullanılan iç su kılavuzları suyun kurşun ile doğrudan temasını engelleyerek sağlıklı bir su akışı sağlıyor.



V-SuperFix

VitrA armatürler, elle ayarlanabilen aparatları sayesinde alet kullanımına ihtiyaç duymadan 15 saniyede, kolay ve hatasız kurulum imkânı sağlar.




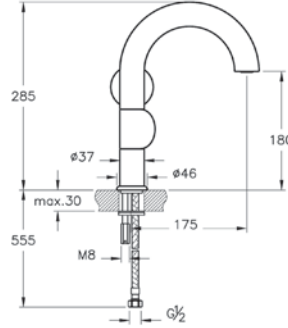



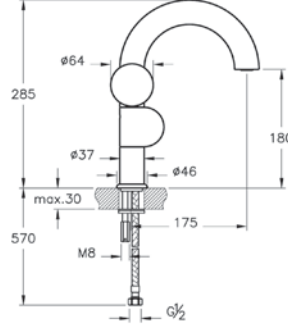



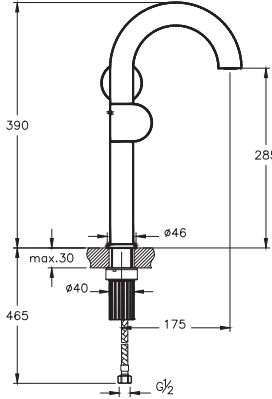
VitrA Armatürler

Liquid	542
İstanbul	553
Memoria	562
Origin Classic	571
Suit	585
Origin	598
Sento Çocuk Koleksiyonu	627

Liquid


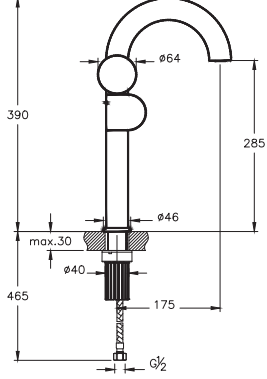

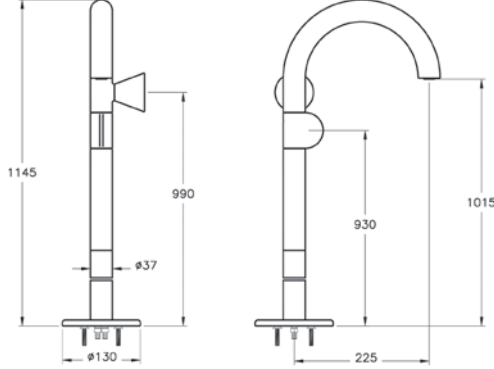

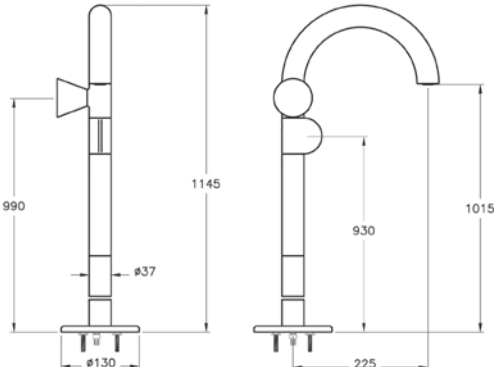


Liquid

Ürün/Kod	Ürün açıklamaları	Kaplama
A42749 ◆+Λ 	Lavabo bataryası (sağdan kullanım)	Krom
A4274939 ◆+Λ 	Lavabo bataryası (sağdan kullanım)	Parlak siyah
	<ul style="list-style-type: none"> • Çıkış ucu uzunluğu 175 mm'dir. • Çıkış ucu yüksekliği 180 mm'dir. • Özel debi kısıcılı perlatör sayesinde max. 9 L/dk su akışı sağlanmaktadır. • Cache (gizli) perlatör. • Gövde üzerindeki volan sayesinde sıcaklık ayarı yapılmaktadır. 	
A42755 +Λ 	Lavabo bataryası (soldan kullanım)	Krom
A4275539 +Λ 	Lavabo bataryası (soldan kullanım)	Parlak siyah
	<ul style="list-style-type: none"> • Çıkış ucu uzunluğu 175 mm'dir. • Çıkış ucu yüksekliği 180 mm'dir. • Özel debi kısıcılı perlatör sayesinde max. 9 L/dk su akışı sağlanmaktadır. • Cache (gizli) perlatör. • Gövde üzerindeki volan sayesinde sıcaklık ayarı yapılmaktadır. 	
A42791 +Λ 	Lavabo bataryası (yüksek, sağdan kullanım)	Krom
A4279139 ◆+Λ 	Lavabo bataryası (yüksek, sağdan kullanım)	Parlak siyah
	<ul style="list-style-type: none"> • Çıkış ucu uzunluğu 175 mm'dir. • Çıkış ucu yüksekliği 285 mm'dir. • Özel debi kısıcılı perlatör sayesinde max. 9 L/dk su akışı sağlanmaktadır. • Ek aparat gerektirmeyen pratik montaj • Cache (gizli) perlatör. • Gövde üzerindeki volan sayesinde sıcaklık ayarı yapılmaktadır. 	








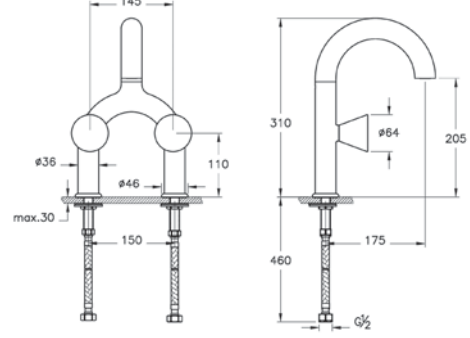







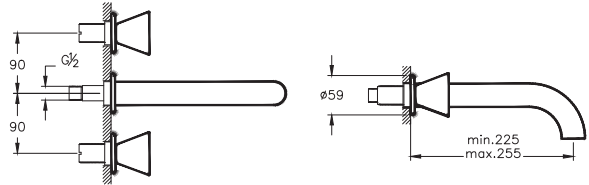







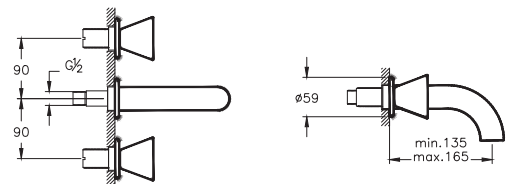
• Bu ürünlerde tesisat ana girişine filtre takılması tavsiye edilir. • Armatür-Lavabo Uyum Tablosu için bkz. sayfa no: 850-901. • Eczacıbaşı Yapı Gereçleri San. ve Tic. A.Ş.'nin ürünler ve teknik detaylarında değişiklik yapma hakkı saklıdır. • Krom armatürler için garanti süresi 10 yıl, renkli kaplamaya sahip armatürler için garanti süresi 5 yıldır (Elektronik lavabo bataryaları ve zaman ayarlı-dokunmatik lavabo bataryaları hariç). • Elektronik lavabo bataryaları ve zaman ayarlı-dokunmatik lavabo bataryaları için garanti süresi 2 yıldır.

Liquid

Ürün/Kod	Ürün açıklamaları	Kaplama
A42794 + 15 YERLİ ÜRETİM	Lavabo bataryası (yüksek, soldan kullanım)	Krom
A4279439 + 15 YERLİ ÜRETİM	Lavabo bataryası (yüksek, soldan kullanım)	Parlak siyah
	<ul style="list-style-type: none"> Çıkış ucu uzunluğu 175 mm'dir. Çıkış ucu yüksekliği 285 mm'dir. Isı ve debi limitörlü özel kartuş Özel debi kısıcılı perlatör sayesinde max. 9 L/dk su akışı sağlanmaktadır. Cache (gizli) perlatör. Gövde üzerindeki volan sayesinde sıcaklık ayarı yapılmaktadır. 	
A42775 + 15 YERLİ ÜRETİM	Lavabo bataryası (yerden, sağdan kullanım)	Krom
A4277539 + 15 YERLİ ÜRETİM	Lavabo bataryası (yerden, sağdan kullanım)	Parlak siyah
	<ul style="list-style-type: none"> Çıkış ucu uzunluğu 225 mm'dir. Çıkış ucu yüksekliği 1015 mm'dir. Özel debi kısıcılı perlatör sayesinde max. 9 L/dk su akışı sağlanmaktadır. Cache (gizli) perlatör. Sıva altı dahildir. 	
A42776 + 15 YERLİ ÜRETİM	Lavabo bataryası (yerden, soldan kullanım)	Krom
A4277639 + 15 YERLİ ÜRETİM	Lavabo bataryası (yerden, soldan kullanım)	Parlak siyah
	<ul style="list-style-type: none"> Çıkış ucu uzunluğu 225 mm'dir. Çıkış ucu yüksekliği 1015 mm'dir. Özel debi kısıcılı perlatör sayesinde max. 9 L/dk su akışı sağlanmaktadır. Cache (gizli) perlatör. Sıva altı dahildir. 	



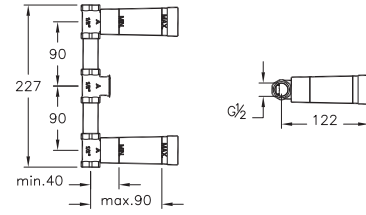



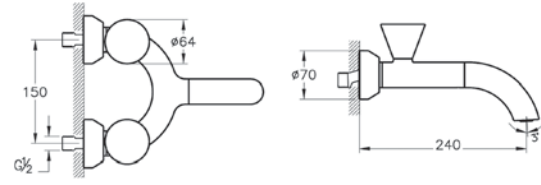





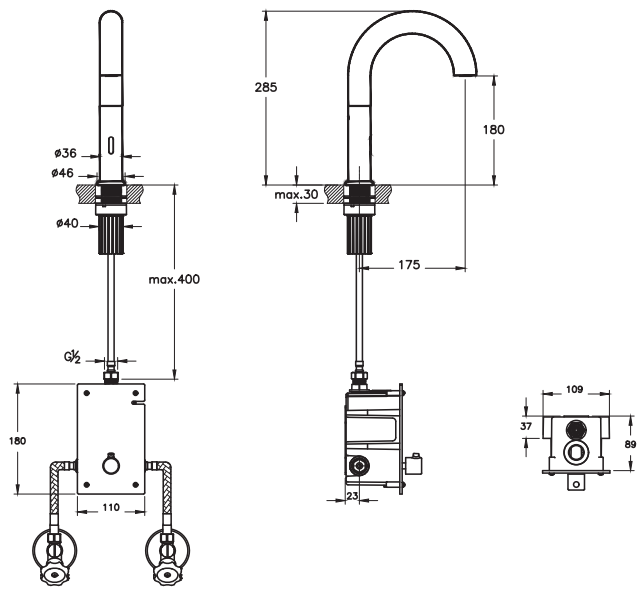
• Bu ürünlerde tesisat ana girişine filtre takılması tavsiye edilir. • Armatür-Lavabo Uyum Tablosu için bkz. sayfa no: 850-901. • Eczacıbaşı Yapı Gereçleri San. ve Tic. A.Ş.'nin ürünler ve teknik detaylarında değişiklik yapma hakkı saklıdır. • Krom armatürler için garanti süresi 10 yıl, renkli kaplamaya sahip armatürler için garanti süresi 5 yıldır (Elektronik lavabo bataryaları ve zaman ayarlı-dokunmatik lavabo bataryaları hariç). • Elektronik lavabo bataryaları ve zaman ayarlı-dokunmatik lavabo bataryaları için garanti süresi 2 yıldır.

Liquid

Ürün/Kod	Ürün açıklamaları	Kaplama
A42747   	Lavabo bataryası (2 delikli lavabolar için)	Krom
A4274739   	Lavabo bataryası (2 delikli lavabolar için)	Parlak siyah
	<ul style="list-style-type: none"> • Çıkış ucu uzunluğu 175 mm'dir. • Çıkış ucu yüksekliği 205 mm'dir. • Özel debi kısıcılı perlatör sayesinde max. 9 L/dk su akışı sağlanmaktadır. • Cache (gizli) perlatör. 	
A42689   	Ankastre lavabo bataryası (uzun)	Krom
A4268939   	Ankastre lavabo bataryası (uzun)	Parlak siyah
	<ul style="list-style-type: none"> • Çıkış Ucu uzunluğu max. 255 mm'dir. • Özel debi kısıcılı perlatör sayesinde max. 9 L/dk su akışı sağlanmaktadır. • Cache (gizli) perlatör. • Kaba inşaat sırasında A43465 kullanılarak siva altı montajı yapılmalıdır. • Siva altı grubu ürüne dahil değildir. 	
A42690   	Ankastre lavabo bataryası (kısa)	Krom
A4269039   	Ankastre lavabo bataryası (kısa)	Parlak siyah
	<ul style="list-style-type: none"> • Çıkış Ucu uzunluğu max. 165 mm'dir. • Özel debi kısıcılı perlatör sayesinde max. 9 L/dk su akışı sağlanmaktadır. • Cache (gizli) perlatör. • Kaba inşaat sırasında A43465 kullanılarak siva altı montajı yapılmalıdır. • Siva altı grubu ürüne dahil değildir. 	









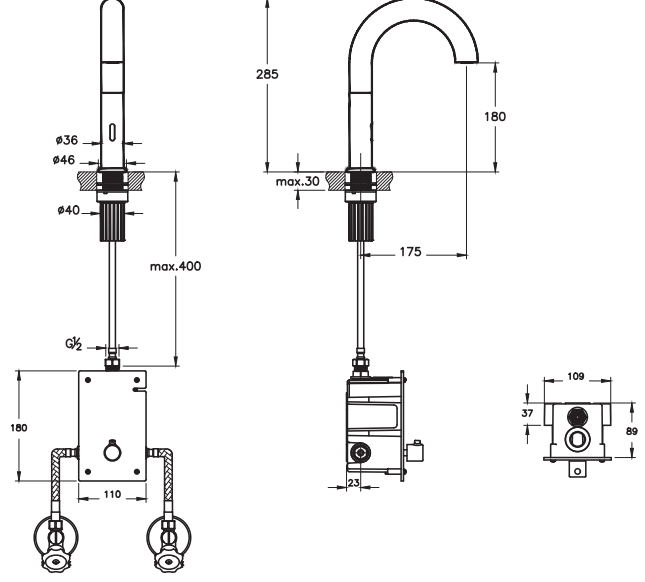








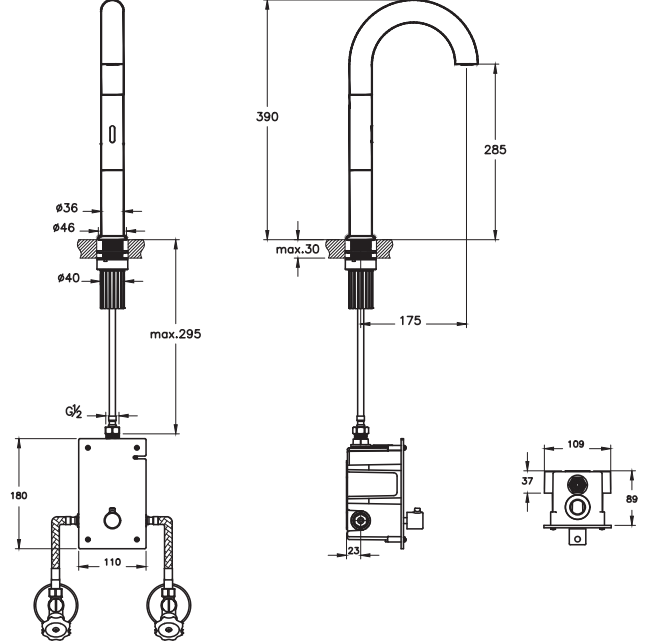
• Bu ürünlerde tesisat ana girişine filtre takılması tavsiye edilir. • Armatür-Lavabo Uyum Tablosu için bkz. sayfa no: 850-901. • Eczacıbaşı Yapı Gereçleri San. ve Tic. A.Ş.'nin ürünler ve teknik detaylarında değişiklik yapma hakkı saklıdır. • Krom armatürler için garanti süresi 10 yıl, renkli kaplamaya sahip armatürler için garanti süresi 5 yıldır (Elektronik lavabo bataryaları ve zaman ayarlı-dokunmatik lavabo bataryaları hariç). • Elektronik lavabo bataryaları ve zaman ayarlı-dokunmatik lavabo bataryaları için garanti süresi 2 yıldır.

Liquid

Ürün/Kod	Ürün açıklamaları	Kaplama
A43465 ◆ + ʌ  YENİ	Ankastre lavabo bataryası (sıva altı grubu)	-
	<ul style="list-style-type: none"> • Kaba inşaat sırasında sıva altı montajı yapılmalıdır. • Sıva üstü grubu ürüne dahil değildir. 	
A42748 + ʌ 	Duvarдан lavabo bataryası	Krom
A4274839 + ʌ 	Duvarдан lavabo bataryası	Parlak siyah
	<ul style="list-style-type: none"> • Çıkış ucu uzunluğu 240 mm'dir. • Özel debi kısıcılı perlatör sayesinde max. 9 L/dk su akışı sağlanmaktadır. • Cache (gizli) perlatör • Eviye bataryası olarak kullanılmaz. • Sıva altı montajı gerekli değildir. 	
A42788 + ʌ  	Temassız lavabo bataryası (elektrikli, çift su girişli)	Krom
A4278839 ◆ + ʌ  	Temassız lavabo bataryası (elektrikli, çift su girişli)	Parlak siyah
	<ul style="list-style-type: none"> • Akış başladıktan 60 sn sonra emniyet amacı ile otomatik olarak su kapanmaktadır. • Çıkış ucu uzunluğu 175 mm'dir. • Çıkış ucu yüksekliği 180 mm'dir. • Çift (sıcak-soğuk) su bağlantılıdır. • 6V elektrik ile çalışır. • Özel debi kısıcılı perlatör sayesinde max. 5 L/dk su akışı sağlanmaktadır. • Cache (gizli) perlatör. • Kontrol ve valf ünitesi ürüne dahildir. • Ürüne teması engellemek ve enerji tasarrufu sağlamak amacıyla sıcaklık ayarı ve emniyet kontrolü üniteden yapılmaktadır. • Perakende satışlar bedelsiz montaj kapsamındadır. Proje satışlarında ise numune daire bedelsiz montaj kapsamındadır. 	









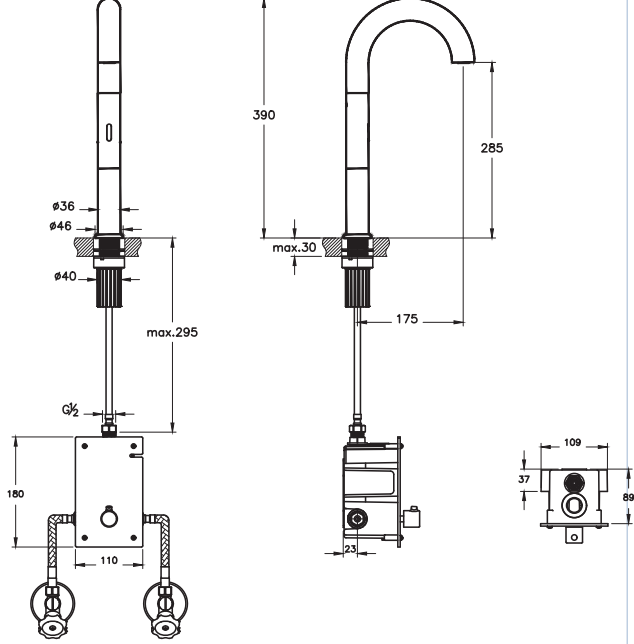





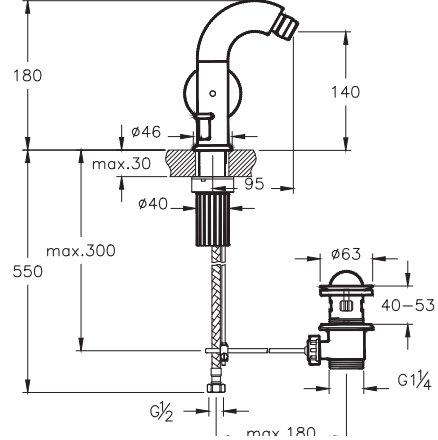
• Bu ürünlerde tesisat ana girişine filtre takılması tavsiye edilir. • Armatür-Lavabo Uyum Tablosu için bkz. sayfa no: 850-901. • Eczacıbaşı Yapı Gereçleri San. ve Tic. A.Ş.'nin ürünler ve teknik detaylarında değişiklik yapma hakkı saklıdır. • Krom armatürler için garanti süresi 10 yıl, renkli kaplamaya sahip armatürler için garanti süresi 5 yıldır (Elektronik lavabo bataryaları ve zaman ayarlı-dokunmatik lavabo bataryaları hariç). • Elektronik lavabo bataryaları ve zaman ayarlı-dokunmatik lavabo bataryaları için garanti süresi 2 yıldır.

Liquid

Ürün/Kod	Ürün açıklamaları	Kaplama
A42787  	Temassız lavabo bataryası (pilli, çift su girişli)	Krom
A4278739  	Temassız lavabo bataryası (pilli, çift su girişli)	Parlak siyah
   	<ul style="list-style-type: none"> Akış başladıktan 60 sn sonra emniyet amacı ile otomatik olarak su kapanmaktadır. Çıkış ucu uzunluğu 175 mm'dir. Çıkış ucu yüksekliği 180 mm'dir. Çift (sıcak-soğuk) su bağlantılıdır. 6V pil ile çalışır. Özel debi kısıcılı perlatör sayesinde max. 5 L/dk su akışı sağlanmaktadır. Cache (gizli) perlatör. Kontrol ve valf ünitesi ürüne dahildir. Ürüne teması engellemek ve enerji tasarrufu sağlamak amacıyla sıcaklık ayarı ve emniyet kontrolü üniteden yapılmaktadır. Perakende satışlar bedelsiz montaj kapsamındadır. Proje satışlarında ise numune daire bedelsiz montaj kapsamındadır. 	
A42789  	Temassız lavabo bataryası (elektrikli, çift su girişli, yüksek)	Krom
A4278939  	Temassız lavabo bataryası (elektrikli, çift su girişli, yüksek)	Parlak siyah
   	<ul style="list-style-type: none"> Akış başladıktan 60 sn sonra emniyet amacı ile otomatik olarak su kapanmaktadır. Çıkış ucu uzunluğu 175 mm'dir. Çıkış ucu yüksekliği 285 mm'dir. Çift (sıcak-soğuk) su bağlantılıdır. 6V elektrik ile çalışır. Özel debi kısıcılı perlatör sayesinde max. 5 L/dk su akışı sağlanmaktadır. Cache (gizli) perlatör. Kontrol ve valf ünitesi ürüne dahildir. Ürüne teması engellemek ve enerji tasarrufu sağlamak amacıyla sıcaklık ayarı ve emniyet kontrolü üniteden yapılmaktadır. Armatür merkezi ile lavabo hazne başlangıcı arası max. 70 mm olmalıdır. Çanak lavabonun yüksekliği max. 140 mm olmalıdır. Perakende satışlar bedelsiz montaj kapsamındadır. Proje satışlarında ise numune daire bedelsiz montaj kapsamındadır. 	



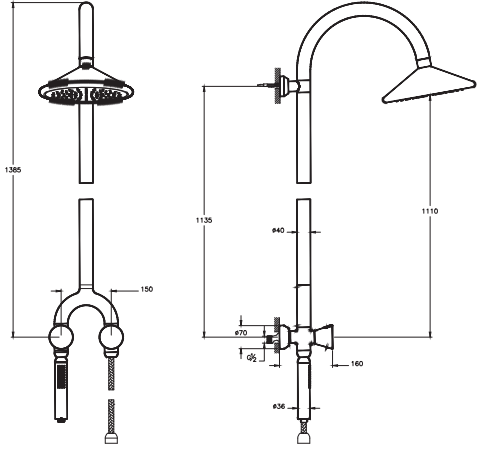


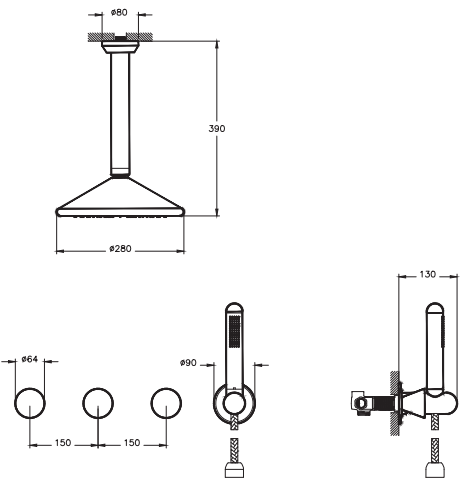
• Bu ürünlerde tesisat ana girişine filtre takılması tavsiye edilir. • Armatür-Lavabo Uyum Tablosu için bkz. sayfa no: 850-901. • Eczacıbaşı Yapı Gereçleri San. ve Tic. A.Ş.'nin ürünler ve teknik detaylarında değişiklik yapma hakkı saklıdır. • Krom armatürler için garanti süresi 10 yıl, renkli kaplamaya sahip armatürler için garanti süresi 5 yıldır (Elektronik lavabo bataryaları ve zaman ayarlı-dokunmatik lavabo bataryaları hariç). • Elektronik lavabo bataryaları ve zaman ayarlı-dokunmatik lavabo bataryaları için garanti süresi 2 yıldır.

Liquid

Ürün/Kod	Ürün açıklamaları	Kaplama
A42774  	Temassız lavabo bataryası (pilli, çift su girişli, yüksek)	Krom
A4277439  	Temassız lavabo bataryası (pilli, çift su girişli, yüksek)	Parlak siyah
   	<ul style="list-style-type: none"> Akış başladıktan 60 sn sonra emniyet amacı ile otomatik olarak su kapanmaktadır. Çıkış ucu uzunluğu 175 mm'dir. Çıkış ucu yüksekliği 285 mm'dir. Çift (sıcak-soğuk) su bağlantılıdır. 6V pil ile çalışır. Özel debi kısıcılı perlatör sayesinde max. 5 L/dk su akışı sağlanmaktadır. Cache (gizli) perlatör. Kontrol ve valf ünitesi ürüne dahildir. Ürüne teması engellemek ve enerji tasarrufu sağlamak amacıyla sıcaklık ayarı ve emniyet kontrolü üniteden yapılmaktadır. Armatür merkezi ile lavabo hazne başlangıcı arası max. 70 mm olmalıdır. Çanak lavabonun yüksekliği max. 140 mm olmalıdır. Perakende satışlar bedelsiz montaj kapsamındadır. Proje satışlarında ise numune daire bedelsiz montaj kapsamındadır. 	
A42758 	Bide bataryası	Krom
A4275839 	Bide bataryası	Parlak siyah
  	<ul style="list-style-type: none"> Çıkış ucunda mafsalı perlatör kullanılmıştır. Özel debi regülatörlü perlatör sayesinde max. 5 L/dk su akışı sağlanmaktadır. Sifon alt grubu dahil değildir. Sifon kumandalı olduğundan taşma deliği olmayan bideler ile uyumlu değildir. Kartuş soğuk konumda açılarak enerji tasarrufu sağlar. 	








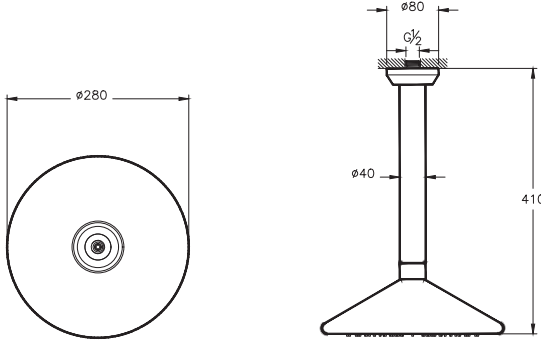







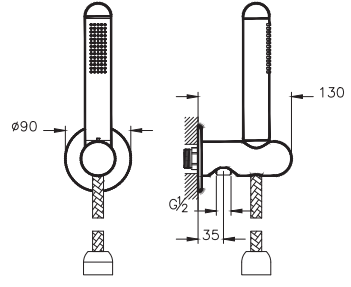







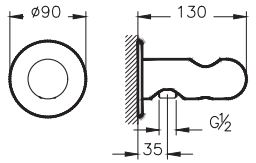
• Bu ürünlerde tesisat ana girişine filtre takılması tavsiye edilir. • Armatür-Lavabo Uyum Tablosu için bkz. sayfa no: 850-901. • Eczacıbaşı Yapı Gereçleri San. ve Tic. A.Ş.'nin ürünler ve teknik detaylarında değişiklik yapma hakkı saklıdır. • Krom armatürler için garanti süresi 10 yıl, renkli kaplamaya sahip armatürler için garanti süresi 5 yıldır (Elektronik lavabo bataryaları ve zaman ayarlı-dokunmatik lavabo bataryaları hariç). • Elektronik lavabo bataryaları ve zaman ayarlı-dokunmatik lavabo bataryaları için garanti süresi 2 yıldır.

Liquid

Ürün/Kod	Ürün açıklamaları	Kaplama
A47219 ◆ + 8 YERLİ ÜRETİM	Termostatik duş sistemi	Krom
A4721939 ◆ + 8 YERLİ ÜRETİM	Termostatik duş sistemi	Parlak siyah
 	<ul style="list-style-type: none"> • El duşu askısı bataryaya mıknatıs ile tutunma sağlamaktadır. • Termostatik batarya, duş başlığı ve el duşu ürüne dahildir. • Tek fonksiyonlu duş başlığı: Aquarain • Tek fonksiyonlu el duşu: Aquaspray • 12 L/dk el duşu debisi. • 14 L/dk duş başlığı debisi • Armatür üzerindeki 2 yollu yönlendirici suyu duş başlığı veya el duşuna yönlendirir. • 38°C üzerindeki sıcaklıklara istenmeden çıkılmasını engelleyici emniyet butonu. • Sıva altı montaj yapılmadan kullanılmaktadır. 	
A42777 + 8 YERLİ ÜRETİM	Ankastre duş seti	Krom
A4277739 ◆ + 8 YERLİ ÜRETİM	Ankastre duş seti	Parlak siyah
 	<ul style="list-style-type: none"> • El duşu, duş başlığı ve sıva altı grubu dahildir. • Kaba inşaat sırasında sıva altı montajı yapılmalıdır. • El duşu ve duş başlığındaki silikon noozle biriken kirecin ufak bir el hareketiyle kolayca temizlenmesine ve ürünün uzun ömürlü olmasına olanak verir. • Chroma-tech spiral uzunluğu 1.500 mm'dir. • Tek fonksiyonlu el duşu: Aquaspray • El Duşu Debisi: 12 L/dk • Tek fonksiyonlu duş başlığı: Aquarain • Duş Başlığı Debisi: 18 L/dk • Duş başlığı mafsalı 20° (±10°) dönebilmektedir. 	



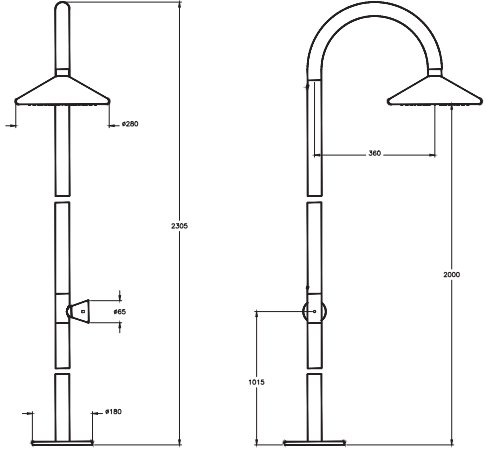



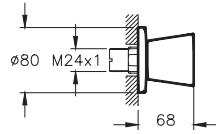


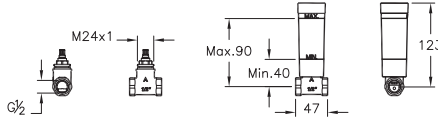


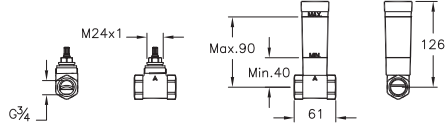
• Bu ürünlerde tesisat ana girişine filtre takılması tavsiye edilir. • Armatür-Lavabo Uyum Tablosu için bkz. sayfa no: 850-901. • Eczacıbaşı Yapı Gereçleri San. ve Tic. A.Ş.'nin ürünler ve teknik detaylarında değişiklik yapma hakkı saklıdır. • Krom armatürler için garanti süresi 10 yıl, renkli kaplamaya sahip armatürler için garanti süresi 5 yıldır (Elektronik lavabo bataryaları ve zaman ayarlı-dokunmatik lavabo bataryaları hariç). • Elektronik lavabo bataryaları ve zaman ayarlı-dokunmatik lavabo bataryaları için garanti süresi 2 yıldır.

Liquid

Ürün/Kod	Ürün açıklamaları	Kaplama
A45750 +   	Duş başlığı	Krom
A4575039 +   	Duş başlığı	Parlak siyah
	<ul style="list-style-type: none"> • Ø 280 mm • Ürün uzunluğu: 410 mm • Tek fonksiyonlu: Aquarain • Duş Başlığı Debisi: 18 L/dk • El duşu ve duş başlığındaki silikon noozle biriken kirecin ufak bir el hareketiyle kolayca temizlenmesine ve ürünün uzun ömürlü olmasına olanak verir. • Duş başlığı mafsalı 20° (±10°) dönebilmektedir. 	
A42796 +   	1F el duşu takımı	Krom
A4279639 +   	1F el duşu takımı	Parlak siyah
	<ul style="list-style-type: none"> • Ø 36 mm • Chroma-tech spiral uzunluğu 1.500 mm'dir. • Tek fonksiyonlu: Aquaspray • El duşu debisi: 12 L/dk • El duşu ve duş başlığındaki silikon noozle biriken kirecin ufak bir el hareketiyle kolayca temizlenmesine ve ürünün uzun ömürlü olmasına olanak verir. 	
A42795 +   	Ankastre el duşu çıkışı	Krom
A4279539 +   	Ankastre el duşu çıkışı	Parlak siyah
	<ul style="list-style-type: none"> • G1/2" giriş; G1/2" çıkışıdır. • Yalnızca A42796 kodlu el duşu takımı ile kullanılabilir. • Duvardan gelen suyu el duşuna yönlendirmek içindir. • El duşu sabit askısı fonksiyonu görür. 	




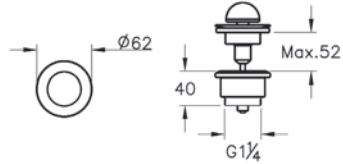



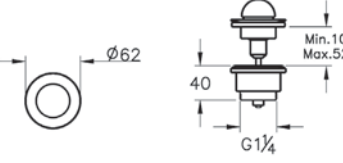



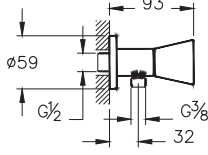



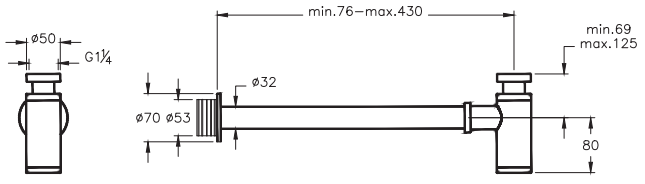
• Bu ürünlerde tesisat ana girişine filtre takılması tavsiye edilir. • Armatür-Lavabo Uyum Tablosu için bkz. sayfa no: 850-901. • Eczacıbaşı Yapı Gereçleri San. ve Tic. A.Ş.'nin ürünler ve teknik detaylarında değişiklik yapma hakkı saklıdır. • Krom armatürler için garanti süresi 10 yıl, renkli kaplamaya sahip armatürler için garanti süresi 5 yıldır (Elektronik lavabo bataryaları ve zaman ayarlı-dokunmatik lavabo bataryaları hariç). • Elektronik lavabo bataryaları ve zaman ayarlı-dokunmatik lavabo bataryaları için garanti süresi 2 yıldır.

Liquid

Ürün/Kod	Ürün açıklamaları	Kaplama
A42778 	Açık hava duş kolonu (yerden)	Paslanmaz çelik
	<ul style="list-style-type: none"> Siva altı grubu dahildir. Sıcaklık ve debi ayarı kolon üzerindeki volan aracılığı ile yapılmaktadır. Sıcak-soğuk su girişli. Paslanmaz çelik malzeme. Tek fonksiyonlu duş başlığı: Aquarain Duş Başlığı Debisi: 18 L/dk Duş başlığı mafsalı 20° (±10°) dönebilmektedir. Kartuş soğuk konumda açılarak enerji tasarrufu sağlar. 	
A42793 	Ankastre stop valf (siva üstü grubu)	Krom
A4279339 	Ankastre stop valf (siva üstü grubu)	Parlak siyah
	<ul style="list-style-type: none"> Kaba inşaat sırasında A41441 veya A41442 kullanılarak siva altı montajı yapılmalıdır. Ø 80 mm rozet ürüne dahildir. Siva altı grubu ürüne dahil değildir. 	
A41441 	Ankastre stop valf (siva altı grubu)	
	<ul style="list-style-type: none"> Ankastre banyo ve ankastre duş bataryaları ile uyumludur. Cache (gizli) perlatör Çıkış ucu uzunluğu 137 mm'dir. 	
A41442 	Ankastre stop valf (siva altı grubu)	
	<ul style="list-style-type: none"> Kaba inşaat sırasında siva altı montajı yapılmalıdır. 90° açma-kapama Su giriş bağlantısı G 3/4'tir. 50 mm oynama mesafesi Siva üstü grubu ürüne dahil değildir. 	


• Bu ürünlerde tesisat ana girişine filtre takılması tavsiye edilir. • Armatür-Lavabo Uyum Tablosu için bkz. sayfa no: 850-901. • Eczacıbaşı Yapı Gereçleri San. ve Tic. A.Ş.'nin ürünler ve teknik detaylarında değişiklik yapma hakkı saklıdır. • Krom armatürler için garanti süresi 10 yıl, renkli kaplamaya sahip armatürler için garanti süresi 5 yıldır (Elektronik lavabo bataryaları ve zaman ayarlı-dokunmatik lavabo bataryaları hariç). • Elektronik lavabo bataryaları ve zaman ayarlı-dokunmatik lavabo bataryaları için garanti süresi 2 yıldır.

Liquid




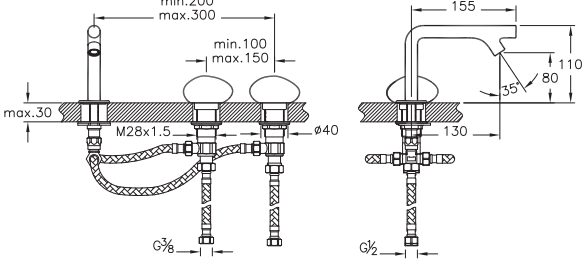



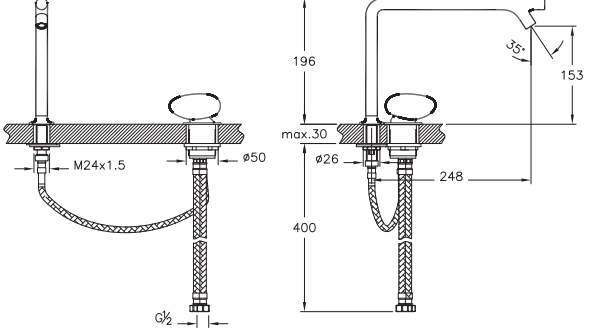



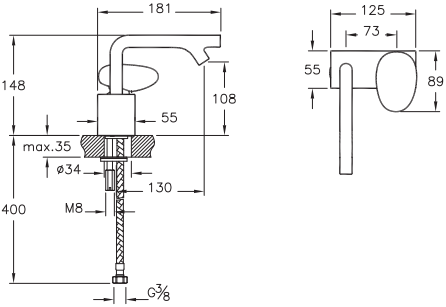
Ürün/Kod	Ürün açıklamaları	Kaplama
A45169 	Lavabo yuvarlak süzgeci (sabit)	Krom
A4516939 	Lavabo yuvarlak süzgeci (sabit)	Parlak siyah
	<ul style="list-style-type: none"> Sabit süzgeçlidir. Süzgeç kısmı yuvaraktır. G1 1/4" erkek bağlantılıdır. Sayfa 819-821'deki sifon alt gruplarından bir tanesi ile kullanılmalıdır. 	
A45170 	Lavabo yuvarlak süzgeci (basmalı)	Krom
A4517039 	Lavabo yuvarlak süzgeci (basmalı)	Parlak siyah
	<ul style="list-style-type: none"> Taşma deliği olan lavabolar ile kullanılmalıdır. Basmalı aç-kapa süzgeçlidir. Süzgeç kısmı yuvaraktır. G1 1/4" erkek bağlantılıdır. Sayfa 819-821'deki sifon alt gruplarından bir tanesi ile kullanılmalıdır. 	
A42759 	Ara musluk	Krom
A4275939 	Ara musluk	Parlak siyah
	<ul style="list-style-type: none"> G 3/8" rakor bağlantılarına uygundur. 180° açma-kapama. Rakorsuzdur. Ø 65 mm rozet ürüne dahildir. 	
A45124 	Lavabo sifonu (T tipi, uzun)	Krom
A4512439 	Lavabo sifonu (T tipi, uzun)	Parlak siyah
	<ul style="list-style-type: none"> G 1 1/4" girişlidir. T boruludur. Lavabo sifon merkezi ile duvar arası min. 76 max. 430 mm'dir. Ölçülerin lavaboya uygunluğu kontrol edilmelidir. Metal taslıdır. Sifon kumandalı lavabo bataryalarıyla verilen süzgeçle veya sayfa 822-823'den seçilecek süzgeç ile kullanılmalıdır. 	

• Bu ürünlerde tesisat ana girişine filtre takılması tavsiye edilir. • Armatür-Lavabo Uyum Tablosu için bkz. sayfa no: 850-901. • Eczacıbaşı Yapı Gereçleri San. ve Tic. A.Ş.'nin ürünler ve teknik detaylarında değişiklik yapma hakkı saklıdır. • Krom armatürler için garanti süresi 10 yıl, renkli kaplamaya sahip armatürler için garanti süresi 5 yıldır (Elektronik lavabo bataryaları ve zaman ayarlı-dokunmatik lavabo bataryaları hariç). • Elektronik lavabo bataryaları ve zaman ayarlı-dokunmatik lavabo bataryaları için garanti süresi 2 yıldır.

Istanbul




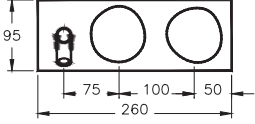
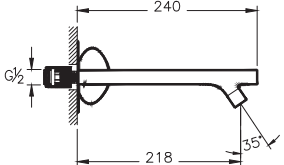



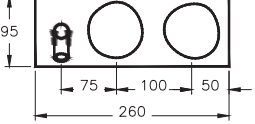
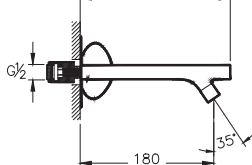


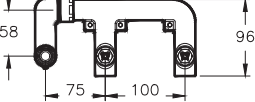
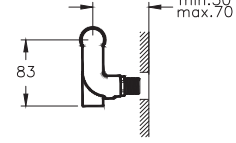


Istanbul by Lovegrove.

Ürün/Kod	Ürün açıklamaları	Kaplama
A41807 + 	Lavabo bataryası (3 delikli lavabolar için)	Krom
 <ul style="list-style-type: none"> • Çıkış ucu uzunluğu 130 mm'dir. • Çıkış ucu yüksekliği 80 mm'dir. • 90° açma-kapama • Cache (gizli) perlatör • Özel debi kısıcılı perlatör sayesinde max. 5 L/dk su akışı sağlanmaktadır. 		
A42304 + 	Lavabo bataryası (2 delikli lavabolar için)	Krom
 <ul style="list-style-type: none"> • Çıkış ucu uzunluğu 248 mm'dir. • Çıkış ucu yüksekliği 153 mm'dir. • Cache (gizli) perlatör • Özel debi kısıcılı perlatör sayesinde max. 5 L/dk su akışı sağlanmaktadır. 		
A41826 + 	Lavabo bataryası	Krom
 <ul style="list-style-type: none"> • Çıkış ucu uzunluğu 130 mm'dir. • Çıkış ucu yüksekliği 108 mm'dir. • Gövde boyutları 125x55x61 mm'dir. • Cache (gizli) perlatör • Özel debi kısıcılı perlatör sayesinde max. 5 L/dk su akışı sağlanmaktadır. 		







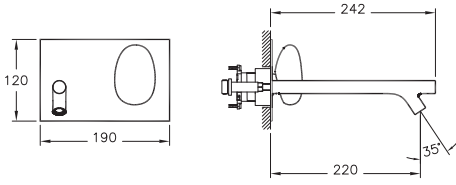






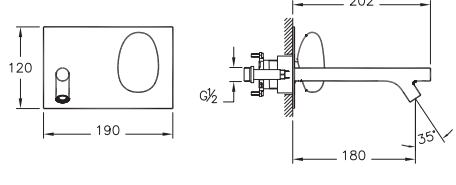


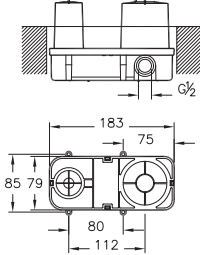
• Bu ürünlerde tesisat ana girişine filtre takılması tavsiye edilir. • Armatür-Lavabo Uyum Tablosu için bkz. sayfa no: 850-901. • Eczacıbaşı Yapı Gereçleri San. ve Tic. A.Ş.'nin ürünler ve teknik detaylarında değişiklik yapma hakkı saklıdır. • Krom armatürler için garanti süresi 10 yıl, renkli kaplamaya sahip armatürler için garanti süresi 5 yıldır (Elektronik lavabo bataryaları ve zaman ayarlı-dokunmatik lavabo bataryaları hariç). • Elektronik lavabo bataryaları ve zaman ayarlı-dokunmatik lavabo bataryaları için garanti süresi 2 yıldır.

İstanbul by Lovegrove.

Ürün/Kod	Ürün açıklamaları	Kaplama
A42845 ◆ + Λ 	Ankastre lavabo bataryası (uzun) (sıva üstü grubu)	Krom
 	<ul style="list-style-type: none"> • Kaba inşaat sırasında A42844 sıva altı montajı yapılmalıdır. • Çıkış ucu uzunluğu 218 mm'dir. • Rozet boyutları 260x95 mm'dir. • 90° açma-kapama • Cache (gizli) perlatör • Özel debi kısıcılı perlatör sayesinde max. 5 L/dk su akışı sağlanmaktadır. • Sıva altı grubu ürüne dahil değildir. 	 
A42846 Λ + 	Ankastre lavabo bataryası (kısa) (sıva üstü grubu)	Krom
 	<ul style="list-style-type: none"> • Kaba inşaat sırasında A42844 sıva altı montajı yapılmalıdır. • Çıkış ucu uzunluğu 180 mm'dir. • Rozet boyutları 260x95 mm'dir. • 90° açma-kapama • Cache (gizli) perlatör • Özel debi kısıcılı perlatör sayesinde max. 5 L/dk su akışı sağlanmaktadır. • Sıva altı grubu ürüne dahil değildir. 	 
A42844 ◆ + Λ 	Ankastre lavabo bataryası (sıva altı grubu)	
	<ul style="list-style-type: none"> • Kaba inşaat sırasında sıva altına montajı yapılmalıdır. • Sıva üstü grubu ürüne dahil değildir. 	 



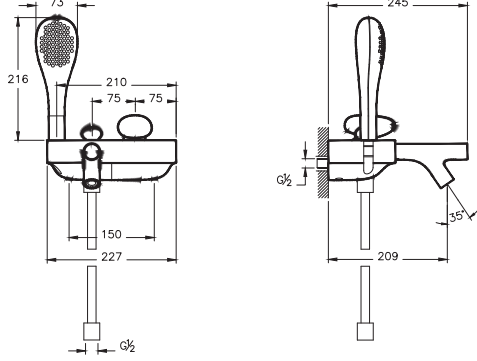


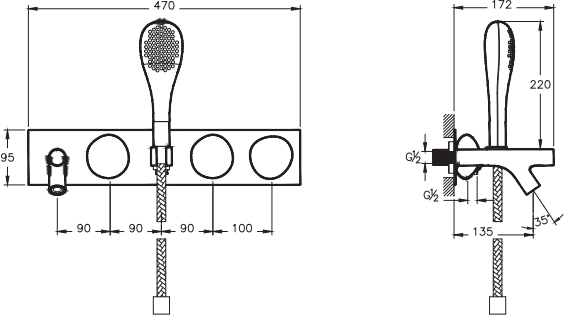


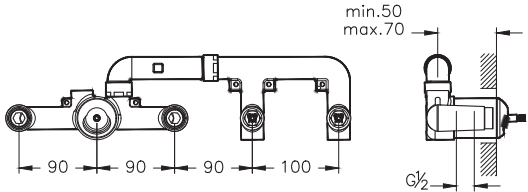
• Bu ürünlerde tesisat ana girişine filtre takılması tavsiye edilir. • Armatür-Lavabo Uyum Tablosu için bkz. sayfa no: 850-901. • Eczacıbaşı Yapı Gereçleri San. ve Tic. A.Ş.'nin ürünler ve teknik detaylarında değişiklik yapma hakkı saklıdır. • Krom armatürler için garanti süresi 10 yıl, renkli kaplamaya sahip armatürler için garanti süresi 5 yıldır (Elektronik lavabo bataryaları ve zaman ayarlı-dokunmatik lavabo bataryaları hariç). • Elektronik lavabo bataryaları ve zaman ayarlı-dokunmatik lavabo bataryaları için garanti süresi 2 yıldır.

İstanbul by Lovegrove.




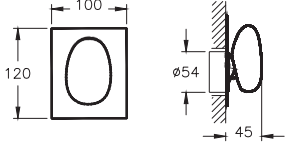


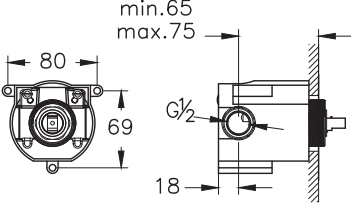



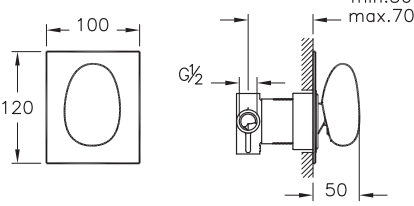



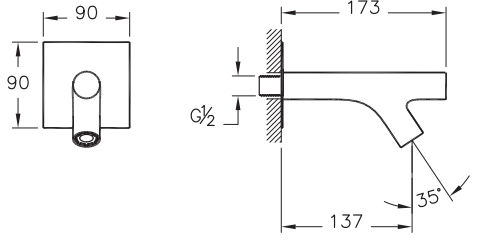
Ürün/Kod	Ürün açıklamaları	Kaplama
A42231 ◆ + Λ 	Ankastre lavabo bataryası (uzun) (sıva üstü grubu)	Krom
    	<ul style="list-style-type: none"> • Kaba inşaat sırasında A42230 kullanılarak sıva altı montajı yapılmalıdır. • Çıkış ucu uzunluğu 220 mm'dir. • Rozet boyutları 190x120 mm'dir. • Cache (gizli) perlatör • Özel debi kısıcılı perlatör sayesinde max. 5 L/dk su akışı sağlanmaktadır. • Isı ve debi limitörlü özel kartuş • Sıva altı grubu ürüne dahil değildir. 	
A42232 ◆ + Λ 	Ankastre lavabo bataryası (kısa) (sıva üstü grubu)	Krom
    	<ul style="list-style-type: none"> • Kaba inşaat sırasında A42230 kullanılarak sıva altı montajı yapılmalıdır. • Çıkış ucu uzunluğu 180 mm'dir. • Rozet boyutları 190x120 mm'dir. • Cache (gizli) perlatör • Özel debi kısıcılı perlatör sayesinde max. 5 L/dk su akışı sağlanmaktadır. • Isı ve debi limitörlü özel kartuş • Sıva altı grubu ürüne dahil değildir. 	
A42230 ◆ + Λ 	Ankastre lavabo bataryası (sıva altı grubu)	-
	<ul style="list-style-type: none"> • Kaba inşaat sırasında sıva altı montaj yapılmalıdır. • Sıva üstü grubu ürüne dahil değildir. 	

• Bu ürünlerde tesisat ana girişine filtre takılması tavsiye edilir. • Armatür-Lavabo Uyum Tablosu için bkz. sayfa no: 850-901. • Eczacıbaşı Yapı Gereçleri San. ve Tic. A.Ş.'nin ürünler ve teknik detaylarında değişiklik yapma hakkı saklıdır. • Krom armatürler için garanti süresi 10 yıl, renkli kaplamaya sahip armatürler için garanti süresi 5 yıldır (Elektronik lavabo bataryaları ve zaman ayarlı-dokunmatik lavabo bataryaları hariç). • Elektronik lavabo bataryaları ve zaman ayarlı-dokunmatik lavabo bataryaları için garanti süresi 2 yıldır.

İstanbul by Covegrove.




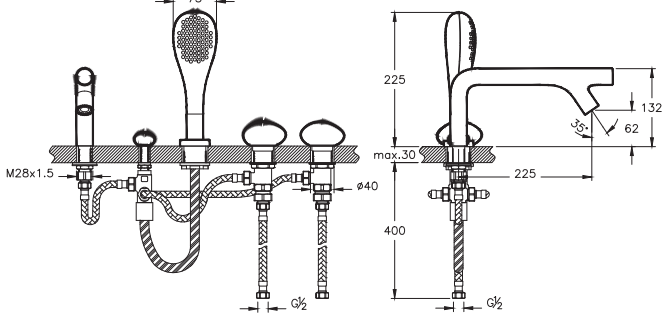



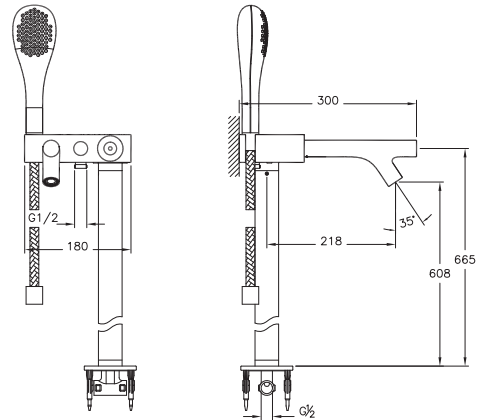



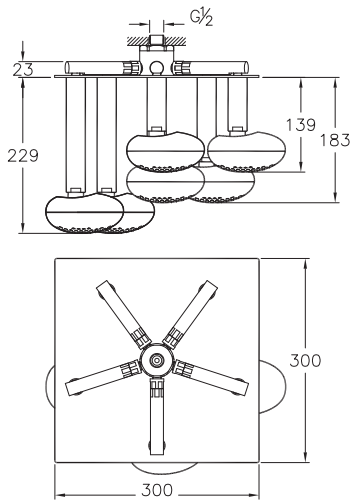
Ürün/Kod	Ürün açıklamaları	Kaplama
A41802 ◆ + Λ 	Banyo bataryası (el duşlu)	Krom
	<ul style="list-style-type: none"> • Çıkış ucu uzunluğu 209 mm'dir. • Cache (gizli) perlatör • Eksen mesafesi 150 mm'dir. • Chroma-tech spiral uzunluğu 1.500 mm'dir. • El duşu ürüne dahildir. 	
A42848 ◆ + Λ 	Ankastre banyo bataryası (3 yönlü yönlendiricili) (sıva üstü grubu)	Krom
	<ul style="list-style-type: none"> • Kaba inşaat sırasında A42847 sıva altı montajı yapılmalıdır. • Çıkış ucu uzunluğu 135 mm'dir. • Rozet boyutları 470x95 mm'dir. • 90° açma-kapama • Cache (gizli) perlatör • Chroma-tech spiral uzunluğu 1.500 mm'dir. • El duşu ve çıkış ucuna ek olarak suyu duş başlığı veya su jetleri seçeneklerinden birine yönlendirir. • El duşu ürüne dahildir. • Sıva altı grubu ürüne dahil değildir. 	
A42847 ◆ + Λ 	Ankastre banyo bataryası (sıva altı grubu)	-
	<ul style="list-style-type: none"> • Bu ürünlerde tesisat ana girişine filtre takılması tavsiye edilir. • Armatür-Lavabo Uyum Tablosu için bkz. sayfa no: 850-901. • Eczacıbaşı Yapı Gereçleri San. ve Tic. A.Ş.'nin ürünler ve teknik detaylarında değişiklik yapma hakkı saklıdır. • Krom armatürler için garanti süresi 10 yıl, renkli kaplamaya sahip armatürler için garanti süresi 5 yıldır (Elektronik lavabo bataryaları ve zaman ayarlı-dokunmatik lavabo bataryaları hariç). • Elektronik lavabo bataryaları ve zaman ayarlı-dokunmatik lavabo bataryaları için garanti süresi 2 yıldır. 	

İstanbul by Lovegrove.

Ürün/Kod	Ürün açıklamaları	Kaplama
A42850 	Ankastre duş bataryası (sıva üstü grubu)	Krom
 	<ul style="list-style-type: none"> • Kaba inşaat sırasında A42849 sıva altı montajı yapılmalıdır. • Rozet boyutları 120x100 mm'dir. • Tüm çıkış uçları, duş başlıkları, su jetleri ile veya ankastre el duşu çıkışı kullanılarak tüm el duşları ile uygulanabilir. • Sıva altı grubu ürüne dahil değildir. 	
A42849 	Ankastre duş bataryası (sıva altı grubu)	
	<ul style="list-style-type: none"> • Kaba inşaat sırasında sıva altı montajı yapılmalıdır. • Isı ve debi limitörlü özel kartuş • Çıkış ucu, duş başlığı, su jetleri veya el duşu (ankastre el duşu çıkışı kullanılarak) seçeneklerinden sadece biri kullanılabilir. • Sıva üstü grubu ürüne dahil değildir. 	
A41840 	Ankastre 3 yollu yönlendirici	Krom
 	<ul style="list-style-type: none"> • Rozet boyutları 120x100 mm'dir. • Tüm ankastre duş bataryaları ile uygulanabilir. • Tesisattan gelen suyu çıkış ucu, duş başlığı, su jetleri ve ankastre el duşu çıkışı kullanılarak el duşu seçeneklerinden sadece üçüne yönlendirir. 	
A41834 	Çıkış ucu	Krom
 	<ul style="list-style-type: none"> • Ankastre banyo ve ankastre duş bataryaları ile uyumludur. • Cache (gizli) perlatör • Çıkış ucu uzunluğu 137 mm'dir. 	






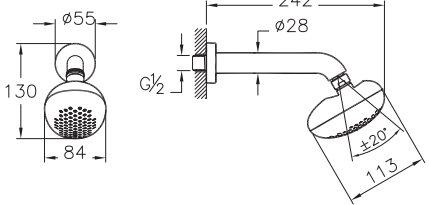






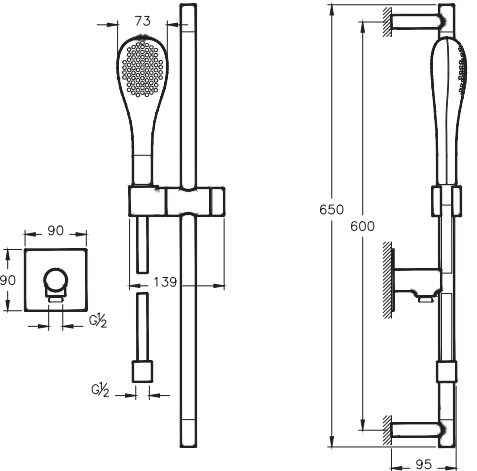
• Bu ürünlerde tesisat ana girişine filtre takılması tavsiye edilir. • Armatür-Lavabo Uyum Tablosu için bkz. sayfa no: 850-901. • Eczacıbaşı Yapı Gereçleri San. ve Tic. A.Ş.'nin ürünler ve teknik detaylarında değişiklik yapma hakkı saklıdır. • Krom armatürler için garanti süresi 10 yıl, renkli kaplamaya sahip armatürler için garanti süresi 5 yıldır (Elektronik lavabo bataryaları ve zaman ayarlı-dokunmatik lavabo bataryaları hariç). • Elektronik lavabo bataryaları ve zaman ayarlı-dokunmatik lavabo bataryaları için garanti süresi 2 yıldır.

İstanbul by Lovegrove.

Ürün/Kod	Ürün açıklamaları	Kaplama
A41813  	Küvet bataryası (5 delikli)	Krom
	<ul style="list-style-type: none"> • Çıkış ucu uzunluğu 225 mm'dir. • 90° açma-kapama • Cache (gizli) perlatör • Spiral uzunluğu 2.000 mm'dir. • El duşu ürüne dahildir. • El duşu spirali için küvet altına monte edilen "süzülen suyu toplama sistemi" ürüne dahildir. 	
A41819  	Joystick küvet bataryası (yerden, el duşlu)	Krom
	<ul style="list-style-type: none"> • Çıkış ucu uzunluğu 218 mm'dir. • Çıkış ucu yüksekliği 608 mm'dir. • Borunun yerden yüksekliği 665 mm'dir. • Joystick kartuş • Cache (gizli) perlatör • El duşu ürüne dahildir. • Uyumlu olduğu İstanbul serisi küvetleri için bkz. sayfa no: 1376 • Chroma-tech spiral uzunluğu 1.500 mm'dir. 	
A48023  	Duş başlığı (tavandan)	Krom
	<ul style="list-style-type: none"> • Tek fonksiyonlu: Aquarain • Üründeki özel debi regülatörü sayesinde max. 18 L/dk su akışı sağlanmaktadır. • 6 adet duş başlığından oluşur. • Boru çapları 28 mm'dir. • Tavandan duş başlığına kadar uzunluklar; 139 mm, 183 mm, 229 mm'dir. • Duş başlığındaki silikon noozle biriken kirecin ufak bir hareketiyle kolayca temizlenmesine ve ürünün uzun ömürlü olmasına olanak veriyor. • Kaba inşaat sırasında siva altı montajı yapılmalıdır. • Sadece asma tavan uygulamalarında kullanılabilir. • Dirsekler ürüne dahildir. 	






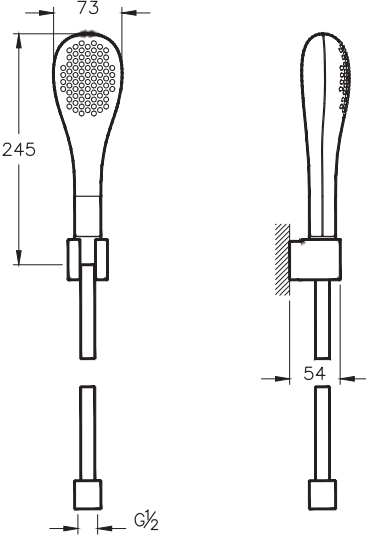



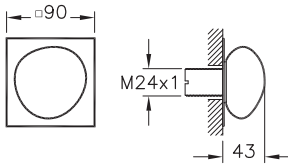


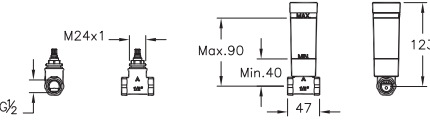


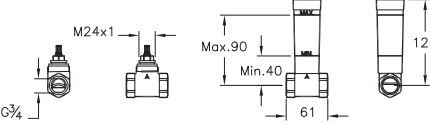
• Bu ürünlerde tesisat ana girişine filtre takılması tavsiye edilir. • Armatür-Lavabo Uyum Tablosu için bkz. sayfa no: 850-901. • Eczacıbaşı Yapı Gereçleri San. ve Tic. A.Ş.'nin ürünler ve teknik detaylarında değişiklik yapma hakkı saklıdır. • Krom armatürler için garanti süresi 10 yıl, renkli kaplamaya sahip armatürler için garanti süresi 5 yıldır (Elektronik lavabo bataryaları ve zaman ayarlı-dokunmatik lavabo bataryaları hariç). • Elektronik lavabo bataryaları ve zaman ayarlı-dokunmatik lavabo bataryaları için garanti süresi 2 yıldır.

İstanbul by Lovegrove.

Ürün/Kod	Ürün açıklamaları	Kaplama
A48006  	<p>Duş başlığı (duvardan)</p> <ul style="list-style-type: none"> • Tek fonksiyonlu: Aquaspray • Üründeki özel debi regülatörü sayesinde max. 12 L/dk su akışı sağlanmaktadır. • Duş başlığındaki silikon noozle biriken kirecin ufak bir el hareketiyle kolayca temizlenmesine ve ürünün uzun ömürlü olmasına olanak veriyor. • Dirsek ürüne dahildir. • Dirsek uzunluğu 180 mm'dir. 	Krom
  		
A48013  	<p>Sürgülü el duşu takımı</p> <ul style="list-style-type: none"> • Akış fonksiyonu: Aquaspray • El duşunda yer alan özel debi regülatörü sayesinde max. 8 L/dk su akışı sağlanmaktadır. • El duşundaki silikon noozle biriken kirecin ufak bir el hareketiyle kolayca temizlenmesine ve ürünün uzun ömürlü olmasına olanak veriyor. • Chroma-tech spiral tek parça pürüzsüz yüzeyi sayesinde rahatlıkla temizlenebiliyor ve kullanırken dolanmıyor. • El duşunun tamamı parlak krom ile kaplıdır. • Spiral uzunluğu 1.500 mm'dir. • Sürgü uzunluğu 650 mm'dir. • Eksen mesafesi 600 mm'dir. • G 1/2" • İstanbul sürgü ile verilmektedir. 	Krom
   		

• Bu ürünlerde tesisat ana girişine filtre takılması tavsiye edilir. • Armatür-Lavabo Uyum Tablosu için bkz. sayfa no: 850-901. • Eczacıbaşı Yapı Gereçleri San. ve Tic. A.Ş.'nin ürünler ve teknik detaylarında değişiklik yapma hakkı saklıdır. • Krom armatürler için garanti süresi 10 yıl, renkli kaplamaya sahip armatürler için garanti süresi 5 yıldır (Elektronik lavabo bataryaları ve zaman ayarlı-dokunmatik lavabo bataryaları hariç). • Elektronik lavabo bataryaları ve zaman ayarlı-dokunmatik lavabo bataryaları için garanti süresi 2 yıldır.

İstanbul by Covegrove.





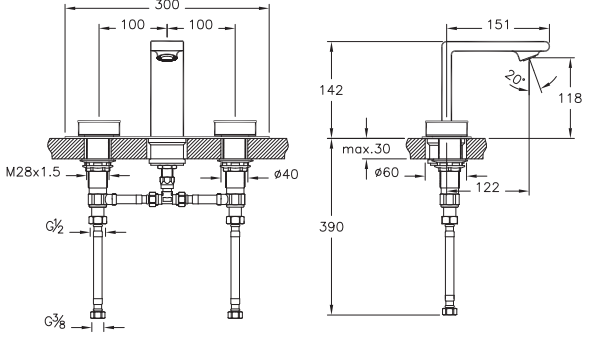




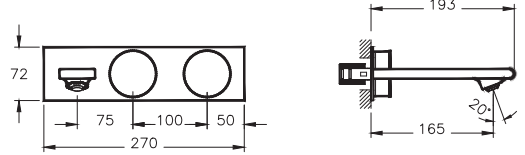


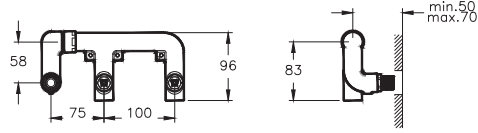
Ürün/Kod	Ürün açıklamaları	Kaplama
A48015 Δ + 	<p>El duşu takımı</p> <ul style="list-style-type: none"> Akış fonksiyonu: Aquaspray El duşunda yer alan özel debi regülatörü sayesinde max. 8 L/dk su akışı sağlanmaktadır. El duşundaki silikon noozle biriken kirecin ufak bir el hareketiyle kolayca temizlenmesine ve ürünün uzun ömürlü olmasına olanak veriyor. Chroma-tech spiral tek parça pürüzsüz yüzeyi sayesinde rahatlıkla temizlenebiliyor ve kullanırken dolanmıyor. El duşunun tamamı parlak krom ile kaplıdır. Spiral uzunluğu 1.500 mm'dir. G 1/2" Sadece İstanbul ürünleri ile uyumludur. 	Krom
   		
A41450 \blacklozenge + Δ 	<p>Ankastre stop valf (sıva üstü grubu)</p> <ul style="list-style-type: none"> Kaba inşaat sırasında A41441 veya A41442 kullanılarak sıva altı montajı yapılmalıdır. 90x90 mm rozet ürüne dahildir. Sıva altı grubu ürüne dahil değildir. 	Krom
 		
A41441 \blacklozenge + 	<p>Ankastre stop valf (sıva altı grubu)</p> <ul style="list-style-type: none"> Ankastre banyo ve ankastre duş bataryaları ile uyumludur. Cache (gizli) perlatör Çıkış ucu uzunluğu 137 mm'dir. 	-
		
A41442 \blacklozenge + 	<p>Ankastre stop valf (sıva altı grubu)</p> <ul style="list-style-type: none"> Kaba inşaat sırasında sıva altı montajı yapılmalıdır. 90° açma-kapama Su giriş bağlantısı G 3/4"tir. 50 mm oynama mesafesi Sıva üstü grubu ürüne dahil değildir. 	-
		

• Bu ürünlerde tesisat ana girişine filtre takılması tavsiye edilir. • Armatür-Lavabo Uyum Tablosu için bkz. sayfa no: 850-901. • Eczacıbaşı Yapı Gereçleri San. ve Tic. A.Ş.'nin ürünler ve teknik detaylarında değişiklik yapma hakkı saklıdır. • Krom armatürler için garanti süresi 10 yıl, renkli kaplamaya sahip armatürler için garanti süresi 5 yıldır (Elektronik lavabo bataryaları ve zaman ayarlı-dokunmatik lavabo bataryaları hariç). • Elektronik lavabo bataryaları ve zaman ayarlı-dokunmatik lavabo bataryaları için garanti süresi 2 yıldır.

Memoria




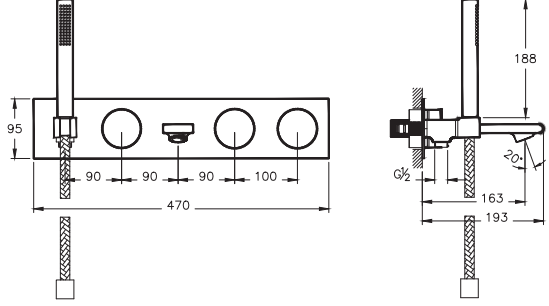



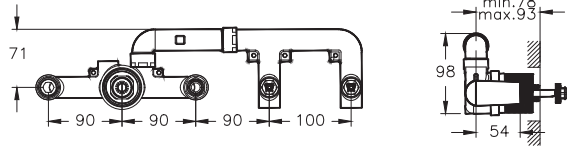




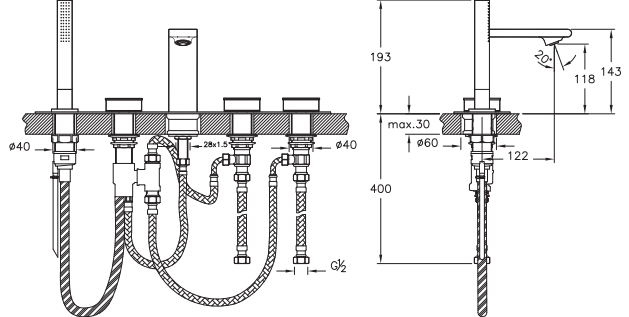



Memoria

Ürün/Kod	Ürün açıklamaları	Kaplama
A4231557 + A 	Lavabo bataryası (3 delikli lavabolar için)	Krom-Beyaz
A4231558 + A 	Lavabo bataryası (3 delikli lavabolar için)	Krom-Siyah
 <ul style="list-style-type: none"> • Çıkış ucu uzunluğu 122 mm'dir. • Çıkış ucu yüksekliği 118 mm'dir. • 90° açma-kapama • Silikon Cache (gizli) perlatör • Özel debi kısıcılı perlatör sayesinde max. 5 L/dk su akışı sağlanmaktadır.  <p>1 Temmuz 2024 tarihi itibarıyla satış hattından kaldırılacaktır.</p>		
A4285157 + A 	Ankastre lavabo bataryası (sıva üstü grubu)	Krom-Beyaz
A4285158 + A 	Ankastre lavabo bataryası (sıva üstü grubu)	Krom-Siyah
 <ul style="list-style-type: none"> • Kaba inşaat sırasında A42844 sıva altı montajı yapılmalıdır. • Çıkış ucu uzunluğu 165 mm'dir. • Rozet boyutları 270x72 mm'dir. • 90° açma-kapama • Silikon Cache (gizli) perlatör • Özel debi kısıcılı perlatör sayesinde max. 5 L/dk su akışı sağlanmaktadır. • Sıva altı grubu ürüne dahil değildir.  <p>1 Temmuz 2024 tarihi itibarıyla satış hattından kaldırılacaktır.</p>		
A42844 ♦ + A 	Ankastre lavabo bataryası (sıva altı grubu)	-
 <ul style="list-style-type: none"> • Kaba inşaat sırasında sıva altı montajı yapılmalıdır. • Sıva üstü grubu ürüne dahil değildir. <p>1 Temmuz 2024 tarihi itibarıyla satış hattından kaldırılacaktır.</p>		



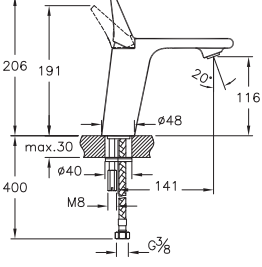


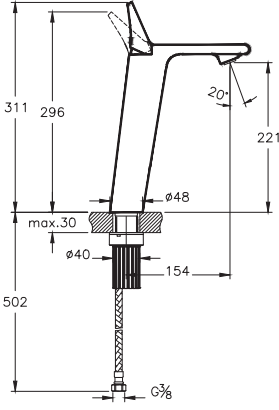


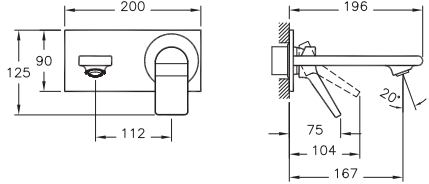
• Bu ürünlerde tesisat ana girişine filtre takılması tavsiye edilir. • Armatür-Lavabo Uyum Tablosu için bkz. sayfa no: 850-901. • Eczacıbaşı Yapı Gereçleri San. ve Tic. A.Ş.'nin ürünler ve teknik detaylarında değişiklik yapma hakkı saklıdır. • Krom armatürler için garanti süresi 10 yıl, renkli kaplamaya sahip armatürler için garanti süresi 5 yıldır (Elektronik lavabo bataryaları ve zaman ayarlı-dokunmatik lavabo bataryaları hariç). • Elektronik lavabo bataryaları ve zaman ayarlı-dokunmatik lavabo bataryaları için garanti süresi 2 yıldır.

Memoria

Ürün/Kod	Ürün açıklamaları	Kaplama
A4285357 + 	Ankastre banyo bataryası (3 yönlü yönlendiricili) (sıva üstü grubu)	Krom-Beyaz
A4285358 + 	Ankastre banyo bataryası (3 yönlü yönlendiricili) (sıva üstü grubu)	Krom-Siyah
	<ul style="list-style-type: none"> • Kaba inşaat sırasında A42852 sıva altı montajı yapılmalıdır. • Çıkış ucu uzunluğu 163 mm'dir. • Rozet boyutları 470x95 mm'dir. • 90° açma-kapama • Silikon Cache (gizli) perlatör • Chroma-tech spiral uzunluğu 1.500 mm'dir. • El duşu ve çıkış ucuna ek olarak suyu duş başlığı veya su jetleri seçeneklerinden birine yönlendirir. • El duşu ürüne dahildir. • Sıva altı grubu ürüne dahil değildir. 	
	1 Temmuz 2024 tarihi itibariyle satış hattından kaldırılacaktır.	
A42852 + 	Ankastre lavabo bataryası (sıva altı grubu)	-
	<ul style="list-style-type: none"> • Kaba inşaat sırasında sıva altı montajı yapılmalıdır. • Sıva üstü grubu ürüne dahil değildir. 	
	1 Temmuz 2024 tarihi itibariyle satış hattından kaldırılacaktır.	
A4231657 + 	Küvet bataryası (5 delikli)	Krom-Beyaz
A4231658 + 	Küvet bataryası (5 delikli)	Krom-Siyah
	<ul style="list-style-type: none"> • Çıkış ucu uzunluğu 122 mm'dir. • 90° açma-kapama • Cache (gizli) perlatör • Spiral uzunluğu 2.000 mm'dir. • El duşu ürüne dahildir. • El duşu spirali için küvet altına monte edilen "süzülen suyu toplama sistemi" ürüne dahildir. 	
	1 Temmuz 2024 tarihi itibariyle satış hattından kaldırılacaktır.	



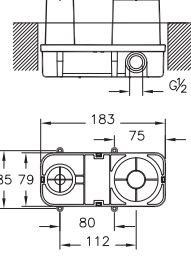


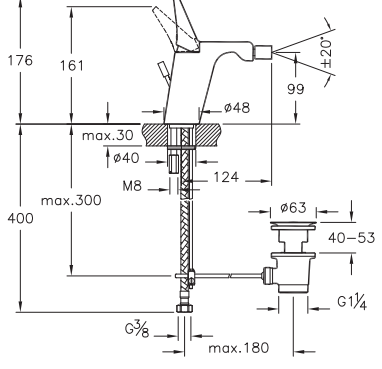





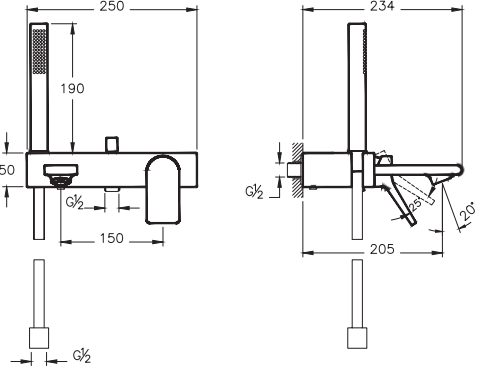






• Bu ürünlerde tesisat ana girişine filtre takılması tavsiye edilir. • Armatür-Lavabo Uyum Tablosu için bkz. sayfa no: 850-901. • Eczacıbaşı Yapı Gereçleri San. ve Tic. A.Ş.'nin ürünler ve teknik detaylarında değişiklik yapma hakkı saklıdır. • Krom armatürler için garanti süresi 10 yıl, renkli kaplamaya sahip armatürler için garanti süresi 5 yıldır (Elektronik lavabo bataryaları ve zaman ayarlı-dokunmatik lavabo bataryaları hariç). • Elektronik lavabo bataryaları ve zaman ayarlı-dokunmatik lavabo bataryaları için garanti süresi 2 yıldır.

Memoria

Ürün/Kod	Ürün açıklamaları	Kaplama
A42329 +  	<p>Lavabo bataryası</p> <ul style="list-style-type: none"> Çıkış ucu uzunluğu 141 mm'dir. Çıkış ucu yüksekliği 116 mm'dir. Isı ve debi limitörlü özel kartuş Silikon Cache (gizli) perlatör Özel debi kısıcılı perlatör sayesinde max. 5 L/dk su akışı sağlanmaktadır. <p>1 Temmuz 2024 tarihi itibarıyla satış hattından kaldırılacaktır.</p>	<p>Krom</p> 
A42331 +  	<p>Lavabo bataryası (yüksek)</p> <ul style="list-style-type: none"> Çıkış ucu uzunluğu 154 mm'dir. Çıkış ucu yüksekliği 221 mm'dir. Isı ve debi limitörlü özel kartuş Silikon Cache (gizli) perlatör Özel debi kısıcılı perlatör sayesinde max. 5 L/dk su akışı sağlanmaktadır. Sifon alt grubu ürüne dahil değildir. Sifon kumandalı olduğundan taşma deliği olmayan lavabolarla uyumlu değildir. <p>1 Temmuz 2024 tarihi itibarıyla satış hattından kaldırılacaktır.</p>	<p>Krom</p> 
A42345 +  	<p>Ankastre lavabo bataryası (sıva üstü grubu)</p> <ul style="list-style-type: none"> Kaba inşaat sırasında A42230 kullanılarak sıva altı montajı yapılmalıdır. Çıkış ucu uzunluğu 167 mm'dir. Silikon Cache (gizli) perlatör Özel debi kısıcılı perlatör sayesinde max. 5 L/dk su akışı sağlanmaktadır. Isı ve debi limitörlü özel kartuş Sıva altı grubu ürüne dahil değildir. <p>1 Temmuz 2024 tarihi itibarıyla satış hattından kaldırılacaktır.</p>	<p>Krom</p> 



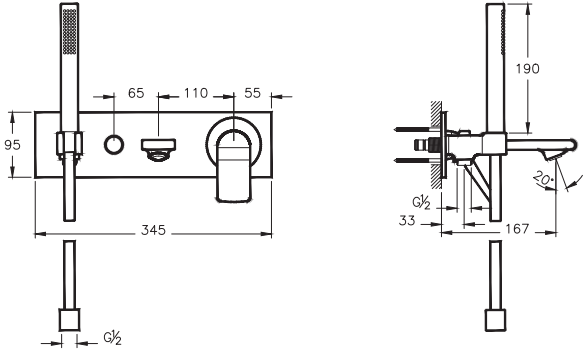



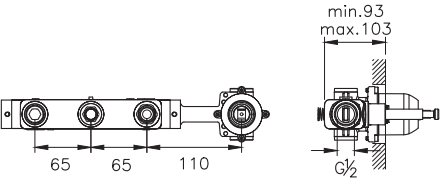



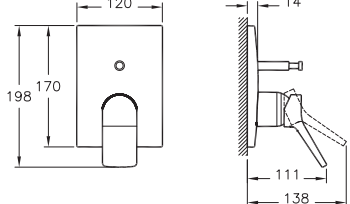

• Bu ürünlerde tesisat ana girişine filtre takılması tavsiye edilir. • Armatür-Lavabo Uyum Tablosu için bkz. sayfa no: 850-901. • Eczacıbaşı Yapı Gereçleri San. ve Tic. A.Ş.'nin ürünler ve teknik detaylarında değişiklik yapma hakkı saklıdır. • Krom armatürler için garanti süresi 10 yıl, renkli kaplamaya sahip armatürler için garanti süresi 5 yıldır (Elektronik lavabo bataryaları ve zaman ayarlı-dokunmatik lavabo bataryaları hariç). • Elektronik lavabo bataryaları ve zaman ayarlı-dokunmatik lavabo bataryaları için garanti süresi 2 yıldır.

Memoria

Ürün/Kod	Ürün açıklamaları	Kaplama
A42230 ◆ + Λ 	Ankastre lavabo bataryası (sıva altı grubu)	-
	<ul style="list-style-type: none"> Kaba inşaat sırasında sıva altı montaj yapılmalıdır. Sıva üstü grubu ürüne dahil değildir. 	
A42333 Λ 	Bide bataryası (sifon kumandalı)	Krom
	<ul style="list-style-type: none"> Cache (gizli) perlatör Özel debi kısıcılı perlatör sayesinde max. 5 L/dk su akışı sağlanmaktadır. Isı ve debi limitörlü özel kartuş Sifon alt grubu ürüne dahil değildir. Sifon kumandalı olduğundan taşma deliği olmayan bideler ile uyumlu değildir. 	
  	1 Temmuz 2024 tarihi itibarıyla satış hattından kaldırılacaktır.	
A42334 + Λ 	Banyo bataryası (el duşlu)	Krom
	<ul style="list-style-type: none"> El duşu çıkışı G 1/2" tir. Çıkış ucu uzunluğu 205 mm'dir. Isı ve debi limitörlü özel kartuş Silikon Cache (gizli) perlatör Chroma-tech spiral uzunluğu 1.500 mm'dir. El duşu ürüne dahildir. 	
     	1 Temmuz 2024 tarihi itibarıyla satış hattından kaldırılacaktır.	

• Bu ürünlerde tesisat ana girişine filtre takılması tavsiye edilir. • Armatür-Lavabo Uyum Tablosu için bkz. sayfa no: 850-901. • Eczacıbaşı Yapı Gereçleri San. ve Tic. A.Ş.'nin ürünler ve teknik detaylarında değişiklik yapma hakkı saklıdır. • Krom armatürler için garanti süresi 10 yıl, renkli kaplamaya sahip armatürler için garanti süresi 5 yıldır (Elektronik lavabo bataryaları ve zaman ayarlı-dokunmatik lavabo bataryaları hariç). • Elektronik lavabo bataryaları ve zaman ayarlı-dokunmatik lavabo bataryaları için garanti süresi 2 yıldır.

Memoria

Ürün/Kod	Ürün açıklamaları	Kaplama
A42855 + 	Ankastre banyo bataryası (tek kumandalı) (sıva üstü grubu)	Krom
	<ul style="list-style-type: none"> • Kaba inşaat sırasında A42854 sıva altı montajı yapılmalıdır. • Çıkış ucu uzunluğu 167 mm'dir. • Rozet boyutları 345x95 mm'dir. • Silikon Cache (gizli) perlatör • Isı ve debi limitörlü özel kartuş • Sıva altı grubu ürüne dahil değildir. • El duşu takımı ürüne dahildir. • Chroma-tech spiral uzunluğu 1.500 mm'dir. 	
	1 Temmuz 2024 tarihi itibariyle satış hattından kaldırılacaktır.	
A42854 + 	Ankastre banyo bataryası (tek kumandalı) (sıva altı grubu)	-
	<ul style="list-style-type: none"> • Kaba inşaat sırasında sıva altı montajı yapılmalıdır. • Yönlendirici ile çıkış ucu, duş başlığı, su jetleri veya el duşu (ankastre el duşu çıkışı kullanılarak) seçeneklerinden sadece ikisi kullanılabilir. • Isı ve debi limitörlü özel kartuş • Sıva üstü grubu ürüne dahil değildir. 	
	1 Temmuz 2024 tarihi itibariyle satış hattından kaldırılacaktır.	
A42284 + 	Ankastre banyo bataryası (sıva üstü grubu)	Krom
	<ul style="list-style-type: none"> • Kaba inşaat sırasında A41949 kullanılarak sıva altı montajı yapılmalıdır. • Rozet, kumanda kolu ve yönlendirici ürüne dahildir. • Sıva altı grubu ürüne dahil değildir. 	
	1 Temmuz 2024 tarihi itibariyle satış hattından kaldırılacaktır.	



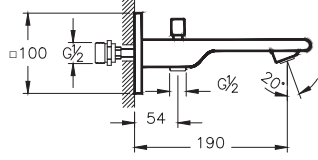


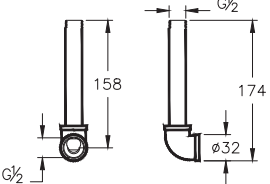


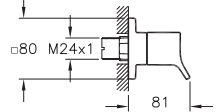


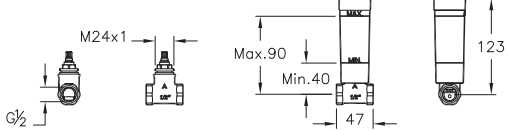
• Bu ürünlerde tesisat ana girişine filtre takılması tavsiye edilir. • Armatür-Lavabo Uyum Tablosu için bkz. sayfa no: 850-901. • Eczacıbaşı Yapı Gereçleri San. ve Tic. A.Ş.'nin ürünler ve teknik detaylarında değişiklik yapma hakkı saklıdır. • Krom armatürler için garanti süresi 10 yıl, renkli kaplamaya sahip armatürler için garanti süresi 5 yıldır (Elektronik lavabo bataryaları ve zaman ayarlı-dokunmatik lavabo bataryaları hariç). • Elektronik lavabo bataryaları ve zaman ayarlı-dokunmatik lavabo bataryaları için garanti süresi 2 yıldır.

Memoria

Ürün/Kod	Ürün açıklamaları	Kaplama
A41949 ◆ ◆ ◆ ▲	Ankastre banyo bataryası (sıva altı grubu)	-
 	<ul style="list-style-type: none"> • Kaba inşaat sırasında sıva altı montajı yapılmalıdır. • Yönlendirici ile çıkış ucu, duş başlığı, su jetleri veya el duşu (ankastre el duşu çıkışı kullanılarak) seçeneklerinden sadece ikisi kullanılabilir. • Isı ve debi limitörlü özel kartuş • Sıva üstü grubu ürüne dahil değildir. 	
A42283 ▲	Ankastre duş bataryası (sıva üstü grubu)	Krom
 	<ul style="list-style-type: none"> • Kaba inşaat sırasında A42213 kullanılarak sıva altı montajı yapılmalıdır. • Rozet ve kumanda kolu ürüne dahildir. • Sıva altı grubu ürüne dahil değildir. <p>1 Temmuz 2024 tarihi itibariyle satış hattından kaldırılacaktır.</p>	
A42213 ◆ ◆ ◆ ▲	Ankastre duş bataryası (sıva altı grubu)	-
 	<ul style="list-style-type: none"> • Kaba inşaat sırasında sıva altı montajı yapılmalıdır. • Isı ve debi limitörlü özel kartuş • Çıkış ucu, duş başlığı, su jetleri veya el duşu (ankastre el duşu çıkışı kullanılarak) seçeneklerinden sadece biri kullanılabilir. • Sıva üstü grubu ürüne dahil değildir. 	





• Bu ürünlerde tesisat ana girişine filtre takılması tavsiye edilir. • Armatür-Lavabo Uyum Tablosu için bkz. sayfa no: 850-901. • Eczacıbaşı Yapı Gereçleri San. ve Tic. A.Ş.'nin ürünler ve teknik detaylarında değişiklik yapma hakkı saklıdır. • Krom armatürler için garanti süresi 10 yıl, renkli kaplamaya sahip armatürler için garanti süresi 5 yıldır (Elektronik lavabo bataryaları ve zaman ayarlı-dokunmatik lavabo bataryaları hariç). • Elektronik lavabo bataryaları ve zaman ayarlı-dokunmatik lavabo bataryaları için garanti süresi 2 yıldır.


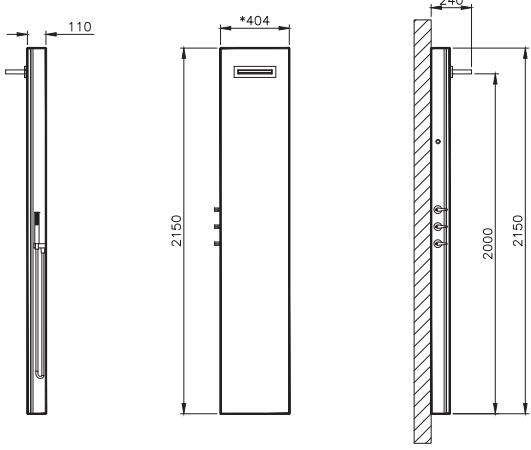
Memoria

Ürün/Kod	Ürün açıklamaları	Kaplama
A42515 + A 	Çıkış ucu (el duşu çıkışı)	Krom
	<ul style="list-style-type: none"> Ankastre banyo veya ankastre duş bataryaları ile uyumludur. El duşu çıkışı G 1/2'tir. Çıkış ucu uzunluğu 190 mm'dir. Duş kumandası kilitlemelidir. Kaba inşaat sırasında A42249 kullanılarak sıva altı montajı yapılmalıdır. <p>1 Temmuz 2024 tarihi itibariyle satış hattından kaldırılacaktır.</p>	
A42249 ◆ + A 	Ankastre dirsek grubu	-
	<ul style="list-style-type: none"> Çıkış ucu bağlantısı için kullanılabilir. Kaba inşaat sırasında sıva altı montajı yapılmalıdır. 	
A41454 + A 	Ankastre stop valf (sıva üstü grubu)	Krom
	<ul style="list-style-type: none"> Kaba inşaat sırasında A41441 veya A41442 kullanılarak sıva altı montajı yapılmalıdır. 80x80 mm rozet ürüne dahildir. <p>1 Temmuz 2024 tarihi itibariyle satış hattından kaldırılacaktır.</p>	
A41441 ◆ + A 	Ankastre stop valf (sıva altı grubu)	-
	<ul style="list-style-type: none"> Kaba inşaat sırasında sıva altı montajı yapılmalıdır. 180° açma-kapama Su giriş bağlantısı G 1/2'tir. 50 mm oynama mesafesi Sıva üstü grubu ürüne dahil değildir. 	

• Bu ürünlerde tesisat ana girişine filtre takılması tavsiye edilir. • Armatür-Lavabo Uyum Tablosu için bkz. sayfa no: 850-901. • Eczacıbaşı Yapı Gereçleri San. ve Tic. A.Ş.'nin ürünler ve teknik detaylarında değişiklik yapma hakkı saklıdır. • Krom armatürler için garanti süresi 10 yıl, renkli kaplamaya sahip armatürler için garanti süresi 5 yıldır (Elektronik lavabo bataryaları ve zaman ayarlı-dokunmatik lavabo bataryaları hariç). • Elektronik lavabo bataryaları ve zaman ayarlı-dokunmatik lavabo bataryaları için garanti süresi 2 yıldır.

Memoria






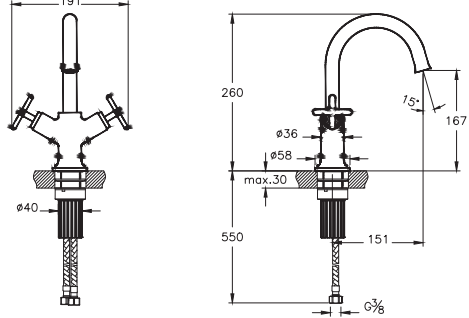





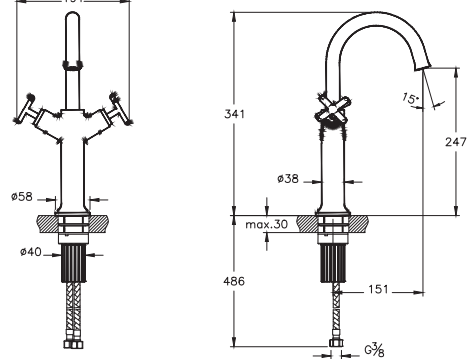





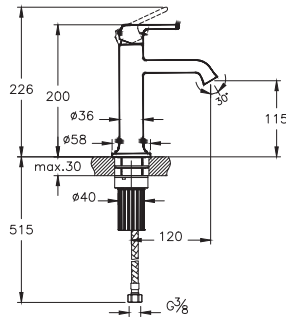
Ürün/Kod	Ürün açıklamaları	Kaplama
A45800 	Duş sistemi (5-6 mm)	Krom
A45801 	Duş sistemi (7-8 mm)	Krom
A45802 	Duş sistemi (9-10 mm)	Krom
A45803 	Duş sistemi (11-12 mm)	Krom

	<ul style="list-style-type: none"> • Alüminyum eloksal gövde • Şelale akışlı tepe duşu • Gizli el duşu • Beyaz led ışık • Kireç kırıcı el duşu <p>*Karo ürüne dahil değildir. *Teknik çizim karo montajı sonrasındaki ölçüleri göstermektedir.</p> <p>1 Temmuz 2024 tarihi itibarıyla satış hattından kaldırılacaktır.</p>	
---	--	---

Origin Classic






















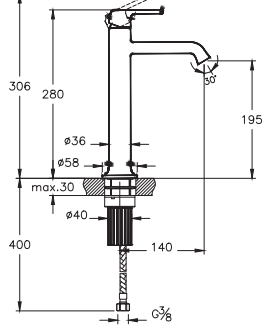


















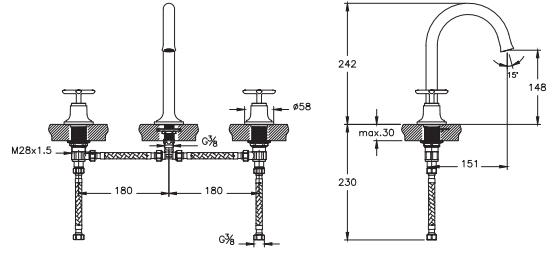


















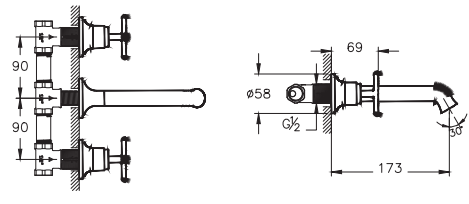


Origin Classic

Ürün/Kod	Ürün açıklamaları	Kaplama
A42884 ◆+Λ 	Lavabo bataryası (çift kumandalı)	Krom
A4288425 ◆+Λ 	Lavabo bataryası (çift kumandalı)	Fırçalı altın
A4288429 ◆+Λ 	Lavabo bataryası (çift kumandalı)	Soft bakır
A4288436 ◆+Λ 	Lavabo bataryası (çift kumandalı)	Mat siyah
	<ul style="list-style-type: none"> Çıkış ucu uzunluğu 151 mm'dir. Çıkış ucu yüksekliği 167 mm'dir. Sabit boruludur. Silikon Cache (gizli) perlatör Özel debi kısıcılı perlatör sayesinde max. 5 L/dk su akışı sağlanmaktadır. Ek aparat gerektirmeyen pratik montaj 	
A42886 ◆+Λ 	Lavabo bataryası (çift kumandalı, çanak)	Krom
A4288625 ◆+Λ 	Lavabo bataryası (çift kumandalı, çanak)	Fırçalı altın
A4288629 ◆+Λ 	Lavabo bataryası (çift kumandalı, çanak)	Soft bakır
A4288636 ◆+Λ 	Lavabo bataryası (çift kumandalı, çanak)	Mat siyah
	<ul style="list-style-type: none"> Çıkış ucu uzunluğu 151 mm'dir. Çıkış ucu yüksekliği 247 mm'dir. Sabit boruludur. Silikon Cache (gizli) perlatör Özel debi kısıcılı perlatör sayesinde max. 5 L/dk su akışı sağlanmaktadır. Ek aparat gerektirmeyen pratik montaj 	
A42880 ◆+Λ 	Lavabo bataryası (üstten kumandalı)	Krom
A4288025 ◆+Λ 	Lavabo bataryası (üstten kumandalı)	Fırçalı altın
A4288029 ◆+Λ 	Lavabo bataryası (üstten kumandalı)	Soft bakır
A4288036 ◆+Λ 	Lavabo bataryası (üstten kumandalı)	Mat siyah
	<ul style="list-style-type: none"> Çıkış ucu uzunluğu 120 mm'dir. Çıkış ucu yüksekliği 115 mm'dir. Silikon Cache (gizli) perlatör Özel debi kısıcılı perlatör sayesinde max. 5 L/dk su akışı sağlanmaktadır. Ek aparat gerektirmeyen pratik montaj Yüksek dayanımlı %100 pirinç kartuş Teflon kaplı seramik diskli kartuş ile uzun yıllar konforlu aç-kapa 	



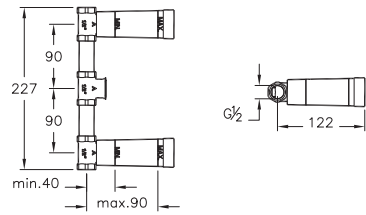

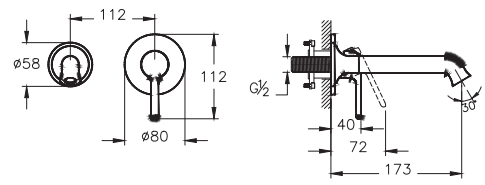

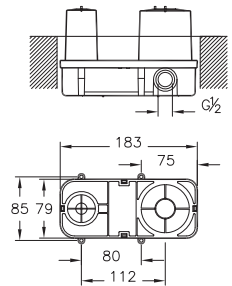
• Bu ürünlerde tesisat ana girişine filtre takılması tavsiye edilir. • Armatür-Lavabo Uyum Tablosu için bkz. sayfa no: 850-901. • Eczacıbaşı Yapı Gereçleri San. ve Tic. A.Ş.'nin ürünler ve teknik detaylarında değişiklik yapma hakkı saklıdır. • Krom armatürler için garanti süresi 10 yıl, renkli kaplamaya sahip armatürler için garanti süresi 5 yıldır (Elektronik lavabo bataryaları ve zaman ayarlı-dokunmatik lavabo bataryaları hariç). • Elektronik lavabo bataryaları ve zaman ayarlı-dokunmatik lavabo bataryaları için garanti süresi 2 yıldır.

Origin Classic

Ürün/Kod	Ürün açıklamaları	Kaplama
A42882    	Lavabo bataryası (üstten kumandalı, çanak)	Krom
A4288225    	Lavabo bataryası (üstten kumandalı, çanak)	Fırçalı altın
A4288229    	Lavabo bataryası (üstten kumandalı, çanak)	Soft bakır
A4288236    	Lavabo bataryası (üstten kumandalı, çanak)	Mat siyah
    	<ul style="list-style-type: none"> • Çıkış ucu uzunluğu 140 mm'dir. • Çıkış ucu yüksekliği 195 mm'dir. • Silikon Cache (gizli) perlatör • Özel debi kısıcılı perlatör sayesinde max. 5 L/dk su akışı sağlanmaktadır. • Ek aparat gerektirmeyen pratik montaj • Yüksek dayanımlı %100 pirinç kartuş • Teflon kaplı seramik diskli kartuş ile uzun yıllar konforlu aç-kapa 	
A42891    	Lavabo bataryası (3 delikli lavabolar için)	Krom
A4289125    	Lavabo bataryası (3 delikli lavabolar için)	Fırçalı altın
A4289129    	Lavabo bataryası (3 delikli lavabolar için)	Soft bakır
A4289136    	Lavabo bataryası (3 delikli lavabolar için)	Mat siyah
 	<ul style="list-style-type: none"> • Çıkış ucu uzunluğu 151 mm'dir. • Çıkış ucu yüksekliği 148 mm'dir. • Sabit boruludur. • Silikon Cache (gizli) perlatör • Özel debi kısıcılı perlatör sayesinde max. 5 L/dk su akışı sağlanmaktadır. • 90° seramik diskli açma-kapama • Ek aparat gerektirmeyen pratik montaj 	
A42890    	Ankastre lavabo bataryası (3 delikli lavabolar için) (sıva üstü grubu)	Krom
A4289025    	Ankastre lavabo bataryası (3 delikli lavabolar için) (sıva üstü grubu)	Fırçalı altın
A4289029    	Ankastre lavabo bataryası (3 delikli lavabolar için) (sıva üstü grubu)	Soft bakır
A4289036    	Ankastre lavabo bataryası (3 delikli lavabolar için) (sıva üstü grubu)	Mat siyah
 	<ul style="list-style-type: none"> • Kaba inşaat sırasında A43465 kullanılarak sıva altı montajı yapılmalıdır. • Çıkış Ucu uzunluğu 173 mm'dir. • Rozet çapları 58 mm'dir. • Özel debi kısıcılı perlatör sayesinde max. 5 L/dk su akışı sağlanmaktadır. • 90° seramik diskli açma-kapama • Sıva altı grubu ürüne dahil değildir. 	











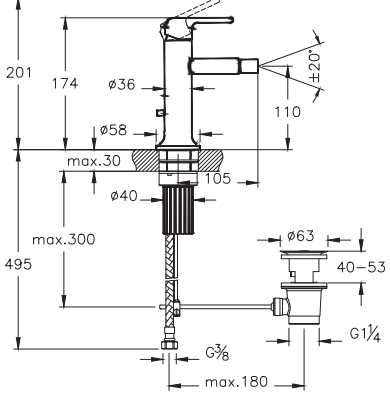






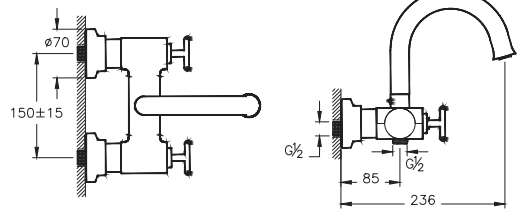






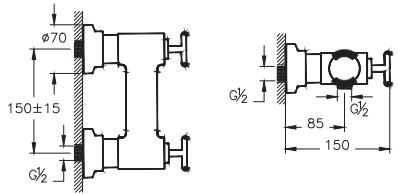
• Bu ürünlerde tesisat ana girişine filtre takılması tavsiye edilir. • Armatür-Lavabo Uyum Tablosu için bkz. sayfa no: 850-901. • Eczacıbaşı Yapı Gereçleri San. ve Tic. A.Ş.'nin ürünler ve teknik detaylarında değişiklik yapma hakkı saklıdır. • Krom armatürler için garanti süresi 10 yıl, renkli kaplamaya sahip armatürler için garanti süresi 5 yıldır (Elektronik lavabo bataryaları ve zaman ayarlı-dokunmatik lavabo bataryaları hariç). • Elektronik lavabo bataryaları ve zaman ayarlı-dokunmatik lavabo bataryaları için garanti süresi 2 yıldır.

Origin Classic

Ürün/Kod	Ürün açıklamaları	Kaplama
A43465 ◆ + Λ  YENİ	Ankastre lavabo bataryası (sıva altı grubu)	-
	<ul style="list-style-type: none"> • Kaba inşaat sırasında sıva altı montajı yapılmalıdır. • Sıva üstü grubu ürüne dahil değildir. 	
A42889 ◆ + Λ	Ankastre lavabo bataryası (2 delikli lavabolar için) (sıva üstü grubu)	Krom
A4288925 ◆ + Λ	Ankastre lavabo bataryası (2 delikli lavabolar için) (sıva üstü grubu)	Fırçalı altın
A4288929 ◆ + Λ	Ankastre lavabo bataryası (2 delikli lavabolar için) (sıva üstü grubu)	Soft bakır
A4288936 ◆ + Λ	Ankastre lavabo bataryası (2 delikli lavabolar için) (sıva üstü grubu)	Mat siyah
	<ul style="list-style-type: none"> • Kaba inşaat sırasında A42230 kullanılarak sıva altı montajı yapılmalıdır. • Çıkış ucu uzunluğu 173 mm'dir. • Rozet çapları 80 mm ve 58 mm'dir. • Özel debi kısıcılı perlatör sayesinde max. 5 L/dk su akışı sağlanmaktadır. • Sıva altı grubu ürüne dahil değildir. 	
A42230 ◆ + Λ	Ankastre lavabo bataryası (2 delikli lavabolar için) (sıva altı grubu)	-
	<ul style="list-style-type: none"> • Kaba inşaat sırasında sıva altı montaj yapılmalıdır. • Sıva üstü grubu ürüne dahil değildir. 	






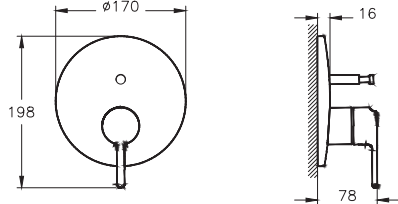


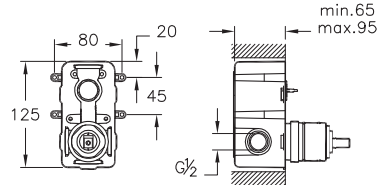





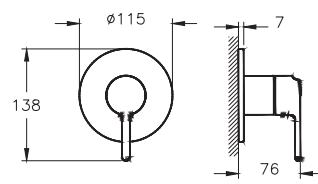
• Bu ürünlerde tesisat ana girişine filtre takılması tavsiye edilir. • Armatür-Lavabo Uyum Tablosu için bkz. sayfa no: 850-901. • Eczacıbaşı Yapı Gereçleri San. ve Tic. A.Ş.'nin ürünler ve teknik detaylarında değişiklik yapma hakkı saklıdır. • Krom armatürler için garanti süresi 10 yıl, renkli kaplamaya sahip armatürler için garanti süresi 5 yıldır (Elektronik lavabo bataryaları ve zaman ayarlı-dokunmatik lavabo bataryaları hariç). • Elektronik lavabo bataryaları ve zaman ayarlı-dokunmatik lavabo bataryaları için garanti süresi 2 yıldır.

Origin Classic

Ürün/Kod	Ürün açıklamaları	Kaplama
A42888 	Bide bataryası (sifon kumandalı)	Krom
A4288825 	Bide bataryası (sifon kumandalı)	Fırçalı altın
A4288829 	Bide bataryası (sifon kumandalı)	Soft bakır
A4288836 	Bide bataryası (sifon kumandalı)	Mat siyah
     	<ul style="list-style-type: none"> • Çıkış ucunda mafsalı perlatör kullanılmıştır. • Özel debi kısıcılı perlatör sayesinde max. 5 L/dk su akışı sağlanmaktadır. • Sifon alt grubu ürüne dahil değildir. • Sifon kumandalı olduğundan taşma deliği olmayan bideler ile uyumlu değildir. • Yüksek dayanımlı % 100 pirinç kartuş • Teflon kaplı seramik diskli kartuş ile uzun yıllar konforlu aç-kapa 	
A42893 	Banyo bataryası	Krom
A4289325 	Banyo bataryası	Fırçalı altın
A4289329 	Banyo bataryası	Soft bakır
A4289336 	Banyo bataryası	Mat siyah
 	<ul style="list-style-type: none"> • El duşu çıkışı G 1/2" tir. • Çıkış ucu uzunluğu 151 mm'dir. • Çıkış ucu yüksekliği 95 mm'dir. • Rozet çapları 70 mm'dir • Cache (gizli) perlatör 	
A42894 	Duş bataryası	Krom
A4289425 	Duş bataryası	Fırçalı altın
A4289429 	Duş bataryası	Soft bakır
A4289436 	Duş bataryası	Mat siyah
 	<ul style="list-style-type: none"> • El duşu çıkışı G 1/2' dir. • Rozet çapları 70 mm'dir. 	



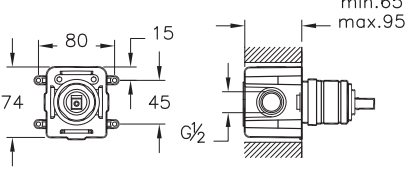





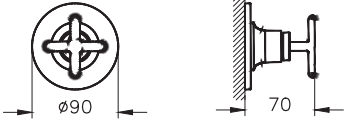


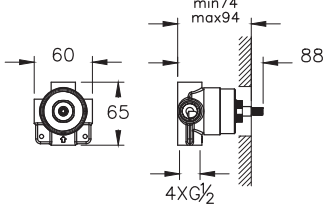
• Bu ürünlerde tesisat ana girişine filtre takılması tavsiye edilir. • Armatür-Lavabo Uyum Tablosu için bkz. sayfa no: 850-901. • Eczacıbaşı Yapı Gereçleri San. ve Tic. A.Ş.'nin ürünler ve teknik detaylarında değişiklik yapma hakkı saklıdır. • Krom armatürler için garanti süresi 10 yıl, renkli kaplamaya sahip armatürler için garanti süresi 5 yıldır (Elektronik lavabo bataryaları ve zaman ayarlı-dokunmatik lavabo bataryaları hariç). • Elektronik lavabo bataryaları ve zaman ayarlı-dokunmatik lavabo bataryaları için garanti süresi 2 yıldır.

Origin Classic

Ürün/Kod	Ürün açıklamaları	Kaplama
A42895 ◆+Λ 	Ankastre banyo bataryası (minibox) (sıva üstü grubu)	Krom
A4289525 ◆+Λ 	Ankastre banyo bataryası (minibox) (sıva üstü grubu)	Fırçalı altın
A4289529 ◆+Λ 	Ankastre banyo bataryası (minibox) (sıva üstü grubu)	Soft bakır
A4289536 ◆+Λ 	Ankastre banyo bataryası (minibox) (sıva üstü grubu)	Mat siyah
	<ul style="list-style-type: none"> • Kaba inşaat sırasında A41949 kullanılarak sıva altı montajı yapılmalıdır. • Sıva altı grubu ürüne dahil değildir. • Çıkış ucu kullanımı için bkz. sayfa no: 805-808 • Rozet, kumanda kolu ve yönlendirici ürüne dahildir. 	
A41949 ◆+Λ 	Ankastre banyo bataryası (minibox) (sıva altı grubu) -	-
	<ul style="list-style-type: none"> • Kaba inşaat sırasında sıva altı montajı yapılmalıdır. • Yönlendirici ile çıkış ucu, duş başlığı, su jetleri veya el duşu (ankastre el duşu çıkışı kullanılarak) seçeneklerinden sadece ikisi kullanılabilir. • Isı ve debi limitörlü özel kartuş • Sıva üstü grubu ürüne dahil değildir. 	
A42896 ◆+Λ 	Ankastre duş bataryası (minibox) (sıva üstü grubu)	Krom
A4289625 ◆+Λ 	Ankastre duş bataryası (minibox) (sıva üstü grubu)	Fırçalı altın
A4289629 ◆+Λ 	Ankastre duş bataryası (minibox) (sıva üstü grubu)	Soft bakır
A4289636 ◆+Λ 	Ankastre duş bataryası (minibox) (sıva üstü grubu)	Mat siyah
	<ul style="list-style-type: none"> • Kaba inşaat sırasında A42213 kullanılarak sıva altı montajı yapılmalıdır. • Rozet ve kumanda kolu ürüne dahildir. • Sıva altı grubu ürüne dahil değildir. 	







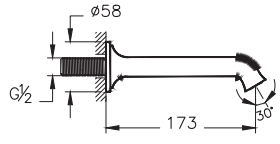








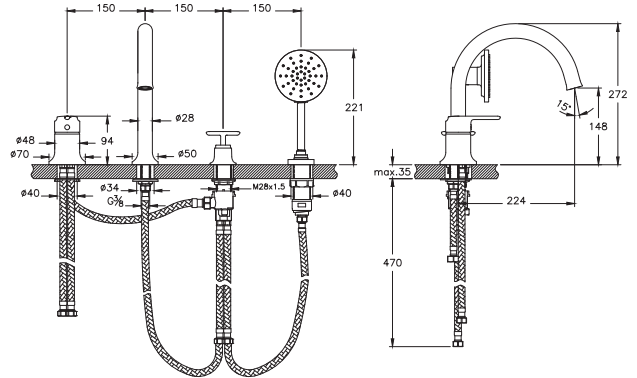
• Bu ürünlerde tesisat ana girişine filtre takılması tavsiye edilir. • Armatür-Lavabo Uyum Tablosu için bkz. sayfa no: 850-901. • Eczacıbaşı Yapı Gereçleri San. ve Tic. A.Ş.'nin ürünler ve teknik detaylarında değişiklik yapma hakkı saklıdır. • Krom armatürler için garanti süresi 10 yıl, renkli kaplamaya sahip armatürler için garanti süresi 5 yıldır (Elektronik lavabo bataryaları ve zaman ayarlı-dokunmatik lavabo bataryaları hariç). • Elektronik lavabo bataryaları ve zaman ayarlı-dokunmatik lavabo bataryaları için garanti süresi 2 yıldır.

Origin Classic

Ürün/Kod	Ürün açıklamaları	Kaplama
A42213 ◆ + Λ 	Ankastre duş bataryası (minibox) (sıva altı grubu)	-
	<ul style="list-style-type: none"> • Kaba inşaat sırasında sıva altı montajı yapılmalıdır. • Sıva üstü grubu ürüne dahil değildir. • Isı ve debi limitörlü özel kartuş • Çıkış ucu, duş başlığı, su jetleri veya el duşu (ankastre el duşu çıkışı kullanılarak) seçeneklerinden sadece biri kullanılabilir. 	
A42897 ◆ + Λ 	Ankastre 3 yollu yönlendirici (sıva üstü grubu)	Krom
A4289725 ◆ + Λ 	Ankastre 3 yollu yönlendirici (sıva üstü grubu)	Fırçalı altın
A4289729 ◆ + Λ 	Ankastre 3 yollu yönlendirici (sıva üstü grubu)	Soft bakır
A4289736 ◆ + Λ 	Ankastre 3 yollu yönlendirici (sıva üstü grubu)	Mat siyah
	<ul style="list-style-type: none"> • Kaba inşaat sırasında sıva altı A42819 montajı yapılmalıdır. • Sıva altı grubu ürüne dahil değildir. • Origin Classic ankastre duş bataryası ile kullanılması tavsiye edilir. • Tesisattan gelen suyu; çıkış ucu, duş başlığı, su jetleri ve ankastre el duşu çıkışı kullanılarak el duşu seçeneklerinden sadece üçüne yönlendirir. 	
A42819 ◆ + Λ 	Ankastre 3 yollu yönlendirici (sıva altı grubu)	-
	<ul style="list-style-type: none"> • Kaba inşaat sırasında sıva altına montajı yapılmalıdır. • Sıva üstü grubu ürüne dahil değildir. • Tesisattan gelen suyu; çıkış ucu, duş başlığı, su jetleri ve el duşu (ankastre el duşu çıkışı kullanılarak) seçeneklerinden sadece üçüne yönlendirir. 	









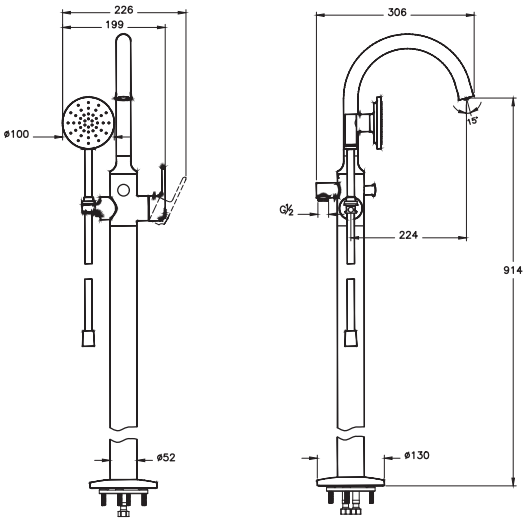





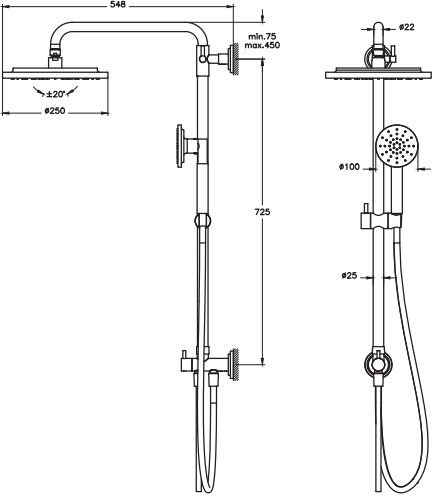
• Bu ürünlerde tesisat ana girişine filtre takılması tavsiye edilir. • Armatür-Lavabo Uyum Tablosu için bkz. sayfa no: 850-901. • Eczacıbaşı Yapı Gereçleri San. ve Tic. A.Ş.'nin ürünler ve teknik detaylarında değişiklik yapma hakkı saklıdır. • Krom armatürler için garanti süresi 10 yıl, renkli kaplamaya sahip armatürler için garanti süresi 5 yıldır (Elektronik lavabo bataryaları ve zaman ayarlı-dokunmatik lavabo bataryaları hariç). • Elektronik lavabo bataryaları ve zaman ayarlı-dokunmatik lavabo bataryaları için garanti süresi 2 yıldır.

Origin Classic

Ürün/Kod	Ürün açıklamaları	Kaplama
A42899 	Çıkış ucu	Krom
A4289925 	Çıkış ucu	Fırçalı altın
A4289929 	Çıkış ucu	Soft bakır
A4289936 	Çıkış ucu	Mat siyah
 	<ul style="list-style-type: none"> Ankastre banyo ve ankastre duş bataryaları ile uyumludur. Cache (gizli) perlatör Çıkış ucu uzunluğu 173 mm'dir. Rozet çapı 58 mm'dir. 	
A42900 	Küvet bataryası (4 delikli)	Krom
A4290025 	Küvet bataryası (4 delikli)	Fırçalı altın
A4290029 	Küvet bataryası (4 delikli)	Soft bakır
A4290036 	Küvet bataryası (4 delikli)	Mat siyah
   	<ul style="list-style-type: none"> Çıkış ucu uzunluğu 224 mm'dir. Çıkış ucu yüksekliği 148 mm'dir. Isı ve debi limitörlü özel kartuş 1F el duşu ve spiral ürüne dahildir. Spiral uzunluğu 1.500 mm'dir. 	


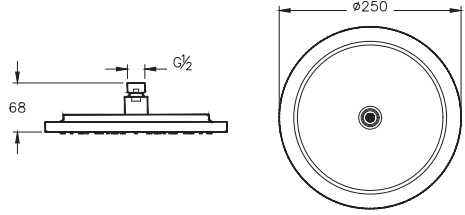


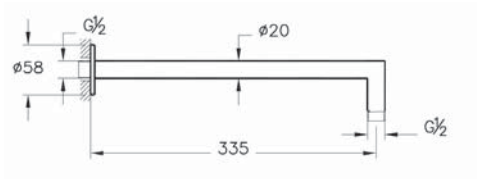


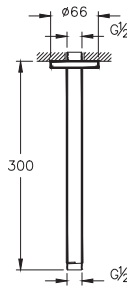
• Bu ürünlerde tesisat ana girişine filtre takılması tavsiye edilir. • Armatür-Lavabo Uyum Tablosu için bkz. sayfa no: 850-901. • Eczacıbaşı Yapı Gereçleri San. ve Tic. A.Ş.'nin ürünler ve teknik detaylarında değişiklik yapma hakkı saklıdır. • Krom armatürler için garanti süresi 10 yıl, renkli kaplamaya sahip armatürler için garanti süresi 5 yıldır (Elektronik lavabo bataryaları ve zaman ayarlı-dokunmatik lavabo bataryaları hariç). • Elektronik lavabo bataryaları ve zaman ayarlı-dokunmatik lavabo bataryaları için garanti süresi 2 yıldır.

Origin Classic

Ürün/Kod	Ürün açıklamaları	Kaplama
A42898 + ^ 	Küvet bataryası (yerden, el duşlu)	Krom
A4289825 + ^ 	Küvet bataryası (yerden, el duşlu)	Fırçalı altın
A4289829 + ^ 	Küvet bataryası (yerden, el duşlu)	Soft bakır
A4289836 + ^ 	Küvet bataryası (yerden, el duşlu)	Mat siyah
   	<ul style="list-style-type: none"> • Çıkış ucu uzunluğu 224 mm'dir. • Yerden çıkış ucuna kadar olan yükseklik 914 mm'dir. • Isı ve debi limitörlü özel kartuş • 1F el duşu ürüne dahildir. • Chroma-tech spiral uzunluğu 1.500 mm'dir. 	
A45793 + ^	Duş kolonu	Krom
A4579325 + ^	Duş kolonu	Fırçalı altın
A4579329 + ^	Duş kolonu	Soft bakır
A4579336 + ^	Duş kolonu	Mat siyah
    	<ul style="list-style-type: none"> • 25 mm çapında kolon • Ø250 mm duş başlığı ürüne dahildir. • El duşu ürüne dahildir. • Duş başlığının yukarı-aşağı yükseklik ayarı için teleskopik özellik • Chroma-tech spiral uzunluğu 1.500 mm'dir. • Batarya ile duş kolonu arası bağlantı spirali uzunluğu 600 mm'dir ve ürüne dahildir. • Kolon üzerindeki 2 yollu yönlendirici suyu duş başlığı veya el duşuna yönlendirir. • Alttan el duşu çıkışlı (G 1/2") duş veya banyo bataryaları ile kullanılmalıdır. • Sıva altı montaj yapılmadan kullanılmaktadır. 	


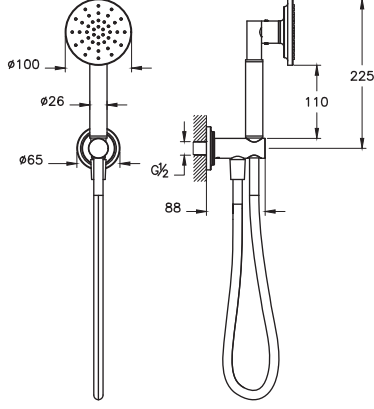

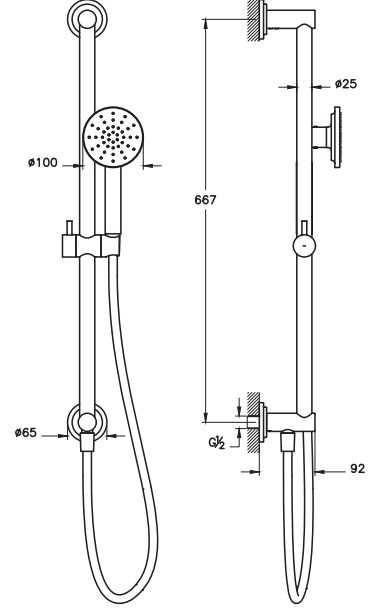
• Bu ürünlerde tesisat ana girişine filtre takılması tavsiye edilir. • Armatür-Lavabo Uyum Tablosu için bkz. sayfa no: 850-901. • Eczacıbaşı Yapı Gereçleri San. ve Tic. A.Ş.'nin ürünler ve teknik detaylarında değişiklik yapma hakkı saklıdır. • Krom armatürler için garanti süresi 10 yıl, renkli kaplamaya sahip armatürler için garanti süresi 5 yıldır (Elektronik lavabo bataryaları ve zaman ayarlı-dokunmatik lavabo bataryaları hariç). • Elektronik lavabo bataryaları ve zaman ayarlı-dokunmatik lavabo bataryaları için garanti süresi 2 yıldır.

Origin Classic

Ürün/Kod	Ürün açıklamaları	Kaplama
A45794 ◆+Λ	Duş başlığı	Krom
A4579425 ◆+Λ	Duş başlığı	Fırçalı altın
A4579429 ◆+Λ	Duş başlığı	Soft bakır
A4579436 ◆+Λ	Duş başlığı	Mat siyah
	<ul style="list-style-type: none"> • Tek fonksiyonlu: Aquarain • Üründeki özel debi regülatörü sayesinde max. 12 L/dk su akışı sağlanmaktadır. • Çap 250 mm'dir. • Duş başlığındaki silikon noozle biriken kirecin ufak bir el hareketiyle kolayca temizlenmesine ve ürünün uzun ömürlü olmasına olanak veriyor. • Mafsalıdır. • Uyumlu dirsek ile kullanılmalıdır. 	
A42631 ◆+Λ	Duş dirseği (90 derece, duvardan)	Krom
A4263125 ◆+Λ	Duş dirseği (90 derece, duvardan)	Fırçalı altın
A4263129 ◆+Λ	Duş dirseği (90 derece, duvardan)	Soft bakır
A4263136WTC ◆+Λ 	Duş dirseği (90 derece, duvardan)	Mat siyah
	<ul style="list-style-type: none"> • Duvardan dirsek • 335 mm 	
A45650 ◆+Λ	Duş dirseği (tavandan, uzun)	Krom
A4565025 ◆+Λ	Duş dirseği (tavandan, uzun)	Fırçalı altın
A4565029 ◆+Λ	Duş dirseği (tavandan, uzun)	Soft bakır
A4565036WTC ◆+Λ 	Duş dirseği (tavandan, uzun)	Mat siyah
	<ul style="list-style-type: none"> • Tavandan dirsek • 300 mm 	






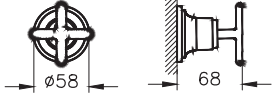


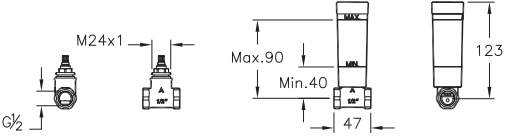





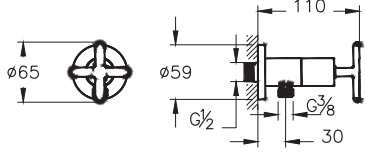
• Bu ürünlerde tesisat ana girişine filtre takılması tavsiye edilir. • Armatür-Lavabo Uyum Tablosu için bkz. sayfa no: 850-901. • Eczacıbaşı Yapı Gereçleri San. ve Tic. A.Ş.'nin ürünler ve teknik detaylarında değişiklik yapma hakkı saklıdır. • Krom armatürler için garanti süresi 10 yıl, renkli kaplamaya sahip armatürler için garanti süresi 5 yıldır (Elektronik lavabo bataryaları ve zaman ayarlı-dokunmatik lavabo bataryaları hariç). • Elektronik lavabo bataryaları ve zaman ayarlı-dokunmatik lavabo bataryaları için garanti süresi 2 yıldır.

Origin Classic

Ürün/Kod	Ürün açıklamaları	Kaplama
A45795 ◆+∧	1F el duşu takımı	Krom
A4579525 ◆+∧	1F el duşu takımı	Fırçalı altın
A4579529 ◆+∧	1F el duşu takımı	Soft bakır
A4579536 ◆+∧	1F el duşu takımı	Mat siyah
 <ul style="list-style-type: none"> • Ø 100 mm çaplı el duşu • Chroma-tech spiral uzunluğu 1.500 mm'dir. • Tek fonksiyonlu: Aquaspray • El duşu debisi: 8 L/dk • El duşu ve duş başlığındaki silikon noozle biriken kirecin ufak bir el hareketiyle kolayca temizlenmesine ve ürünün uzun ömürlü olmasına olanak verir. • Ankastr el duşu çıkışı askı ürüne dahildir. 		
A45796 +∧	Sürgülü el duşu takımı	Krom
A4579625 +∧	Sürgülü el duşu takımı	Fırçalı altın
A4579629 +∧	Sürgülü el duşu takımı	Soft bakır
A4579636 +∧	Sürgülü el duşu takımı	Mat siyah
 <ul style="list-style-type: none"> • Akış fonksiyonu: Aquaspray • El duşunda yer alan özel debi regülatörü sayesinde max. 8 L/dk su akışı sağlanmaktadır. • El duşundaki silikon noozle biriken kirecin ufak bir el hareketiyle kolayca temizlenmesine ve ürünün uzun ömürlü olmasına olanak veriyor. • El duşu çıkışı sürgü sistemi ile birlikte ürüne dahildir. • Chroma-tech spiral tek parça pürüzsüz yüzeyi sayesinde rahatlıkla temizlenebiliyor ve kullanırken dolanma yapmaz. • Spiral uzunluğu 1.500 mm'dir. • Sürgü uzunluğu 700 mm'dir. • Eksen mesafesi 670 mm'dir. • G 1/2" 		



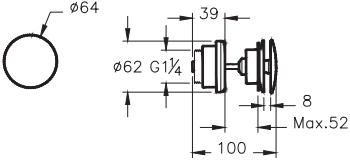


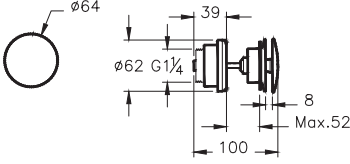


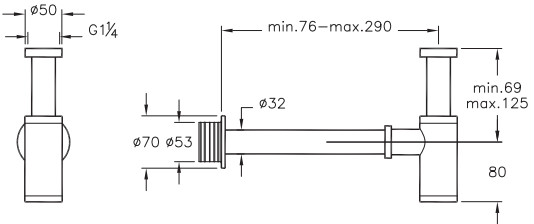
• Bu ürünlerde tesisat ana girişine filtre takılması tavsiye edilir. • Armatür-Lavabo Uyum Tablosu için bkz. sayfa no: 850-901. • Eczacıbaşı Yapı Gereçleri San. ve Tic. A.Ş.'nin ürünler ve teknik detaylarında değişiklik yapma hakkı saklıdır. • Krom armatürler için garanti süresi 10 yıl, renkli kaplamaya sahip armatürler için garanti süresi 5 yıldır (Elektronik lavabo bataryaları ve zaman ayarlı-dokunmatik lavabo bataryaları hariç). • Elektronik lavabo bataryaları ve zaman ayarlı-dokunmatik lavabo bataryaları için garanti süresi 2 yıldır.

Origin Classic

Ürün/Kod	Ürün açıklamaları	Kaplama
A42902 	Ankastre stop valf	Krom
A4290225 	Ankastre stop valf	Fırçalı altın
A4290229 	Ankastre stop valf	Soft bakır
A4290236 	Ankastre stop valf	Mat siyah
	<ul style="list-style-type: none"> • Kaba inşaat sırasında A41441 kullanılarak sıva altı montajı yapılmalıdır. • 58 mm rozet ürüne dahildir. • Sıva altı grubu ürüne dahil değildir. 	
A41441 	Ankastre stop valf (sıva altı grubu)	
	<ul style="list-style-type: none"> • Ankastre banyo ve ankastre duş bataryaları ile uyumludur. • Cache (gizli) perlatör • Çıkış ucu uzunluğu 137 mm'dir. 	
A45259 	Ara musluk	Krom
A4525925 	Ara musluk	Fırçalı altın
A4525929 	Ara musluk	Soft bakır
A4525936 	Ara musluk	Mat siyah
	<ul style="list-style-type: none"> • G 3/8" rakor bağlantılarına uygundur. • 180° açma-kapama. • Rakorsuzdur. • Ø 59 mm rozet ürüne dahildir. 	





• Bu ürünlerde tesisat ana girişine filtre takılması tavsiye edilir. • Armatür-Lavabo Uyum Tablosu için bkz. sayfa no: 850-901. • Eczacıbaşı Yapı Gereçleri San. ve Tic. A.Ş.'nin ürünler ve teknik detaylarında değişiklik yapma hakkı saklıdır. • Krom armatürler için garanti süresi 10 yıl, renkli kaplamaya sahip armatürler için garanti süresi 5 yıldır (Elektronik lavabo bataryaları ve zaman ayarlı-dokunmatik lavabo bataryaları hariç). • Elektronik lavabo bataryaları ve zaman ayarlı-dokunmatik lavabo bataryaları için garanti süresi 2 yıldır.


Origin Classic




Ürün/Kod	Ürün açıklamaları	Kaplama
A45149 ◆+Λ	Lavabo yuvarlak süzgeci universal (basmalı)	Krom
A4514925 ◆+Λ	Lavabo yuvarlak süzgeci universal (basmalı)	Fırçalı altın
A4514929 ◆+Λ	Lavabo yuvarlak süzgeci universal (basmalı)	Soft bakır
A4514936WTC ◆+Λ 	Lavabo yuvarlak süzgeci universal (basmalı)	Mat siyah
	<ul style="list-style-type: none"> • Taşma deliği olan lavabolar ile kullanılmalıdır. • Basmalı aç-kapa süzgeçlidir. • Süzgeç kısmı yuvaraktır. • G1 1/4" erkek bağlantılıdır. • Sayfa 819-821'deki sifon alt gruplarından bir tanesi ile kullanılmalıdır. 	
A45148 ◆+Λ	Lavabo yuvarlak süzgeci universal (sabit)	Krom
A4514825 ◆+Λ	Lavabo yuvarlak süzgeci universal (sabit)	Fırçalı altın
A4514829 ◆+Λ	Lavabo yuvarlak süzgeci universal (sabit)	Soft bakır
A4514836WTC ◆+Λ 	Lavabo yuvarlak süzgeci universal (sabit)	Mat siyah
	<ul style="list-style-type: none"> • Sabit süzgeçlidir. • Süzgeç kısmı yuvaraktır. • G1 1/4" erkek bağlantılıdır. • Sayfa 819-821'deki sifon alt gruplarından bir tanesi ile kullanılmalıdır. 	
A45123 ◆+Λ	Lavabo sifonu (T tipi)	Krom
A4512325 ◆+Λ	Lavabo sifonu (T tipi)	Fırçalı altın
A4512329 ◆+Λ	Lavabo sifonu (T tipi)	Soft bakır
A4512336WTC ◆+Λ 	Lavabo sifonu (T tipi)	Mat siyah
	<ul style="list-style-type: none"> • G 1 1/4" girişlidir. • Lavabo sifon merkezi ile duvar arası min. 76 max. 290 mm'dir. Ölçülerin lavaboya uygunluğu kontrol edilmelidir. • Metal taşlıdır. • Sifon kumandalı lavabo bataryalarıyla verilen süzgeçle veya sayfa 822-823'den seçilecek süzgeç ile kullanılmalıdır. 	

• Bu ürünlerde tesisat ana girişine filtre takılması tavsiye edilir. • Armatür-Lavabo Uyum Tablosu için bkz. sayfa no: 850-901. • Eczacıbaşı Yapı Gereçleri San. ve Tic. A.Ş.'nin ürünler ve teknik detaylarında değişiklik yapma hakkı saklıdır. • Krom armatürler için garanti süresi 10 yıl, renkli kaplamaya sahip armatürler için garanti süresi 5 yıldır (Elektronik lavabo bataryaları ve zaman ayarlı-dokunmatik lavabo bataryaları hariç). • Elektronik lavabo bataryaları ve zaman ayarlı-dokunmatik lavabo bataryaları için garanti süresi 2 yıldır.

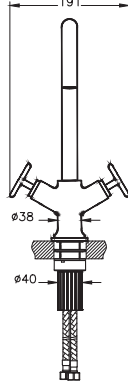
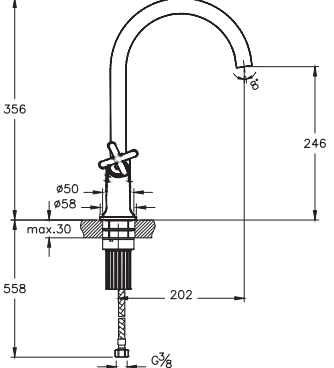
Origin Classic

Ürün/Kod	Ürün açıklamaları	Kaplama
A42911 	Eviye bataryası	Krom
A4291125 	Eviye bataryası	Fırçalı altın
A4291129 	Eviye bataryası	Soft bakır
A4291136 	Eviye bataryası	Mat siyah



- 90° açma-kapama
- Çıkış ucu uzunluğu 202 mm'dir.
- Çıkış ucu yüksekliği 246 mm'dir.
- 360° döner boruludur.
- Özel debi kısıcılı perlatör sayesinde max. 5 L/dk su akışı sağlanmaktadır.






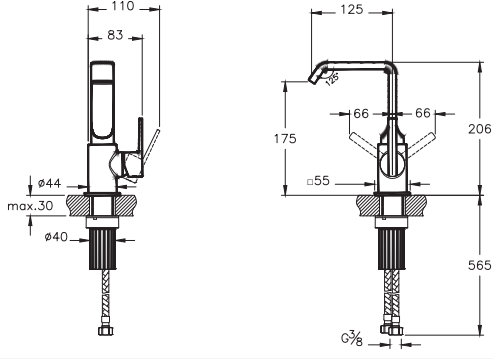





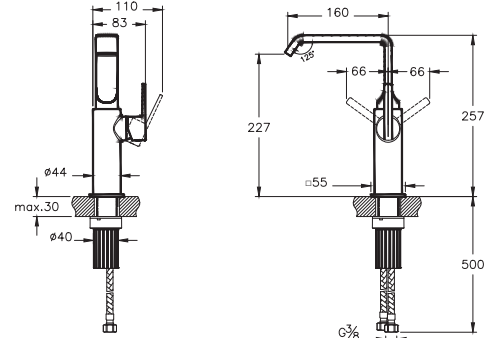





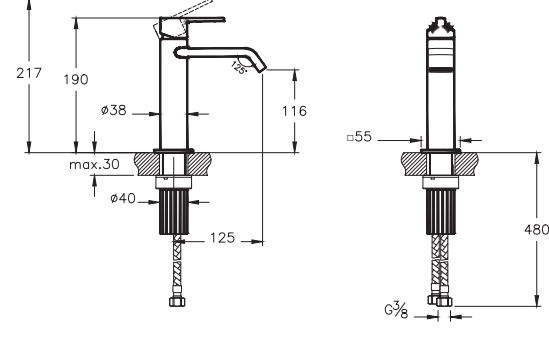



• Bu ürünlerde tesisat ana girişine filtre takılması tavsiye edilir. • Armatür-Lavabo Uyum Tablosu için bkz. sayfa no: 850-901. • Eczacıbaşı Yapı Gereçleri San. ve Tic. A.Ş.'nin ürünler ve teknik detaylarında değişiklik yapma hakkı saklıdır. • Krom armatürler için garanti süresi 10 yıl, renkli kaplamaya sahip armatürler için garanti süresi 5 yıldır (Elektronik lavabo bataryaları ve zaman ayarlı-dokunmatik lavabo bataryaları hariç). • Elektronik lavabo bataryaları ve zaman ayarlı-dokunmatik lavabo bataryaları için garanti süresi 2 yıldır.

Suit






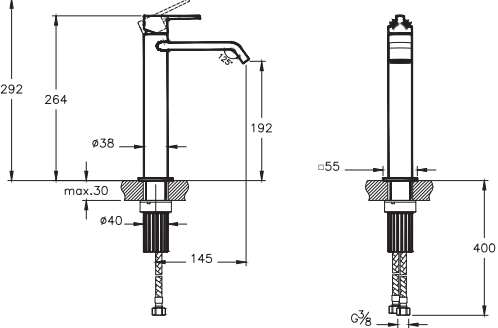





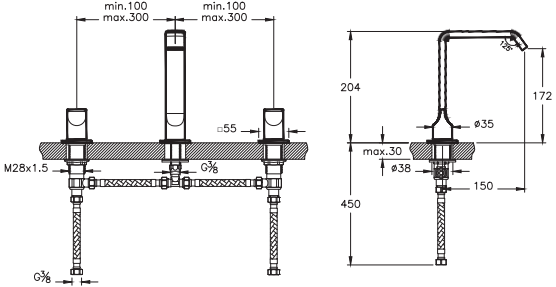





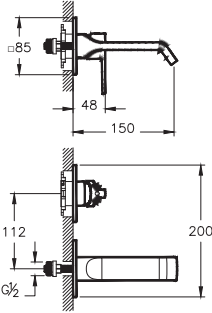


Suit

Ürün/Kod	Ürün açıklamaları	Kaplama
A42616 ◆+Λ 	Lavabo bataryası (yandan)	Krom
A4261674 ◆+Λ 	Lavabo bataryası (yandan)	Soft altın
A4261629 ◆+Λ 	Lavabo bataryası (yandan)	Soft bakır
A4261639 ◆+Λ 	Lavabo bataryası (yandan)	Parlak siyah
	<ul style="list-style-type: none"> • Çıkış ucu uzunluğu 125 mm'dir. • Çıkış ucu yüksekliği 175 mm'dir. • Cache (gizli) perlatör • Özel debi kısıcılı perlatör sayesinde max. 5 L/dk su akışı sağlanmaktadır. • Yüksek dayanımlı %100 pirinç kartuş • Teflon kaplı seramik diskli kartuş ile uzun yıllar konforlu aç-kapa 	
A42765 ◆+Λ 	Lavabo bataryası (yandan-yüksek)	Krom
A4276574 ◆+Λ 	Lavabo bataryası (yandan-yüksek)	Soft altın
A4276529 ◆+Λ 	Lavabo bataryası (yandan-yüksek)	Soft bakır
A4276539 ◆+Λ 	Lavabo bataryası (yandan-yüksek)	Parlak siyah
	<ul style="list-style-type: none"> • Çıkış ucu uzunluğu 160 mm'dir. • Çıkış ucu yüksekliği 227 mm'dir. • Cache (gizli) perlatör. • Özel debi kısıcılı perlatör sayesinde max. 5 L/dk su akışı sağlanmaktadır. • Yüksek dayanımlı %100 pirinç kartuş • Teflon kaplı seramik diskli kartuş ile uzun yıllar konforlu aç-kapa 	
A42816 ◆+Λ 	Lavabo bataryası (üstten)	Krom
A4281674 ◆+Λ 	Lavabo bataryası (üstten)	Soft altın
A4281629 ◆+Λ 	Lavabo bataryası (üstten)	Soft bakır
A4281639 ◆+Λ 	Lavabo bataryası (üstten)	Parlak siyah
	<ul style="list-style-type: none"> • Çıkış ucu uzunluğu 125 mm'dir. • Çıkış ucu yüksekliği 116 mm'dir. • Cache (gizli) perlatör. • Özel debi kısıcılı perlatör sayesinde max. 5 L/dk su akışı sağlanmaktadır. • Yüksek dayanımlı %100 pirinç kartuş • Teflon kaplı seramik diskli kartuş ile uzun yıllar konforlu aç-kapa 	

• Bu ürünlerde tesisat ana girişine filtre takılması tavsiye edilir. • Armatür-Lavabo Uyum Tablosu için bkz. sayfa no: 850-901. • Eczacıbaşı Yapı Gereçleri San. ve Tic. A.Ş.'nin ürünler ve teknik detaylarında değişiklik yapma hakkı saklıdır. • Krom armatürler için garanti süresi 10 yıl, renkli kaplamaya sahip armatürler için garanti süresi 5 yıldır (Elektronik lavabo bataryaları ve zaman ayarlı-dokunmatik lavabo bataryaları hariç). • Elektronik lavabo bataryaları ve zaman ayarlı-dokunmatik lavabo bataryaları için garanti süresi 2 yıldır.

Suit

Ürün/Kod	Ürün açıklamaları	Kaplama
A42814 ◆+Λ 	Lavabo bataryası (üstten-yüksek)	Krom
A4281474 ◆+Λ 	Lavabo bataryası (üstten-yüksek)	Soft altın
A4281429 ◆+Λ 	Lavabo bataryası (üstten-yüksek)	Soft bakır
A4281439 ◆+Λ 	Lavabo bataryası (üstten-yüksek)	Parlak siyah
	<ul style="list-style-type: none"> • Çıkış ucu uzunluğu 145 mm'dir. • Çıkış ucu yüksekliği 192 mm'dir. • Cache (gizli) perlatör. • Özel debi kısıcılı perlatör sayesinde max. 5 L/dk su akışı sağlanmaktadır. • Yüksek dayanımlı %100 pirinç kartuş • Teflon kaplı seramik diskli kartuş ile uzun yıllar konforlu aç-kapa 	
A42784 ◆+Λ 	Lavabo bataryası (3 delikli lavabolar için)	Krom
A4278474 ◆+Λ 	Lavabo bataryası (3 delikli lavabolar için)	Soft altın
A4278429 ◆+Λ 	Lavabo bataryası (3 delikli lavabolar için)	Soft bakır
A4278439 ◆+Λ 	Lavabo bataryası (3 delikli lavabolar için)	Parlak siyah
	<ul style="list-style-type: none"> • Çıkış ucu uzunluğu 150 mm'dir. • Çıkış ucu yüksekliği 172 mm'dir. • Cache (gizli) perlatör • Özel debi kısıcılı perlatör sayesinde max. 5 L/dk su akışı sağlanmaktadır. • 90° seramik diskli açma-kapama 	
A42782 ◆+Λ 	Ankastre lavabo bataryası (sıva üstü grubu)	Krom
A4278274 ◆+Λ 	Ankastre lavabo bataryası (sıva üstü grubu)	Soft altın
A4278229 ◆+Λ 	Ankastre lavabo bataryası (sıva üstü grubu)	Soft bakır
A4278239 ◆+Λ 	Ankastre lavabo bataryası (sıva üstü grubu)	Parlak siyah
	<ul style="list-style-type: none"> • Kaba inşaat sırasında A42230 kullanılarak sıva altı montajı yapılmalıdır. • Çıkış ucu uzunluğu 150 mm'dir. • Cache (gizli) perlatör • Özel debi kısıcılı perlatör sayesinde max. 5 L/dk su akışı sağlanmaktadır. • Sıva altı grubu ürüne dahil değildir. • Yüksek dayanımlı %100 pirinç kartuş • Teflon kaplı seramik diskli kartuş ile uzun yıllar konforlu aç-kapa 	


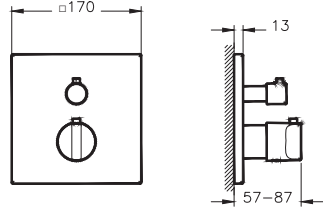

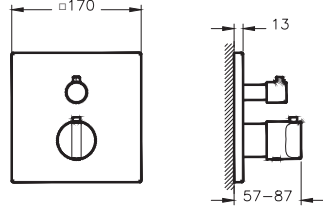
• Bu ürünlerde tesisat ana girişine filtre takılması tavsiye edilir. • Armatür-Lavabo Uyum Tablosu için bkz. sayfa no: 850-901. • Eczacıbaşı Yapı Gereçleri San. ve Tic. A.Ş.'nin ürünler ve teknik detaylarında değişiklik yapma hakkı saklıdır. • Krom armatürler için garanti süresi 10 yıl, renkli kaplamaya sahip armatürler için garanti süresi 5 yıldır (Elektronik lavabo bataryaları ve zaman ayarlı-dokunmatik lavabo bataryaları hariç). • Elektronik lavabo bataryaları ve zaman ayarlı-dokunmatik lavabo bataryaları için garanti süresi 2 yıldır.

Suit

Ürün/Kod	Ürün açıklamaları	Kaplama
A42230 ◆ + Λ	Ankastre lavabo bataryası (sıva altı grubu)	-
	<ul style="list-style-type: none"> Kaba inşaat sırasında sıva altına montajı yapılmalıdır. Sıva üstü grubu ürüne dahil değildir. 	
A42770 Λ	Bide bataryası (sifon kumandalı)	Krom
A4277074 Λ	Bide bataryası (sifon kumandalı)	Soft altın
A4277029 Λ	Bide bataryası (sifon kumandalı)	Soft bakır
A4277039 Λ	Bide bataryası (sifon kumandalı)	Parlak siyah
	<ul style="list-style-type: none"> Çıkış ucunda mafsallı perlatör kullanılmıştır. Özel debi regülatörlü perlatör sayesinde max. 5 L/dk su akışı sağlanmaktadır. Sifon alt grubu ürüne dahil değildir. Sifon kumandalı olduğundan taşma deliği olmayan bideler ile uyumlu değildir. Yüksek dayanımlı %100 pirinç kartuş Teflon kaplı seramik diskli kartuş ile uzun yıllar konforlu aç-kapa 	
A42818 ◆ + Λ	Banyo bataryası	Krom
A4281874 ◆ + Λ	Banyo bataryası	Soft altın
A4281829 ◆ + Λ	Banyo bataryası	Soft bakır
A4281839 ◆ + Λ	Banyo bataryası	Parlak siyah
	<ul style="list-style-type: none"> El duşu çıkışı G 1/2" tir. Duş kumandası otomatiktir. Gizli çıkış ucu. Isı ve debi limitörlü özel kartuş. Cache (gizli) perlatör. 	






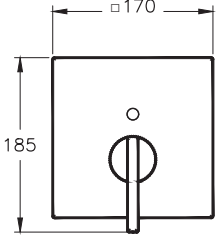
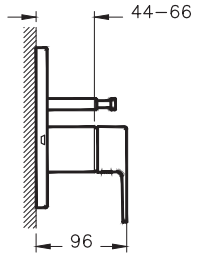





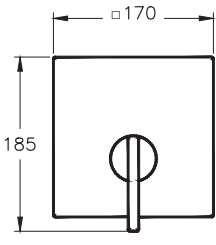
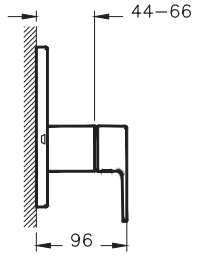
• Bu ürünlerde tesisat ana girişine filtre takılması tavsiye edilir. • Armatür-Lavabo Uyum Tablosu için bkz. sayfa no: 850-901. • Eczacıbaşı Yapı Gereçleri San. ve Tic. A.Ş.'nin ürünler ve teknik detaylarında değişiklik yapma hakkı saklıdır. • Krom armatürler için garanti süresi 10 yıl, renkli kaplamaya sahip armatürler için garanti süresi 5 yıldır (Elektronik lavabo bataryaları ve zaman ayarlı-dokunmatik lavabo bataryaları hariç). • Elektronik lavabo bataryaları ve zaman ayarlı-dokunmatik lavabo bataryaları için garanti süresi 2 yıldır.

Suit

Ürün/Kod	Ürün açıklamaları	Kaplama
A42874 + Λ	Ankastre termostatik banyo bataryası (V-Box) (sıva üstü grubu)	Krom
A4287474 + Λ	Ankastre termostatik banyo bataryası (V-Box) (sıva üstü grubu)	Soft altın
A4287429 + Λ	Ankastre termostatik banyo bataryası (V-Box) (sıva üstü grubu)	Soft bakır
A4287439 + Λ	Ankastre termostatik banyo bataryası (V-Box) (sıva üstü grubu)	Parlak siyah
	<ul style="list-style-type: none"> • Kaba inşaat sırasında A42806 kullanılarak sıva altı montajı yapılmalıdır. • Yönlendirici ile çıkış ucu, duş başlığı, su jetleri veya el duşu (ankastre el duşu çıkışı kullanılarak) seçeneklerinden sadece ikisi kullanılabilir. • 38°C üzerindeki sıcaklıklara istenmeden çıkılmasını engelleyici emniyet butonu • Termostatik kartuş • Yönlendirici üzerinden 90° açma kapama ve yönlendirme • Çıkış ucu kullanılacaksa A42831 veya A42819 çıkış uçları ile kullanımı tavsiye edilir. Diğer çıkış uçları için bkz. sayfa no: 805-808 • Kartuş grubu, rozet, kumanda kolu ve yönlendirici ürüne dahildir. • Sıva altı grubu ürüne dahil değildir. 	
A42873 + Λ	Ankastre termostatik duş bataryası (V-Box) (sıva üstü grubu)	Krom
A4287374 ◆ + Λ	Ankastre termostatik duş bataryası (V-Box) (sıva üstü grubu)	Soft altın
A4287329 ◆ + Λ	Ankastre termostatik duş bataryası (V-Box) (sıva üstü grubu)	Soft bakır
A4287339 ◆ + Λ	Ankastre termostatik duş bataryası (V-Box) (sıva üstü grubu)	Parlak siyah
	<ul style="list-style-type: none"> • Kaba inşaat sırasında A42806 kullanılarak sıva altı montajı yapılmalıdır. • Yönlendirici ile çıkış ucu, duş başlığı, su jetleri veya el duşu (ankastre el duşu çıkışı kullanılarak) seçeneklerinden sadece birisi kullanılabilir. • 38°C üzerindeki sıcaklıklara istenmeden çıkılmasını engelleyici emniyet butonu • Termostatik kartuş • Yönlendirici üzerinden 90° açma kapama • Çıkış ucu kullanılacaksa A42831 veya A42819 çıkış uçları ile kullanımı tavsiye edilir. Diğer çıkış uçları için bkz. sayfa no: 805-808 • Kartuş grubu, rozet, kumanda kolu ve yönlendirici ürüne dahildir. • Sıva altı grubu ürüne dahil değildir. 	














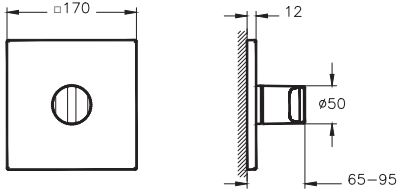




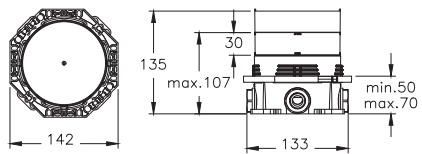













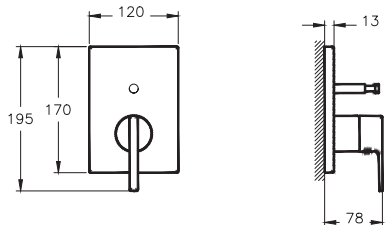
• Bu ürünlerde tesisat ana girişine filtre takılması tavsiye edilir. • Armatür-Lavabo Uyum Tablosu için bkz. sayfa no: 850-901. • Eczacıbaşı Yapı Gereçleri San. ve Tic. A.Ş.'nin ürünler ve teknik detaylarında değişiklik yapma hakkı saklıdır. • Krom armatürler için garanti süresi 10 yıl, renkli kaplamaya sahip armatürler için garanti süresi 5 yıldır (Elektronik lavabo bataryaları ve zaman ayarlı-dokunmatik lavabo bataryaları hariç). • Elektronik lavabo bataryaları ve zaman ayarlı-dokunmatik lavabo bataryaları için garanti süresi 2 yıldır.

Suit

Ürün/Kod	Ürün açıklamaları	Kaplama
A42820  YENİ	Ankastre mekanik banyo bataryası (V-Box, sıva üstü grubu)	Krom
A4282074  YENİ	Ankastre mekanik banyo bataryası (V-Box, sıva üstü grubu)	Soft altın
A4282029  YENİ	Ankastre mekanik banyo bataryası (V-Box, sıva üstü grubu)	Soft bakır
A4282039  YENİ	Ankastre mekanik banyo bataryası (V-Box, sıva üstü grubu)	Parlak siyah
	<ul style="list-style-type: none"> • Kaba inşaat sırasında A42806 kullanılarak sıva altı montajı yapılmalıdır. • Tesisattan gelen suyu çıkış ucu, duş başlığı, su jetleri ve ankastre el duşu çıkışı kullanarak el duşu seçeneklerinden sadece üçüne yönlendirir. • Yönlendirici grubu, rozet, kumanda kolu ürüne dahildir. • Sıva altı grubu ürüne dahil değildir. 	 
A42821  YENİ	Ankastre mekanik duş bataryası (V-Box, sıva üstü grubu)	Krom
A4282174  YENİ	Ankastre mekanik duş bataryası (V-Box, sıva üstü grubu)	Soft altın
A4282129  YENİ	Ankastre mekanik duş bataryası (V-Box, sıva üstü grubu)	Soft bakır
A4282139  YENİ	Ankastre mekanik duş bataryası (V-Box, sıva üstü grubu)	Parlak siyah
	<ul style="list-style-type: none"> • Kaba inşaat sırasında A42806 kullanılarak sıva altı montajı yapılmalıdır. • Tesisattan gelen suyu çıkış ucu, duş başlığı, su jetleri ve Ankastre El Duşu Çıkışı kullanarak el duşu seçeneklerinden sadece birine yönlendirir. • Yönlendirici grubu, rozet, kumanda kolu ürüne dahildir. • Sıva altı grubu ürüne dahil değildir. 	 



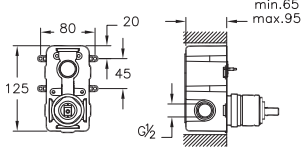





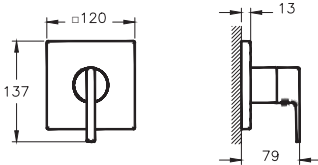


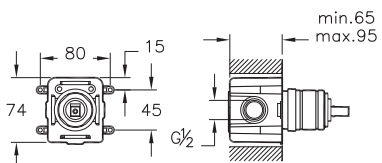
• Bu ürünlerde tesisat ana girişine filtre takılması tavsiye edilir. • Armatür-Lavabo Uyum Tablosu için bkz. sayfa no: 850-901. • Eczacıbaşı Yapı Gereçleri San. ve Tic. A.Ş.'nin ürünler ve teknik detaylarında değişiklik yapma hakkı saklıdır. • Krom armatürler için garanti süresi 10 yıl, renkli kaplamaya sahip armatürler için garanti süresi 5 yıldır (Elektronik lavabo bataryaları ve zaman ayarlı-dokunmatik lavabo bataryaları hariç). • Elektronik lavabo bataryaları ve zaman ayarlı-dokunmatik lavabo bataryaları için garanti süresi 2 yıldır.

Suit

Ürün/Kod	Ürün açıklamaları	Kaplama
A42875   	Ankastre 3 yönlendirici (V-Box) (sıva üstü grubu)	Krom
A4287574   	Ankastre 3 yönlendirici (V-Box) (sıva üstü grubu)	Soft altın
A4287529   	Ankastre 3 yönlendirici (V-Box) (sıva üstü grubu)	Soft bakır
A4287539   	Ankastre 3 yönlendirici (V-Box) (sıva üstü grubu)	Parlak siyah
	<ul style="list-style-type: none"> Kaba inşaat sırasında A42806 kullanılarak sıva altı montajı yapılmalıdır. Tesisattan gelen suyu çıkış ucu, duş başlığı, su jetleri ve ankastre el duşu çıkışı kullanılarak el duşu seçeneklerinden sadece üçüne yönlendirir. Yönlendirici grubu, rozet, kumanda kolu ürüne dahildir. Sıva altı grubu ürüne dahil değildir. 	
A42806   	V-Box (sıva altı grubu)	-
	<ul style="list-style-type: none"> V-Box platformu için ortak sıva altı ürünüdür. Kaba inşaat sırasında sıva altı montajı yapılmalıdır. Sıva üstü grubu ürüne dahil değildir. %100 sızdırmaz muhafaza Alçıpan duvar destek kelepçesi Ses yalıtımı için kauçuk bağlantı desteği Dahili adaptör ile sızdırmazlık testi ve kolay tesisat temizliği 0 derece montaj kiti Tek kişi ile sıva üstü montaj kolaylığı ±3,5 derece terazi hatası düzeltme imkanı 	
A42838   	Ankastre banyo bataryası (sıva üstü grubu)	Krom
A4283874   	Ankastre banyo bataryası (sıva üstü grubu)	Soft altın
A4283829   	Ankastre banyo bataryası (sıva üstü grubu)	Soft bakır
A4283839   	Ankastre banyo bataryası (sıva üstü grubu)	Parlak siyah
	<ul style="list-style-type: none"> Kaba inşaat sırasında A41949 kullanılarak sıva altı montajı yapılmalıdır. Çıkış ucu kullanılacaksa A42831 veya A42918 çıkış uçları kullanımı tavsiye edilir. Diğer çıkış uçları için bkz. sayfa no: 805-808 Rozet, kumanda kolu ve yönlendirici ürüne dahildir. Sıva altı grubu ürüne dahil değildir. 	






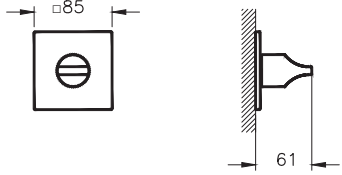


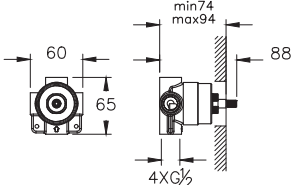





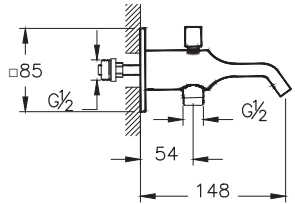
• Bu ürünlerde tesisat ana girişine filtre takılması tavsiye edilir. • Armatür-Lavabo Uyum Tablosu için bkz. sayfa no: 850-901. • Eczacıbaşı Yapı Gereçleri San. ve Tic. A.Ş.'nin ürünler ve teknik detaylarında değişiklik yapma hakkı saklıdır. • Krom armatürler için garanti süresi 10 yıl, renkli kaplamaya sahip armatürler için garanti süresi 5 yıldır (Elektronik lavabo bataryaları ve zaman ayarlı-dokunmatik lavabo bataryaları hariç). • Elektronik lavabo bataryaları ve zaman ayarlı-dokunmatik lavabo bataryaları için garanti süresi 2 yıldır.

Suit

Ürün/Kod	Ürün açıklamaları	Kaplama
A41949 ◆ + Λ 	Ankastre banyo bataryası (sıva altı grubu)	-
	<ul style="list-style-type: none"> • Kaba inşaat sırasında sıva altına montajı yapılmalıdır. • Yönlendirici ile çıkış ucu, duş başlığı, su jetleri veya el duşu (ankastre el duşu çıkışı kullanılarak) seçeneklerinden sadece ikisi kullanılabilir. • Isı ve debi limitörlü özel kartuş. • Sıva üstü grubu ürüne dahil değildir. 	
A42837 ◆ + Λ 	Ankastre duş bataryası (sıva üstü grubu)	Krom
A4283774 ◆ + Λ 	Ankastre duş bataryası (sıva üstü grubu)	Soft altın
A4283729 ◆ + Λ 	Ankastre duş bataryası (sıva üstü grubu)	Soft bakır
A4283739 ◆ + Λ 	Ankastre duş bataryası (sıva üstü grubu)	Parlak siyah
	<ul style="list-style-type: none"> • Kaba inşaat sırasında A42213 kullanılarak sıva altı montajı yapılmalıdır. • Rozet ve kumanda kolu ürüne dahildir. • Sıva altı grubu ürüne dahil değildir. • Serbest akış debisi sıcak ve soğuk konumlarında 24 L/dk, mix konumunda ise 29 L/dk'dır. 	
A42213 ◆ + Λ 	Ankastre duş bataryası (sıva altı grubu)	-
	<ul style="list-style-type: none"> • Kaba inşaat sırasında sıva altına montajı yapılmalıdır. • Isı ve debi limitörlü özel kartuş • Çıkış ucu, duş başlığı, su jetleri veya el duşu (ankastre el duşu çıkışı kullanılarak) seçeneklerinden sadece biri kullanılabilir. • Sıva üstü grubu ürüne dahil değildir. 	







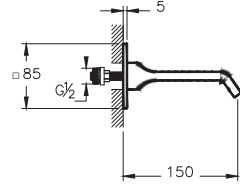






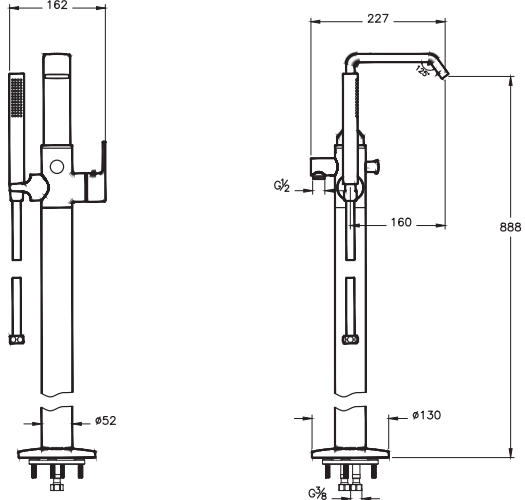
• Bu ürünlerde tesisat ana girişine filtre takılması tavsiye edilir. • Armatür-Lavabo Uyum Tablosu için bkz. sayfa no: 850-901. • Eczacıbaşı Yapı Gereçleri San. ve Tic. A.Ş.'nin ürünler ve teknik detaylarında değişiklik yapma hakkı saklıdır. • Krom armatürler için garanti süresi 10 yıl, renkli kaplamaya sahip armatürler için garanti süresi 5 yıldır (Elektronik lavabo bataryaları ve zaman ayarlı-dokunmatik lavabo bataryaları hariç). • Elektronik lavabo bataryaları ve zaman ayarlı-dokunmatik lavabo bataryaları için garanti süresi 2 yıldır.

Suit

Ürün/Kod	Ürün açıklamaları	Kaplama
A42839 ◆ + Λ 	Ankastre 3 yollu yönlendirici (sıva üstü grubu)	Krom
A4283974 ◆ + Λ 	Ankastre 3 yollu yönlendirici (sıva üstü grubu)	Soft altın
A4283929 ◆ + Λ 	Ankastre 3 yollu yönlendirici (sıva üstü grubu)	Soft bakır
A4283939 ◆ + Λ 	Ankastre 3 yollu yönlendirici (sıva üstü grubu)	Parlak siyah
	<ul style="list-style-type: none"> • Kaba inşaat sırasında A42819 kullanılarak sıva altı montajı yapılmalıdır. • Tesisattan gelen suyu çıkış ucu, duş başlığı, su jetleri veya el duşu (ankastre el duşu çıkışı kullanılarak) seçeneklerinden sadece üçüne yönlendirmek için kullanılabilir. • Yönlendirici grubu, rozet, kumanda kolu ürüne dahildir. • Sıva altı grubu ürüne dahil değildir. 	
A42819 ◆ + 	Ankastre 3 yollu yönlendirici (sıva altı grubu)	-
	<ul style="list-style-type: none"> • Kaba inşaat sırasında sıva altına montajı yapılmalıdır. • Sıva üstü grubu ürüne dahil değildir. • Tesisattan gelen suyu; çıkış ucu, duş başlığı, su jetleri ve el duşu (ankastre el duşu çıkışı kullanılarak) seçeneklerinden sadece üçüne yönlendirir. 	
A42918 + Λ  YENİ	Çıkış ucu (el duşu çıkışlı)	Krom
A4291829 + Λ  YENİ	Çıkış ucu (el duşu çıkışlı)	Soft altın
A4291839 + Λ  YENİ	Çıkış ucu (el duşu çıkışlı)	Soft bakır
A4291874 + Λ  YENİ	Çıkış ucu (el duşu çıkışlı)	Parlak siyah
	<ul style="list-style-type: none"> • Ankastre banyo veya ankastre duş bataryaları ile uyumludur. • El duşu çıkışı G 1/2" tir. • Çıkış ucu uzunluğu 148 mm'dir. 	





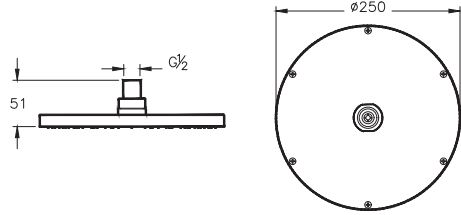





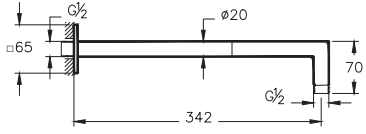





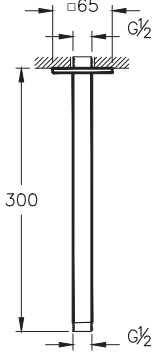
• Bu ürünlerde tesisat ana girişine filtre takılması tavsiye edilir. • Armatür-Lavabo Uyum Tablosu için bkz. sayfa no: 850-901. • Eczacıbaşı Yapı Gereçleri San. ve Tic. A.Ş.'nin ürünler ve teknik detaylarında değişiklik yapma hakkı saklıdır. • Krom armatürler için garanti süresi 10 yıl, renkli kaplamaya sahip armatürler için garanti süresi 5 yıldır (Elektronik lavabo bataryaları ve zaman ayarlı-dokunmatik lavabo bataryaları hariç). • Elektronik lavabo bataryaları ve zaman ayarlı-dokunmatik lavabo bataryaları için garanti süresi 2 yıldır.

Suit

Ürün/Kod	Ürün açıklamaları	Kaplama
A42831 ◆ ⊕ ∧ 	Çıkış ucu	Krom
A4283174 ◆ ⊕ ∧ 	Çıkış ucu	Soft altın
A4283129 ◆ ⊕ ∧ 	Çıkış ucu	Soft bakır
A4283139 ◆ ⊕ ∧ 	Çıkış ucu	Parlak siyah
 	<ul style="list-style-type: none"> Ankastre banyo ve ankastre duş bataryaları ile uyumludur. Cache (gizli) perlatör Çıkış ucu uzunluğu 150 mm'dir. 	
A42769 ⊕ ∧ 	Küvet bataryası (yerden, el duşlu)	Krom
A4276974 ⊕ ∧ 	Küvet bataryası (yerden, el duşlu)	Soft altın
A4276929 ⊕ ∧ 	Küvet bataryası (yerden, el duşlu)	Soft bakır
A4276939 ⊕ ∧ 	Küvet bataryası (yerden, el duşlu)	Parlak siyah
 	<ul style="list-style-type: none"> Çıkış ucu uzunluğu 168 mm'dir. Yerden çıkış ucuna kadar olan yükseklik 888 mm'dir. Isı ve debi limitörlü özel kartuş 1F el duşu ürüne dahildir. Chroma-tech spiral uzunluğu 1.500 mm'dir. 	


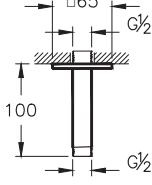

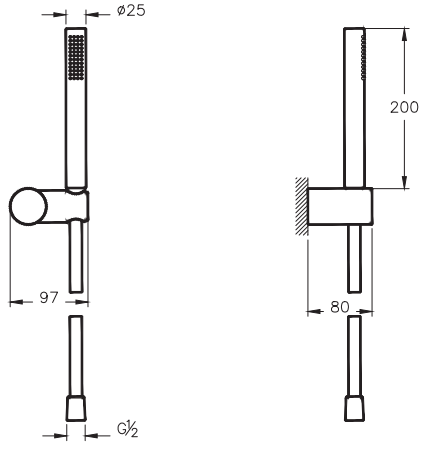

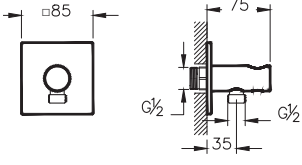
• Bu ürünlerde tesisat ana girişine filtre takılması tavsiye edilir. • Armatür-Lavabo Uyum Tablosu için bkz. sayfa no: 850-901. • Eczacıbaşı Yapı Gereçleri San. ve Tic. A.Ş.'nin ürünler ve teknik detaylarında değişiklik yapma hakkı saklıdır. • Krom armatürler için garanti süresi 10 yıl, renkli kaplamaya sahip armatürler için garanti süresi 5 yıldır (Elektronik lavabo bataryaları ve zaman ayarlı-dokunmatik lavabo bataryaları hariç). • Elektronik lavabo bataryaları ve zaman ayarlı-dokunmatik lavabo bataryaları için garanti süresi 2 yıldır.

Suit

Ürün/Kod	Ürün açıklamaları	Kaplama
A45638 ◆ ⊕ ∧	Duş başlığı	Krom
A4563874 ⊕ ∧	Duş başlığı	Soft altın
A4563829 ◆ ⊕ ∧	Duş başlığı	Soft bakır
A4563839 ◆ ⊕ ∧ 	Duş başlığı	Parlak siyah
  	<ul style="list-style-type: none"> • Tek fonksiyonlu: Aquarain • Üründeki özel debi regülatörü sayesinde max. 18 L/dk su akışı sağlanmaktadır. • Çap 250 mm'dir. • Duş başlığındaki silikon noozle biriken kirecin ufak bir el hareketiyle kolayca temizlenmesine ve ürünün uzun ömürlü olmasına olanak veriyor. • Mafsalıdır. • Uyumlu dirsek 906. sayfadaki tablodan seçilmelidir. 	
A45753 ◆ ⊕ ∧ 	Duş dirseği (90 derece, duvardan)	Krom
A4575374 ◆ ⊕ ∧ 	Duş dirseği (90 derece, duvardan)	Soft altın
A4575329 ◆ ⊕ ∧ 	Duş dirseği (90 derece, duvardan)	Soft bakır
A4575339 ◆ ⊕ ∧ 	Duş dirseği (90 derece, duvardan)	Parlak siyah
	<ul style="list-style-type: none"> • Duvardan dirsek • 342 mm 	
A45752 ⊕ ∧ 	Duş dirseği (tavandan, uzun)	Krom
A4575274 ◆ ⊕ ∧ 	Duş dirseği (tavandan, uzun)	Soft altın
A4575229 ◆ ⊕ ∧ 	Duş dirseği (tavandan, uzun)	Soft bakır
A4575239 ◆ ⊕ ∧ 	Duş dirseği (tavandan, uzun)	Parlak siyah
	<ul style="list-style-type: none"> • Tavandan dirsek • 300 mm 	







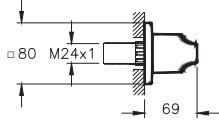



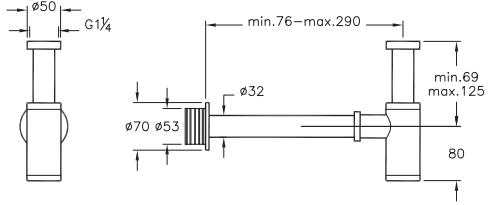
• Bu ürünlerde tesisat ana girişine filtre takılması tavsiye edilir. • Armatür-Lavabo Uyum Tablosu için bkz. sayfa no: 850-901. • Eczacıbaşı Yapı Gereçleri San. ve Tic. A.Ş.'nin ürünler ve teknik detaylarında değişiklik yapma hakkı saklıdır. • Krom armatürler için garanti süresi 10 yıl, renkli kaplamaya sahip armatürler için garanti süresi 5 yıldır (Elektronik lavabo bataryaları ve zaman ayarlı-dokunmatik lavabo bataryaları hariç). • Elektronik lavabo bataryaları ve zaman ayarlı-dokunmatik lavabo bataryaları için garanti süresi 2 yıldır.

Suit


Ürün/Kod	Ürün açıklamaları	Kaplama
A45751 + 8	Duş dirseği (tavandan, kısa)	Krom
A4575174 + 8	Duş dirseği (tavandan, kısa)	Soft altın
A4575129 + 8	Duş dirseği (tavandan, kısa)	Soft bakır
A4575139 + 8	Duş dirseği (tavandan, kısa)	Parlak siyah
	<ul style="list-style-type: none"> Tavandan dirsek 100 mm 	
A45543 8 + 8	1F el duşu takımı	Krom
A4554374 + 8	1F el duşu takımı	Soft altın
A4554329 8 + 8	1F el duşu takımı	Soft bakır
A4554339 8 + 8	1F el duşu takımı	Parlak siyah
	<ul style="list-style-type: none"> Akış fonksiyonu:Aquaspray El duşunda yer alan özel debi regülatörü sayesinde max. 12L/dk su akışı sağlanmaktadır. El duşundaki silikon noozle biriken kirecin ufak bir el hareketiyle kolayca temizlenmesine ve ürünün uzun ömürlü olmasına olanak veriyor. Chroma-tech spiral tek parça pürüzsüz yüzeyi sayesinde rahatlıkla temizlenebiliyor ve kullanırken dolanmıyor. Çap 25 mm'dir. Spiral uzunluğu 1.500 mm'dir. Su giriş bağlantı ölçüsü: G1/2" 	
A42832 8 + 8	Ankastre el duşu çıkışı	Krom
A4283274 8 + 8	Ankastre el duşu çıkışı	Soft altın
A4283229 8 + 8	Ankastre el duşu çıkışı	Soft bakır
A4283239 8 + 8	Ankastre el duşu çıkışı	Parlak siyah
	<ul style="list-style-type: none"> G 1/2" giriş; G1/2" çıkışıdır. Tüm el duşu takımları ile kullanılabilir (A48015 ve A48013 hariç). Duvardan gelen suyu el duşuna yönlendirmek içindir. El duşu sabit askısı fonksiyonu görür. 	

• Bu ürünlerde tesisat ana girişine filtre takılması tavsiye edilir. • Armatür-Lavabo Uyum Tablosu için bkz. sayfa no: 850-901. • Eczacıbaşı Yapı Gereçleri San. ve Tic. A.Ş.'nin ürünler ve teknik detaylarında değişiklik yapma hakkı saklıdır. • Krom armatürler için garanti süresi 10 yıl, renkli kaplamaya sahip armatürler için garanti süresi 5 yıldır (Elektronik lavabo bataryaları ve zaman ayarlı-dokunmatik lavabo bataryaları hariç). • Elektronik lavabo bataryaları ve zaman ayarlı-dokunmatik lavabo bataryaları için garanti süresi 2 yıldır.


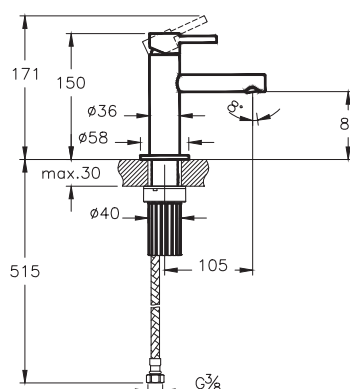

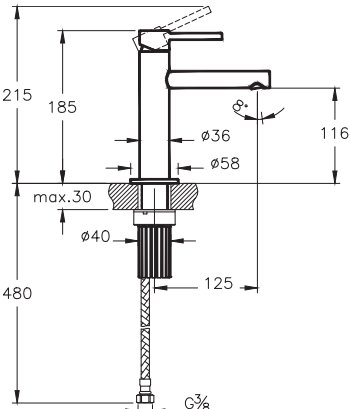
Suit

Ürün/Kod	Ürün açıklamaları	Kaplama
A42872 ◆+Λ 	Ankastre stop valf (sıva üstü grubu)	Krom
A4287274 ◆+Λ 	Ankastre stop valf (sıva üstü grubu)	Soft altın
A4287229 ◆+Λ 	Ankastre stop valf (sıva üstü grubu)	Soft bakır
A4287239 ◆+Λ 	Ankastre stop valf (sıva üstü grubu)	Parlak siyah
 	<ul style="list-style-type: none"> • Kaba inşaat sırasında A41441 veya A41442 kullanılarak sıva altı montajı yapılmalıdır. • 80 mm rozet ürüne dahildir. • Sıva altı grubu ürüne dahil değildir. 	
A45123 ◆+Λ	Lavabo sifonu (T tipi)	Krom
A4512374 ◆+Λ 	Lavabo sifonu (T tipi)	Soft altın
A4512329 ◆+Λ 	Lavabo sifonu (T tipi)	Soft bakır
A4512339 ◆+Λ	Lavabo sifonu (T tipi)	Parlak siyah
	<ul style="list-style-type: none"> • G 1 1/4" girişlidir. • Lavabo sifon merkezi ile duvar arası min. 76 max. 290 mm'dir. Ölçülerin lavaboya uygunluğu kontrol edilmelidir. • Metal taşlıdır. • Sifon kumandalı lavabo bataryalarıyla verilen süzgeçle veya sayfa 822-823'den seçilecek süzgeç ile kullanılmalıdır. 	

Origin






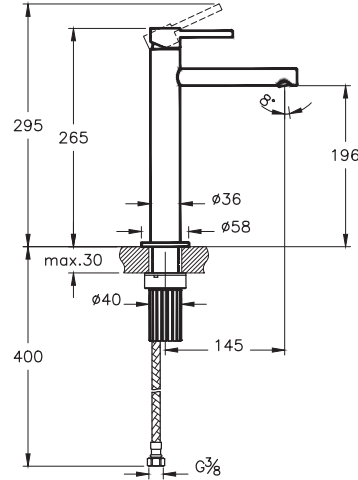





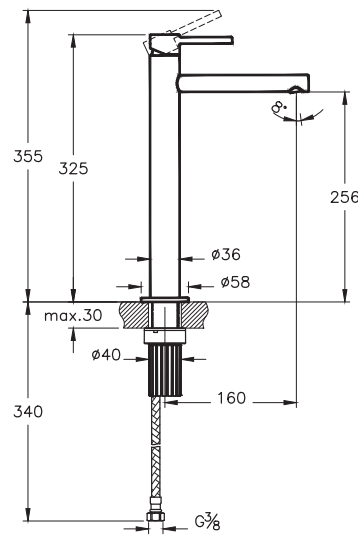


Origin

Ürün/Kod	Ürün açıklamaları	Kaplama
A42555	Lavabo bataryası (kısa)	Krom
A4255534	Lavabo bataryası (kısa)	Fırçalı nikel
A4255529*	Lavabo bataryası (kısa)	Soft bakır
A4255536WTC	Lavabo bataryası (kısa)	Mat siyah
 <ul style="list-style-type: none"> • Çıkış ucu uzunluğu 105 mm'dir. • Çıkış ucu yüksekliği 81 mm'dir. • Özel debi kısıcılı perlatör sayesinde max. 5 L/dk su akışı sağlanmaktadır. • Ek aparat gerektirmeyen pratik montaj • Yüksek dayanımlı %100 pirinç kartuş • Teflon kaplı seramik diskli kartuş ile uzun yıllar konforlu aç-kapa <p>* A4255526 kodlu ürün yerine devreye alınmıştır.</p>		
A42556	Lavabo bataryası	Krom
A425634	Lavabo bataryası	Fırçalı nikel
A4255629*	Lavabo bataryası	Soft bakır
A4255636WTC	Lavabo bataryası	Mat siyah
 <ul style="list-style-type: none"> • Çıkış ucu uzunluğu 125 mm'dir. • Çıkış ucu yüksekliği 116 mm'dir. • Özel debi kısıcılı perlatör sayesinde max. 5 L/dk su akışı sağlanmaktadır. • Ek aparat gerektirmeyen pratik montaj • Yüksek dayanımlı %100 pirinç kartuş • Teflon kaplı seramik diskli kartuş ile uzun yıllar konforlu aç-kapa <p>* A4255626 kodlu ürün yerine devreye alınmıştır.</p>		






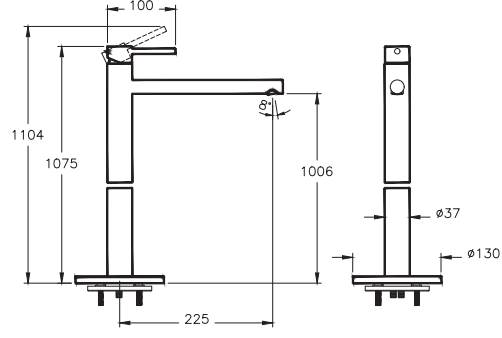





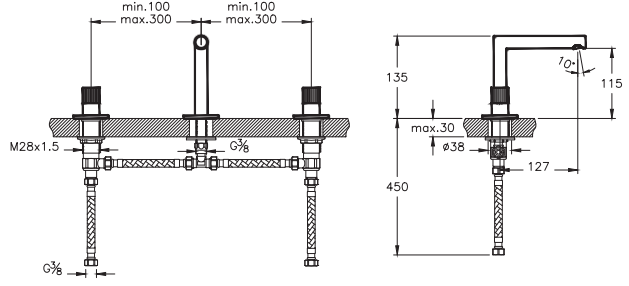
• Bu ürünlerde tesisat ana girişine filtre takılması tavsiye edilir. • Armatür-Lavabo Uyum Tablosu için bkz. sayfa no: 850-901. • Eczacıbaşı Yapı Gereçleri San. ve Tic. A.Ş.'nin ürünler ve teknik detaylarında değişiklik yapma hakkı saklıdır. • Krom armatürler için garanti süresi 10 yıl, renkli kaplamaya sahip armatürler için garanti süresi 5 yıldır (Elektronik lavabo bataryaları ve zaman ayarlı-dokunmatik lavabo bataryaları hariç). • Elektronik lavabo bataryaları ve zaman ayarlı-dokunmatik lavabo bataryaları için garanti süresi 2 yıldır.

Origin

Ürün/Kod	Ürün açıklamaları	Kaplama
A42557	◆+Λ  Lavabo bataryası (yüksek)	Krom
A4255734	◆+Λ  Lavabo bataryası (yüksek)	Fırçalı nikel
A4255729*	◆+Λ  Lavabo bataryası (yüksek)	Soft bakır
A4255736WTC	◆+Λ  Lavabo bataryası (yüksek)	Mat siyah
 	<ul style="list-style-type: none"> • Çıkış ucu uzunluğu 145 mm'dir. • Çıkış ucu yüksekliği 196 mm'dir. • Özel debi kısıcılı perlatör sayesinde max. 5 L/dk su akışı sağlanmaktadır. • Ek aparat gerektirmeyen pratik montaj • Yüksek dayanımlı %100 pirinç kartuş • Teflon kaplı seramik diskli kartuş ile uzun yıllar konforlu aç-kapa <p>* A4255726 kodlu ürün yerine devreye alınmıştır.</p>	
A42558	◆+Λ  Lavabo bataryası (çanak)	Krom
A4255834	◆+Λ  Lavabo bataryası (çanak)	Fırçalı nikel
A4255829*	◆+Λ  Lavabo bataryası (çanak)	Soft bakır
A4255836WTC	◆+Λ  Lavabo bataryası (çanak)	Mat siyah
 	<ul style="list-style-type: none"> • Çıkış ucu uzunluğu 160 mm'dir. • Çıkış ucu yüksekliği 256 mm'dir. • Özel debi kısıcılı perlatör sayesinde max. 5 L/dk su akışı sağlanmaktadır. • Ek aparat gerektirmeyen pratik montaj • Yüksek dayanımlı %100 pirinç kartuş • Teflon kaplı seramik diskli kartuş ile uzun yıllar konforlu aç-kapa <p>* A4255826 kodlu ürün yerine devreye alınmıştır.</p>	






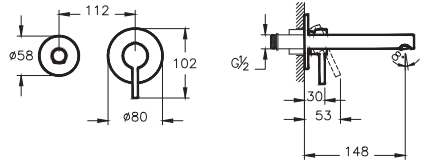


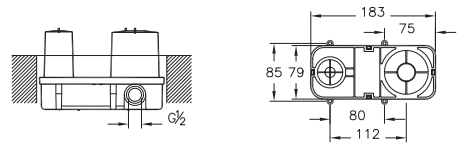





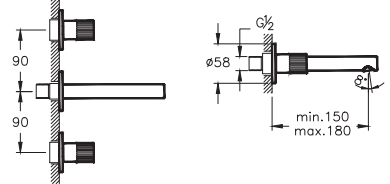
• Bu ürünlerde tesisat ana girişine filtre takılması tavsiye edilir. • Armatür-Lavabo Uyum Tablosu için bkz. sayfa no: 850-901. • Eczacıbaşı Yapı Gereçleri San. ve Tic. A.Ş.'nin ürünler ve teknik detaylarında değişiklik yapma hakkı saklıdır. • Krom armatürler için garanti süresi 10 yıl, renkli kaplamaya sahip armatürler için garanti süresi 5 yıldır (Elektronik lavabo bataryaları ve zaman ayarlı-dokunmatik lavabo bataryaları hariç). • Elektronik lavabo bataryaları ve zaman ayarlı-dokunmatik lavabo bataryaları için garanti süresi 2 yıldır.

Origin

Ürün/Kod	Ürün açıklamaları	Kaplama	
A42663	✚ ⚡  Yerli Üretim	Lavabo bataryası (yerden)	Krom
A4266334	◆ ✚ ⚡  Yerli Üretim	Lavabo bataryası (yerden)	Fırçalı nikel
A4266329*	✚ ⚡  Yerli Üretim	Lavabo bataryası (yerden)	Soft bakır
A4266336WTC	◆ ✚ ⚡  Yerli Üretim	Lavabo bataryası (yerden)	Mat siyah
	<ul style="list-style-type: none"> • Çıkış ucu uzunluğu 225 mm'dir • Yerden çıkış ucuna kadar olan yükseklik 1006 mm'dir. • Özel debi kısıcılı perlatör sayesinde max. 5 L/dk su akışı sağlanmaktadır • Sıva altı montaj elemanları ürüne dahildir. • Yüksek dayanımlı %100 pirinç kartuş • Teflon kaplı seramik diskli kartuş ile uzun yıllar konforlu aç-kapa <p>* A4266326 kodlu ürün yerine devreye alınmıştır.</p>		
A42583	✚ ⚡  Yerli Üretim	Lavabo bataryası (3 delikli lavabolar için)	Krom
A4258334	◆ ✚ ⚡  Yerli Üretim	Lavabo bataryası (3 delikli lavabolar için)	Fırçalı nikel
A4258329*	◆ ✚ ⚡  Yerli Üretim	Lavabo bataryası (3 delikli lavabolar için)	Soft bakır
A4258336WTC	✚ ⚡  Yerli Üretim	Lavabo bataryası (3 delikli lavabolar için)	Mat siyah
	<ul style="list-style-type: none"> • Çıkış ucu uzunluğu 127 mm'dir. • Çıkış ucu yüksekliği 115 mm'dir. • Özel debi kısıcılı perlatör sayesinde max. 5 L/dk su akışı sağlanmaktadır. <p>* A4258326 kodlu ürün yerine devreye alınmıştır.</p>		



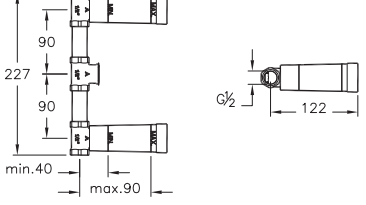


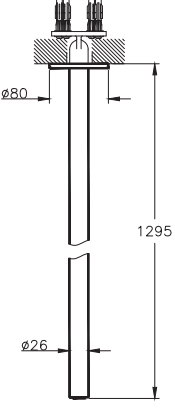

• Bu ürünlerde tesisat ana girişine filtre takılması tavsiye edilir. • Armatür-Lavabo Uyum Tablosu için bkz. sayfa no: 850-901. • Eczacıbaşı Yapı Gereçleri San. ve Tic. A.Ş.'nin ürünler ve teknik detaylarında değişiklik yapma hakkı saklıdır. • Krom armatürler için garanti süresi 10 yıl, renkli kaplamaya sahip armatürler için garanti süresi 5 yıldır (Elektronik lavabo bataryaları ve zaman ayarlı-dokunmatik lavabo bataryaları hariç). • Elektronik lavabo bataryaları ve zaman ayarlı-dokunmatik lavabo bataryaları için garanti süresi 2 yıldır.

Origin

Ürün/Kod	Ürün açıklamaları	Kaplama
A42581	◆ + Λ  Ankastr lavabo bataryası (2 rozetli) (sıva üstü grubu)	Krom
A4258134	◆ + Λ  Ankastr lavabo bataryası (2 rozetli) (sıva üstü grubu)	Fırçalı nikel
A4258129*	◆ + Λ  Ankastr lavabo bataryası (2 rozetli) (sıva üstü grubu)	Soft bakır
A4258136WTC	◆ + Λ  Ankastr lavabo bataryası (2 rozetli) (sıva üstü grubu)	Mat siyah
	<ul style="list-style-type: none"> • Kaba inşaat sırasında A42230 kullanılarak sıva altı montajı yapılmalıdır. • Çıkış ucu uzunluğu 148 mm'dir. • Rozet çapları 80 ve 58 mm'dir. • Özel debi kısıcılı perlatör sayesinde max. 5 L/dk su akışı sağlanmaktadır. • Sıva altı grubu ürüne dahil değildir. <p>* A4258126 kodlu ürün yerine devreye alınmıştır.</p>	
A42230	◆ + Λ  Ankastr lavabo bataryası (2 rozetli) (sıva altı grubu)	-
	<ul style="list-style-type: none"> • Kaba inşaat sırasında sıva altı montajı yapılmalıdır. • Sıva üstü grubu ürüne dahil değildir. 	
A42582	+ Λ  Ankastr lavabo bataryası (3 rozetli) (sıva üstü grubu)	Krom
A4258234	◆ + Λ  Ankastr lavabo bataryası (3 rozetli) (sıva üstü grubu)	Fırçalı nikel
A4258229*	◆ + Λ  Ankastr lavabo bataryası (3 rozetli) (sıva üstü grubu)	Soft bakır
A4258236WTC	◆ + Λ  Ankastr lavabo bataryası (3 rozetli) (sıva üstü grubu)	Mat siyah
	<ul style="list-style-type: none"> • Kaba inşaat sırasında A43465 kullanılarak sıva altı montajı yapılmalıdır. • Çıkış ucu uzunluğu min.150 max. 180 mm'dir. • Rozet çapları 58 mm'dir. • Özel debi kısıcılı perlatör sayesinde max. 5 L/dk su akışı sağlanmaktadır. • Sıva altı grubu ürüne dahil değildir. <p>* A4258226 kodlu ürün yerine devreye alınmıştır.</p>	


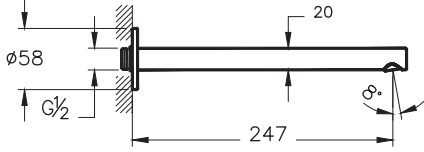


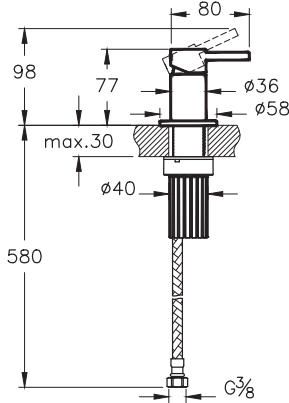



• Bu ürünlerde tesisat ana girişine filtre takılması tavsiye edilir. • Armatür-Lavabo Uyum Tablosu için bkz. sayfa no: 850-901. • Eczacıbaşı Yapı Gereçleri San. ve Tic. A.Ş.'nin ürünler ve teknik detaylarında değişiklik yapma hakkı saklıdır. • Krom armatürler için garanti süresi 10 yıl, renkli kaplamaya sahip armatürler için garanti süresi 5 yıldır (Elektronik lavabo bataryaları ve zaman ayarlı-dokunmatik lavabo bataryaları hariç). • Elektronik lavabo bataryaları ve zaman ayarlı-dokunmatik lavabo bataryaları için garanti süresi 2 yıldır.

Origin

Ürün/Kod	Ürün açıklamaları	Kaplama
A43465 ◆ + ^  YENİ	Ankastre lavabo bataryası (3 rozetli) (sıva altı grubu)	-
	<ul style="list-style-type: none"> • Kaba inşaat sırasında sıva altı montajı yapılmalıdır. • Sıva üstü grubu ürüne dahil değildir. 	
A42680	Çıkış ucu (tavandan)	Krom
A4268034	Çıkış ucu (tavandan)	Fırçalı nikel
A4268029*	Çıkış ucu (tavandan)	Soft bakır
A4268036WTC ◆ + ^ 	Çıkış ucu (tavandan)	Mat siyah
	<ul style="list-style-type: none"> • Tavandan çıkış ucuna kadar olan yükseklik 1295 mm'dir. • Silikon Cache (gizli) perlatör. • Özel debi kısıcılı perlatör sayesinde max. 5 L/dk su akışı sağlanmaktadır. • Ürünün standart boyunu uzatabilmek için 1 adet 100 mm; 2 adet 50 mm uzatma parçası ürüne dahildir. • Ürünün duvardan kontrolü için A42621; tezgahtan kontrolü için A42682 kullanılmalıdır. • Sıva altı montaj elemanları ürüne dahildir. • A42621 kodunun sıva altı ürüne dahil değildir. 	
	* A4268026 kodlu ürün yerine devreye alınmıştır.	


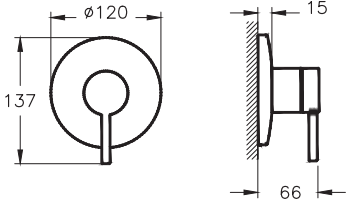

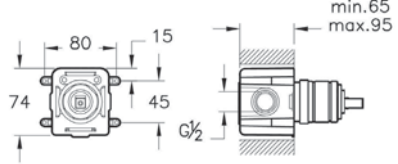
• Bu ürünlerde tesisat ana girişine filtre takılması tavsiye edilir. • Armatür-Lavabo Uyum Tablosu için bkz. sayfa no: 850-901. • Eczacıbaşı Yapı Gereçleri San. ve Tic. A.Ş.'nin ürünler ve teknik detaylarında değişiklik yapma hakkı saklıdır. • Krom armatürler için garanti süresi 10 yıl, renkli kaplamaya sahip armatürler için garanti süresi 5 yıldır (Elektronik lavabo bataryaları ve zaman ayarlı-dokunmatik lavabo bataryaları hariç). • Elektronik lavabo bataryaları ve zaman ayarlı-dokunmatik lavabo bataryaları için garanti süresi 2 yıldır.

Origin

Ürün/Kod	Ürün açıklamaları	Kaplama
A42683	Çıkış ucu (duvardan)	Krom
A4268334	Çıkış ucu (duvardan)	Fırçalı nikel
A4268329*	Çıkış ucu (duvardan)	Soft bakır
A4268336WTC	Çıkış ucu (duvardan)	Mat siyah
	<ul style="list-style-type: none"> Çıkış ucu uzunluğu 247 mm'dir. Özel debi kısıcılı perlatör sayesinde max. 5 L/dk su akışı sağlanmaktadır. Origin serisi ile kullanımı tavsiye edilir. 	
	* A4298326 kodlu ürün yerine devreye alınmıştır.	
A42682	Ankastre lavabo bataryası (tezgahtan kontrol) (sıva üstü grubu)	Krom
A4268234	Ankastre lavabo bataryası (tezgahtan kontrol) (sıva üstü grubu)	Fırçalı nikel
A4268229*	Ankastre lavabo bataryası (tezgahtan kontrol) (sıva üstü grubu)	Soft bakır
A4268236WTC	Ankastre lavabo bataryası (tezgahtan kontrol) (sıva üstü grubu)	Mat siyah
	<ul style="list-style-type: none"> Tezgaç üzeri kumanda modülü Rozet ve kumanda kolu ürüne dahildir. A42680 veya A42683 kodlu ürünlerle kullanımı tavsiye edilir. Yüksek dayanımlı %100 pirinç kartuş Teflon kaplı seramik diskli kartuş ile uzun yıllar konforlu aç-kapa 	
  	* A4268226 kodlu ürün yerine devreye alınmıştır.	







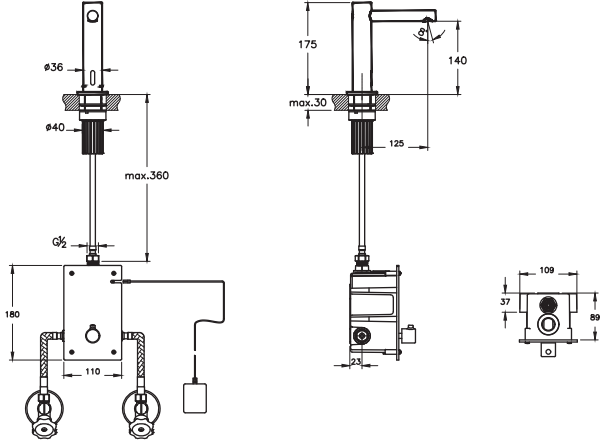






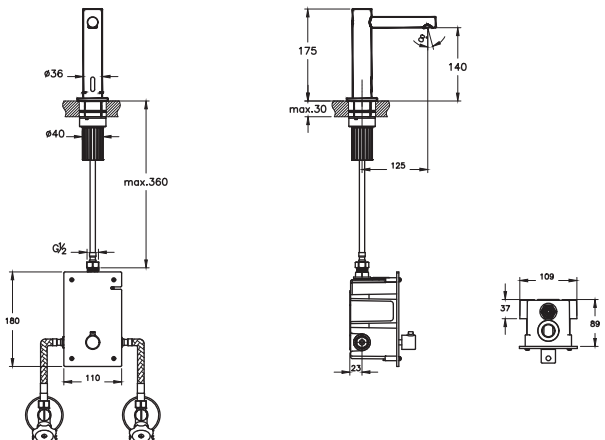
• Bu ürünlerde tesisat ana girişine filtre takılması tavsiye edilir. • Armatür-Lavabo Uyum Tablosu için bkz. sayfa no: 850-901. • Eczacıbaşı Yapı Gereçleri San. ve Tic. A.Ş.'nin ürünler ve teknik detaylarında değişiklik yapma hakkı saklıdır. • Krom armatürler için garanti süresi 10 yıl, renkli kaplamaya sahip armatürler için garanti süresi 5 yıldır (Elektronik lavabo bataryaları ve zaman ayarlı-dokunmatik lavabo bataryaları hariç). • Elektronik lavabo bataryaları ve zaman ayarlı-dokunmatik lavabo bataryaları için garanti süresi 2 yıldır.

Origin

Ürün/Kod	Ürün açıklamaları	Kaplama
A42621	Ankastre lavabo bataryası (duvardan kontrol) (sıva üstü grubu - minibox)	Krom
A4262134	Ankastre lavabo bataryası (duvardan kontrol) (sıva üstü grubu - minibox)	Fırçalı nikel
A4262129*	Ankastre lavabo bataryası (duvardan kontrol) (sıva üstü grubu - minibox)	Soft bakır
A4262136WTC	Ankastre lavabo bataryası (duvardan kontrol) (sıva üstü grubu - minibox)	Mat siyah
	<ul style="list-style-type: none"> Kaba inşaat sırasında A42213 kullanılarak sıva altı montajı yapılmalıdır. Rozet ve kumanda kolu ürüne dahildir. Sıva altı grubu ürüne dahil değildir. A42680 veya A42683 kodlu ürünlerle kullanımı tavsiye edilir. <p>* A4262126 kodlu ürün yerine devreye alınmıştır.</p>	
A42213	Ankastre lavabo bataryası (duvardan kontrol, minibox) (sıva altı grubu)	-
	<ul style="list-style-type: none"> Kaba inşaat sırasında sıva altı montajı yapılmalıdır. Isı ve debi limitörlü özel kartuş Çıkış ucu, duş başlığı, su jetleri veya el duşu (ankastre el duşu çıkışı kullanılarak) seçeneklerinden sadece biri kullanılabilir. Sıva üstü grubu ürüne dahil değildir. 	



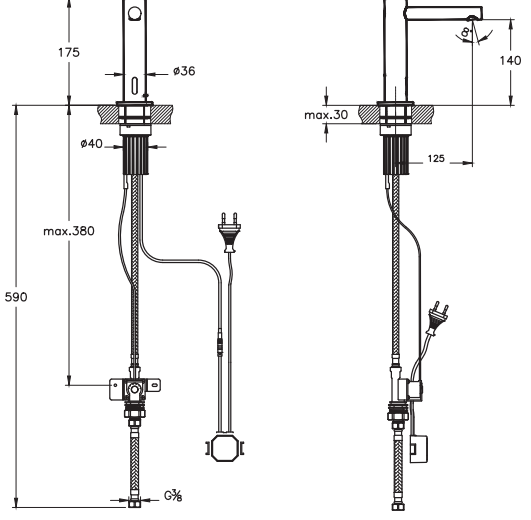

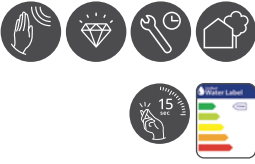
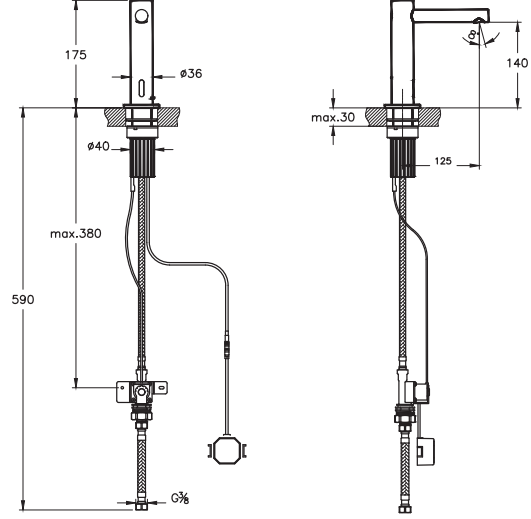
• Bu ürünlerde tesisat ana girişine filtre takılması tavsiye edilir. • Armatür-Lavabo Uyum Tablosu için bkz. sayfa no: 850-901. • Eczacıbaşı Yapı Gereçleri San. ve Tic. A.Ş.'nin ürünler ve teknik detaylarında değişiklik yapma hakkı saklıdır. • Krom armatürler için garanti süresi 10 yıl, renkli kaplamaya sahip armatürler için garanti süresi 5 yıldır (Elektronik lavabo bataryaları ve zaman ayarlı-dokunmatik lavabo bataryaları hariç). • Elektronik lavabo bataryaları ve zaman ayarlı-dokunmatik lavabo bataryaları için garanti süresi 2 yıldır.

Origin

Ürün/Kod	Ürün açıklamaları	Kaplama
A47213	◆ + ⌘ Bedelsiz montaj  Temassız lavabo bataryası (elektrikli, çift su girişli)	Krom
A4721334	+ ⌘ Bedelsiz montaj  Temassız lavabo bataryası (elektrikli, çift su girişli)	Fırçalı nikel
A4721329*	+ ⌘ Bedelsiz montaj  Temassız lavabo bataryası (elektrikli, çift su girişli)	Soft bakır
A4721336WTC	◆ + ⌘ Bedelsiz montaj  Temassız lavabo bataryası (elektrikli, çift su girişli)	Mat siyah
 	<ul style="list-style-type: none"> Akış başladıktan 60 sn sonra emniyet amacı ile otomatik olarak su kapanmaktadır. Çıkış ucu uzunluğu 125 mm'dir. Çıkış ucu yüksekliği 140 mm'dir. Sıcak-soğuk su bağlantılıdır. Ürün 6V elektrik ile çalışır. Özel debi kısıcılı perlatör sayesinde max. 5 L/dk su akışı sağlanmaktadır. Kontrol ve valf ünitesi ürüne dahildir. Ürüne teması engellemek ve enerji tasarrufu sağlamak amacıyla sıcaklık ayarı ve emniyet kontrolü üniteden yapılmaktadır. Armatür merkezi ile lavabo hazne başlangıcı arası max. 70 mm olmalıdır (bkz. sayfa 900). STA uzantılı kodlar sipariş verilebilir. STA uzantılı kodlarda max 1,3 L/dk sprey akış ile sağlanmaktadır. Perakende satışlar bedelsiz montaj kapsamındadır. Proje satışlarında ise numune daire bedelsiz montaj kapsamındadır. <p>* A4721326 kodlu ürün yerine devreye alınmıştır.</p>	
A47214	⌘ Bedelsiz montaj  Temassız lavabo bataryası (pili - çift su girişli)	Krom
A4721434	⌘ Bedelsiz montaj  Temassız lavabo bataryası (pili - çift su girişli)	Fırçalı nikel
A4721429*	⌘ Bedelsiz montaj  Temassız lavabo bataryası (pili - çift su girişli)	Soft bakır
A4721436WTC	⌘ Bedelsiz montaj  Temassız lavabo bataryası (pili - çift su girişli)	Mat siyah
 	<ul style="list-style-type: none"> Akış başladıktan 60 sn sonra emniyet amacı ile otomatik olarak su kapanmaktadır. Çıkış ucu uzunluğu 125 mm'dir. Çıkış ucu yüksekliği 140 mm'dir. Sıcak-soğuk su bağlantılıdır. Ürün 6V pil ile çalışır. Özel debi kısıcılı perlatör sayesinde max. 5 L/dk su akışı sağlanmaktadır. Kontrol ve valf ünitesi ürüne dahildir. Ürüne teması engellemek ve enerji tasarrufu sağlamak amacıyla sıcaklık ayarı ve emniyet kontrolü üniteden yapılmaktadır. Armatür merkezi ile lavabo hazne başlangıcı arası max. 70 mm olmalıdır (bkz. sayfa 900). STA uzantılı kodlar sipariş verilebilir. STA uzantılı kodlarda max 1,3 L/dk sprey akış ile sağlanmaktadır. Perakende satışlar bedelsiz montaj kapsamındadır. Proje satışlarında ise numune daire bedelsiz montaj kapsamındadır. <p>* A4721426 kodlu ürün yerine devreye alınmıştır.</p>	











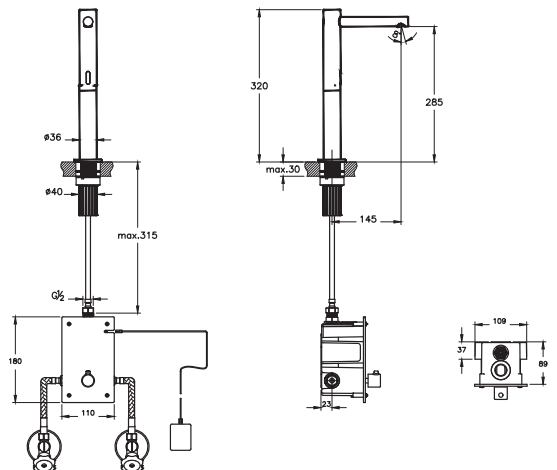










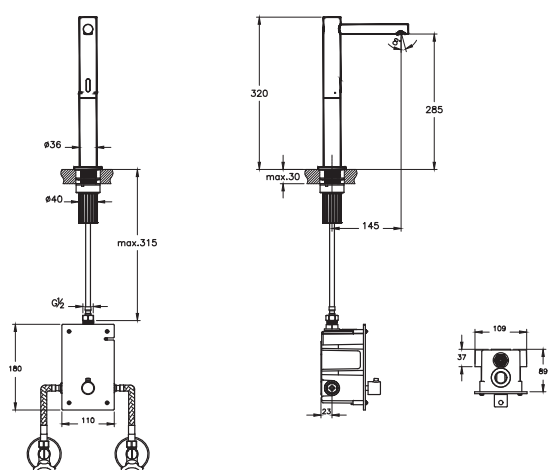
• Bu ürünlerde tesisat ana girişine filtre takılması tavsiye edilir. • Armatür-Lavabo Uyum Tablosu için bkz. sayfa no: 850-901. • Eczacıbaşı Yapı Gereçleri San. ve Tic. A.Ş.'nin ürünler ve teknik detaylarında değişiklik yapma hakkı saklıdır. • Krom armatürler için garanti süresi 10 yıl, renkli kaplamaya sahip armatürler için garanti süresi 5 yıldır (Elektronik lavabo bataryaları ve zaman ayarlı-dokunmatik lavabo bataryaları hariç). • Elektronik lavabo bataryaları ve zaman ayarlı-dokunmatik lavabo bataryaları için garanti süresi 2 yıldır.

Origin

Ürün/Kod	Ürün açıklamaları	Kaplama
A47215	Temassız lavabo bataryası (elektrikli, tek su girişi)	Krom
A4721534	Temassız lavabo bataryası (elektrikli, tek su girişi)	Fırçalı nikel
A4721529*	Temassız lavabo bataryası (elektrikli, tek su girişi)	Soft bakır
A4721536WTC	Temassız lavabo bataryası (elektrikli, tek su girişi)	Mat siyah
 	<ul style="list-style-type: none"> • Akış başladıktan 60 sn sonra emniyet amacı ile otomatik olarak su kapanmaktadır. • Çıkış ucu uzunluğu 125 mm'dir. • Çıkış ucu yüksekliği 140 mm'dir. • Tek su bağlantılıdır. • Ürün 6V elektrik ile çalışır. • Özel debi kısıcılı perlatör sayesinde max. 5 L/dk su akışı sağlanmaktadır. • Valf ünitesi ve ara musluk ürüne dahildir. • Armatür merkezi ile lavabo hazne başlangıcı arası max. 70 mm olmalıdır (bkz. sayfa 900). • Perakende satışlar bedelsiz montaj kapsamındadır. Proje satışlarında ise numune daire bedelsiz montaj kapsamındadır. <p>* A4721526 kodlu ürün yerine devreye alınmıştır.</p>	
A47216	Temassız lavabo bataryası (pilli - tek su girişi)	Krom
A4721634	Temassız lavabo bataryası (pilli - tek su girişi)	Fırçalı nikel
A4721629*	Temassız lavabo bataryası (pilli - tek su girişi)	Soft bakır
A4721636WTC	Temassız lavabo bataryası (pilli - tek su girişi)	Mat siyah
 	<ul style="list-style-type: none"> • Akış başladıktan 60 sn sonra emniyet amacı ile otomatik olarak su kapanmaktadır. • Çıkış ucu uzunluğu 125 mm'dir. • Çıkış ucu yüksekliği 140 mm'dir. • Tek su bağlantılıdır. • Ürün 6V pil ile çalışır. • Özel debi kısıcılı perlatör sayesinde max. 5 L/dk su akışı sağlanmaktadır. • Valf ünitesi ve ara musluk ürüne dahildir. • Armatür merkezi ile lavabo hazne başlangıcı arası max. 70 mm olmalıdır (bkz. sayfa 900). • Perakende satışlar bedelsiz montaj kapsamındadır. Proje satışlarında ise numune daire bedelsiz montaj kapsamındadır. <p>* A4721626 kodlu ürün yerine devreye alınmıştır.</p>	



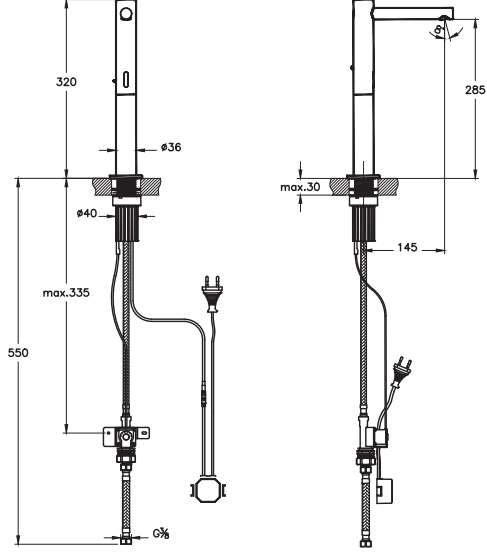


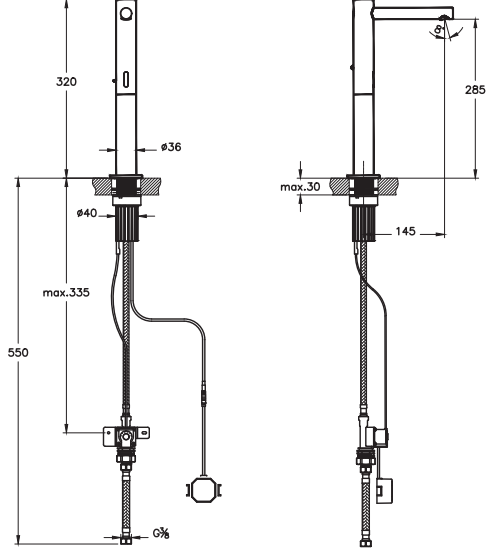
• Bu ürünlerde tesisat ana girişine filtre takılması tavsiye edilir. • Armatür-Lavabo Uyum Tablosu için bkz. sayfa no: 850-901. • Eczacıbaşı Yapı Gereçleri San. ve Tic. A.Ş.'nin ürünler ve teknik detaylarında değişiklik yapma hakkı saklıdır. • Krom armatürler için garanti süresi 10 yıl, renkli kaplamaya sahip armatürler için garanti süresi 5 yıldır (Elektronik lavabo bataryaları ve zaman ayarlı-dokunmatik lavabo bataryaları hariç). • Elektronik lavabo bataryaları ve zaman ayarlı-dokunmatik lavabo bataryaları için garanti süresi 2 yıldır.

Origin

Ürün/Kod	Ürün açıklamaları	Kaplama
A47221  	Temassız lavabo bataryası (çanak) (elektrikli, çift su girişli)	Krom
A4722134  	Temassız lavabo bataryası (çanak) (elektrikli, çift su girişli)	Fırçalı nikel
A4722129*  	Temassız lavabo bataryası (çanak) (elektrikli, çift su girişli)	Soft bakır
A4722136WTC  	Temassız lavabo bataryası (çanak) (elektrikli, çift su girişli)	Mat siyah
 	<ul style="list-style-type: none"> Akış başladıktan 60 sn sonra emniyet amacı ile otomatik olarak su kapanmaktadır. Çıkış ucu uzunluğu 145 mm'dir. Çıkış ucu yüksekliği 285 mm'dir. Sıcak-soğuk su bağlantılıdır. Ürün 6V elektrik ile çalışır. Özel debi kısıcılı perlatör sayesinde max. 5 L/dk su akışı sağlanmaktadır. Kontrol ve valf ünitesi ürüne dahildir. Ürüne teması engellemek ve enerji tasarrufu sağlamak amacıyla sıcaklık ayarı ve emniyet kontrolü üniteden yapılmaktadır. Armatür merkezi ile lavabo hazne başlangıcı arası max. 70 mm olmalıdır (bkz. sayfa 900). Çanak lavabonun yüksekliği max. 150 mm olmalıdır. STA uzantılı kodlar sipariş verilebilir. STA uzantılı kodlarda max 1.3 L/dk sprey akış ile sağlanmaktadır. Perakende satışlar bedelsiz montaj kapsamındadır. Proje satışlarında ise numune daire bedelsiz montaj kapsamındadır. <p>* A4722126 kodlu ürün yerine devreye alınmıştır.</p>	
A47222  	Temassız lavabo bataryası (çanak) (pili - çift su girişli)	Krom
A4722234  	Temassız lavabo bataryası (çanak) (pili - çift su girişli)	Fırçalı nikel
A4722229*  	Temassız lavabo bataryası (çanak) (pili - çift su girişli)	Soft bakır
A4722236WTC  	Temassız lavabo bataryası (çanak) (pili - çift su girişli)	Mat siyah
 	<ul style="list-style-type: none"> Akış başladıktan 60 sn sonra emniyet amacı ile otomatik olarak su kapanmaktadır. Çıkış ucu uzunluğu 145 mm'dir. Çıkış ucu yüksekliği 285 mm'dir. Sıcak-soğuk su bağlantılıdır. Ürün 6V pil ile çalışır. Özel debi kısıcılı perlatör sayesinde max. 5 L/dk su akışı sağlanmaktadır. Kontrol ve valf ünitesi ürüne dahildir. Ürüne teması engellemek ve enerji tasarrufu sağlamak amacıyla sıcaklık ayarı ve emniyet kontrolü üniteden yapılmaktadır. Armatür merkezi ile lavabo hazne başlangıcı arası max. 70 mm olmalıdır (bkz. sayfa 900). Çanak lavabonun yüksekliği max. 150 mm olmalıdır. STA uzantılı kodlar sipariş verilebilir. STA uzantılı kodlarda max 1.3 L/dk sprey akış ile sağlanmaktadır. Perakende satışlar bedelsiz montaj kapsamındadır. Proje satışlarında ise numune daire bedelsiz montaj kapsamındadır. <p>* A4722226 kodlu ürün yerine devreye alınmıştır.</p>	










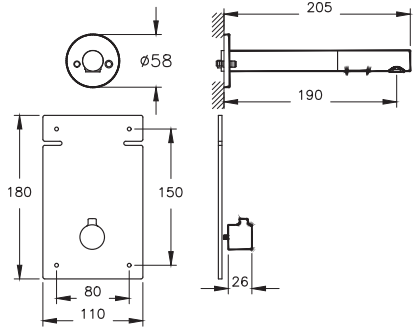









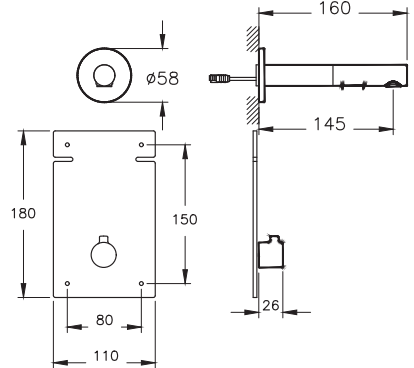
• Bu ürünlerde tesisat ana girişine filtre takılması tavsiye edilir. • Armatür-Lavabo Uyum Tablosu için bkz. sayfa no: 850-901. • Eczacıbaşı Yapı Gereçleri San. ve Tic. A.Ş.'nin ürünler ve teknik detaylarında değişiklik yapma hakkı saklıdır. • Krom armatürler için garanti süresi 10 yıl, renkli kaplamaya sahip armatürler için garanti süresi 5 yıldır (Elektronik lavabo bataryaları ve zaman ayarlı-dokunmatik lavabo bataryaları hariç). • Elektronik lavabo bataryaları ve zaman ayarlı-dokunmatik lavabo bataryaları için garanti süresi 2 yıldır.

Origin

Ürün/Kod	Ürün açıklamaları	Kaplama
A47223	Temassız lavabo bataryası (çanak) (elektrikli, tek su girişli)	Krom
A4722334	Temassız lavabo bataryası (çanak) (elektrikli, tek su girişli)	Fırçalı nikel
A4722329*	Temassız lavabo bataryası (çanak) (elektrikli, tek su girişli)	Soft bakır
A4722336WTC	Temassız lavabo bataryası (çanak) (elektrikli, tek su girişli)	Mat siyah
 	<ul style="list-style-type: none"> Akış başladıktan 60 sn sonra emniyet amacı ile otomatik olarak su kapanmaktadır. Çıkış ucu uzunluğu 145 mm'dir. Çıkış ucu yüksekliği 285 mm'dir. Tek su bağlantılıdır. Ürün 6V elektrik ile çalışır. Özel debi kısıcılı perlatör sayesinde max. 5 L/dk su akışı sağlanmaktadır. Valf ünitesi ve ara musluk ürüne dahildir. Armatür merkezi ile lavabo hazne başlangıcı arası max. 70 mm olmalıdır (bkz. sayfa 900). Çanak lavabonun yüksekliği max. 150 mm olmalıdır. Perakende satışlar bedelsiz montaj kapsamındadır. Proje satışlarında ise numune daire bedelsiz montaj kapsamındadır. <p>* A4722326 kodlu ürün yerine devreye alınmıştır.</p>	
A47224	Temassız lavabo bataryası (çanak) (pili - tek su girişli)	Krom
A4722434	Temassız lavabo bataryası (çanak) (pili - tek su girişli)	Fırçalı nikel
A4722429*	Temassız lavabo bataryası (çanak) (pili - tek su girişli)	Soft bakır
A4722436WTC	Temassız lavabo bataryası (çanak) (pili - tek su girişli)	Mat siyah
 	<ul style="list-style-type: none"> Akış başladıktan 60 sn sonra emniyet amacı ile otomatik olarak su kapanmaktadır. Çıkış ucu uzunluğu 145 mm'dir. Çıkış ucu yüksekliği 285 mm'dir. Tek su bağlantılıdır. Ürün 6V pil ile çalışır. Özel debi kısıcılı perlatör sayesinde max. 5 L/dk su akışı sağlanmaktadır. Valf ünitesi ve ara musluk ürüne dahildir. Armatür merkezi ile lavabo hazne başlangıcı arası max. 70 mm olmalıdır (bkz. sayfa 900). Çanak lavabonun yüksekliği max. 150 mm olmalıdır. Perakende satışlar bedelsiz montaj kapsamındadır. Proje satışlarında ise numune daire bedelsiz montaj kapsamındadır. <p>* A4722426 kodlu ürün yerine devreye alınmıştır.</p>	







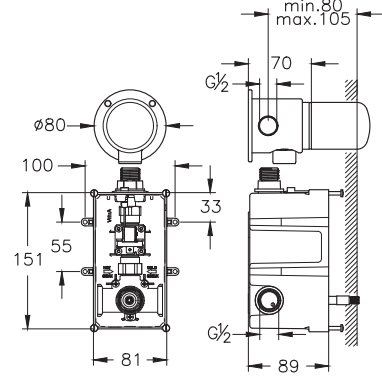









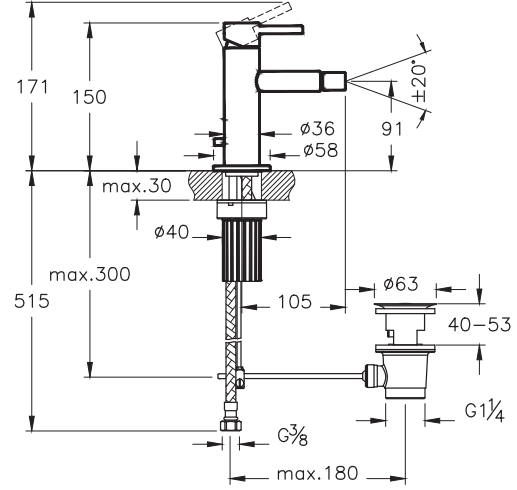








• Bu ürünlerde tesisat ana girişine filtre takılması tavsiye edilir. • Armatür-Lavabo Uyum Tablosu için bkz. sayfa no: 850-901. • Eczacıbaşı Yapı Gereçleri San. ve Tic. A.Ş.'nin ürünler ve teknik detaylarında değişiklik yapma hakkı saklıdır. • Krom armatürler için garanti süresi 10 yıl, renkli kaplamaya sahip armatürler için garanti süresi 5 yıldır (Elektronik lavabo bataryaları ve zaman ayarlı-dokunmatik lavabo bataryaları hariç). • Elektronik lavabo bataryaları ve zaman ayarlı-dokunmatik lavabo bataryaları için garanti süresi 2 yıldır.

Origin

Ürün/Kod	Ürün açıklamaları	Kaplama
A47111	◆ + ⚙️   Temassız ankastre lavabo bataryası (uzun) (sıva üstü grubu)	Krom
A4711134	⊕ ⚙️   Temassız ankastre lavabo bataryası (uzun) (sıva üstü grubu)	Fırçalı nikel
A4711129*	⊕ ⚙️   Temassız ankastre lavabo bataryası (uzun) (sıva üstü grubu)	Soft bakır
A4711136WTC	◆ + ⚙️   Temassız ankastre lavabo bataryası (uzun) (sıva üstü grubu)	Mat siyah
	<ul style="list-style-type: none"> • Kaba inşaat sırasında A47112 sıva altı montajı yapılmalıdır. • Sıva altı grubu ürüne dahil değildir. • Akış başladıktan 60 saniye sonra emniyet amacı ile otomatik olarak su kapanmaktadır. • Algılama mesafesini, montaj anında kendi kendine ayarlayan sensör (180 mm - 205 mm). • Çıkış ucu uzunluğu ayarlanabilir Min. 165 mm - Max. 190 mm'dir. • Çıkış ucu çapı 22 mm'dir. • Çift su bağlantılıdır. • Ürün 6V elektrik ile çalışır. • Su tasarruflu perlatör sayesinde max. 5 L/dk su akışı sağlanmaktadır. • Kontrol ve valf ünitesi ürüne dahil değildir. • Ürüne teması engellemek ve enerji tasarrufu sağlamak amacıyla sıcaklık ayarı ve emniyet kontrolü üniteden yapılmaktadır. • STA uzantılı kodlar sipariş verilebilir. • STA uzantılı kodlarda max 1.3 L/dk sprey akış ile sağlanmaktadır. • Perakende satışlar bedelsiz montaj kapsamındadır. Proje satışlarında ise numune daire bedelsiz montaj kapsamındadır. <p>* A4711126 kodlu ürün yerine devreye alınmıştır.</p>	
A47110	◆ + ⚙️   Temassız ankastre lavabo bataryası (kısa) (sıva üstü grubu)	Krom
A4711034	⊕ ⚙️   Temassız ankastre lavabo bataryası (kısa) (sıva üstü grubu)	Fırçalı nikel
A4711029*	⊕ ⚙️   Temassız ankastre lavabo bataryası (kısa) (sıva üstü grubu)	Soft bakır
A4711036WTC	⊕ ⚙️   Temassız ankastre lavabo bataryası (kısa) (sıva üstü grubu)	Mat siyah
	<ul style="list-style-type: none"> • Kaba inşaat sırasında A47112 sıva altı montajı yapılmalıdır. • Sıva altı grubu ürüne dahil değildir. • Akış başladıktan 60 saniye sonra emniyet amacı ile otomatik olarak su kapanmaktadır. • Algılama mesafesini, montaj anında kendi kendine ayarlayan sensör(180 mm - 210 mm). • Çıkış ucu uzunluğu ayarlanabilir Min. 135 mm - Max. 160 mm'dir. • Çıkış ucu çapı 22 mm'dir. • Çift su bağlantılıdır. • Ürün 6V elektrik ile çalışır. • Su tasarruflu perlatör sayesinde max. 5 L/dk su akışı sağlanmaktadır. • Kontrol ve valf ünitesi ürüne dahil değildir. • Ürüne teması engellemek ve enerji tasarrufu sağlamak amacıyla sıcaklık ayarı ve emniyet kontrolü üniteden yapılmaktadır. • STA uzantılı kodlar sipariş verilebilir. • STA uzantılı kodlarda max 1.3 L/dk sprey akış ile sağlanmaktadır. • Perakende satışlar bedelsiz montaj kapsamındadır. Proje satışlarında ise numune daire bedelsiz montaj kapsamındadır. <p>* A4711026 kodlu ürün yerine devreye alınmıştır.</p>	





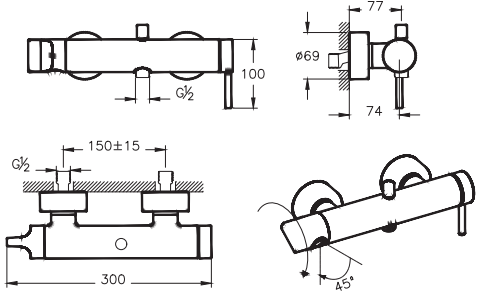




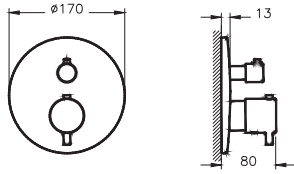
• Bu ürünlerde tesisat ana girişine filtre takılması tavsiye edilir. • Armatür-Lavabo Uyum Tablosu için bkz. sayfa no: 850-901. • Eczacıbaşı Yapı Gereçleri San. ve Tic. A.Ş.'nin ürünler ve teknik detaylarında değişiklik yapma hakkı saklıdır. • Krom armatürler için garanti süresi 10 yıl, renkli kaplamaya sahip armatürler için garanti süresi 5 yıldır (Elektronik lavabo bataryaları ve zaman ayarlı-dokunmatik lavabo bataryaları hariç). • Elektronik lavabo bataryaları ve zaman ayarlı-dokunmatik lavabo bataryaları için garanti süresi 2 yıldır.

Origin

Ürün/Kod	Ürün açıklamaları	Kaplama
A47112     	Temassız ankastre lavabo bataryası (sıva altı grubu)	-
	<ul style="list-style-type: none"> • Kaba inşaat sırasında sıva altına montajı yapılmalıdır. • Sıva üstü grubu ürüne dahil değildir. • Kontrol ve valf ünitesi ürüne dahildir. • Ürüne teması engellemek ve enerji tasarrufu sağlamak amacıyla sıcaklık ayarı ve emniyet kontrolü üniteden yapılmaktadır. 	
A42559  	Bide bataryası (sifon kumandalı)	Krom
A4255934  	Bide bataryası (sifon kumandalı)	Fırçalı nikel
A4255929*  	Bide bataryası (sifon kumandalı)	Soft bakır
A4255936WTC  	Bide bataryası (sifon kumandalı)	Mat siyah
	<ul style="list-style-type: none"> • Çıkış ucunda mafsalı perlatör kullanılmıştır. • Özel debi kısıcılı perlatör sayesinde max. 5 L/dk su akışı sağlanmaktadır. • Sifon alt grubu fiyata dahil değildir. • Sifon kumandalı olduğundan taşma deliği olmayan bideler ile uyumlu değildir. • Yüksek dayanımlı %100 pirinç kartuş • Teflon kaplı seramik diskli kartuş ile uzun yıllar konforlu aç-kapa 	
       	* A4255926 kodlu ürün yerine devreye alınmıştır.	














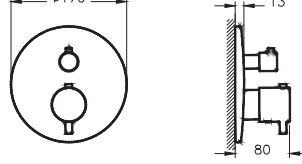













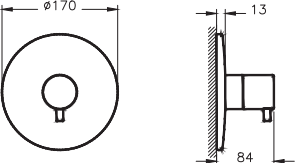
• Bu ürünlerde tesisat ana girişine filtre takılması tavsiye edilir. • Armatür-Lavabo Uyum Tablosu için bkz. sayfa no: 850-901. • Eczacıbaşı Yapı Gereçleri San. ve Tic. A.Ş.'nin ürünler ve teknik detaylarında değişiklik yapma hakkı saklıdır. • Krom armatürler için garanti süresi 10 yıl, renkli kaplamaya sahip armatürler için garanti süresi 5 yıldır (Elektronik lavabo bataryaları ve zaman ayarlı-dokunmatik lavabo bataryaları hariç). • Elektronik lavabo bataryaları ve zaman ayarlı-dokunmatik lavabo bataryaları için garanti süresi 2 yıldır.

Origin

Ürün/Kod	Ürün açıklamaları	Kaplama
A42619	 Banyo bataryası	Krom
A4261934	 Banyo bataryası	Fırçalı nikel
A4261929*	 Banyo bataryası	Soft bakır
A4261936WTC	 Banyo bataryası	Mat siyah
	<ul style="list-style-type: none"> • El duşu çıkışı G 1/2" tir. • 45° dönebilen çıkış ucu gövdenin sol tarafına gizlidir. • Isı ve debi limitörlü özel kartuş. • Silikon Cache (gizli) perlatör. 	
	<p>* A4261926 kodlu ürün yerine devreye alınmıştır.</p>	
A42671	 Ankastrer termostatik banyo bataryası (V-Box) (sıva üstü grubu)	Krom
A4267134	 Ankastrer termostatik banyo bataryası (V-Box) (sıva üstü grubu)	Fırçalı nikel
A4267129*	 Ankastrer termostatik banyo bataryası (V-Box) (sıva üstü grubu)	Soft bakır
A4267136WTC	 Ankastrer termostatik banyo bataryası (V-Box) (sıva üstü grubu)	Mat siyah
	<ul style="list-style-type: none"> • Kaba inşaat sırasında A42806 kullanılarak sıva altı montajı yapılmalıdır. • Sıva altı grubu ürüne dahil değildir. • Yönlendirici ile çıkış ucu, duş başlığı, su jetleri veya el duşu (ankastre el duşu çıkışı kullanılarak) seçeneklerinden sadece ikisi kullanılabilir. • 38°C üzerindeki sıcaklıklara istenmeden çıkılmasını engelleyici emniyet butonu • Termostatik kartuş • Yönlendirici üzerinden 90° açma kapama ve yönlendirme • Çıkış ucu kullanılacaksa A42622 kodlu çıkış ucu ile kullanımı tavsiye edilir. Diğer çıkış uçları için bkz. sayfa no: 805-808 • Kartuş grubu, rozet, kumanda kolu ve yönlendirici ürüne dahildir. 	
	<p>* A4267126 kodlu ürün yerine devreye alınmıştır.</p>	














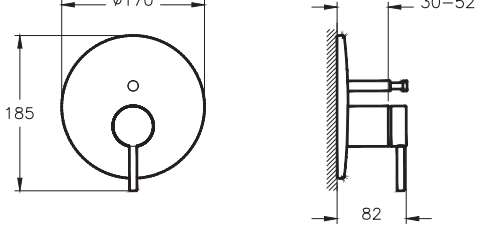













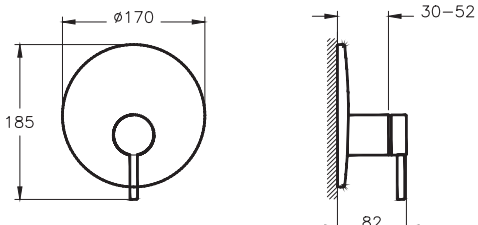
• Bu ürünlerde tesisat ana girişine filtre takılması tavsiye edilir. • Armatür-Lavabo Uyum Tablosu için bkz. sayfa no: 850-901. • Eczacıbaşı Yapı Gereçleri San. ve Tic. A.Ş.'nin ürünler ve teknik detaylarında değişiklik yapma hakkı saklıdır. • Krom armatürler için garanti süresi 10 yıl, renkli kaplamaya sahip armatürler için garanti süresi 5 yıldır (Elektronik lavabo bataryaları ve zaman ayarlı-dokunmatik lavabo bataryaları hariç). • Elektronik lavabo bataryaları ve zaman ayarlı-dokunmatik lavabo bataryaları için garanti süresi 2 yıldır.

Origin

Ürün/Kod	Ürün açıklamaları	Kaplama
A42672   	Ankastre termostatik duş bataryası (V-Box) (sıva üstü grubu)	Krom
A4267234   	Ankastre termostatik duş bataryası (V-Box) (sıva üstü grubu)	Fırçalı nikel
A4267229*   	Ankastre termostatik duş bataryası (V-Box) (sıva üstü grubu)	Soft bakır
A4267236WTC   	Ankastre termostatik duş bataryası (V-Box) (sıva üstü grubu)	Mat siyah
	<ul style="list-style-type: none"> • Kaba inşaat sırasında A42806 kullanılarak sıva altı montajı yapılmalıdır. • Sıva altı grubu ürüne dahil değildir. • Çıkış ucu, duş başlığı, su jetleri veya el duşu (ankastre el duşu çıkışı kullanılarak) seçeneklerinden sadece birisi kullanılabilir. • 38°C üzerindeki sıcaklıklara istenmeden çıkılmasını engelleyici emniyet butonu • Termostatik kartuş • Yönlendirici üzerinden 90° açma kapama • Çıkış ucu kullanılacaksa A42622 kodlu çıkış ucu ile kullanımı tavsiye edilir. Diğer çıkış uçları için bkz. sayfa no: 805-808 • Kartuş grubu, rozet, kumanda kolu ve yönlendirici ürüne dahildir. <p>* A4267226 kodlu ürün yerine devreye alınmıştır.</p>	
A42673   	Ankastre 3 yollu yönlendirici (V-Box) (sıva üstü grubu)	Krom
A4267334   	Ankastre 3 yollu yönlendirici (V-Box) (sıva üstü grubu)	Fırçalı nikel
A4267329*   	Ankastre 3 yollu yönlendirici (V-Box) (sıva üstü grubu)	Soft bakır
A4267336WTC   	Ankastre 3 yollu yönlendirici (V-Box) (sıva üstü grubu)	Mat siyah
	<ul style="list-style-type: none"> • Kaba inşaat sırasında A42806 kullanılarak sıva altı montajı yapılmalıdır. • Sıva altı grubu ürüne dahil değildir. • Tesisattan gelen suyu çıkış ucu, duş başlığı, su jetleri veya el duşu (ankastre el duşu çıkışı kullanılarak) seçeneklerinden sadece üçüne yönlendirmek için kullanılabilir • Yönlendirici grubu, rozet, kumanda kolu ürüne dahildir. <p>* A4267326 kodlu ürün yerine devreye alınmıştır.</p>	






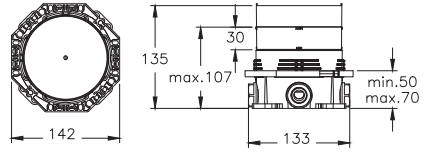







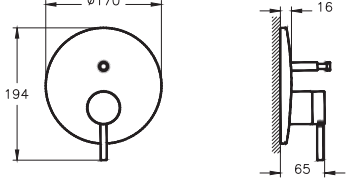




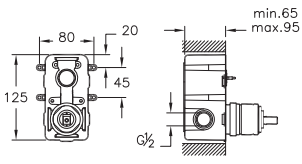
• Bu ürünlerde tesisat ana girişine filtre takılması tavsiye edilir. • Armatür-Lavabo Uyum Tablosu için bkz. sayfa no: 850-901. • Eczacıbaşı Yapı Gereçleri San. ve Tic. A.Ş.'nin ürünler ve teknik detaylarında değişiklik yapma hakkı saklıdır. • Krom armatürler için garanti süresi 10 yıl, renkli kaplamaya sahip armatürler için garanti süresi 5 yıldır (Elektronik lavabo bataryaları ve zaman ayarlı-dokunmatik lavabo bataryaları hariç). • Elektronik lavabo bataryaları ve zaman ayarlı-dokunmatik lavabo bataryaları için garanti süresi 2 yıldır.

Origin

Ürün/Kod	Ürün açıklamaları	Kaplama
A42822 +    YENİ	Ankastre mekanik banyo bataryası (V-Box, sıva üstü grubu)	Krom
A4282234 +    YENİ	Ankastre mekanik banyo bataryası (V-Box, sıva üstü grubu)	Fırçalı nikel
A4282229 +    YENİ	Ankastre mekanik banyo bataryası (V-Box, sıva üstü grubu)	Soft bakır
A4282236 +    YENİ	Ankastre mekanik banyo bataryası (V-Box, sıva üstü grubu)	Mat siyah
	<ul style="list-style-type: none"> • Kaba inşaat sırasında A42806 kullanılarak sıva altı montajı yapılmalıdır. • Sıva altı grubu ürüne dahil değildir. • Yönlendirici ile çıkış ucu, duş başlığı, su jetleri veya el duşu (ankastre el duşu çıkışı kullanılarak) seçeneklerinden sadece ikisi kullanılabilir. • Çıkış ucu kullanımı için bkz. sayfa no: 805-808 • Rozet, kumanda kolu ve yönlendirici ürüne dahildir. 	
A42823 +    YENİ	Ankastre mekanik duş bataryası (V-Box, sıva üstü grubu)	Krom
A4282334 +    YENİ	Ankastre mekanik duş bataryası (V-Box, sıva üstü grubu)	Fırçalı nikel
A4282329 +    YENİ	Ankastre mekanik duş bataryası (V-Box, sıva üstü grubu)	Soft bakır
A4282336 +    YENİ	Ankastre mekanik duş bataryası (V-Box, sıva üstü grubu)	Mat siyah
	<ul style="list-style-type: none"> • Kaba inşaat sırasında A42806 kullanılarak sıva altı montajı yapılmalıdır. • Sıva altı grubu ürüne dahil değildir. • Çıkış ucu, duş başlığı, su jetleri veya el duşu (ankastre el duşu çıkışı kullanılarak) seçeneklerinden sadece birisi kullanılabilir. • Çıkış ucu kullanımı için bkz. sayfa no: 805-808 • Rozet ve kumanda kolu ürüne dahildir. 	






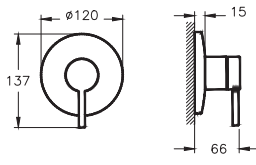


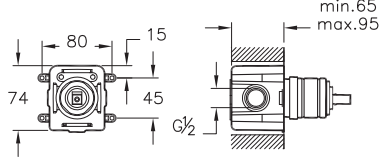





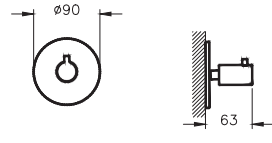
• Bu ürünlerde tesisat ana girişine filtre takılması tavsiye edilir. • Armatür-Lavabo Uyum Tablosu için bkz. sayfa no: 850-901. • Eczacıbaşı Yapı Gereçleri San. ve Tic. A.Ş.'nin ürünler ve teknik detaylarında değişiklik yapma hakkı saklıdır. • Krom armatürler için garanti süresi 10 yıl, renkli kaplamaya sahip armatürler için garanti süresi 5 yıldır (Elektronik lavabo bataryaları ve zaman ayarlı-dokunmatik lavabo bataryaları hariç). • Elektronik lavabo bataryaları ve zaman ayarlı-dokunmatik lavabo bataryaları için garanti süresi 2 yıldır.

Origin

Ürün/Kod	Ürün açıklamaları	Kaplama
A42806 ◆ + Λ 	V-Box (sıva altı grubu)	
   	<ul style="list-style-type: none"> V-Box platformu için ortak sıva altı ürünüdür. Kaba inşaat sırasında sıva altı montajı yapılmalıdır. Sıva üstü grubu ürüne dahil değildir. %100 sızdırmaz muhafaza Alçıpan duvar destek kelepçesi Ses yalıtımı için kauçuk bağlantı desteği Dahili adaptör ile sızdırmazlık testi ve kolay tesisat temizliği 0 derece montaj kiti Tek kişi ile sıva üstü montaj kolaylığı ±3,5 derece terazi hatası düzeltme imkanı 	
A42620 ◆ + Λ 	Ankastre banyo bataryası (minibox) (sıva üstü grubu)	Krom
A4262034 ◆ + Λ 	Ankastre banyo bataryası (minibox) (sıva üstü grubu)	Fırçalı nikel
A4262029* ◆ + Λ 	Ankastre banyo bataryası (minibox) (sıva üstü grubu)	Soft bakır
A4262036WTC ◆ + Λ 	Ankastre banyo bataryası (minibox) (sıva üstü grubu)	Mat siyah
  	<ul style="list-style-type: none"> Kaba inşaat sırasında A41949 kullanılarak sıva altı montajı yapılmalıdır. Çıkış ucu kullanılacaksa A42622 kodlu çıkış ucu kullanımı tavsiye edilir. Diğer çıkış uçları için bkz. sayfa no: 805-808 Rozet, kumanda kolu ve yönlendirici ürüne dahildir. Sıva altı grubu ürüne dahil değildir. <p>* A4262026 kodlu ürün yerine devreye alınmıştır.</p>	
A41949 ◆ + Λ 	Ankastre banyo bataryası (minibox) (sıva altı grubu)	
  	<ul style="list-style-type: none"> Kaba inşaat sırasında sıva altı montajı yapılmalıdır. Yönlendirici ile çıkış ucu, duş başlığı, su jetleri veya el duşu (ankastre el duşu çıkışı kullanılarak) seçeneklerinden sadece ikisi kullanılabilir. Isı ve debi limitörlü özel kartuş Sıva üstü grubu ürüne dahil değildir. 	



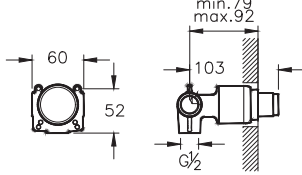








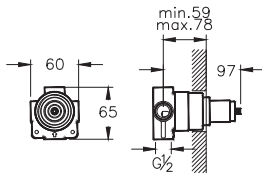
• Bu ürünlerde tesisat ana girişine filtre takılması tavsiye edilir. • Armatür-Lavabo Uyum Tablosu için bkz. sayfa no: 850-901. • Eczacıbaşı Yapı Gereçleri San. ve Tic. A.Ş.'nin ürünler ve teknik detaylarında değişiklik yapma hakkı saklıdır. • Krom armatürler için garanti süresi 10 yıl, renkli kaplamaya sahip armatürler için garanti süresi 5 yıldır (Elektronik lavabo bataryaları ve zaman ayarlı-dokunmatik lavabo bataryaları hariç). • Elektronik lavabo bataryaları ve zaman ayarlı-dokunmatik lavabo bataryaları için garanti süresi 2 yıldır.

Origin

Ürün/Kod	Ürün açıklamaları	Kaplama
A42621	◆ + Λ  Ankastrе duş bataryası (minibox) (sıva üstü grubu)	Krom
A4262134	◆ + Λ  Ankastrе duş bataryası (minibox) (sıva üstü grubu)	Fırçalı nikel
A4262129*	◆ + Λ  Ankastrе duş bataryası (minibox) (sıva üstü grubu)	Soft bakır
A4262136WTC	◆ + Λ  Ankastrе duş bataryası (minibox) (sıva üstü grubu)	Mat siyah
	<ul style="list-style-type: none"> • Kaba inşaat sırasında A42213 kullanılarak sıva altı montajı yapılmalıdır. • Çıkış ucu, duş başlığı, su jetleri veya el duşu (ankastrе el duşu çıkışı kullanılarak) seçeneklerinden sadece birisi kullanılabilir. • Rozet ve kumanda kolu ürüne dahildir. • Sıva altı grubu ürüne dahil değildir. <p>* A4262126 kodlu ürün yerine devreye alınmıştır.</p>	
A42213	◆ + Λ  Ankastrе duş bataryası (minibox) (sıva altı grubu)	
	<ul style="list-style-type: none"> • Kaba inşaat sırasında sıva altı montajı yapılmalıdır. • Isı ve debi limitörlü özel kartuş • Çıkış ucu, duş başlığı, su jetleri veya el duşu (ankastrе el duşu çıkışı kullanılarak) seçeneklerinden sadece biri kullanılabilir. • Sıva üstü grubu ürüne dahil değildir. 	
A42857	◆ + Λ  Ankastrе 2 yollu yönlendirici (sıva üstü grubu)	Krom
A4285734	◆ + Λ  Ankastrе 2 yollu yönlendirici (sıva üstü grubu)	Fırçalı nikel
A4285729*	◆ + Λ  Ankastrе 2 yollu yönlendirici (sıva üstü grubu)	Soft bakır
A4285736WTC	◆ + Λ  Ankastrе 2 yollu yönlendirici (sıva üstü grubu)	Mat siyah
	<ul style="list-style-type: none"> • Kaba inşaat sırasında A42856 sıva altı montajı yapılmalıdır. • Sıva altı grubu ürüne dahil değildir. • Origin ankastrе duş bataryaları ile kullanılması tavsiye edilir. • Tesisattan gelen suyu; çıkış ucu, duş başlığı, su jetleri ve ankastrе el duşu çıkışı kullanılarak el duşu seçeneklerinden sadece ikisine yönlendirir. <p>* A4285726 kodlu ürün yerine devreye alınmıştır.</p>	






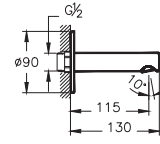


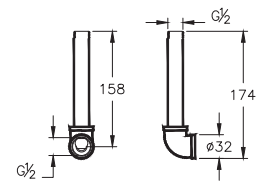





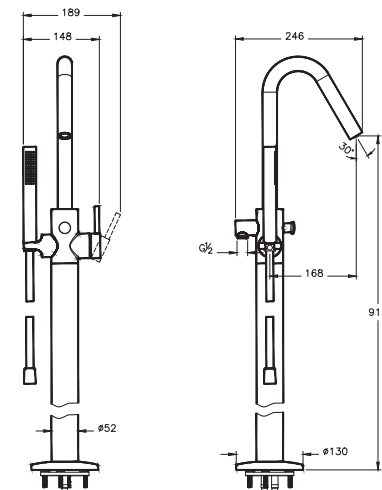
• Bu ürünlerde tesisat ana girişine filtre takılması tavsiye edilir. • Armatür-Lavabo Uyum Tablosu için bkz. sayfa no: 850-901. • Eczacıbaşı Yapı Gereçleri San. ve Tic. A.Ş.'nin ürünler ve teknik detaylarında değişiklik yapma hakkı saklıdır. • Krom armatürler için garanti süresi 10 yıl, renkli kaplamaya sahip armatürler için garanti süresi 5 yıldır (Elektronik lavabo bataryaları ve zaman ayarlı-dokunmatik lavabo bataryaları hariç). • Elektronik lavabo bataryaları ve zaman ayarlı-dokunmatik lavabo bataryaları için garanti süresi 2 yıldır.

Origin

Ürün/Kod	Ürün açıklamaları	Kaplama
A42856 ◆ + A 	Ankastre 2 yollu yönlendirici (sıva altı grubu)	-
	<ul style="list-style-type: none"> Kaba inşaat sırasında sıva altına montajı yapılmalıdır. Sıva üstü grubu ürüne dahil değildir. Yönlendirici ile çıkış ucu, duş başlığı, su jetleri veya el duşu (ankastre el duşu çıkışı kullanılarak) seçeneklerinden sadece ikisi kullanılabilir. 	
A42859 ◆ + A 	Ankastre 3 yollu yönlendirici (sıva üstü grubu)	Krom
A4285934 ◆ + A 	Ankastre 3 yollu yönlendirici (sıva üstü grubu)	Fırçalı nikel
A4285929* ◆ + A 	Ankastre 3 yollu yönlendirici (sıva üstü grubu)	Soft bakır
A4285936WTC ◆ + A 	Ankastre 3 yollu yönlendirici (sıva üstü grubu)	Mat siyah
	<ul style="list-style-type: none"> Kaba inşaat sırasında sıva altı A42858 montajı yapılmalıdır. Sıva altı grubu ürüne dahil değildir. Origin ankastre duş bataryaları ile kullanılması tavsiye edilir. Tesisattan gelen suyu; çıkış ucu, duş başlığı, su jetleri ve ankastre el duşu çıkışı kullanılarak el duşu seçeneklerinden sadece üçüne yönlendirir. <p>* A4285929 kodlu ürün yerine devreye alınmıştır.</p>	
A42858 ◆ + A 	Ankastre 3 yollu yönlendirici (sıva altı grubu)	-
	<ul style="list-style-type: none"> Kaba inşaat sırasında sıva altına montajı yapılmalıdır. Sıva üstü grubu ürüne dahil değildir. Tesisattan gelen suyu; çıkış ucu, duş başlığı, su jetleri ve el duşu (ankastre el duşu çıkışı kullanılarak) seçeneklerinden sadece üçüne yönlendirir. 	



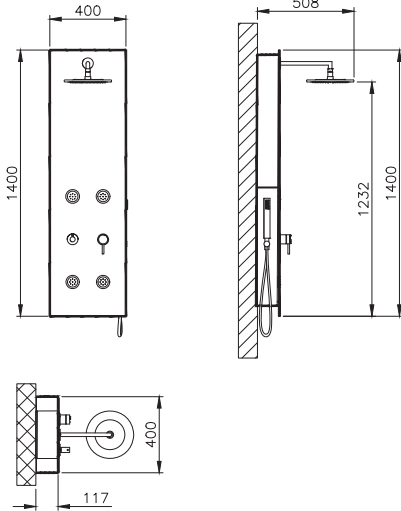



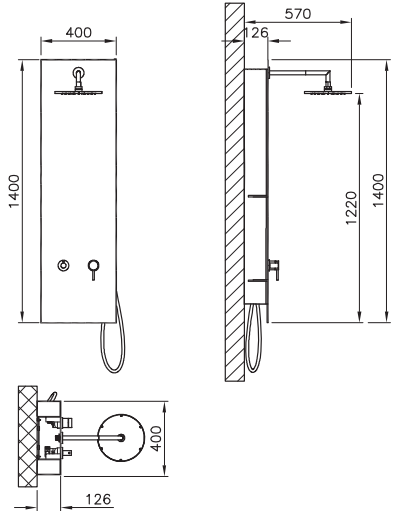
• Bu ürünlerde tesisat ana girişine filtre takılması tavsiye edilir. • Armatür-Lavabo Uyum Tablosu için bkz. sayfa no: 850-901. • Eczacıbaşı Yapı Gereçleri San. ve Tic. A.Ş.'nin ürünler ve teknik detaylarında değişiklik yapma hakkı saklıdır. • Krom armatürler için garanti süresi 10 yıl, renkli kaplamaya sahip armatürler için garanti süresi 5 yıldır (Elektronik lavabo bataryaları ve zaman ayarlı-dokunmatik lavabo bataryaları hariç). • Elektronik lavabo bataryaları ve zaman ayarlı-dokunmatik lavabo bataryaları için garanti süresi 2 yıldır.

Origin

Ürün/Kod	Ürün açıklamaları	Kaplama
A42622	◆+Λ  Çıkış ucu	Krom
A4262234	◆+Λ  Çıkış ucu	Fırçalı nikel
A4262229*	◆+Λ  Çıkış ucu	Soft bakır
A4262236WTC	◆+Λ  Çıkış ucu	Mat siyah
	<ul style="list-style-type: none"> Ankastre banyo veya ankastre duş bataryaları ile uyumludur. Çıkış ucu uzunluğu 115 mm'dir. Origin serisi ile kullanımı tavsiye edilir. Kaba inşaat sırasında A42249 kullanılarak siva altı montajı yapılmalıdır. <p>* A4262226 kodlu ürün yerine devreye alınmıştır.</p>	
A42249 ◆+Λ 	Ankastre dirsek grubu	
	<ul style="list-style-type: none"> Çıkış ucu bağlantısı için kullanılabilir. Kaba inşaat sırasında siva altı montajı yapılmalıdır. 	
A42681 ◆+Λ 	Küvet bataryası (yerden, el duşlu)	Krom
A4268134	+Λ  Küvet bataryası (yerden, el duşlu)	Fırçalı nikel
A4268129*	+Λ  Küvet bataryası (yerden, el duşlu)	Soft bakır
A4268136WTC	+Λ  Küvet bataryası (yerden, el duşlu)	Mat siyah
	<ul style="list-style-type: none"> Çıkış ucu uzunluğu 168 mm'dir. Yerden çıkış ucuna kadar olan yükseklik 913 mm'dir. Isı ve debi limitörlü özel kartuş Origin 1F el duşu ürüne dahildir. Chroma-tech spiral uzunluğu 1.500 mm'dir. Siva altı montaj elemanları ürüne dahildir. <p>* A4268126 kodlu ürün yerine devreye alınmıştır.</p>	




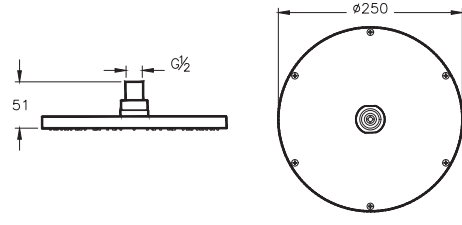



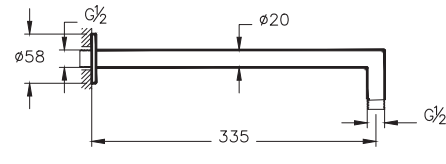



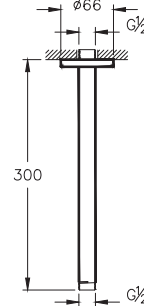
• Bu ürünlerde tesisat ana girişine filtre takılması tavsiye edilir. • Armatür-Lavabo Uyum Tablosu için bkz. sayfa no: 850-901. • Eczacıbaşı Yapı Gereçleri San. ve Tic. A.Ş.'nin ürünler ve teknik detaylarında değişiklik yapma hakkı saklıdır. • Krom armatürler için garanti süresi 10 yıl, renkli kaplamaya sahip armatürler için garanti süresi 5 yıldır (Elektronik lavabo bataryaları ve zaman ayarlı-dokunmatik lavabo bataryaları hariç). • Elektronik lavabo bataryaları ve zaman ayarlı-dokunmatik lavabo bataryaları için garanti süresi 2 yıldır.

Origin

Ürün/Kod	Ürün açıklamaları	Kaplama
A45804 + 	Duş sistemi (beyaz cam, masajlı)	Krom
	<ul style="list-style-type: none"> • Cam raflı gövde • Yönü ayarlanabilir 2 fonksiyonlu su/masaj jetleri • Kireç kırıcı el duşu • Kireç kırıcı ve yağmur akışlı tepe duşu • Sadece Beyaz-Krom versiyonu 4 jetlidir. Diğer versiyonlar jete sahip değildir. <p>1 Temmuz 2024 tarihi itibariyle satış hattından kaldırılacaktır.</p>	 <p>Technical drawings showing dimensions for the A45804 shower system. The main unit is 400mm wide and 1400mm high. The shower head is 508mm wide and 1400mm high. The shower head is 1232mm from the top of the unit. The shower head is 400mm from the side of the unit. The shower head is 117mm from the bottom of the unit.</p>
A45805 + 	Duş sistemi (siyah cam)	Bakır
A45806 + 	Duş sistemi (bej cam)	Siyah
	<ul style="list-style-type: none"> • Cam raflı gövde • Yönü ayarlanabilir 2 fonksiyonlu su/masaj jetleri • Kireç kırıcı el duşu • Kireç kırıcı ve yağmur akışlı tepe duşu • Sadece Beyaz-Krom versiyonu 4 jetlidir. Diğer versiyonlar jete sahip değildir. <p>1 Temmuz 2024 tarihi itibariyle satış hattından kaldırılacaktır.</p>	 <p>Technical drawings showing dimensions for the A45805 shower system. The main unit is 400mm wide and 1400mm high. The shower head is 570mm wide and 1400mm high. The shower head is 1220mm from the top of the unit. The shower head is 400mm from the side of the unit. The shower head is 126mm from the bottom of the unit.</p>




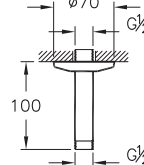




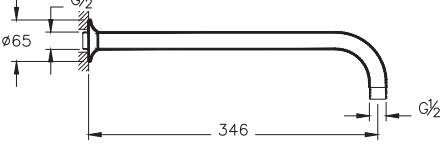



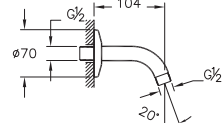
• Bu ürünlerde tesisat ana girişine filtre takılması tavsiye edilir. • Armatür-Lavabo Uyum Tablosu için bkz. sayfa no: 850-901. • Eczacıbaşı Yapı Gereçleri San. ve Tic. A.Ş.'nin ürünler ve teknik detaylarında değişiklik yapma hakkı saklıdır. • Krom armatürler için garanti süresi 10 yıl, renkli kaplamaya sahip armatürler için garanti süresi 5 yıldır (Elektronik lavabo bataryaları ve zaman ayarlı-dokunmatik lavabo bataryaları hariç). • Elektronik lavabo bataryaları ve zaman ayarlı-dokunmatik lavabo bataryaları için garanti süresi 2 yıldır.

Origin

Ürün/Kod	Ürün açıklamaları	Kaplama
A45638 ◆+Λ	Duş başlığı	Krom
A4563834 ◆+Λ	Duş başlığı	Fırçalı nikel
A4563829* ◆+Λ 	Duş başlığı	Soft bakır
A4563836WTC ◆+Λ 	Duş başlığı	Mat siyah
	<ul style="list-style-type: none"> • Tek fonksiyonlu: Aquarain • Üründeki özel debi regülatörü sayesinde max. 18 L/dk su akışı sağlanmaktadır. • Çap 250 mm'dir. • Duş başlığındaki silikon noozle biriken kirecin ufak bir el hareketiyle kolayca temizlenmesine ve ürünün uzun ömürlü olmasına olanak veriyor. • Mafsallıdır. • Uyumlu dirsek 906. sayfadaki tablodan seçilmelidir. <p>* A4563826 kodlu ürün yerine devreye alınmıştır.</p>	
A42631 ◆+Λ	Duş dirseği (90 derece, duvardan)	Krom
A4263134 ◆+Λ	Duş dirseği (90 derece, duvardan)	Fırçalı nikel
A4263129* ◆+Λ 	Duş dirseği (90 derece, duvardan)	Soft bakır
A4263136WTC ◆+Λ 	Duş dirseği (90 derece, duvardan)	Mat siyah
	<ul style="list-style-type: none"> • Duvardan dirsek • 335 mm <p>* A4263126 kodlu ürün yerine devreye alınmıştır.</p>	
A45650 ◆+Λ	Duş dirseği (tavandan, uzun)	Krom
A4565034 ◆+Λ	Duş dirseği (tavandan, uzun)	Fırçalı nikel
A4565029* ◆+Λ 	Duş dirseği (tavandan, uzun)	Soft bakır
A4565036WTC ◆+Λ 	Duş dirseği (tavandan, uzun)	Mat siyah
	<ul style="list-style-type: none"> • Tavandan dirsek • 300 mm <p>* A4565026 kodlu ürün yerine devreye alınmıştır.</p>	


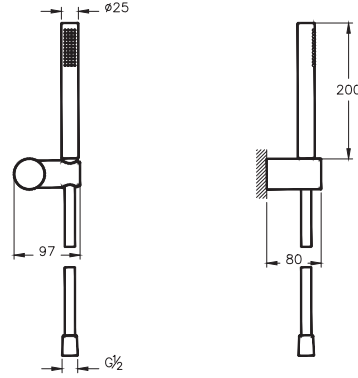

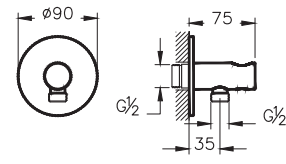
• Bu ürünlerde tesisat ana girişine filtre takılması tavsiye edilir. • Armatür-Lavabo Uyum Tablosu için bkz. sayfa no: 850-901. • Eczacıbaşı Yapı Gereçleri San. ve Tic. A.Ş.'nin ürünler ve teknik detaylarında değişiklik yapma hakkı saklıdır. • Krom armatürler için garanti süresi 10 yıl, renkli kaplamaya sahip armatürler için garanti süresi 5 yıldır (Elektronik lavabo bataryaları ve zaman ayarlı-dokunmatik lavabo bataryaları hariç). • Elektronik lavabo bataryaları ve zaman ayarlı-dokunmatik lavabo bataryaları için garanti süresi 2 yıldır.

Origin

Ürün/Kod	Ürün açıklamaları	Kaplama
A45649 ◆ + Λ	Duş dirseği (tavandan, kısa)	Krom
A4564934 ◆ + Λ	Duş dirseği (tavandan, kısa)	Fırçalı nikel
A4564929* + Λ 	Duş dirseği (tavandan, kısa)	Soft bakır
A4564936WTC ◆ + Λ 	Duş dirseği (tavandan, kısa)	Mat siyah
	<ul style="list-style-type: none"> Tavandan dirsek 100 mm <p>* A4564926 kodlu ürün yerine devreye alınmıştır.</p>	
A45652 ◆ + Λ	Duş dirseği (duvardan, uzun)	Krom
A4565223 Λ 	Duş dirseği (duvardan, uzun)	Altın
A4565234 + Λ	Duş dirseği (duvardan, uzun)	Fırçalı nikel
A4565229* + Λ 	Duş dirseği (duvardan, uzun)	Soft bakır
A4565236WTC + Λ 	Duş dirseği (duvardan, uzun)	Mat siyah
	<ul style="list-style-type: none"> Duvarдан dirsek 346 mm <p>* A4565226 kodlu ürün yerine devreye alınmıştır.</p>	
A45653 Λ	Duş dirseği (duvardan, kısa)	Krom
A4565334 Λ	Duş dirseği (duvardan, kısa)	Fırçalı nikel
A4565329* Λ 	Duş dirseği (duvardan, kısa)	Soft bakır
A4565336WTC Λ 	Duş dirseği (duvardan, kısa)	Mat siyah
	<ul style="list-style-type: none"> Duvarдан dirsek 104 mm <p>* A4565326 kodlu ürün yerine devreye alınmıştır.</p>	






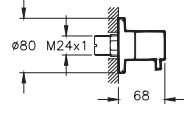


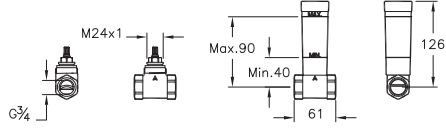


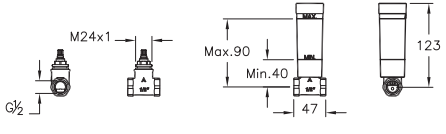





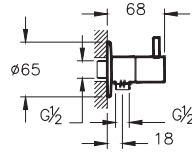
• Bu ürünlerde tesisat ana girişine filtre takılması tavsiye edilir. • Armatür-Lavabo Uyum Tablosu için bkz. sayfa no: 850-901. • Eczacıbaşı Yapı Gereçleri San. ve Tic. A.Ş.'nin ürünler ve teknik detaylarında değişiklik yapma hakkı saklıdır. • Krom armatürler için garanti süresi 10 yıl, renkli kaplamaya sahip armatürler için garanti süresi 5 yıldır (Elektronik lavabo bataryaları ve zaman ayarlı-dokunmatik lavabo bataryaları hariç). • Elektronik lavabo bataryaları ve zaman ayarlı-dokunmatik lavabo bataryaları için garanti süresi 2 yıldır.

Origin

Ürün/Kod	Ürün açıklamaları	Kaplama
A45543 ◆+Λ	1F el duşu takımı	Krom
A4554334 ◆+Λ	1F el duşu takımı	Fırçalı nikel
A4554329* ◆+Λ	1F el duşu takımı	Soft bakır
A4554336WTC ◆+Λ	1F el duşu takımı	Mat siyah
 <ul style="list-style-type: none"> • Akış fonksiyonu:Aquaspray • El duşunda yer alan özel debi regülatörü sayesinde max. 12L/dk su akışı sağlanmaktadır. • El duşundaki silikon noozle biriken kirecin ufak bir el hareketiyle kolayca temizlenmesine ve ürünün uzun ömürlü olmasına olanak veriyor. • Chroma-tech spiral tek parça pürüzsüz yüzeyi sayesinde rahatlıkla temizlenebiliyor ve kullanırken dolanmıyor. • Çap 25 mm'dir. • Spiral uzunluğu 1.500 mm'dir. • G 1/2" <p>* A4554326 kodlu ürün yerine devreye alınmıştır.</p>		
A42625 ◆+Λ	Ankastre el duşu çıkışı	Krom
A4262534 ◆+Λ	Ankastre el duşu çıkışı	Fırçalı nikel
A4262529* ◆+Λ	Ankastre el duşu çıkışı	Soft bakır
A4262536WTC ◆+Λ	Ankastre el duşu çıkışı	Mat siyah
 <ul style="list-style-type: none"> • G 1/2" giriş; G1/2" çıkışıdır. • Tüm el duşu takımları ile kullanılabilir (A48015 ve A48013 hariç). • Duvardan gelen suyu el duşuna yönlendirmek içindir. • El duşu sabit askısı fonksiyonu görür. <p>* A4262526 kodlu ürün yerine devreye alınmıştır.</p>		


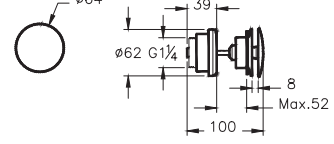

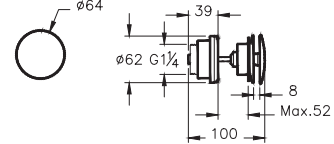

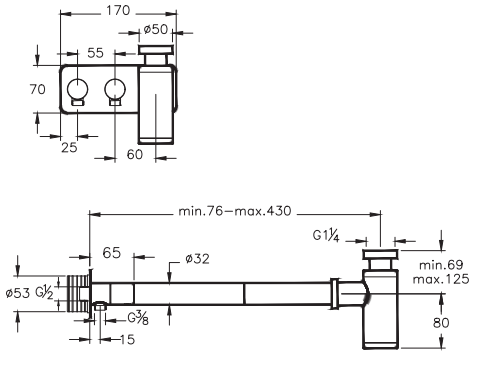
• Bu ürünlerde tesisat ana girişine filtre takılması tavsiye edilir. • Armatür-Lavabo Uyum Tablosu için bkz. sayfa no: 850-901. • Eczacıbaşı Yapı Gereçleri San. ve Tic. A.Ş.'nin ürünler ve teknik detaylarında değişiklik yapma hakkı saklıdır. • Krom armatürler için garanti süresi 10 yıl, renkli kaplamaya sahip armatürler için garanti süresi 5 yıldır (Elektronik lavabo bataryaları ve zaman ayarlı-dokunmatik lavabo bataryaları hariç). • Elektronik lavabo bataryaları ve zaman ayarlı-dokunmatik lavabo bataryaları için garanti süresi 2 yıldır.

Origin

Ürün/Kod	Ürün açıklamaları	Kaplama
A41458	◆ + Λ  Ankastre stop valf (sıva üstü grubu)	Krom
A4145834	◆ + Λ  Ankastre stop valf (sıva üstü grubu)	Fırçalı nikel
A4145829*	+ Λ  Ankastre stop valf (sıva üstü grubu)	Soft bakır
A4145836WTC	◆ + Λ  Ankastre stop valf (sıva üstü grubu)	Mat siyah
	<ul style="list-style-type: none"> • Kaba inşaat sırasında A41441 veya A41442 kullanılarak sıva altı montajı yapılmalıdır. • Sıva altı grubu ürüne dahil değildir. • Ø 80 mm rozet ürüne dahildir. <p>* A4145826 kodlu ürün yerine devreye alınmıştır.</p>	
A41442	◆ +  Ankastre stop valf (sıva altı grubu)	
	<ul style="list-style-type: none"> • Kaba inşaat sırasında sıva altı montajı yapılmalıdır. • 90° açma-kapama • Su giriş bağlantısı G 3/4'tir. • 50 mm oynama mesafesi • Sıva üstü grubu ürüne dahil değildir. 	
A41441	◆ +  Ankastre stop valf (sıva altı grubu)	
	<ul style="list-style-type: none"> • Kaba inşaat sırasında sıva altı montajı yapılmalıdır. • 180° açma-kapama • Su giriş bağlantısı G 1/2'tir. • 50 mm oynama mesafesi • Sıva üstü grubu ürüne dahil değildir. 	
A45214	◆ + Λ  Ara musluk	Krom
A4521434	◆ + Λ  Ara musluk	Fırçalı nikel
A4521429*	+ Λ  Ara musluk	Soft bakır
A4521436WTC	◆ + Λ  Ara musluk	Mat siyah
	<ul style="list-style-type: none"> • G 3/8" rakor bağlantılarına uygundur. • 180° açma-kapama • Ø 65 mm rozet ürüne dahildir. <p>* A4521426 kodlu ürün yerine devreye alınmıştır.</p>	






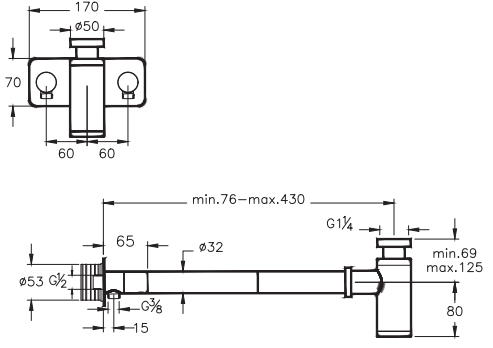



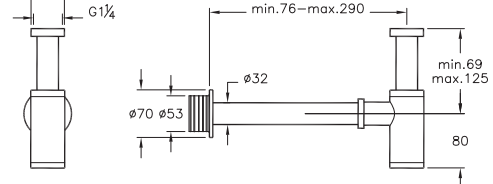
• Bu ürünlerde tesisat ana girişine filtre takılması tavsiye edilir. • Armatür-Lavabo Uyum Tablosu için bkz. sayfa no: 850-901. • Eczacıbaşı Yapı Gereçleri San. ve Tic. A.Ş.'nin ürünler ve teknik detaylarında değişiklik yapma hakkı saklıdır. • Krom armatürler için garanti süresi 10 yıl, renkli kaplamaya sahip armatürler için garanti süresi 5 yıldır (Elektronik lavabo bataryaları ve zaman ayarlı-dokunmatik lavabo bataryaları hariç). • Elektronik lavabo bataryaları ve zaman ayarlı-dokunmatik lavabo bataryaları için garanti süresi 2 yıldır.

Origin

Ürün/Kod	Ürün açıklamaları	Kaplama	
A45149	◆ + Λ	Lavabo yuvarlak süzgeci universal (basmalı)	Krom
A4514934	◆ + Λ	Lavabo yuvarlak süzgeci universal (basmalı)	Fırçalı nikel
A4514929*	◆ + Λ	Lavabo yuvarlak süzgeci universal (basmalı)	Soft bakır
A4514936WTC	◆ + Λ	Lavabo yuvarlak süzgeci universal (basmalı)	Mat siyah
	<ul style="list-style-type: none"> • Taşma deliği olan lavabolar ile kullanılmalıdır. • Basmalı aç-kapa süzgeçlidir. • Süzgeç kısmı yuvaraktır. • G1 1/4" erkek bağlantıdır. • Sayfa 819-821'deki sifon alt gruplarından bir tanesi ile kullanılmalıdır. <p>* A4514926 kodlu ürün yerine devreye alınmıştır.</p>		
A45148	◆ + Λ	Lavabo yuvarlak süzgeci universal (sabit)	Krom
A4514834	◆ + Λ	Lavabo yuvarlak süzgeci universal (sabit)	Fırçalı nikel
A4514829*	◆ + Λ	Lavabo yuvarlak süzgeci universal (sabit)	Soft bakır
A4514836WTC	◆ + Λ	Lavabo yuvarlak süzgeci universal (sabit)	Mat siyah
	<ul style="list-style-type: none"> • Sabit süzgeçlidir. • Süzgeç kısmı yuvaraktır. • G1 1/4" erkek bağlantıdır. • Sayfa 819-821'deki sifon alt gruplarından bir tanesi ile kullanılmalıdır. <p>* A4514826 kodlu ürün yerine devreye alınmıştır.</p>		
A45156	+ Λ	Lavabo sifon seti (asimetrik, rozetli)	Krom
A4515634	+ Λ	Lavabo sifon seti (asimetrik, rozetli)	Fırçalı nikel
A4515629*	◆ + Λ	Lavabo sifon seti (asimetrik, rozetli)	Soft bakır
A4515636WTC	+ Λ	Lavabo sifon seti (asimetrik, rozetli)	Mat siyah
	<ul style="list-style-type: none"> • Sifon G 1 1/4" girişlidir. • Lavabo sifon merkezi ile duvar arası min. 76 max. 430 mm'dir. Ölçülerin lavaboya uygunluğu kontrol edilmelidir. • Metal taslıdır. • Sifon kumandalı lavabo bataryalarıyla verilen süzgeçle veya sayfa 822-823'den seçilecek süzgeç ile kullanılmalıdır. • Ara musluklar G 3/8" rakor bağlantılarına uygundur. • Ara musluklarda 180° açma-kapama. • 1 adet sifon alt grubu, 1 adet rozet ve 2 adet ara musluk ürüne dahildir. • 7810B4XX-0016, 7811B4XX-0016, 7812B4XX-0016 veya 7813B4XX-0041 ürünlerle kullanılması tavsiye edilir. <p>* A4515626 kodlu ürün yerine devreye alınmıştır.</p>		






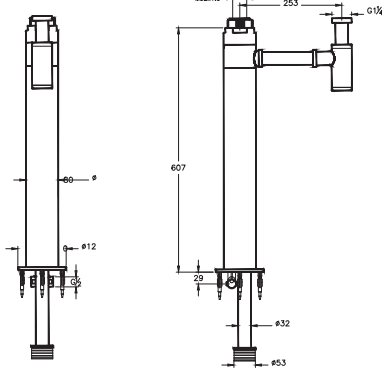





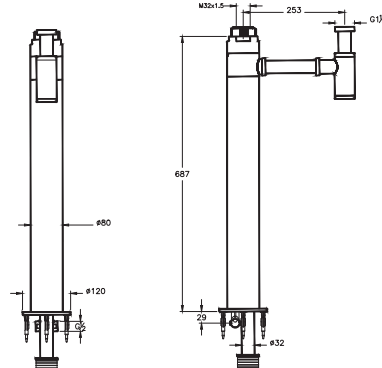
• Bu ürünlerde tesisat ana girişine filtre takılması tavsiye edilir. • Armatür-Lavabo Uyum Tablosu için bkz. sayfa no: 850-901. • Eczacıbaşı Yapı Gereçleri San. ve Tic. A.Ş.'nin ürünler ve teknik detaylarında değişiklik yapma hakkı saklıdır. • Krom armatürler için garanti süresi 10 yıl, renkli kaplamaya sahip armatürler için garanti süresi 5 yıldır (Elektronik lavabo bataryaları ve zaman ayarlı-dokunmatik lavabo bataryaları hariç). • Elektronik lavabo bataryaları ve zaman ayarlı-dokunmatik lavabo bataryaları için garanti süresi 2 yıldır.

Origin

Ürün/Kod	Ürün açıklamaları	Kaplama	
A45159	◆ + ^ 	Lavabo sifon seti (simetrik, rozetli)	Krom
A4515934	◆ + ^ 	Lavabo sifon seti (simetrik, rozetli)	Fırçalı nikel
A4515929*	◆ + ^ 	Lavabo sifon seti (simetrik, rozetli)	Soft bakır
A4515936WTC	◆ + ^ 	Lavabo sifon seti (simetrik, rozetli)	Mat siyah
	<ul style="list-style-type: none"> Sifon G 1 1/4" girişlidir. Lavabo sifon merkezi ile duvar arası min. 76 max. 430 mm'dir. Ölçülerin lavaboya uygunluğu kontrol edilmelidir. Metal taşıdır. Sifon kumandalı lavabo bataryalarıyla verilen süzgeçle veya sayfa 822-823'den seçilecek süzgeç ile kullanılmalıdır. Ara musluklar G 3/8" rakor bağlantılarına uygundur. Ara musluklarda 180° açma-kapama. 1 adet sifon alt grubu, 1 adet rozet ve 2 adet ara musluk ürüne dahildir. 7810B4XX-0016, 7811B4XX-0016, 7812B4XX-0016 veya 7813B4XX-0041 ürünlerle kullanılması tavsiye edilir. <p>* A4515926 kodlu ürün yerine devreye alınmıştır.</p>		
A45123	◆ + ^	Lavabo sifonu (T tipi)	Krom
A4512334	◆ + ^	Lavabo sifonu (T tipi)	Fırçalı nikel
A4512329*	◆ + ^ 	Lavabo sifonu (T tipi)	Soft bakır
A4512336WTC	◆ + ^ 	Lavabo sifonu (T tipi)	Mat siyah
	<ul style="list-style-type: none"> G 1 1/4" girişlidir. Lavabo sifon merkezi ile duvar arası min. 76 max. 290 mm'dir. Ölçülerin lavaboya uygunluğu kontrol edilmelidir. Metal taşıdır. Sifon kumandalı lavabo bataryalarıyla verilen süzgeçle veya sayfa 822-823'den seçilecek süzgeç ile kullanılmalıdır. <p>* A4512326 kodlu ürün yerine devreye alınmıştır.</p>		





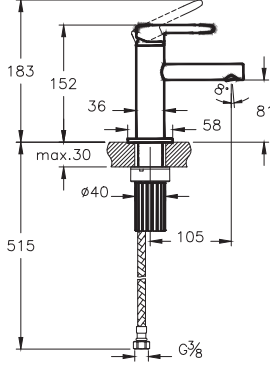




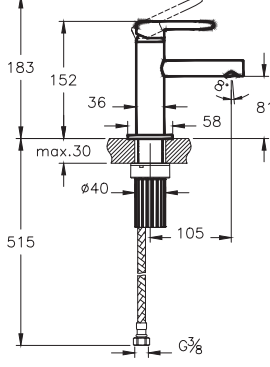





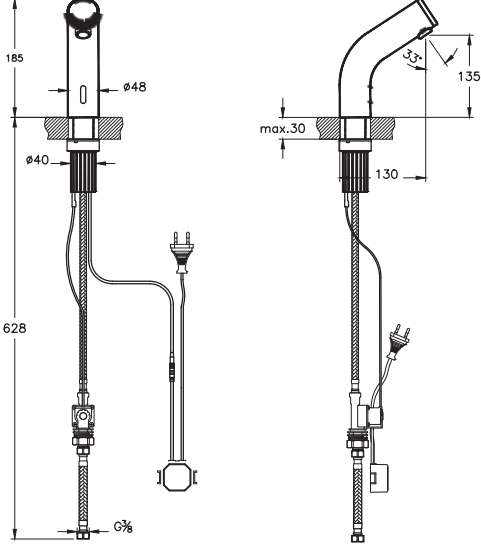
• Bu ürünlerde tesisat ana girişine filtre takılması tavsiye edilir. • Armatür-Lavabo Uyum Tablosu için bkz. sayfa no: 850-901. • Eczacıbaşı Yapı Gereçleri San. ve Tic. A.Ş.'nin ürünler ve teknik detaylarında değişiklik yapma hakkı saklıdır. • Krom armatürler için garanti süresi 10 yıl, renkli kaplamaya sahip armatürler için garanti süresi 5 yıldır (Elektronik lavabo bataryaları ve zaman ayarlı-dokunmatik lavabo bataryaları hariç). • Elektronik lavabo bataryaları ve zaman ayarlı-dokunmatik lavabo bataryaları için garanti süresi 2 yıldır.

Origin

Ürün/Kod	Ürün açıklamaları	Kaplama
A45160  	Yerden lavabo sifonu	Krom
A4516036WTC  	Yerden lavabo sifonu	Mat siyah
	<ul style="list-style-type: none"> • G 1 1/4" girişlidir. • Metal taslıdır. • Pis su gideri ve sıcak-soğuk su girişleri yerde olduğu için, tesisat buna uygun olarak önceden ayarlanmalıdır. • Piriç malzemeli dış boru içerisinde üç farklı boru (1 temiz soğuk su, 1 temiz sıcak su, 1 pis su gideri) yer alır. • Alçak serbest lavabo ünitesiyle kullanıma uygundur. • Perakende satışlar bedelsiz montaj kapsamındadır. Proje satışlarında ise numune daire bedelsiz montaj kapsamındadır. 	
A45161  	Yerden lavabo sifonu (uzun)	Krom
A4516136WTC  	Yerden lavabo sifonu (uzun)	Mat siyah
	<ul style="list-style-type: none"> • G 1 1/4" girişlidir. • Metal taslıdır. • Pis su gideri ve sıcak-soğuk su girişleri yerde olduğu için, tesisat buna uygun olarak önceden ayarlanmalıdır. • Piriç malzemeli dış boru içerisinde üç farklı boru (1 temiz soğuk su, 1 temiz sıcak su, 1 pis su gideri) yer alır. • Yüksek serbest lavabo ünitesiyle kullanıma uygundur. • Perakende satışlar bedelsiz montaj kapsamındadır. Proje satışlarında ise numune daire bedelsiz montaj kapsamındadır. 	

• Bu ürünlerde tesisat ana girişine filtre takılması tavsiye edilir. • Armatür-Lavabo Uyum Tablosu için bkz. sayfa no: 850-901. • Eczacıbaşı Yapı Gereçleri San. ve Tic. A.Ş.'nin ürünler ve teknik detaylarında değişiklik yapma hakkı saklıdır. • Krom armatürler için garanti süresi 10 yıl, renkli kaplamaya sahip armatürler için garanti süresi 5 yıldır (Elektronik lavabo bataryaları ve zaman ayarlı-dokunmatik lavabo bataryaları hariç). • Elektronik lavabo bataryaları ve zaman ayarlı-dokunmatik lavabo bataryaları için garanti süresi 2 yıldır.

Sento Çocuk Koleksiyonu




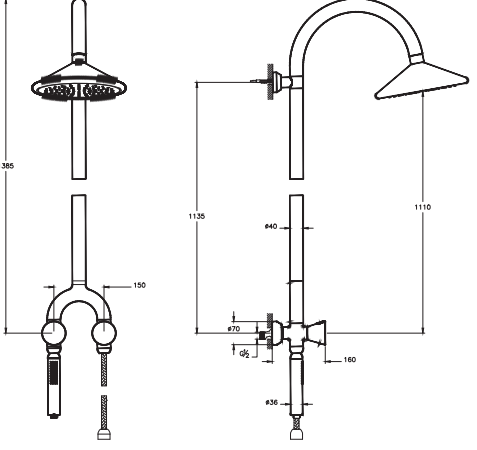



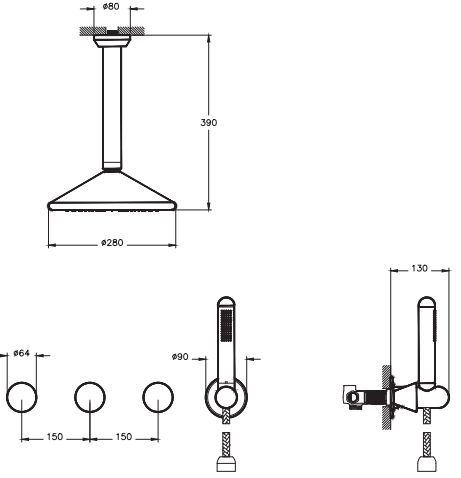
Ürün/Kod	Ürün açıklamaları	Kaplama
A42666 + 	Lavabo bataryası (çocuklar için)	Krom-Turuncu
  	<ul style="list-style-type: none"> Çıkış ucu uzunluğu 105 mm'dir. Çıkış ucu yüksekliği 81 mm'dir. Özel debi kısıcılı perlatör sayesinde max. 5 L/dk su akışı sağlanmaktadır. Ek aparat gerektirmeyen pratik montaj Yüksek dayanımlı %100 pirinç kartuş Teflon kaplı seramik diskli kartuş ile uzun yıllar konforlu aç-kapa 	
A4266646 + 	Lavabo bataryası (çocuklar için)	Yeşil-Turuncu
  	<ul style="list-style-type: none"> Çıkış ucu uzunluğu 105 mm'dir. Çıkış ucu yüksekliği 81 mm'dir. Özel debi kısıcılı perlatör sayesinde max. 5 L/dk su akışı sağlanmaktadır. Ek aparat gerektirmeyen pratik montaj Yüksek dayanımlı %100 pirinç kartuş Teflon kaplı seramik diskli kartuş ile uzun yıllar konforlu aç-kapa 	
A47188 + 	Temassız lavabo bataryası (elektrikli, tek su girişli)	Krom-Yeşil
A47187 + 	Temassız lavabo bataryası (pilli, tek su girişli)	Krom-Yeşil
  	<ul style="list-style-type: none"> Akış başladıktan 60 sn. sonra emniyet amacı ile otomatik olarak su kapanmaktadır. Çıkış ucu uzunluğu 130 mm'dir. Çıkış ucu yüksekliği 135 mm'dir. Tek su bağlantılıdır. Pilli ürün 6V pil, elektrikli ürün 6V elektrik ile çalışır. Armatür merkezi ile lavabo hazne başlangıcı arası max. 70 mm olmalıdır (bkz. sayfa 900). A47027 oransal valf ürüne dahildir. Perakende satışlar bedelsiz montaj kapsamındadır. Proje satışlarında ise numune daire bedelsiz montaj kapsamındadır. 	

• Bu ürünlerde tesisat ana girişine filtre takılması tavsiye edilir. • Armatür-Lavabo Uyum Tablosu için bkz. sayfa no: 850-901. • Eczacıbaşı Yapı Gereçleri San. ve Tic. A.Ş.'nin ürünler ve teknik detaylarında değişiklik yapma hakkı saklıdır. • Krom armatürler için garanti süresi 10 yıl, renkli kaplamaya sahip armatürler için garanti süresi 5 yıldır (Elektronik lavabo bataryaları ve zaman ayarlı-dokunmatik lavabo bataryaları hariç). • Elektronik lavabo bataryaları ve zaman ayarlı-dokunmatik lavabo bataryaları için garanti süresi 2 yıldır.



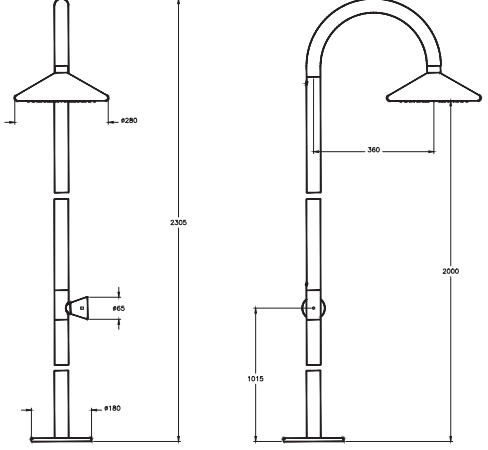

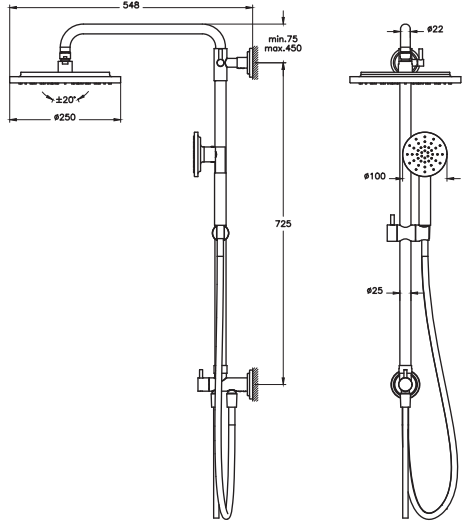
VitrA Duş Sistemleri

Duş sistemleri	629
Duş başlıkları	632
Duş dirsekleri	637
El duşu takımları	641
Sürgülü el duşu takımları	644
Masajlı duş sistemleri	646
Ankastre el duşu çıkışları	649

Duş sistemleri

Ürün/Kod	Ürün açıklamaları	Kaplama
A47219 ◆+Λ 	Liquid termostatik duş sistemi	Krom
A4721939 ◆+Λ 	Liquid termostatik duş sistemi	Parlak siyah
	<ul style="list-style-type: none"> • El duşu askısı manyetik tutunma sağlamaktadır. • Termostatik batarya, duş başlığı ve el duşu ürüne dahildir. • Tek fonksiyonlu duş başlığı: Aquarain • Tek fonksiyonlu el duşu: Aquaspray • 12 L/dk el duşu debisi. • 14 L/dk duş başlığı debisi • Armatür üzerindeki 2 yönlendirici suyu duş başlığı veya el duşuna yönlendirir. • 38°C üzerindeki sıcaklıklara istenmeden çıkılmasını engelleyici emniyet butonu. • Sıva altı montaj yapılmadan kullanılmaktadır. 	
A42777 +Λ 	Liquid ankastru duş seti	Krom
A4277739 ◆+Λ 	Liquid ankastru duş seti	Parlak siyah
	<ul style="list-style-type: none"> • El duşu ve duş başlığı dahildir. • Kaba inşaat sırasında A40836 kullanılarak sıva altı montajı yapılmalıdır. • El duşu ve duş başlığındaki silikon noozle biriken kirecin ufak bir el hareketiyle kolayca temizlenmesine ve ürünün uzun ömürlü olmasına olanak verir. • Chroma-tech spiral uzunluğu 1.500 mm'dir. • Tek fonksiyonlu el duşu: Aquaspray • El Duşu Debisi: 12 L/dk • Tek fonksiyonlu duş başlığı: Aquarain • Duş Başlığı Debisi: 18L/dk • Duş başlığı mafsalı 20° (±10°) dönebilmektedir. 	


Duş sistemleri

Ürün/Kod	Ürün açıklamaları	Kaplama
A42778 + Λ 	Liquid Açık Hava Duş Sistemi (yerden)	Paslanmaz çelik
	<ul style="list-style-type: none"> • Siva altı grubu dahildir. • Sıcaklık ve debi ayarı kolon üzerindeki volan aracılığı ile yapılmaktadır. • Sıcak-soğuk su girişli. • Paslanmaz çelik malzeme. • Tek fonksiyonlu duş başlığı: Aqarain • Duş Başlığı Debisi: 18 L/dk • Duş başlığı mafsalı 20° (±10°) dönebilmektedir. • Soğuk konumda açılarak enerji tasarrufu sağlar. 	
A45793 + Λ	Origin Classic Duş Kolonu	Krom
A4579325 ◆ + Λ	Origin Classic Duş Kolonu	Fırçalı altın
A4579329 ◆ + Λ	Origin Classic Duş Kolonu	Soft bakır
A4579336 + Λ	Origin Classic Duş Kolonu	Mat siyah
	<ul style="list-style-type: none"> • 25 mm çapında kolon • Ø250 mm duş başlığı ürüne dahildir. • El duşu ürüne dahildir. • Duş başlığının yukarı-aşağı yükseklik ayarı için teleskopik özellik • Chroma-tech spiral uzunluğu 1.500 mm'dir. • Batarya ile duş kolonu arası bağlantı spirali uzunluğu 600 mm'dir ve ürüne dahildir. • Kolon üzerindeki 2 yollu yönlendirici suyu duş başlığı veya el duşuna yönlendirir. • Alttan el duşu çıkışı (G 1/2") duş veya banyo bataryaları ile kullanılmalıdır. • Siva altı montaj yapılmadan kullanılmaktadır. 	

• Eczacıbaşı Yapı Gereçleri San. ve Tic. A.Ş.'nin ürünler ve teknik detaylarında değişiklik yapma hakkı saklıdır. • Duş sistemleri için garanti süresi 5 yıldır.

Duş sistemleri

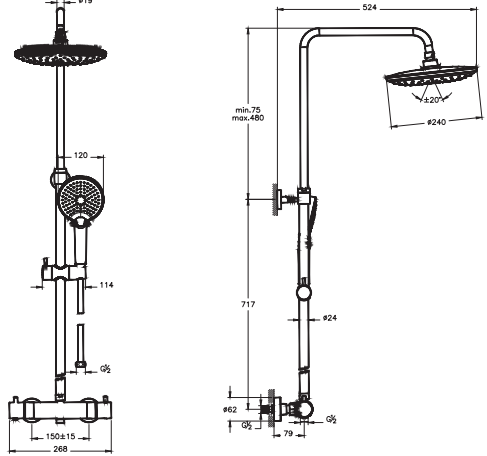
Ürün/Kod	Ürün açıklamaları	Kaplama
A47205 ◆ ⊕ ∧	AquaHeat Bliss 240 2F Duş Sistemi	Krom
A4720574* ⊕ ∧	AquaHeat Bliss 240 2F Duş Sistemi	Soft altın
A4720534 ◆ ⊕ ∧	AquaHeat Bliss 240 2F Duş Sistemi	Fırçalı nikel
A4720529** ⊕ ∧	AquaHeat Bliss 240 2F Duş Sistemi	Soft bakır
A4720536 ◆ ⊕ ∧	AquaHeat Bliss 240 2F Duş Sistemi	Mat siyah







- 24 mm çapında ana kolon
- Duş başlığının yukarı-aşağı yükseklik ayarı için teleskopik özellik
- Termostatik batarya, duş başlığı ve el duşu ürüne dahildir.
- 240 mm çapında tepe duşu.
- 120 mm çapında el duşu.
- Armatür üzerindeki 2 yollu yönlendirici suyu duş başlığı veya el duşuna yönlendirir.
- 38°C üzerindeki sıcaklıklara istenmeden çıkılmasını engelleyici emniyet butonu
- Sıva altı montaj yapılmadan kullanılmaktadır.

*** A4720523 kodlu ürün yerine devreye alınmıştır. 31 Aralık 2024 tarihi itibarıyla satış hattına alınacaktır.**

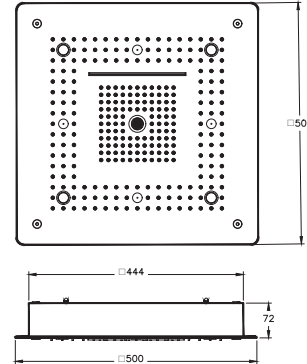
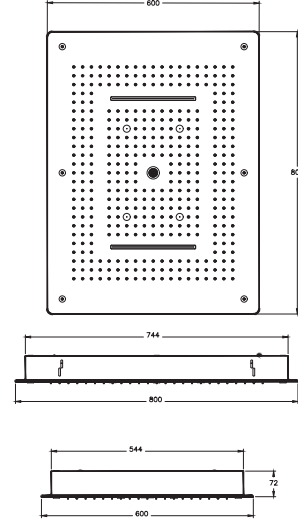

**** A4720526 kodlu ürün yerine devreye alınmıştır. 31 Aralık 2024 tarihi itibarıyla satış hattına alınacaktır.**





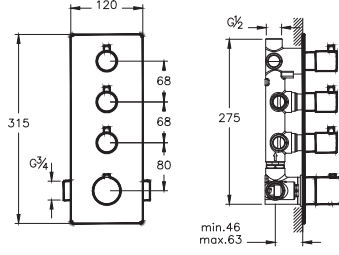


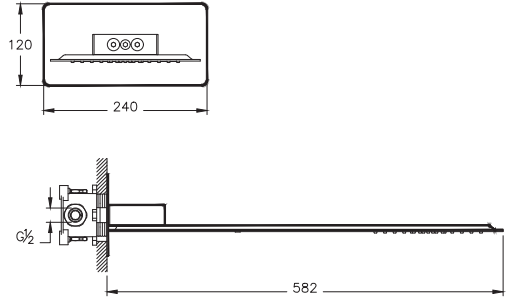


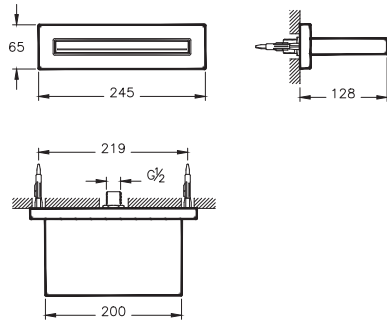





Duş başlıkları


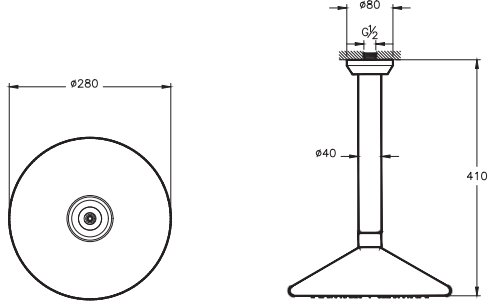

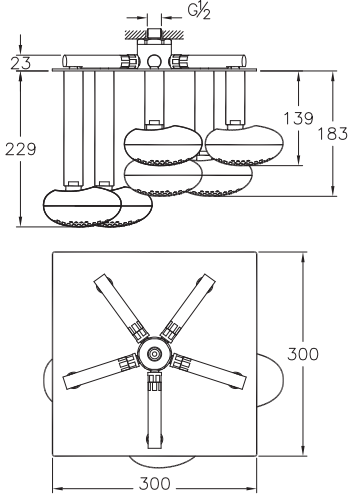
Ürün/Kod	Ürün açıklamaları	Kaplama
A45735 + Λ	Hiera LR 5F Ankastr Duş Başlığı (600x800) <ul style="list-style-type: none"> • 5 fonksiyonlu: Aquarain, Aquarain XL, Waterfall, Aquastream, Aquamist • Ölçü 800x600 mm'dir. • 304 paslanmaz çelik malzemedir. • Duş başlığındaki silikon noozle biriken kirecin ufak bir el hareketiyle kolayca temizlenmesine ve ürünün uzun ömürlü olmasına olanak veriyor. • Bağlantı elemanları ürüne dahildir. • Uzaktan kumandalı chromatherapy: kırmızı, yeşil ve mavi led • A47189 batarya ile kullanılması tavsiye edilir. • Kırmızı ışık 620, yeşil ışık 520, mavi ışık ise 460 Kelvin'dir. • Tavan bağlantı mesafesi 72 mm'dir. (Tavan içerisinde kalan ölçü) • Ürün 12V DC akım ile çalışmaktadır. (Montaj öncesinde elektrik bağlantısı çekilmelidir.) • Tavan konstrüksiyonu ürünün statik şartlarına uygun olmalıdır. (Ürün ağırlığı 28.1 kg'dır. İçine su dolduğu da düşünülerek bu ağırlığın 2 katını taşıyacak şekilde karkas sisteme uygulanması tavsiye edilir.) • Perakende satışlarda montaj dahildir. • IP67 derecesine sahiptir. 	Krom
A45734 + Λ	Hiera LS 5F Ankastr Duş Başlığı (500x500) <ul style="list-style-type: none"> • 5 fonksiyonlu: Aquarain, Aquarain XL, Waterfall, Aquastream, Aquamist • Ölçü 500x500 mm'dir. • 304 paslanmaz çelik malzeme • Duş başlığındaki silikon noozle biriken kirecin ufak bir el hareketiyle kolayca temizlenmesine ve ürünün uzun ömürlü olmasına olanak veriyor. • Bağlantı elemanları ürüne dahildir. • Uzaktan kumandalı chromatherapy: kırmızı, yeşil ve mavi led • A47189 batarya ile kullanılması tavsiye edilir. • Kırmızı ışık 620, yeşil ışık 520, mavi ışık ise 460 Kelvin'dir. • Tavan bağlantı mesafesi 71 mm'dir. (Tavan içerisinde kalan ölçü) • Ürün 12V DC akım ile çalışmaktadır. (Montaj öncesinde elektrik bağlantısı çekilmelidir.) • Tavan konstrüksiyonu ürünün statik şartlarına uygun olmalıdır. (Ürün ağırlığı 14.3 kg'dır. İçine su dolduğu da düşünülerek bu ağırlığın 2 katını taşıyacak şekilde karkas sisteme uygulanması tavsiye edilir.) • Akışlar tek olarak açıldığında, Aquarain 17 L/dk, Waterfall 19 L/dk, Aquastream 15 L/dk, Aquamist 4 L/dk debiye sahiptir. (3 bar basınçta) • Perakende satışlarda montaj dahildir. • IP67 derecesine sahiptir. 	Krom



Duş başlıkları





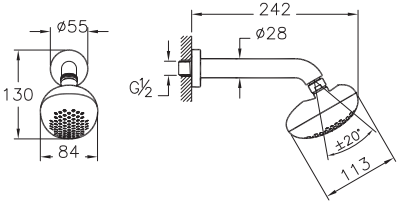







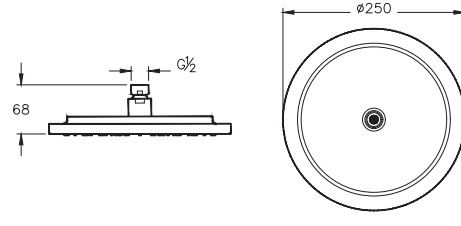







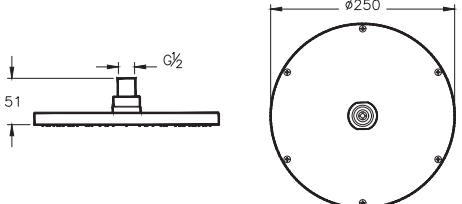
Ürün/Kod	Ürün açıklamaları	Kaplama
A47189 + 	AquaHeat S5 ankastre Banyo/Duş Bataryası (5 yollu yönlendirici)	Krom
	<ul style="list-style-type: none"> • 38°C üzerindeki sıcaklıklara istenmeden çıkılmasını engelleyici emniyet butonu • 5F tepe duşları ile kullanıma uygundur. • Sıva altı grubu ürüne dahildir. • Max 43 L/dk. su akışı sağlamaktadır. 	
A45712 + 	Strato 2F Duş Başlığı	Krom
	<ul style="list-style-type: none"> • Çift fonksiyonlu: Aquarain, Waterfall • Tepe duşu ölçüleri 582x220 mm'dir. • Kaba inşaat sırasında sıva altı montajı yapılmalıdır. • Akışlar arası geçiş için yönlendirici kullanılmalıdır. • Sıva altı grubu ürüne dahildir. • Duvara montaj 	
A45715 + 	Cascata Duş Başlığı	Krom
	<ul style="list-style-type: none"> • Tek fonksiyonlu: Waterfall • 128x200 mm'dir. • Duvara montaj 	

Duş başlıkları




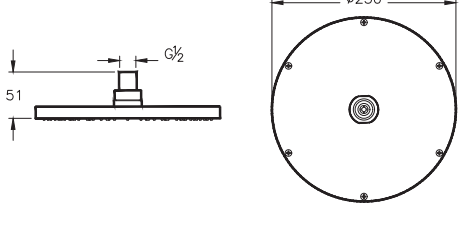


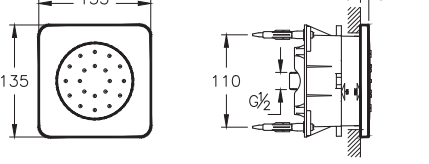
Ürün/Kod	Ürün açıklamaları	Kaplama
A45750 + A YERLİ ÜRETİM	Liquid Duş Başlığı	Krom
A4575039 + A YERLİ ÜRETİM	Liquid Duş Başlığı	Parlak Siyah
	<ul style="list-style-type: none"> • Ø 280 mm • Ürün uzunluğu: 410 mm • Tek fonksiyonlu: Aquarain • Duş Başlığı Debisi: 18 L/dk • El duşu ve duş başlığındaki silikon noozle biriken kirecin ufak bir hareketiyle kolayca temizlenmesine ve ürünün uzun ömürlü olmasına olanak verir. • Duş başlığı mafsalı 20° (±10°) dönebilmektedir. • Paslanmaz çelik malzeme. 	
A48023 + A YERLİ ÜRETİM	Istanbul Duş Başlığı (tavandan)	Krom
	<ul style="list-style-type: none"> • Tek fonksiyonlu: Aquarain • Üründeki özel debi regülatörü sayesinde max. 18 L/dk su akışı sağlanmaktadır. • 6 adet duş başlığından oluşur. • Boru çapları 28 mm'dir. • Tavandan duş başlığına kadar uzunluklar; 139 mm, 183 mm, 229 mm'dir. • Duş başlığındaki silikon noozle biriken kirecin ufak bir hareketiyle kolayca temizlenmesine ve ürünün uzun ömürlü olmasına olanak veriyor. • Kaba inşaat sırasında sıva altı montajı yapılmalıdır. • Sadece asma tavan uygulamalarında kullanılabilir. • Dirsekler ürüne dahildir. 	

• Eczacıbaşı Yapı Gereçleri San. ve Tic. A.Ş.'nin ürünler ve teknik detaylarında değişiklik yapma hakkı saklıdır. • Duş sistemleri için garanti süresi 5 yıldır.



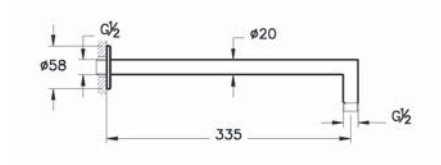


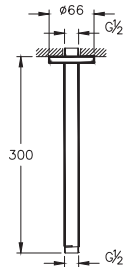





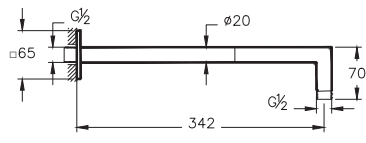
Duş başlıkları

Ürün/Kod	Ürün açıklamaları	Kaplama
A48006 + 	Istanbul Duş Başlığı (duvardan)	Krom
  	<ul style="list-style-type: none"> • Tek fonksiyonlu: Aquaspray • Üründeki özel debi regülatörü sayesinde max. 12 L/dk su akışı sağlanmaktadır. • Duş başlığındaki silikon noozle biriken kirecin ufak bir el hareketiyle kolayca temizlenmesine ve ürünün uzun ömürlü olmasına olanak veriyor. • Dirsek ürüne dahildir. • Dirsek uzunluğu 180 mm'dir. 	
A45794 	Origin Classic Duş Başlığı	Krom
A4579425 	Origin Classic Duş Başlığı	Fırçalı altın
A4579429 	Origin Classic Duş Başlığı	Soft bakır
A4579436 	Origin Classic Duş Başlığı	Mat siyah
  	<ul style="list-style-type: none"> • Tek fonksiyonlu: Aquarain • Üründeki özel debi regülatörü sayesinde max. 12 L/dk su akışı sağlanmaktadır. • Çap 250 mm'dir. • Duş başlığındaki silikon noozle biriken kirecin ufak bir el hareketiyle kolayca temizlenmesine ve ürünün uzun ömürlü olmasına olanak veriyor. • Mafsalıdır. • Uyumlu dirsek ile kullanılmalıdır. 	
A45638 	Suit Duş Başlığı	Krom
A4563829 	Suit Duş Başlığı	Soft bakır
A4563874 	Suit Duş Başlığı	Soft altın
A4563839 	Suit Duş Başlığı	Parlak siyah
  	<ul style="list-style-type: none"> • Tek fonksiyonlu: Aquarain • Üründeki özel debi regülatörü sayesinde max. 18 L/dk su akışı sağlanmaktadır. • Çap 250 mm'dir. • Duş başlığındaki silikon noozle biriken kirecin ufak bir el hareketiyle kolayca temizlenmesine ve ürünün uzun ömürlü olmasına olanak veriyor. • Mafsalıdır. • Uyumlu dirsek 906. sayfadaki tablodan seçilmelidir. 	

Duş başlıkları

Ürün/Kod	Ürün açıklamaları	Kaplama
A45638 ◆+Λ	Origin Duş Başlığı	Krom
A4563834 ◆+Λ	Origin Duş Başlığı	Fırçalı nikel
A4563829* ◆+Λ 	Origin Duş Başlığı	Soft bakır
A4563836WTC ◆+Λ 	Origin Duş Başlığı	Mat siyah
	<ul style="list-style-type: none"> • Tek fonksiyonlu: Aqarain • Üründeki özel debi regülatörü sayesinde max. 18 L/dk su akışı sağlanmaktadır. • Çap 250 mm'dir. • Duş başlığındaki silikon noozle biriken kirecin ufak bir el hareketiyle kolayca temizlenmesine ve ürünün uzun ömürlü olmasına olanak veriyor. • Mafsallıdır. • Uyumlu dirsek 906. sayfadaki tablodan seçilmelidir. <p>* A4563826 kodlu ürün yerine devreye alınmıştır.</p>	
A45709 Λ+ 	Ankastre su jeti	Krom
	<ul style="list-style-type: none"> • Akış fonksiyonu: Aquaspray • Jet çapı 80 mm dir. • Rozet 135 x 135 mm'dir. • +/- 10° mafsallı jet başlığı • Jet üzerindeki noozle biriken kirecin ufak bir el hareketiyle kolayca temizlenmesine ve ürünün uzun ömürlü olmasına olanak veriyor. • Maksimum 4 su jetinin kullanımı önerilmektedir. 	

Duş dirsekleri

Ürün/Kod	Ürün açıklamaları	Kaplama
A42631 ◆+Λ	Duş dirseği (90 derece, duvardan)	Krom
A4263125 ◆+Λ	Duş dirseği (90 derece, duvardan)	Fırçalı altın
A4263129 ◆+Λ	Duş dirseği (90 derece, duvardan)	Soft bakır
A4263136WTC ◆+Λ 	Duş dirseği (90 derece, duvardan)	Mat siyah
	<ul style="list-style-type: none"> Duvardan dirsek 335 mm 	
A45650 ◆+Λ	Origin Classic Duş Dirseği (tavandan, uzun)	Krom
A4565025 ◆+Λ	Origin Classic Duş Dirseği (tavandan, uzun)	Fırçalı altın
A4565029 ◆+Λ	Origin Classic Duş Dirseği (tavandan, uzun)	Soft bakır
A4565036WTC ◆+Λ 	Origin Classic Duş Dirseği (tavandan, uzun)	Mat siyah
	<ul style="list-style-type: none"> Tavandan dirsek 300 mm 	
A45753 ◆+Λ 	Suit Duş Dirseği (90 derece, duvardan)	Krom
A4575374 ◆+Λ 	Suit Duş Dirseği (90 derece, duvardan)	Soft altın
A4575329 ◆+Λ 	Suit Duş Dirseği (90 derece, duvardan)	Soft bakır
A4575339 ◆+Λ 	Suit Duş Dirseği (90 derece, duvardan)	Parlak siyah
	<ul style="list-style-type: none"> Duvardan dirsek 342 mm 	




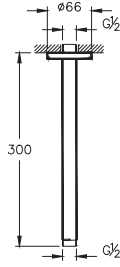



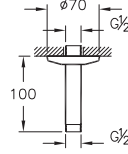



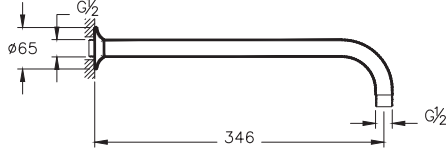
• Eczacıbaşı Yapı Gereçleri San. ve Tic. A.Ş.'nin ürünler ve teknik detaylarında değişiklik yapma hakkı saklıdır. • Duş sistemleri için garanti süresi 5 yıldır.

Duş dirsekleri




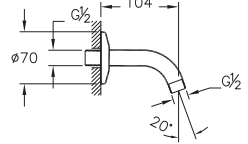
Ürün/Kod	Ürün açıklamaları	Kaplama
A45752	Suit Duş Dirseği (tavandan, uzun)	Krom
A4575274	Suit Duş Dirseği (tavandan, uzun)	Soft altın
A4575229	Suit Duş Dirseği (tavandan, uzun)	Soft bakır
A4575239	Suit Duş Dirseği (tavandan, uzun)	Parlak siyah
	<ul style="list-style-type: none"> Tavandan dirsek 300 mm 	
A45751	Suit Duş Dirseği (tavandan, kısa)	Krom
A4575174	Suit Duş Dirseği (tavandan, kısa)	Soft altın
A4575129	Suit Duş Dirseği (tavandan, kısa)	Soft bakır
A4575139	Suit Duş Dirseği (tavandan, kısa)	Parlak siyah
	<ul style="list-style-type: none"> Tavandan dirsek 100 mm 	
A42631	Origin Duş Dirseği (90 derece, duvardan)	Krom
A4263134	Origin Duş Dirseği (90 derece, duvardan)	Fırçalı nikel
A4263129*	Origin Duş Dirseği (90 derece, duvardan)	Soft bakır
A4263136WTC	Origin Duş Dirseği (90 derece, duvardan)	Mat siyah
	<ul style="list-style-type: none"> Duvarдан dirsek 335 mm <p>* A4263126 kodlu ürün yerine devreye alınmıştır.</p>	

• Eczacıbaşı Yapı Gereçleri San. ve Tic. A.Ş.'nin ürünler ve teknik detaylarında değişiklik yapma hakkı saklıdır. • Duş sistemleri için garanti süresi 5 yıldır.


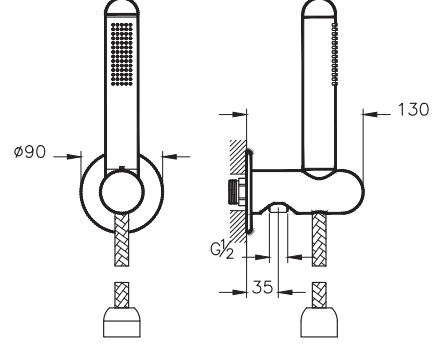



Duş dirsekleri

Ürün/Kod	Ürün açıklamaları	Kaplama
A45650	◆+Λ Origin Duş Dirseği (tavandan, uzun)	Krom
A4565034	◆+Λ Origin Duş Dirseği (tavandan, uzun)	Fırçalı nikel
A4565029*	◆+Λ  Origin Duş Dirseği (tavandan, uzun)	Soft bakır
A4565036WTC	◆+Λ  Origin Duş Dirseği (tavandan, uzun)	Mat siyah
	<ul style="list-style-type: none"> Tavandan dirsek 300 mm <p>* A4565026 kodlu ürün yerine devreye alınmıştır.</p>	
A45649	◆+Λ Origin Duş Dirseği (tavandan, kısa)	Krom
A4564934	◆+Λ Origin Duş Dirseği (tavandan, kısa)	Fırçalı nikel
A4564929*	+Λ  Origin Duş Dirseği (tavandan, kısa)	Soft bakır
A4564936WTC	◆+Λ  Origin Duş Dirseği (tavandan, kısa)	Mat siyah
	<ul style="list-style-type: none"> Tavandan dirsek 100 mm <p>* A4564926 kodlu ürün yerine devreye alınmıştır.</p>	
A45652	◆+Λ Origin Duş Dirseği (duvardan, uzun)	Krom
A4565234	+Λ Origin Duş Dirseği (duvardan, uzun)	Fırçalı nikel
A4565229*	+Λ  Origin Duş Dirseği (duvardan, uzun)	Soft bakır
A4565236WTC	+Λ  Origin Duş Dirseği (duvardan, uzun)	Mat siyah
	<ul style="list-style-type: none"> Duvarдан dirsek 346 mm <p>* A4565226 kodlu ürün yerine devreye alınmıştır.</p>	

Duş dirsekleri

Ürün/Kod	Ürün açıklamaları	Kaplama
A45653 \wedge	Origin Duş Dirseği (duvardan, kısa)	Krom
A4565334 \wedge	Origin Duş Dirseği (duvardan, kısa)	Fırçalı nikel
A4565329 \wedge 	Origin Duş Dirseği (duvardan, kısa)	Soft bakır
A4565336WTC \wedge 	Origin Duş Dirseği (duvardan, kısa)	Mat siyah
	<ul style="list-style-type: none"> Duwardan dirsek 104 mm <p>* A4565326 kodlu ürün yerine devreye alınmıştır.</p>	

El duşu takımları



Ürün/Kod	Ürün açıklamaları	Kaplama
A42796 + 	Liquid 1F El Duşu Takımı	Krom
A4279639 + 	Liquid 1F El Duşu Takımı	Parlak siyah
 <ul style="list-style-type: none"> • Ø 36 mm • Chroma-tech spiral uzunluğu 1.500 mm'dir. • Tek fonksiyonlu: Aquaspray • El duşu debisi: 12 L/dk • El duşu ve duş başlığındaki silikon noozle biriken kirecin ufak bir el hareketiyle kolayca temizlenmesine ve ürünün uzun ömürlü olmasına olanak verir. 		
A48015 + 	İstanbul El Duşu Takımı	Krom
 <ul style="list-style-type: none"> • Akış fonksiyonu: Aquaspray • El duşunda yer alan özel debi regülatörü sayesinde max. 8 L/dk su akışı sağlanmaktadır. • El duşundaki silikon noozle biriken kirecin ufak bir el hareketiyle kolayca temizlenmesine ve ürünün uzun ömürlü olmasına olanak veriyor. • Chroma-tech spiral tek parça pürüzsüz yüzeyi sayesinde rahatlıkla temizlenebiliyor ve kullanırken dolanmıyor. • El duşunun tamamı parlak krom ile kaplıdır. • Spiral uzunluğu 1.500 mm'dir. • G 1/2" • Sadece İstanbul ürünleri ile uyumludur. 		


El duşu takımları




Ürün/Kod	Ürün açıklamaları	Kaplama
A45795 ◆+Λ	Origin Classic 1F El Duşu Takımı	Krom
A4579525 ◆+Λ	Origin Classic 1F El Duşu Takımı	Fırçalı altın
A4579529 ◆+Λ	Origin Classic 1F El Duşu Takımı	Soft bakır
A4579536 ◆+Λ	Origin Classic 1F El Duşu Takımı	Mat siyah
 <ul style="list-style-type: none"> • Ø 100 mm • Chroma-tech spiral uzunluğu 1.500 mm'dir. • Tek fonksiyonlu: Aquaspray • El duşu debisi: 8 L/dk • El duşu ve duş başlığındaki silikon noozle biriken kirecin ufak bir el hareketiyle kolayca temizlenmesine ve ürünün uzun ömürlü olmasına olanak verir. • El duşu çıkışlı askı ürüne dahildir. 		
A45543 ◆+Λ	Suit 1F El Duşu Takımı	Krom
A4554329 ◆+Λ	Suit 1F El Duşu Takımı	Soft bakır
A4554374 +Λ	Suit 1F El Duşu Takımı	Soft altın
A4554339 ◆+Λ 	Suit 1F El Duşu Takımı	Parlak siyah
 <ul style="list-style-type: none"> • Akış fonksiyonu:Aquaspray • El duşunda yer alan özel debi regülatörü sayesinde max. 12L/dk su akışı sağlanmaktadır. • El duşundaki silikon noozle biriken kirecin ufak bir el hareketiyle kolayca temizlenmesine ve ürünün uzun ömürlü olmasına olanak veriyor. • Chroma-tech spiral tek parça pürüzsüz yüzeyi sayesinde rahatlıkla temizlenebiliyor ve kullanırken dolanmıyor. • Çap 25 mm'dir. • Spiral uzunluğu 1.500 mm'dir. • G 1/2" 		



• Eczacıbaşı Yapı Gereçleri San. ve Tic. A.Ş.'nin ürünler ve teknik detaylarında değişiklik yapma hakkı saklıdır. • Duş sistemleri için garanti süresi 5 yıldır.

El duşu takımları

Ürün/Kod	Ürün açıklamaları	Kaplama
A45543 ◆+Λ	Origin 1F El Duşu Takımı	Krom
A4554334 ◆+Λ	Origin 1F El Duşu Takımı	Fırçalı nikel
A4554329* ◆+Λ 	Origin 1F El Duşu Takımı	Soft bakır
A4554336WTC ◆+Λ 	Origin 1F El Duşu Takımı	Mat siyah

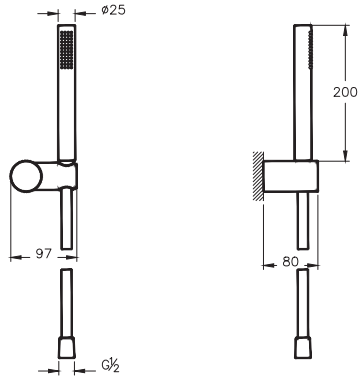



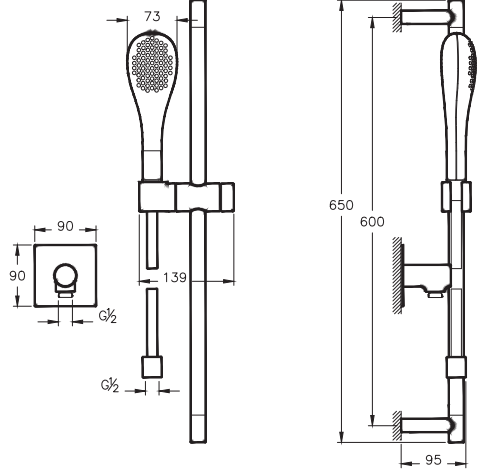

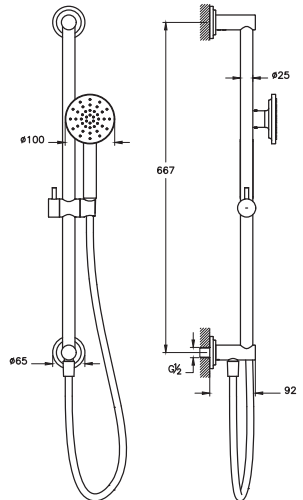



- Akış fonksiyonu:Aquaspray
- El duşunda yer alan özel debi regülatörü sayesinde max. 12L/dk su akışı sağlanmaktadır.
- El duşundaki silikon noozle biriken kirecin ufak bir el hareketiyle kolayca temizlenmesine ve ürünün uzun ömürlü olmasına olanak veriyor.
- Chroma-tech spiral tek parça pürüzsüz yüzeyi sayesinde rahatlıkla temizlenebiliyor ve kullanırken dolanmıyor.
- Çap 25 mm'dir.
- Spiral uzunluğu 1.500 mm'dir.
- G 1/2"

*** A4554326 kodlu ürün yerine devreye alınmıştır.**






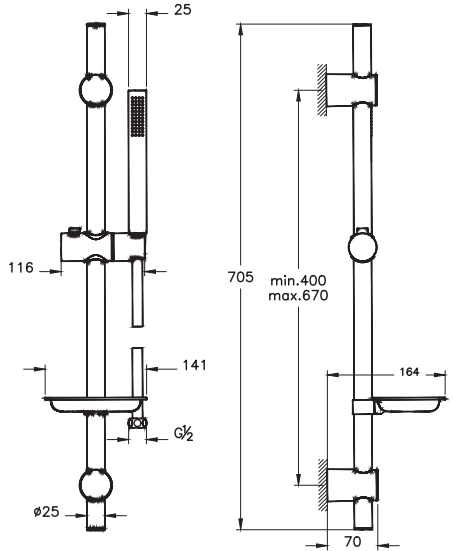


Sürgülü el duşu takımları






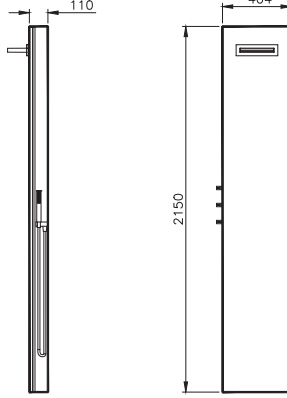
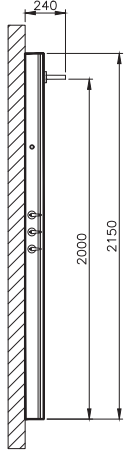


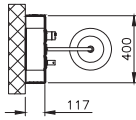
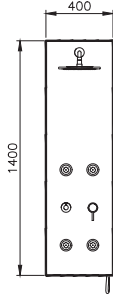
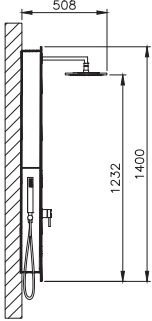
Ürün/Kod	Ürün açıklamaları	Kaplama
A48013 + A 	Istanbul Sürgülü El Duşu Takımı	Krom
	<ul style="list-style-type: none"> • Akış fonksiyonu: Aquaspray • El duşunda yer alan özel debi regülatörü sayesinde max. 8 L/dk su akışı sağlanmaktadır. • El duşundaki silikon noozle biriken kirecin ufak bir el hareketiyle kolayca temizlenmesine ve ürünün uzun ömürlü olmasına olanak veriyor. • Chroma-tech spiral tek parça pürüzsüz yüzeyi sayesinde rahatlıkla temizlenebiliyor ve kullanırken dolanmıyor. • El duşunun tamamı parlak krom ile kaplıdır. • Spiral uzunluğu 1.500 mm'dir. • Sürgü uzunluğu 650 mm'dir. • Eksen mesafesi 600 mm'dir. • G 1/2" • Istanbul sürgü ile verilmektedir. 	
A45796 + A	Origin Classic Sürgülü El Duşu Takımı	Krom
A4579625 + A	Origin Classic Sürgülü El Duşu Takımı	Fırçalı altın
A4579629 + A	Origin Classic Sürgülü El Duşu Takımı	Soft bakır
A4579636 + A	Origin Classic Sürgülü El Duşu Takımı	Mat siyah
	<ul style="list-style-type: none"> • Akış fonksiyonu: Aquaspray • El duşunda yer alan özel debi regülatörü sayesinde max. 8 L/dk su akışı sağlanmaktadır. • El duşundaki silikon noozle biriken kirecin ufak bir el hareketiyle kolayca temizlenmesine ve ürünün uzun ömürlü olmasına olanak veriyor. • El duşu çıkışı sürgü sistemi ile birlikte ürüne dahildir. • Chroma-tech spiral tek parça pürüzsüz yüzeyi sayesinde rahatlıkla temizlenebiliyor ve kullanırken dolanma yapmaz. • Spiral uzunluğu 1.500 mm'dir. • Sürgü uzunluğu 700 mm'dir. • Eksen mesafesi 670 mm'dir. • G 1/2" 	

• Eczacıbaşı Yapı Gereçleri San. ve Tic. A.Ş.'nin ürünler ve teknik detaylarında değişiklik yapma hakkı saklıdır. • Duş sistemleri için garanti süresi 5 yıldır.

Sürgülü el duşu takımları




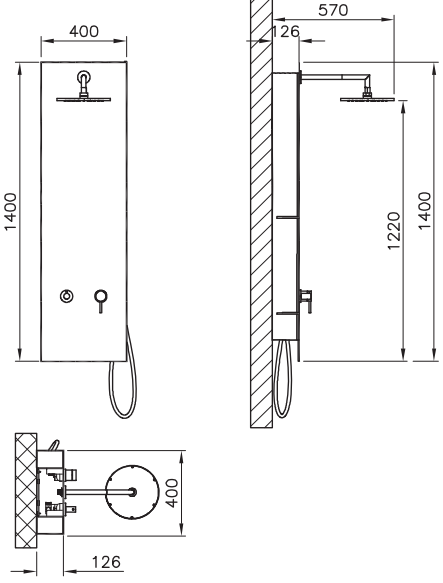


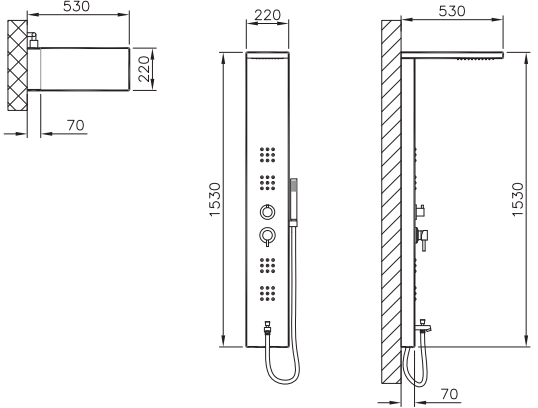
Ürün/Kod	Ürün açıklamaları	Kaplama
A45544   	1F sürgülü el duşu takımı	Krom
 	<ul style="list-style-type: none"> • Akış fonksiyonu: Aquaspray • El duşunda yer alan özel debi regülatörü sayesinde max. 12 L/dk su akışı sağlanmaktadır. • El duşundaki silikon noozle biriken kirecin ufak bir el hareketiyle kolayca temizlenmesine ve ürünün uzun ömürlü olmasına olanak veriyor. • Chroma-tech spiral tek parça pürüzsüz yüzeyi sayesinde rahatlıkla temizlenebiliyor ve kullanırken dolanmıyor. • El duşunun tamamı parlak krom ile kaplıdır. • Spiral uzunluğu 1.500 mm'dir. • Sürgü uzunluğu 806 mm'dir. • Eksen mesafesi min. 400, max. 670 mm'dir. • G 1/2" • Sabunluk ürüne dahildir. • Hareketli bağlantı parçası sayesinde farklı delik noktalarına rahatlıkla monte edilebiliyor. 	

Masajlı duş sistemleri



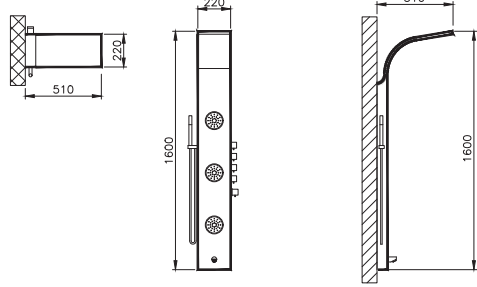


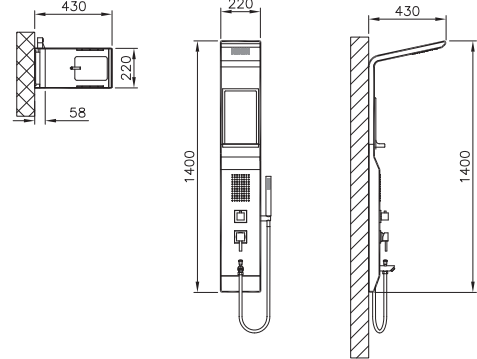




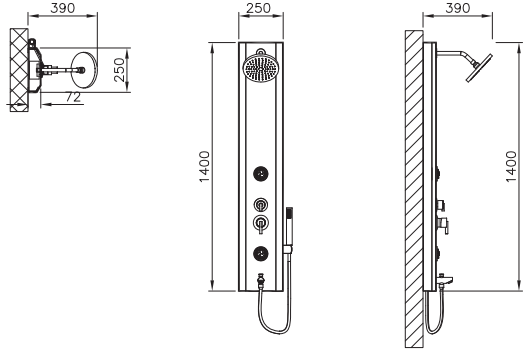
Ürün/Kod	Ürün açıklamaları	Kaplama
A45800 	Memoria Duş Sistemi (5-6 mm)	Krom
A45801 	Memoria Duş Sistemi (7-8 mm)	Krom
A45802 	Memoria Duş Sistemi (9-10 mm)	Krom
A45803 	Memoria Duş Sistemi (11-12 mm)	Krom
	<ul style="list-style-type: none"> • Alüminyum eloksal gövde • Şelale akışlı tepe duşu • Gizli el duşu • Beyaz led ışık • Kireç kırıcı el duşu <p>*Karo ürüne dahil değildir. *Teknik çizim karo montajı sonrasındaki ölçüleri göstermektedir.</p> <p>1 Temmuz 2024 tarihi itibarıyla satış hattından kaldırılacaktır.</p>	 
A45804 	Origin Duş Sistemi (beyaz cam, masajlı)	Krom
	<ul style="list-style-type: none"> • Cam raflı gövde • Yönü ayarlanabilir 2 fonksiyonlu su/masaj jetleri • Kireç kırıcı el duşu • Kireç kırıcı ve yağmur akışlı tepe duşu • Sadece Beyaz-Krom versiyonu 4 jetlidir. Diğer versiyonlar jete sahip değildir. <p>1 Temmuz 2024 tarihi itibarıyla satış hattından kaldırılacaktır.</p>	  

• Eczacıbaşı Yapı Gereçleri San. ve Tic. A.Ş.'nin ürünler ve teknik detaylarında değişiklik yapma hakkı saklıdır. • Duş sistemleri için garanti süresi 5 yıldır.

Masajlı duş sistemleri




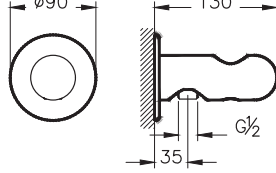





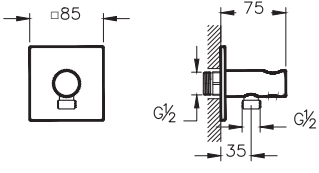






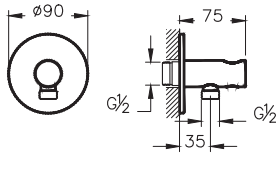
Ürün/Kod	Ürün açıklamaları	Kaplama
A45805 + A 	Origin Duş Sistemi (siyah cam)	Bakır
A45806 + A 	Origin Duş Sistemi (bej cam)	Siyah
	<ul style="list-style-type: none"> • Cam raflı gövde • Yönü ayarlanabilir 2 fonksiyonlu su/masaj jetleri • Kireç kırıcı el duşu • Kireç kırıcı ve yağmur akışlı tepe duşu • Sadece Beyaz-Krom versiyonu 4 jetlidir. Diğer versiyonlar jete sahip değildir. <p>1 Temmuz 2024 tarihi itibariyle satış hattından kaldırılacaktır.</p>	
A45807 	Shake masajlı duş sistemi	Beyaz
	<ul style="list-style-type: none"> • Beyaz boyalı alüminyum gövde • Yağmur & Şelale tepe duşu seçeneği • Kireç kırıcı krom kaplama, mikro masaj jetleri • Su çıkış ucu • El duşu <p>1 Temmuz 2024 tarihi itibariyle satış hattından kaldırılacaktır.</p>	

Masajlı duş sistemleri


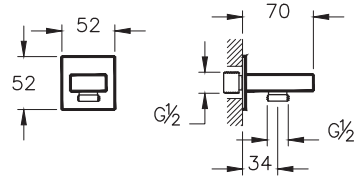

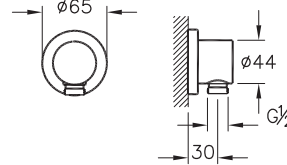

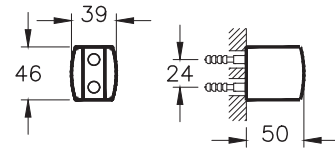
Ürün/Kod	Ürün açıklamaları	Kaplama
A45808 	MDS 06 masajlı duş sistemi	Krom
	<ul style="list-style-type: none"> • 304 paslanmaz çelik gövde • Batarya • Üçlü yönlendirici • Ayarlanabilir kireç kırıcı mikro su jetleri • Kireç kırıcı ve yağmur akışlı tepe duşu • El duşu • Su çıkış ucu <p>1 Temmuz 2024 tarihi itibarıyla satış hattından kaldırılacaktır.</p>	
A45809 	Take masajlı duş sistemi	Siyah
	<ul style="list-style-type: none"> • Siyah boyalı alüminyum gövde • Kireç kırıcı ve yağmur akışlı tepe duşu • Kireç kırıcı gizli masaj jetleri • Su çıkış ucu • Kireç kırıcı el duşu <p>1 Temmuz 2024 tarihi itibarıyla satış hattından kaldırılacaktır.</p>	
A45811 	Move masajlı duş sistemi	Beyaz
A45812 	Move masajlı duş sistemi	Antrasit
A45813* 	Move masajlı duş sistemi	Gümüş Gri
	<ul style="list-style-type: none"> • Alüminyum kompozit gövde • Askı • Çıkış ucu • Kireç kırıcı ve yağmur akışlı tepe duşu • Kireç kırıcı el duşu <p>*1 Temmuz 2024 tarihi itibarıyla satış hattından kaldırılacaktır.</p>	

• Eczacıbaşı Yapı Gereçleri San. ve Tic. A.Ş.'nin ürünler ve teknik detaylarında değişiklik yapma hakkı saklıdır. • Duş sistemleri için garanti süresi 5 yıldır.

Ankastre el duşu çıkışları

Ürün/Kod	Ürün açıklamaları	Kaplama
A42795 	Liquid Ankastre El Duşu Çıkışı	Krom
A4279539 	Liquid Ankastre El Duşu Çıkışı	Parlak siyah
	<ul style="list-style-type: none"> • G 1/2" giriş; G1/2" çıkışıdır. • Yalnızca A42796 kodlu el duşu ile kullanılabilir. • Duvardan gelen suyu el duşuna yönlendirmek içindir. • El duşu sabit askısı fonksiyonu görür. 	
A42832 	Suit Ankastre El Duşu Çıkışı	Krom
A4283274 	Suit Ankastre El Duşu Çıkışı	Soft altın
A4283229 	Suit Ankastre El Duşu Çıkışı	Soft bakır
A4283239 	Suit Ankastre El Duşu Çıkışı	Parlak siyah
	<ul style="list-style-type: none"> • G 1/2" giriş; G1/2" çıkışıdır. • Tüm el duşu takımları ile kullanılabilir (A48015 ve A48013 hariç). • Duvardan gelen suyu el duşuna yönlendirmek içindir. • El duşu sabit askısı fonksiyonu görür. 	
A42625 	Origin Ankastre El Duşu Çıkışı	Krom
A4262534 	Origin Ankastre El Duşu Çıkışı	Fırçalı nikel
A4262525 	Origin Ankastre El Duşu Çıkışı	Fırçalı altın
A4262526 	Origin Ankastre El Duşu Çıkışı	Bakır
A4262536WTC 	Origin Ankastre El Duşu Çıkışı	Mat siyah
	<ul style="list-style-type: none"> • G 1/2" giriş; G1/2" çıkışıdır. • Tüm el duşu takımları ile kullanılabilir (A48015 ve A48013 hariç). • Duvardan gelen suyu el duşuna yönlendirmek içindir. • El duşu sabit askısı fonksiyonu görür. 	

Ankastre el duşu çıkışları

Ürün/Kod	Ürün açıklamaları	Kaplama
A45233	Ankastre el duşu çıkışı	Krom
A4523374*	Ankastre el duşu çıkışı	Soft altın
A4523334	Ankastre el duşu çıkışı	Fırçalı nikel
A4523329**	Ankastre el duşu çıkışı	Soft bakır
A4523336	Ankastre el duşu çıkışı	Mat siyah
	<ul style="list-style-type: none"> • G 1/2" giriş ve çıkış • Tüm el duşu takımları ile kullanılabilir (A48015 ve A48013 hariç). • Duvardan gelen suyu el duşuna yönlendirmek içindir. • El duşu sabit askısı fonksiyonu görür. <p>* A4523323 kodlu ürün yerine devreye alınmıştır. ** A4523326 kodlu ürün yerine devreye alınmıştır.</p>	
A45223	Ankastre el duşu çıkışı	Krom
A4522374*	Ankastre el duşu çıkışı	Soft altın
A4522334	Ankastre el duşu çıkışı	Fırçalı nikel
A4522329**	Ankastre el duşu çıkışı	Soft bakır
A4522336	Ankastre el duşu çıkışı	Mat siyah
	<ul style="list-style-type: none"> • G 1/2" giriş ve çıkış • Tüm el duşu takımları ile kullanılabilir. • Duvardan gelen suyu el duşuna yönlendirmek içindir. <p>* A4522323 kodlu ürün yerine devreye alınmıştır. ** A4522326 kodlu ürün yerine devreye alınmıştır.</p>	
A45719	Sabit askı	Krom
A4571974*	Sabit askı	Soft altın
	<ul style="list-style-type: none"> • Tüm serilerle kullanılabilir. <p>* A4571923 kodlu ürün yerine devreye alınmıştır.</p>	

• Eczacıbaşı Yapı Gereçleri San. ve Tic. A.Ş.'nin ürünler ve teknik detaylarında değişiklik yapma hakkı saklıdır. • Duş sistemleri için garanti süresi 5 yıldır.

Artema Armatürler




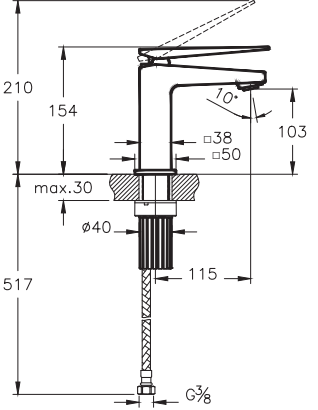



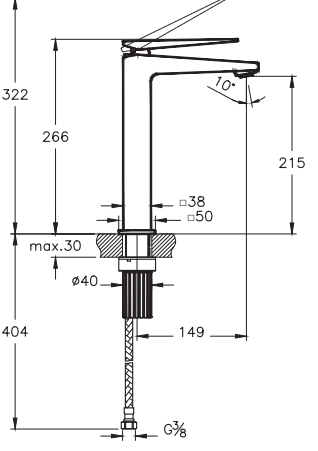



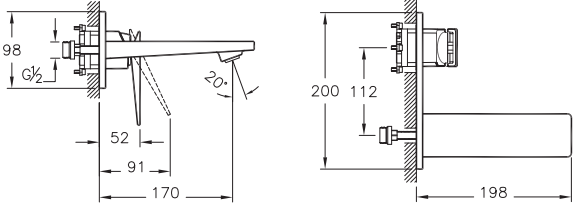
Brava	652
Root Square	659
Root Round	675
Flo S	690
Minimax S	698
Flow Square	707
Flow Soft	717
Fold S	728
Solid S	732
Flow Round	737
Win S	748

Brava





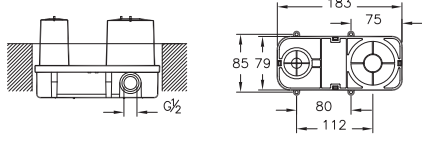




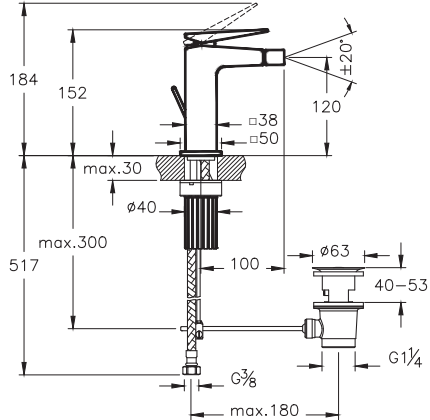



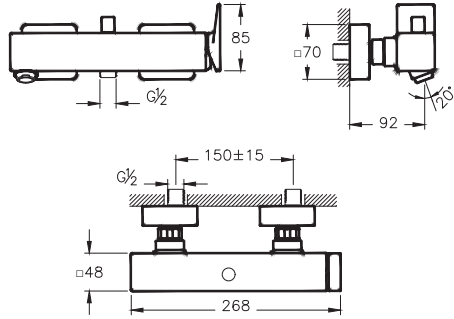


Brava

Ürün/Kod	Ürün açıklamaları	Kaplama
A42608 + 	<p>Lavabo bataryası</p> <ul style="list-style-type: none"> Çıkış ucu uzunluğu 115 mm'dir. Çıkış ucu yüksekliği 103 mm'dir. Silikon Cache (gizli) perlatör. Özel debi kısıcılı perlatör sayesinde max. 5 L/dk su akışı sağlanmaktadır. Ek aparat gerektirmeyen pratik montaj Yüksek dayanımlı %100 pirinç kartuş Teflon kaplı seramik diskli kartuş ile uzun yıllar konforlu aç-kapa <p>1 Temmuz 2024 tarihi itibarıyla satış hattından kaldırılacaktır.</p>	Krom
 		
A42610 + 	<p>Lavabo bataryası (çanak)</p> <ul style="list-style-type: none"> Çıkış ucu uzunluğu 149 mm'dir. Çıkış ucu yüksekliği 215 mm'dir. Silikon Cache (gizli) perlatör. Özel debi kısıcılı perlatör sayesinde max. 5 L/dk su akışı sağlanmaktadır. Ek aparat gerektirmeyen pratik montaj Yüksek dayanımlı %100 pirinç kartuş Teflon kaplı seramik diskli kartuş ile uzun yıllar konforlu aç-kapa <p>1 Temmuz 2024 tarihi itibarıyla satış hattından kaldırılacaktır.</p>	Krom
 		
A42394 + 	<p>Ankastre lavabo bataryası (sıva üstü grubu)</p> <ul style="list-style-type: none"> Kaba inşaat sırasında A42230 kullanılarak sıva altı montajı yapılmalıdır. Sıva altı grubu ürüne dahil değildir. Çıkış ucu uzunluğu 170 mm'dir. Silikon Cache (gizli) perlatör. Özel debi kısıcılı perlatör sayesinde max. 5 L/dk su akışı sağlanmaktadır. Isı ve debi limitörlü özel kartuş <p>1 Temmuz 2024 tarihi itibarıyla satış hattından kaldırılacaktır.</p>	Krom
 		





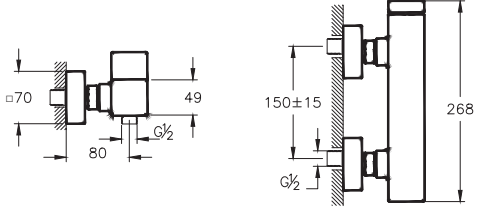




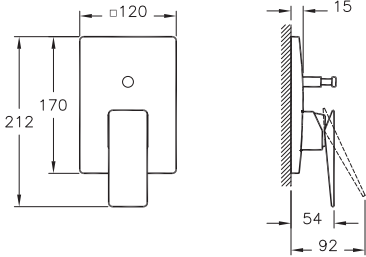




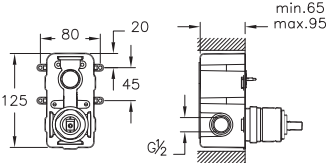
• Bu ürünlerde tesisat ana girişine filtre takılması tavsiye edilir. • Armatür-Lavabo Uyum Tablosu için bkz. sayfa no: 850-901. • Eczacıbaşı Yapı Gereçleri San. ve Tic. A.Ş.'nin ürünler ve teknik detaylarında değişiklik yapma hakkı saklıdır. • Krom armatürler için garanti süresi 10 yıl, renkli kaplamaya sahip armatürler için garanti süresi 5 yıldır (Elektronik lavabo bataryaları ve zaman ayarlı-dokunmatik lavabo bataryaları hariç). • Elektronik lavabo bataryaları ve zaman ayarlı-dokunmatik lavabo bataryaları için garanti süresi 2 yıldır.

Brava

Ürün/Kod	Ürün açıklamaları	Kaplama
A42230 ◆ + ⚡ 	Ankastre lavabo bataryası (sıva altı grubu)	-
	<ul style="list-style-type: none"> Kaba inşaat sırasında sıva altı montajı yapılmalıdır. Sıva üstü grubu ürüne dahil değildir. 	
A42612 	Bide bataryası	Krom
  	<ul style="list-style-type: none"> Cache (gizli) perlatör. Özel debi regülatörlü perlatör sayesinde max. 5 L/dk su akışı sağlanmaktadır. Sifon alt grubu ürüne dahil değildir Sifon kumandalı olduğundan taşma deliği olmayan bideler ile uyumlu değildir. Yüksek dayanımlı % 100 pirinç kartuş Teflon kaplı seramik diskli kartuş ile uzun yıllar konforlu aç-kapa <p>1 Temmuz 2024 tarihi itibariyle satış hattından kaldırılacaktır.</p>	
A42613 + 	Banyo bataryası	Krom
 	<ul style="list-style-type: none"> El duşu çıkışı G 1/2" dir. Duş kumandası otomatiktir. Çıkış ucu uzunluğu 92 mm' dir. Isı ve debi limitörlü özel kartuş. <p>1 Temmuz 2024 tarihi itibariyle satış hattından kaldırılacaktır.</p>	



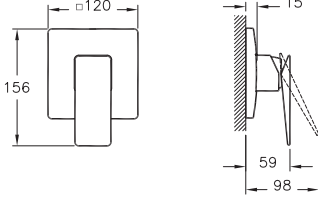






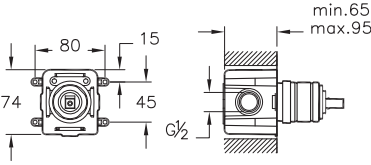





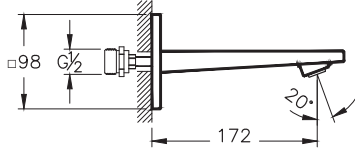

• Bu ürünlerde tesisat ana girişine filtre takılması tavsiye edilir. • Armatür-Lavabo Uyum Tablosu için bkz. sayfa no: 850-901. • Eczacıbaşı Yapı Gereçleri San. ve Tic. A.Ş.'nin ürünler ve teknik detaylarında değişiklik yapma hakkı saklıdır. • Krom armatürler için garanti süresi 10 yıl, renkli kaplamaya sahip armatürler için garanti süresi 5 yıldır (Elektronik lavabo bataryaları ve zaman ayarlı-dokunmatik lavabo bataryaları hariç). • Elektronik lavabo bataryaları ve zaman ayarlı-dokunmatik lavabo bataryaları için garanti süresi 2 yıldır.

Brava

Ürün/Kod	Ürün açıklamaları	Kaplama
A42614 	<p>Duş bataryası</p> <ul style="list-style-type: none"> • El duşu çıkışı G 1/2" dir. • Isı ve debi limitörlü özel kartuş. <p>1 Temmuz 2024 tarihi itibariyle satış hattından kaldırılacaktır.</p>	Krom
  		
A42395 + 	<p>Ankastre banyo bataryası (sıva üstü grubu)</p> <ul style="list-style-type: none"> • Kaba inşaat sırasında A41949 kullanılarak sıva altı montajı yapılmalıdır. • Sıva altı grubu ürüne dahil değildir. • Çıkış ucu kullanılacaksa A42397 kodlu çıkış ucu kullanımı tavsiye edilir. Diğer çıkış uçları için bkz. sayfa no: 805-808 • Rozet, kumanda kolu ve yönlendirici ürüne dahildir. <p>1 Temmuz 2024 tarihi itibariyle satış hattından kaldırılacaktır.</p>	Krom
  		
A41949 	<p>Ankastre banyo bataryası (sıva altı grubu)</p> <ul style="list-style-type: none"> • Kaba inşaat sırasında sıva altı montajı yapılmalıdır. • Yönlendirici ile çıkış ucu, duş başlığı, su jetleri veya el duşu (ankastre el duşu çıkışı kullanılarak) seçeneklerinden sadece ikisi kullanılabilir. • Isı ve debi limitörlü özel kartuş • Sıva üstü grubu ürüne dahil değildir. 	-
  		



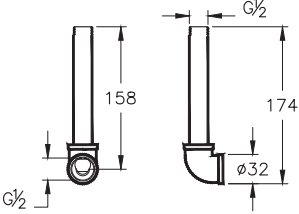


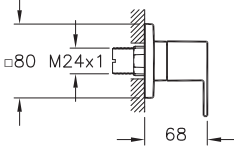


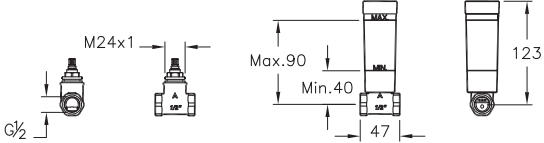
• Bu ürünlerde tesisat ana girişine filtre takılması tavsiye edilir. • Armatür-Lavabo Uyum Tablosu için bkz. sayfa no: 850-901. • Eczacıbaşı Yapı Gereçleri San. ve Tic. A.Ş.'nin ürünler ve teknik detaylarında değişiklik yapma hakkı saklıdır. • Krom armatürler için garanti süresi 10 yıl, renkli kaplamaya sahip armatürler için garanti süresi 5 yıldır (Elektronik lavabo bataryaları ve zaman ayarlı-dokunmatik lavabo bataryaları hariç). • Elektronik lavabo bataryaları ve zaman ayarlı-dokunmatik lavabo bataryaları için garanti süresi 2 yıldır.

Brava

Ürün/Kod	Ürün açıklamaları	Kaplama
A42396 	Ankastre duş bataryası (sıva üstü grubu)	Krom
	<ul style="list-style-type: none"> • Kaba inşaat sırasında A42213 kullanılarak sıva altı montajı yapılmalıdır. • Sıva altı grubu ürüne dahil değildir. • Rozet ve kumanda kolu ürüne dahildir. 	
 	1 Temmuz 2024 tarihi itibarıyla satış hattından kaldırılacaktır.	
A42213   	Ankastre duş bataryası (sıva altı grubu)	-
	<ul style="list-style-type: none"> • Kaba inşaat sırasında sıva altı montajı yapılmalıdır. • Isı ve debi limitörlü özel kartuş • Çıkış ucu, duş başlığı, su jetleri veya el duşu (ankastre el duşu çıkışı kullanılarak) seçeneklerinden sadece biri kullanılabilir. • Sıva üstü grubu ürüne dahil değildir. 	
 		
A42397  	Çıkış ucu	Krom
	<ul style="list-style-type: none"> • Ankastre banyo veya ankastre duş bataryaları ile uyumludur. • Cache (gizli) silikon perlatör. • Çıkış ucu uzunluğu 172 mm'dir. • Kaba inşaat sırasında A42249 kullanılarak sıva altı montajı yapılmalıdır. 	
	1 Temmuz 2024 tarihi itibarıyla satış hattından kaldırılacaktır.	










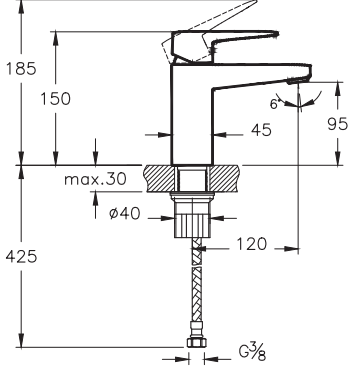













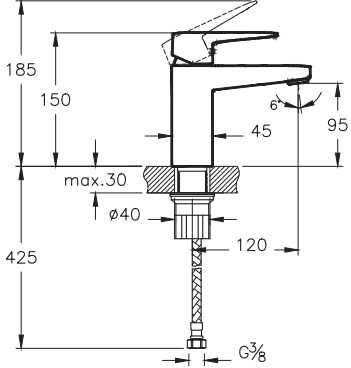
• Bu ürünlerde tesisat ana girişine filtre takılması tavsiye edilir. • Armatür-Lavabo Uyum Tablosu için bkz. sayfa no: 850-901. • Eczacıbaşı Yapı Gereçleri San. ve Tic. A.Ş.'nin ürünler ve teknik detaylarında değişiklik yapma hakkı saklıdır. • Krom armatürler için garanti süresi 10 yıl, renkli kaplamaya sahip armatürler için garanti süresi 5 yıldır (Elektronik lavabo bataryaları ve zaman ayarlı-dokunmatik lavabo bataryaları hariç). • Elektronik lavabo bataryaları ve zaman ayarlı-dokunmatik lavabo bataryaları için garanti süresi 2 yıldır.

Brava

Ürün/Kod	Ürün açıklamaları	Kaplama
A42249 ◆ + Λ 	Ankastre dirsek grubu	-
	<ul style="list-style-type: none"> Çıkış ucu bağlantısı için kullanılabilir. Kaba inşaat sırasında sıva altı montajı yapılmalıdır. <p>1 Temmuz 2024 tarihi itibariyle satış hattından kaldırılacaktır.</p>	
A41448 	Ankastre stop valf (sıva üstü grubu)	Krom
	<ul style="list-style-type: none"> Kaba inşaat sırasında A41441 veya A41442 kullanılarak sıva altı montajı yapılmalıdır. 80x80 mm rozet ürüne dahildir. Sıva altı grubu ürüne dahil değildir. <p>1 Temmuz 2024 tarihi itibariyle satış hattından kaldırılacaktır.</p>	
A41441 ◆ + 	Ankastre stop valf (sıva altı grubu)	-
	<ul style="list-style-type: none"> Kaba inşaat sırasında sıva altı montajı yapılmalıdır. 180° açma-kapama Su giriş bağlantısı G 1/2'tir. 50 mm oynama mesafesi Sıva üstü grubu ürüne dahil değildir. 	



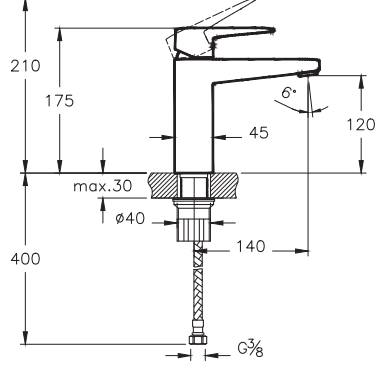


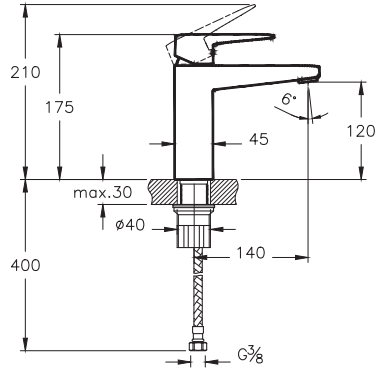
• Bu ürünlerde tesisat ana girişine filtre takılması tavsiye edilir. • Armatür-Lavabo Uyum Tablosu için bkz. sayfa no: 850-901. • Eczacıbaşı Yapı Gereçleri San. ve Tic. A.Ş.'nin ürünler ve teknik detaylarında değişiklik yapma hakkı saklıdır. • Krom armatürler için garanti süresi 10 yıl, renkli kaplamaya sahip armatürler için garanti süresi 5 yıldır (Elektronik lavabo bataryaları ve zaman ayarlı-dokunmatik lavabo bataryaları hariç). • Elektronik lavabo bataryaları ve zaman ayarlı-dokunmatik lavabo bataryaları için garanti süresi 2 yıldır.

Root Square

Ürün/Kod	Ürün açıklamaları	Kaplama
A42732 	Lavabo bataryası	Krom
A4273274* 	Lavabo bataryası	Soft altın
A4273234 	Lavabo bataryası	Fırçalı nikel
A4273229** 	Lavabo bataryası	Soft bakır
A4273236 	Lavabo bataryası	Mat siyah
   	<ul style="list-style-type: none"> • Çıkış ucu uzunluğu 120 mm'dir. • Çıkış ucu yüksekliği 95 mm'dir. • Isı ve debi limitörlü özel kartuş • Özel debi kısıcılı perlatör sayesinde max. 5 L/dk su akışı sağlanmaktadır. • Ek aparat gerektirmeyen pratik montaj. <p>* A4273223 kodlu ürün yerine devreye alınmıştır. ** A4273226 kodlu ürün yerine devreye alınmıştır.</p>	
A42732ENR 	BluEco lavabo bataryası	Krom
A4273274ENR* 	BluEco lavabo bataryası	Soft altın
A4273234ENR 	BluEco lavabo bataryası	Fırçalı nikel
A4273229ENR** 	BluEco lavabo bataryası	Soft bakır
A4273236ENR 	BluEco lavabo bataryası	Mat siyah
       	<ul style="list-style-type: none"> • Çıkış ucu uzunluğu 120 mm'dir. • Çıkış ucu yüksekliği 95 mm'dir. • 90° tek yönlü (sola dönen) ısı ve debi limitörlü özel kartuş kullanılmaktadır. • Özel debi kısıcılı perlatör sayesinde max. 5 L/dk su akışı sağlanmaktadır. • Ek aparat gerektirmeyen pratik montaj. • Orta konumda soğuk su başlangıcı ile enerji tüketimini ve karbon salınımını azaltan kartuş kullanılmıştır. • Sürdürülebilirliği destekleyen kartuş ile bireysel ve toplu kullanım alanlarında enerji tasarrufu sağlar. <p>* A4273223ENR kodlu ürün yerine devreye alınmıştır. ** A4273226ENR kodlu ürün yerine devreye alınmıştır.</p>	


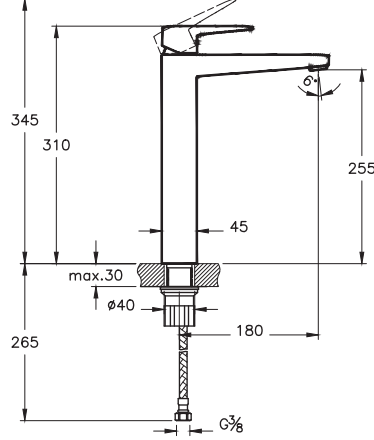

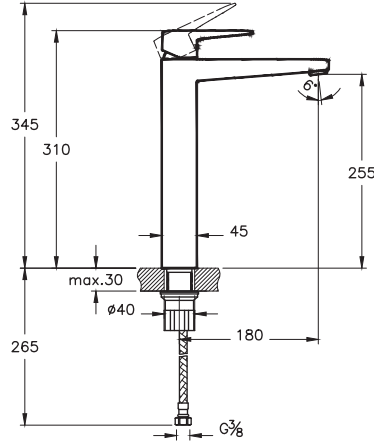
• Bu ürünlerde tesisat ana girişine filtre takılması tavsiye edilir. • Armatür-Lavabo Uyum Tablosu için bkz. sayfa no: 850-901. • Eczacıbaşı Yapı Gereçleri San. ve Tic. A.Ş.'nin ürünler ve teknik detaylarında değişiklik yapma hakkı saklıdır. • Krom armatürler için garanti süresi 10 yıl, renkli kaplamaya sahip armatürler için garanti süresi 5 yıldır (Elektronik lavabo bataryaları ve zaman ayarlı-dokunmatik lavabo bataryaları hariç). • Elektronik lavabo bataryaları ve zaman ayarlı-dokunmatik lavabo bataryaları için garanti süresi 2 yıldır.

Root Square

Ürün/Kod	Ürün açıklamaları	Kaplama
A42731	Lavabo bataryası (yüksek)	Krom
A4273174*	Lavabo bataryası (yüksek)	Soft altın
A4273134	Lavabo bataryası (yüksek)	Fırçalı nikel
A4273129**	Lavabo bataryası (yüksek)	Soft bakır
A4273136	Lavabo bataryası (yüksek)	Mat siyah
 	<ul style="list-style-type: none"> Çıkış ucu uzunluğu 140 mm'dir. Çıkış ucu yüksekliği 120 mm'dir. Isı ve debi limitörlü özel kartuş Özel debi kısıcılı perlatör sayesinde max. 5 L/dk su akışı sağlanmaktadır. Ek aparat gerektirmeyen pratik montaj. <p>* A4273123 kodlu ürün yerine devreye alınmıştır. ** A4273126 kodlu ürün yerine devreye alınmıştır.</p>	
A42731ENR	BluEco lavabo bataryası (yüksek)	Krom
A4273174ENR*	BluEco lavabo bataryası (yüksek)	Soft altın
A4273134ENR	BluEco lavabo bataryası (yüksek)	Fırçalı nikel
A4273129ENR**	BluEco lavabo bataryası (yüksek)	Soft bakır
A4273136ENR	BluEco lavabo bataryası (yüksek)	Mat siyah
 	<ul style="list-style-type: none"> Çıkış ucu uzunluğu 140 mm'dir. Çıkış ucu yüksekliği 120 mm'dir. Isı ve debi limitörlü özel kartuş Özel debi kısıcılı perlatör sayesinde max. 5 L/dk su akışı sağlanmaktadır. Ek aparat gerektirmeyen pratik montaj. 90° tek yönlü (sola dönen) ısı ve debi limitörlü özel kartuş kullanılmaktadır. Orta konumda soğuk su başlangıcı ile enerji tüketimini ve karbon salınımını azaltan kartuş kullanılmıştır. Sürdürülebilirliği destekleyen kartuş ile bireysel ve toplu kullanım alanlarında enerji tasarrufu sağlar. <p>* A4273123ENR kodlu ürün yerine devreye alınmıştır. ** A4273126ENR kodlu ürün yerine devreye alınmıştır.</p>	


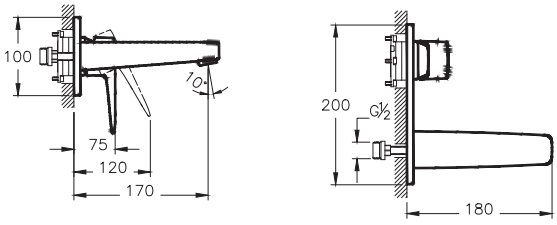

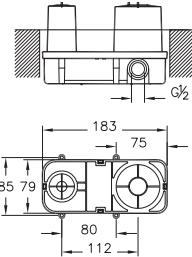

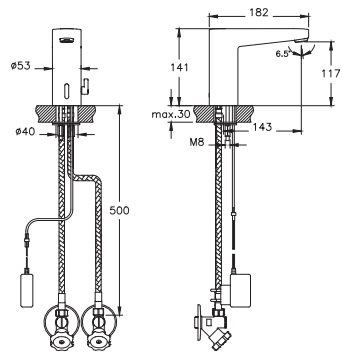
• Bu ürünlerde tesisat ana girişine filtre takılması tavsiye edilir. • Armatür-Lavabo Uyum Tablosu için bkz. sayfa no: 850-901. • Eczacıbaşı Yapı Gereçleri San. ve Tic. A.Ş.'nin ürünler ve teknik detaylarında değişiklik yapma hakkı saklıdır. • Krom armatürler için garanti süresi 10 yıl, renkli kaplamaya sahip armatürler için garanti süresi 5 yıldır (Elektronik lavabo bataryaları ve zaman ayarlı-dokunmatik lavabo bataryaları hariç). • Elektronik lavabo bataryaları ve zaman ayarlı-dokunmatik lavabo bataryaları için garanti süresi 2 yıldır.

Root Square

Ürün/Kod	Ürün açıklamaları	Kaplama
A42733	Lavabo bataryası (çanak)	Krom
A4273374*	Lavabo bataryası (çanak)	Soft altın
A4273334	Lavabo bataryası (çanak)	Fırçalı nikel
A4273329**	Lavabo bataryası (çanak)	Soft bakır
A4273336	Lavabo bataryası (çanak)	Mat siyah
 <ul style="list-style-type: none"> • Çıkış ucu uzunluğu 180 mm'dir. • Çıkış ucu yüksekliği 255 mm'dir. • Isı ve debi limitörlü özel kartuş • Özel debi kısıcılı perlatör sayesinde max. 5 L/dk su akışı sağlanmaktadır. • Ek aparat gerektirmeyen pratik montaj. <p>* A4273323 kodlu ürün yerine devreye alınmıştır. ** A4273326 kodlu ürün yerine devreye alınmıştır.</p>		
A42733ENR	Blueco lavabo bataryası (çanak)	Krom
A4273374ENR*	Blueco lavabo bataryası (çanak)	Soft altın
A4273334ENR	Blueco lavabo bataryası (çanak)	Fırçalı nikel
A4273329ENR**	Blueco lavabo bataryası (çanak)	Soft bakır
A4273336ENR	Blueco lavabo bataryası (çanak)	Mat siyah
 <ul style="list-style-type: none"> • Çıkış ucu uzunluğu 180 mm'dir. • Çıkış ucu yüksekliği 255 mm'dir. • 90° tek yönlü (sola dönen) ısı ve debi limitörlü özel kartuş kullanılmaktadır. • Özel debi kısıcılı perlatör sayesinde max. 5 L/dk su akışı sağlanmaktadır. • Ek aparat gerektirmeyen pratik montaj. • Orta konumda soğuk su başlangıcı ile enerji tüketimini ve karbon salınımını azaltan kartuş kullanılmıştır. • Sürdürülebilirliği destekleyen kartuş ile bireysel ve toplu kullanım alanlarında enerji tasarrufu sağlar. <p>* A4273323ENR kodlu ürün yerine devreye alınmıştır. ** A4273326ENR kodlu ürün yerine devreye alınmıştır.</p>		









• Bu ürünlerde tesisat ana girişine filtre takılması tavsiye edilir. • Armatür-Lavabo Uyum Tablosu için bkz. sayfa no: 850-901. • Eczacıbaşı Yapı Gereçleri San. ve Tic. A.Ş.'nin ürünler ve teknik detaylarında değişiklik yapma hakkı saklıdır. • Krom armatürler için garanti süresi 10 yıl, renkli kaplamaya sahip armatürler için garanti süresi 5 yıldır (Elektronik lavabo bataryaları ve zaman ayarlı-dokunmatik lavabo bataryaları hariç). • Elektronik lavabo bataryaları ve zaman ayarlı-dokunmatik lavabo bataryaları için garanti süresi 2 yıldır.

Root Square

Ürün/Kod	Ürün açıklamaları	Kaplama
A42738	Ankastre lavabo bataryası (sıva üstü grubu)	Krom
A4273874*	Ankastre lavabo bataryası (sıva üstü grubu)	Soft altın
A4273834	Ankastre lavabo bataryası (sıva üstü grubu)	Fırçalı nikel
A4273829**	Ankastre lavabo bataryası (sıva üstü grubu)	Soft bakır
A4273836	Ankastre lavabo bataryası (sıva üstü grubu)	Mat siyah
	<ul style="list-style-type: none"> Kaba inşaat sırasında A42230 kullanılarak sıva altı montajı yapılmalıdır. Sıva altı grubu ürüne dahil değildir. Çıkış ucu uzunluğu 170 mm'dir. Özel debi kısıcılı perlatör sayesinde max. 5 L/dk su akışı sağlanmaktadır. Isı ve debi limitörlü özel kartuş <p>* A4273823 kodlu ürün yerine devreye alınmıştır. ** A4273826 kodlu ürün yerine devreye alınmıştır.</p>	
A42230	Ankastre lavabo bataryası (sıva altı grubu)	-
	<ul style="list-style-type: none"> Kaba inşaat sırasında sıva altı montaj yapılmalıdır. Sıva üstü grubu ürüne dahil değildir. 	
A47128	Temassız lavabo bataryası (elektrikli, çift su girişli)	Krom
A47126	Temassız lavabo bataryası (pilli - çift su girişli)	Krom
	<ul style="list-style-type: none"> Akış başladıktan 60 sn sonra emniyet amacı ile otomatik olarak su kapanmaktadır. Çıkış ucu uzunluğu 143 mm'dir. Çıkış ucu yüksekliği 117 mm'dir. Sıcak-soğuk su bağlantılıdır. Pilli ürün 6V pil, elektrikli ürün 6V elektrik ile çalışır. Max. 1,3 L/dk su akışı sağlanmaktadır. Sıcaklık ayarı için yandan kumanda volanı İki adet metal partikül filtreli ara musluk ve çek valf ürüne dahildir. Armatür merkezi ile lavabo hazne başlangıcı arası max. 70 mm olmalıdır (bkz. sayfa 900). Perakende satışlar bedelsiz montaj kapsamındadır. Proje satışlarında ise numune daire bedelsiz montaj kapsamındadır. 	









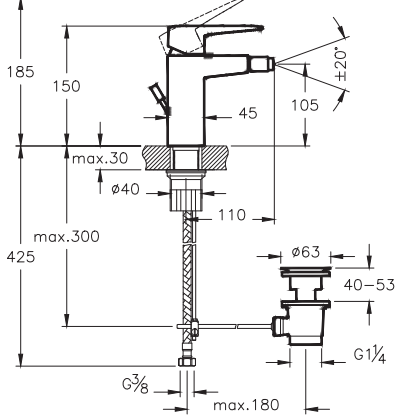







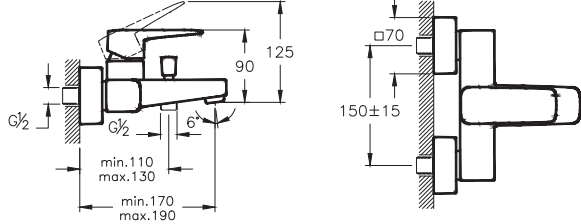
• Bu ürünlerde tesisat ana girişine filtre takılması tavsiye edilir. • Armatür-Lavabo Uyum Tablosu için bkz. sayfa no: 850-901. • Eczacıbaşı Yapı Gereçleri San. ve Tic. A.Ş.'nin ürünler ve teknik detaylarında değişiklik yapma hakkı saklıdır. • Krom armatürler için garanti süresi 10 yıl, renkli kaplamaya sahip armatürler için garanti süresi 5 yıldır (Elektronik lavabo bataryaları ve zaman ayarlı-dokunmatik lavabo bataryaları hariç). • Elektronik lavabo bataryaları ve zaman ayarlı-dokunmatik lavabo bataryaları için garanti süresi 2 yıldır.

Root Square

Ürün/Kod	Ürün açıklamaları	Kaplama
A47127  	<p>Temassız lavabo bataryası (elektrikli, tek su giriqli)</p> <ul style="list-style-type: none"> • Akış başladıktan 60 sn sonra emniyet amacı ile otomatik olarak su kapanmaktadır. • Çıkış ucu uzunluğu 143 mm'dir. • Çıkış ucu yüksekliği 117 mm'dir. • Tek su bağlantılıdır. • 6V elektrik ile çalışır. • Özel debi kısıcılı perlatör sayesinde max. 1,3 L/dk su akışı sağlanmaktadır. • Ara musluk ürüne dahildir. • Armatür merkezi ile lavabo hazne başlangıcı arası max. 70 mm olmalıdır (bkz. sayfa 900). • Perakende satışlar bedelsiz montaj kapsamındadır. Proje satışlarında ise numune daire bedelsiz montaj kapsamındadır. 	Krom
A47131  	<p>Temassız lavabo bataryası (çanak) (elektrikli, çift su giriqli)</p>	Krom
A47129  	<p>Temassız lavabo bataryası (çanak) (pilli - çift su giriqli)</p>	Krom
A47130  	<p>Temassız lavabo bataryası (çanak) (elektrikli, tek su giriqli)</p> <ul style="list-style-type: none"> • Akış başladıktan 60 sn sonra emniyet amacı ile otomatik olarak su kapanmaktadır. • Çıkış ucu uzunluğu 180 mm'dir. • Çıkış ucu yüksekliği 258 mm'dir. • Sıcak-soğuk su bağlantılıdır. • Pili ürün 6V pil, elektrikli ürün 6V elektrik ile çalışır. • Özel debi kısıcılı perlatör sayesinde max. 1,3 L/dk su akışı sağlanmaktadır. • Ara musluk ürüne dahildir. • Armatür merkezi ile lavabo hazne başlangıcı arası max. 70 mm olmalıdır (bkz. sayfa 900). • Çanak lavabonun yüksekliği max. 150 mm olmalıdır. • Perakende satışlar bedelsiz montaj kapsamındadır. Proje satışlarında ise numune daire bedelsiz montaj kapsamındadır. 	Krom












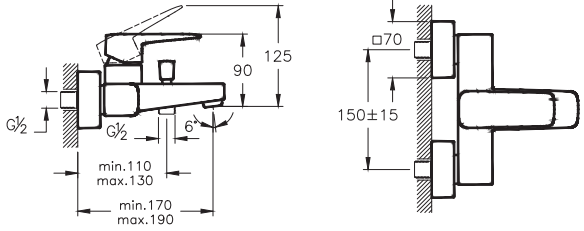







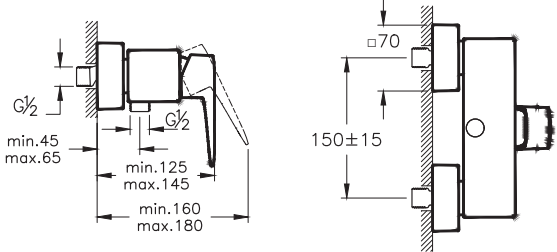
• Bu ürünlerde tesisat ana girişine filtre takılması tavsiye edilir. • Armatür-Lavabo Uyum Tablosu için bkz. sayfa no: 850-901. • Eczacıbaşı Yapı Gereçleri San. ve Tic. A.Ş.'nin ürünler ve teknik detaylarında değişiklik yapma hakkı saklıdır. • Krom armatürler için garanti süresi 10 yıl, renkli kaplamaya sahip armatürler için garanti süresi 5 yıldır (Elektronik lavabo bataryaları ve zaman ayarlı-dokunmatik lavabo bataryaları hariç). • Elektronik lavabo bataryaları ve zaman ayarlı-dokunmatik lavabo bataryaları için garanti süresi 2 yıldır.

Root Square

Ürün/Kod	Ürün açıklamaları	Kaplama
A42736 	Bide bataryası (sifon kumandalı)	Krom
A4273674* 	Bide bataryası (sifon kumandalı)	Soft altın
A4273634 	Bide bataryası (sifon kumandalı)	Fırçalı nikel
A4273629** 	Bide bataryası (sifon kumandalı)	Soft bakır
A4273636 	Bide bataryası (sifon kumandalı)	Mat siyah
  	<ul style="list-style-type: none"> Çıkış ucunda mafsallı perlatör kullanılmıştır. Özel debi kısıcılı perlatör sayesinde max. 5 L/dk su akışı sağlanmaktadır. Isı ve debi limitörlü özel kartuş Sifon alt grubu ürüne dahil değildir. Sifon kumandalı olduğundan taşıma deliği olmayan lavabolar ile uyumlu değildir. <p>* A4273623 kodlu ürün yerine devreye alınmıştır.</p> <p>** A4273626 kodlu ürün yerine devreye alınmıştır.</p>	
A42737 	Banyo bataryası	Krom
A4273774* 	Banyo bataryası	Soft altın
A4273734 	Banyo bataryası	Fırçalı nikel
A4273729** 	Banyo bataryası	Soft bakır
A4273736 	Banyo bataryası	Mat siyah
 	<ul style="list-style-type: none"> El duşu çıkışı G 1/2"tir. Duş kumandası kilitlemelidir. Çıkış ucu uzunluğu min.170mm-max.190mm'dir. Isı ve debi limitörlü özel kartuş. <p>* A4273723 kodlu ürün yerine devreye alınmıştır.</p> <p>** A4273726 kodlu ürün yerine devreye alınmıştır.</p>	







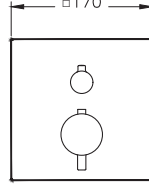
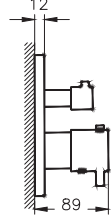







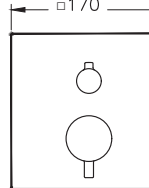
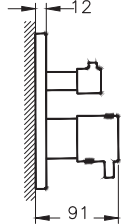

• Bu ürünlerde tesisat ana girişine filtre takılması tavsiye edilir. • Armatür-Lavabo Uyum Tablosu için bkz. sayfa no: 850-901. • Eczacıbaşı Yapı Gereçleri San. ve Tic. A.Ş.'nin ürünler ve teknik detaylarında değişiklik yapma hakkı saklıdır. • Krom armatürler için garanti süresi 10 yıl, renkli kaplamaya sahip armatürler için garanti süresi 5 yıldır (Elektronik lavabo bataryaları ve zaman ayarlı-dokunmatik lavabo bataryaları hariç). • Elektronik lavabo bataryaları ve zaman ayarlı-dokunmatik lavabo bataryaları için garanti süresi 2 yıldır.

Root Square

Ürün/Kod	Ürün açıklamaları	Kaplama
A42737ENR 	BluEco banyo bataryası	Krom
A4273774ENR* 	BluEco banyo bataryası	Soft altın
A4273734ENR 	BluEco banyo bataryası	Fırçalı nikel
A4273729ENR** 	BluEco banyo bataryası	Soft bakır
A4273736ENR 	BluEco banyo bataryası	Mat siyah
     	<ul style="list-style-type: none"> • El duşu çıkışı G 1/2"tir. • Duş kumandası kilitlemelidir. • Çıkış ucu uzunluğu min.170mm-max.190mm'dir. • 90° tek yönlü (sola dönen) ısı ve debi limitörlü özel kartuş. • Orta konumda soğuk su başlangıcı ile enerji tüketimini ve karbon salınımını azaltan kartuş kullanılmıştır. • Sürdürülebilirliği destekleyen kartuş ile bireysel ve toplu kullanım alanlarında enerji tasarrufu sağlar. <p>* A4273723ENR kodlu ürün yerine devreye alınmıştır.</p> <p>** A4273726ENR kodlu ürün yerine devreye alınmıştır.</p>	
A42761 	Duş bataryası	Krom
A4276174* 	Duş bataryası	Soft altın
A4276134 	Duş bataryası	Fırçalı nikel
A4276129** 	Duş bataryası	Soft bakır
A4276136 	Duş bataryası	Mat siyah
 	<ul style="list-style-type: none"> • El duşu çıkışı G 1/2"tir. • Isı ve debi limitörlü özel kartuş. <p>* A4276123 kodlu ürün yerine devreye alınmıştır.</p> <p>** A4276126 kodlu ürün yerine devreye alınmıştır.</p>	







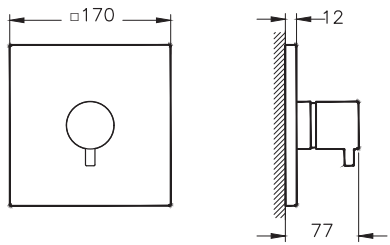





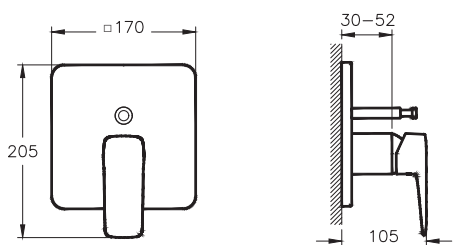
• Bu ürünlerde tesisat ana girişine filtre takılması tavsiye edilir. • Armatür-Lavabo Uyum Tablosu için bkz. sayfa no: 850-901. • Eczacıbaşı Yapı Gereçleri San. ve Tic. A.Ş.'nin ürünler ve teknik detaylarında değişiklik yapma hakkı saklıdır. • Krom armatürler için garanti süresi 10 yıl, renkli kaplamaya sahip armatürler için garanti süresi 5 yıldır (Elektronik lavabo bataryaları ve zaman ayarlı-dokunmatik lavabo bataryaları hariç). • Elektronik lavabo bataryaları ve zaman ayarlı-dokunmatik lavabo bataryaları için garanti süresi 2 yıldır.

Root Square

Ürün/Kod	Ürün açıklamaları	Kaplama
A43268 +  YENİ	Ankastre termostatik banyo bataryası (V-Box, sıva üstü grubu)	Krom
A4326874 +  YENİ	Ankastre termostatik banyo bataryası (V-Box, sıva üstü grubu)	Soft altın
A4326834 +  YENİ	Ankastre termostatik banyo bataryası (V-Box, sıva üstü grubu)	Fırçalı nikel
A4326829 +  YENİ	Ankastre termostatik banyo bataryası (V-Box, sıva üstü grubu)	Soft bakır
A4326836 +  YENİ	Ankastre termostatik banyo bataryası (V-Box, sıva üstü grubu)	Mat siyah
	<ul style="list-style-type: none"> • Kaba inşaat sırasında A42806 kullanılarak sıva altı montajı yapılmalıdır. • Sıva altı grubu ürüne dahil değildir. • Yönlendirici ile çıkış ucu, duş başlığı, su jetleri veya el duşu (ankastre el duşu çıkışı kullanılarak) seçeneklerinden sadece ikisi kullanılabilir. • 38°C üzerindeki sıcaklıklara istenmeden çıkılmasını engelleyici emniyet butonu • Termostatik kartuş • Yönlendirici üzerinden 90° açma kapama ve yönlendirme • Kartuş grubu, rozet, kumanda kolu ve yönlendirici ürüne dahildir. 	 
	A42668 kodlu ürün yerine devreye alınmıştır. 1 Ocak 2024 tarihi itibarıyla satış hattına alınacaktır.	
A43358 +  YENİ	Ankastre termostatik duş bataryası (V-Box, sıva üstü grubu)	Krom
A4335874 +  YENİ	Ankastre termostatik duş bataryası (V-Box, sıva üstü grubu)	Soft altın
A4335834 +  YENİ	Ankastre termostatik duş bataryası (V-Box, sıva üstü grubu)	Fırçalı nikel
A4335829 +  YENİ	Ankastre termostatik duş bataryası (V-Box, sıva üstü grubu)	Soft bakır
A4335836 +  YENİ	Ankastre termostatik duş bataryası (V-Box, sıva üstü grubu)	Mat siyah
	<ul style="list-style-type: none"> • Kaba inşaat sırasında A42806 kullanılarak sıva altı montajı yapılmalıdır. • Sıva altı grubu ürüne dahil değildir. • Yönlendirici ile çıkış ucu, duş başlığı, su jetleri veya el duşu (ankastre el duşu çıkışı kullanılarak) seçeneklerinden sadece birisi kullanılabilir. • 38°C üzerindeki sıcaklıklara istenmeden çıkılmasını engelleyici emniyet butonu • Termostatik kartuş • Yönlendirici üzerinden 90° açma kapama • Kartuş grubu, rozet, kumanda kolu ürüne dahildir. 	 
	A42669 kodlu ürün yerine devreye alınmıştır. 1 Ocak 2024 tarihi itibarıyla satış hattına alınacaktır.	







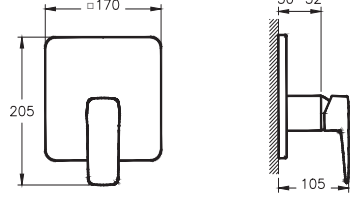


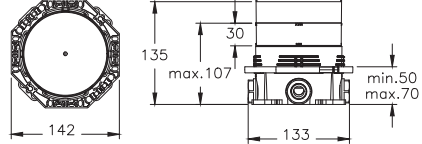






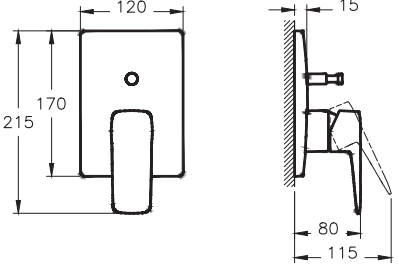
• Bu ürünlerde tesisat ana girişine filtre takılması tavsiye edilir. • Armatür-Lavabo Uyum Tablosu için bkz. sayfa no: 850-901. • Eczacıbaşı Yapı Gereçleri San. ve Tic. A.Ş.'nin ürünler ve teknik detaylarında değişiklik yapma hakkı saklıdır. • Krom armatürler için garanti süresi 10 yıl, renkli kaplamaya sahip armatürler için garanti süresi 5 yıldır (Elektronik lavabo bataryaları ve zaman ayarlı-dokunmatik lavabo bataryaları hariç). • Elektronik lavabo bataryaları ve zaman ayarlı-dokunmatik lavabo bataryaları için garanti süresi 2 yıldır.

Root Square

Ürün/Kod	Ürün açıklamaları	Kaplama
A43388 +  YENİ	Ankastre 3 yollu yönlendirici (V-Box, sıva üstü grubu)	Krom
A4338874 +  YENİ	Ankastre 3 yollu yönlendirici (V-Box, sıva üstü grubu)	Soft altın
A4338834 +  YENİ	Ankastre 3 yollu yönlendirici (V-Box, sıva üstü grubu)	Fırçalı nikel
A4338829 +  YENİ	Ankastre 3 yollu yönlendirici (V-Box, sıva üstü grubu)	Soft bakır
A4338836 +  YENİ	Ankastre 3 yollu yönlendirici (V-Box, sıva üstü grubu)	Mat siyah
	<ul style="list-style-type: none"> • Kaba inşaat sırasında A42806 kullanılarak sıva altı montajı yapılmalıdır. • Sıva altı grubu ürüne dahil değildir. • Tesisattan gelen suyu çıkış ucu, duş başlığı, su jetleri veya el duşu (ankastre el duşu çıkışı kullanılarak) seçeneklerinden sadece üçüne yönlendirmek için kullanılabilir. • Yönlendirici grubu, rozet, kumanda kolu ürüne dahildir. <p>A42670 kodlu ürün yerine devreye alınmıştır. 1 Ocak 2024 tarihi itibarıyla satış hattına alınacaktır.</p>	
A42828	Ankastre banyo bataryası (V-Box) (sıva üstü grubu)	Krom
A4282874* + 	Ankastre banyo bataryası (V-Box) (sıva üstü grubu)	Soft altın
A4282834 + 	Ankastre banyo bataryası (V-Box) (sıva üstü grubu)	Fırçalı nikel
A4282829** + 	Ankastre banyo bataryası (V-Box) (sıva üstü grubu)	Soft bakır
A4282836 + 	Ankastre banyo bataryası (V-Box) (sıva üstü grubu)	Mat siyah
	<ul style="list-style-type: none"> • Kaba inşaat sırasında A42806 kullanılarak sıva altı montajı yapılmalıdır. • Sıva altı grubu ürüne dahil değildir. • Çıkış ucu kullanılacaksa, A43131 ve A43116 kodlu çıkış ucu kullanımı tavsiye edilir. Diğer çıkış uçları için bkz. sayfa no: 805-808 • Rozet, kumanda kolu ve yönlendirici ürüne dahildir. <p>* A4282823 kodlu ürün yerine devreye alınmıştır. ** A4282826 kodlu ürün yerine devreye alınmıştır.</p>	



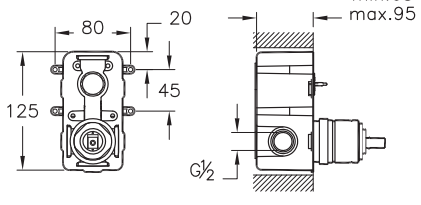






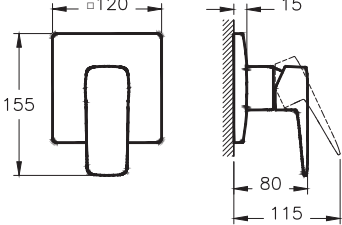


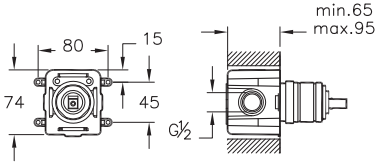
• Bu ürünlerde tesisat ana girişine filtre takılması tavsiye edilir. • Armatür-Lavabo Uyum Tablosu için bkz. sayfa no: 850-901. • Eczacıbaşı Yapı Gereçleri San. ve Tic. A.Ş.'nin ürünler ve teknik detaylarında değişiklik yapma hakkı saklıdır. • Krom armatürler için garanti süresi 10 yıl, renkli kaplamaya sahip armatürler için garanti süresi 5 yıldır (Elektronik lavabo bataryaları ve zaman ayarlı-dokunmatik lavabo bataryaları hariç). • Elektronik lavabo bataryaları ve zaman ayarlı-dokunmatik lavabo bataryaları için garanti süresi 2 yıldır.

Root Square

Ürün/Kod	Ürün açıklamaları	Kaplama
A42827 	Ankastre duş bataryası (V-Box) (sıva üstü grubu)	Krom
A4282774* 	Ankastre duş bataryası (V-Box) (sıva üstü grubu)	Soft altın
A4282734 	Ankastre duş bataryası (V-Box) (sıva üstü grubu)	Fırçalı nikel
A4282729** 	Ankastre duş bataryası (V-Box) (sıva üstü grubu)	Soft bakır
A4282736 	Ankastre duş bataryası (V-Box) (sıva üstü grubu)	Mat siyah
	<ul style="list-style-type: none"> Kaba inşaat sırasında A42806 kullanılarak sıva altı montajı yapılmalıdır. Sıva altı grubu ürüne dahil değildir. Rozet ve kumanda kolu ürüne dahildir. <p>* A4282723 kodlu ürün yerine devreye alınmıştır. ** A4282726 kodlu ürün yerine devreye alınmıştır.</p>	
A42806 	V-Box (sıva altı grubu)	
	<ul style="list-style-type: none"> V-Box platformu için ortak sıva altı ürünüdür. Kaba inşaat sırasında sıva altı montajı yapılmalıdır. Sıva üstü grubu ürüne dahil değildir. %100 sızdırmaz muhafaza Alçıpan duvar destek kelepçesi Ses yalıtımı için kauçuk bağlantı desteği Dahili adaptör ile sızdırmazlık testi ve kolay tesisat temizliği 0 derece montaj kiti Tek kişi ile sıva üstü montaj kolaylığı ±3,5 derece terazi hatası düzeltme imkanı 	
A42752 	Ankastre banyo bataryası (sıva üstü grubu)	Krom
A4275274* 	Ankastre banyo bataryası (sıva üstü grubu)	Soft altın
A4275234 	Ankastre banyo bataryası (sıva üstü grubu)	Fırçalı nikel
A4275229** 	Ankastre banyo bataryası (sıva üstü grubu)	Soft bakır
A4275236 	Ankastre banyo bataryası (sıva üstü grubu)	Mat siyah
	<ul style="list-style-type: none"> Kaba inşaat sırasında A41949 kullanılarak sıva altı montajı yapılmalıdır. Sıva altı grubu ürüne dahil değildir. Çıkış ucu kullanılacaksa A43131 ve A43116 kodlu çıkış uçları ile kullanımı tavsiye edilir. Diğer çıkış uçları için bkz. sayfa no: 805-808 Rozet, kumanda kolu ve yönlendirici ürüne dahildir. <p>* A4275223 kodlu ürün yerine devreye alınmıştır. ** A4275226 kodlu ürün yerine devreye alınmıştır.</p>	







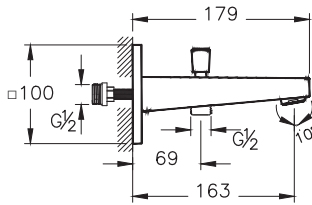






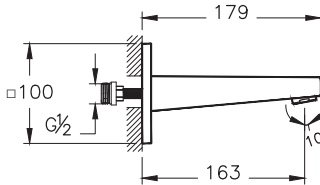


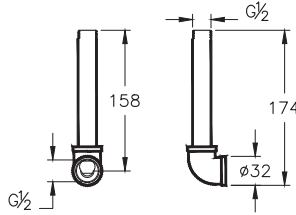
• Bu ürünlerde tesisat ana girişine filtre takılması tavsiye edilir. • Armatür-Lavabo Uyum Tablosu için bkz. sayfa no: 850-901. • Eczacıbaşı Yapı Gereçleri San. ve Tic. A.Ş.'nin ürünler ve teknik detaylarında değişiklik yapma hakkı saklıdır. • Krom armatürler için garanti süresi 10 yıl, renkli kaplamaya sahip armatürler için garanti süresi 5 yıldır (Elektronik lavabo bataryaları ve zaman ayarlı-dokunmatik lavabo bataryaları hariç). • Elektronik lavabo bataryaları ve zaman ayarlı-dokunmatik lavabo bataryaları için garanti süresi 2 yıldır.

Root Square

Ürün/Kod	Ürün açıklamaları	Kaplama
A41949 ◆ + 	Ankastre banyo bataryası (sıva altı grubu)	-
	<ul style="list-style-type: none"> • Kaba inşaat sırasında sıva altı montajı yapılmalıdır. • Yönlendirici ile çıkış ucu, duş başlığı, su jetleri veya el duşu (ankastre el duşu çıkışı kullanılarak) seçeneklerinden sadece ikisi kullanılabilir. • Isı ve debi limitörlü özel kartuş • Sıva üstü grubu ürüne dahil değildir. • A42208 ile uyumludur. 	
A42751 ◆ 	Ankastre duş bataryası (sıva üstü grubu)	Krom
A4275174* ◆ + 	Ankastre duş bataryası (sıva üstü grubu)	Soft altın
A4275134 ◆ + 	Ankastre duş bataryası (sıva üstü grubu)	Fırçalı nikel
A4275129** ◆ + 	Ankastre duş bataryası (sıva üstü grubu)	Soft bakır
A4275136 + 	Ankastre duş bataryası (sıva üstü grubu)	Mat siyah
	<ul style="list-style-type: none"> • Kaba inşaat sırasında A42213 kullanılarak sıva altı montajı yapılmalıdır. • Sıva altı grubu ürüne dahil değildir. • Rozet ve kumanda kolu ürüne dahildir. <p>* A4275123 kodlu ürün yerine devreye alınmıştır. ** A4275126 kodlu ürün yerine devreye alınmıştır.</p>	
A42213 ◆ + 	Ankastre duş bataryası (sıva altı grubu)	-
	<ul style="list-style-type: none"> • Kaba inşaat sırasında sıva altı montajı yapılmalıdır. • Isı ve debi limitörlü özel kartuş • Çıkış ucu, duş başlığı, su jetleri veya el duşu (ankastre el duşu çıkışı kullanılarak) seçeneklerinden sadece biri kullanılabilir. • Sıva üstü grubu ürüne dahil değildir. 	


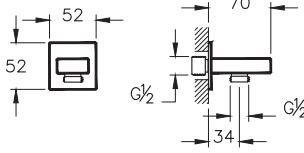

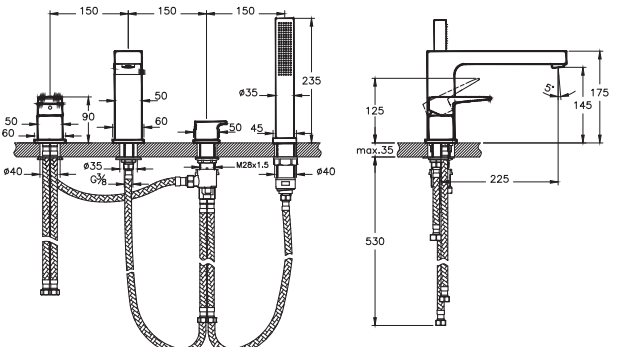
• Bu ürünlerde tesisat ana girişine filtre takılması tavsiye edilir. • Armatür-Lavabo Uyum Tablosu için bkz. sayfa no: 850-901. • Eczacıbaşı Yapı Gereçleri San. ve Tic. A.Ş.'nin ürünler ve teknik detaylarında değişiklik yapma hakkı saklıdır. • Krom armatürler için garanti süresi 10 yıl, renkli kaplamaya sahip armatürler için garanti süresi 5 yıldır (Elektronik lavabo bataryaları ve zaman ayarlı-dokunmatik lavabo bataryaları hariç). • Elektronik lavabo bataryaları ve zaman ayarlı-dokunmatik lavabo bataryaları için garanti süresi 2 yıldır.

Root Square

Ürün/Kod	Ürün açıklamaları	Kaplama
A43131  YENİ	Çıkış ucu (el duşu çıkışlı)	Krom
A4313174  YENİ	Çıkış ucu (el duşu çıkışlı)	Soft altın
A4313134  YENİ	Çıkış ucu (el duşu çıkışlı)	Fırçalı nikel
A4313129  YENİ	Çıkış ucu (el duşu çıkışlı)	Soft bakır
A4313136  YENİ	Çıkış ucu (el duşu çıkışlı)	Mat siyah
	<ul style="list-style-type: none"> Ankastre banyo veya ankastre duş bataryaları ile uyumludur. El duşu çıkışı G 1/2" tir. Çıkış ucu uzunluğu 163 mm' dir. Duş kumandası kilitlemelidir. Kaba inşaat sırasında A42249 kullanılarak sıva altı montajı yapılmalıdır. <p>A42740 kodlu ürün yerine devreye alınmıştır. 1 Ocak 2024 tarihi itibariyle satış hattına alınacaktır.</p>	
A43116  YENİ	Çıkış ucu	Krom
A4311674  YENİ	Çıkış ucu	Soft altın
A4311634  YENİ	Çıkış ucu	Fırçalı nikel
A4311629  YENİ	Çıkış ucu	Soft bakır
A4311636  YENİ	Çıkış ucu	Mat siyah
	<ul style="list-style-type: none"> Ankastre banyo veya ankastre duş bataryaları ile uyumludur. El duşu çıkışı G 1/2" tir. Çıkış ucu uzunluğu 163 mm' dir. Kaba inşaat sırasında A42249 kullanılarak sıva altı montajı yapılmalıdır. <p>A42739 kodlu ürün yerine devreye alınmıştır. 1 Ocak 2024 tarihi itibariyle satış hattına alınacaktır.</p>	
A42249  YENİ	Ankastre dirsek grubu	-
	<ul style="list-style-type: none"> Çıkış ucu bağlantısı için kullanılabilir. Kaba inşaat sırasında sıva altı montajı yapılmalıdır. 	








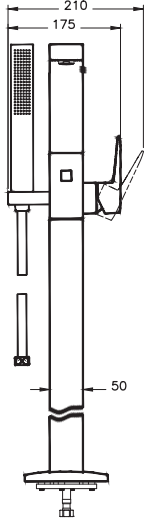
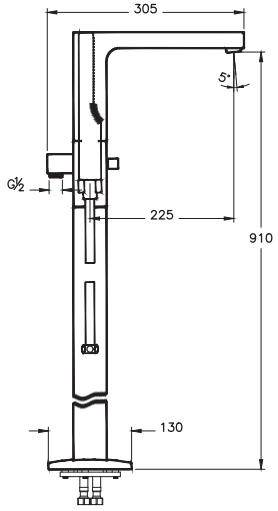


• Bu ürünlerde tesisat ana girişine filtre takılması tavsiye edilir. • Armatür-Lavabo Uyum Tablosu için bkz. sayfa no: 850-901. • Eczacıbaşı Yapı Gereçleri San. ve Tic. A.Ş.'nin ürünler ve teknik detaylarında değişiklik yapma hakkı saklıdır. • Krom armatürler için garanti süresi 10 yıl, renkli kaplamaya sahip armatürler için garanti süresi 5 yıldır (Elektronik lavabo bataryaları ve zaman ayarlı-dokunmatik lavabo bataryaları hariç). • Elektronik lavabo bataryaları ve zaman ayarlı-dokunmatik lavabo bataryaları için garanti süresi 2 yıldır.

Root Square

Ürün/Kod	Ürün açıklamaları	Kaplama
A45233 ◆+	Ankastre el duşu çıkışı	Krom
A4523374* +	Ankastre el duşu çıkışı	Soft altın
A4523334 ◆+	Ankastre el duşu çıkışı	Fırçalı nikel
A4523329** +	Ankastre el duşu çıkışı	Soft bakır
A4523336 ◆+	Ankastre el duşu çıkışı	Mat siyah
 <ul style="list-style-type: none"> • G 1/2" giriş ve çıkış • Tüm el duşu takımları ile kullanılabilir (A48015 ve A48013 hariç). • Duvardan gelen suyu el duşuna yönlendirmek içindir. • El duşu sabit askısı fonksiyonu görür. <p>* A4523323 kodlu ürün yerine devreye alınmıştır. ** A4523326 kodlu ürün yerine devreye alınmıştır.</p> 		
A42757 +	Küvet bataryası (4 delikli)	Krom
A4275774* +	Küvet bataryası (4 delikli)	Soft altın
A4275734 +	Küvet bataryası (4 delikli)	Fırçalı nikel
A4275729** +	Küvet bataryası (4 delikli)	Soft bakır
A4275736 +	Küvet bataryası (4 delikli)	Mat siyah
 <ul style="list-style-type: none"> • Çıkış ucu uzunluğu 225 mm'dir. • Isı ve debi limitörlü özel kartuş • Chroma-tech spiral ve el duşu ürüne dahildir. • Spiral uzunluğu 2.000 mm'dir. <p>* A4275723 kodlu ürün yerine devreye alınmıştır. ** A4275726 kodlu ürün yerine devreye alınmıştır.</p> 		


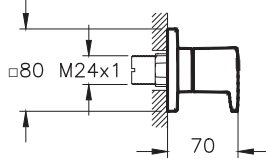

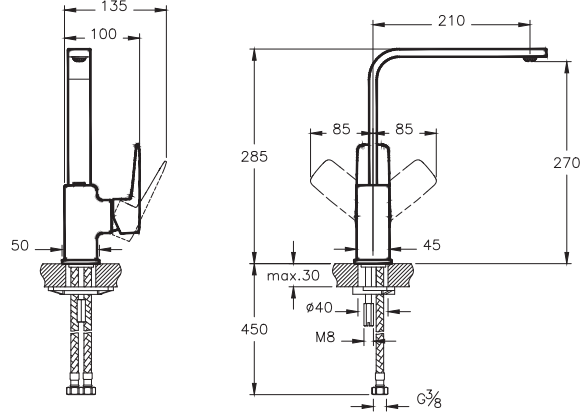
• Bu ürünlerde tesisat ana girişine filtre takılması tavsiye edilir. • Armatür-Lavabo Uyum Tablosu için bkz. sayfa no: 850-901. • Eczacıbaşı Yapı Gereçleri San. ve Tic. A.Ş.'nin ürünler ve teknik detaylarında değişiklik yapma hakkı saklıdır. • Krom armatürler için garanti süresi 10 yıl, renkli kaplamaya sahip armatürler için garanti süresi 5 yıldır (Elektronik lavabo bataryaları ve zaman ayarlı-dokunmatik lavabo bataryaları hariç). • Elektronik lavabo bataryaları ve zaman ayarlı-dokunmatik lavabo bataryaları için garanti süresi 2 yıldır.

Root Square

Ürün/Kod	Ürün açıklamaları	Kaplama
A42760 	Küvet bataryası (yerden, el duşlu)	Krom
A4276074* 	Küvet bataryası (yerden, el duşlu)	Soft altın
A4276034 	Küvet bataryası (yerden, el duşlu)	Fırçalı nikel
A4276029** 	Küvet bataryası (yerden, el duşlu)	Soft bakır
A4276036 	Küvet bataryası (yerden, el duşlu)	Mat siyah
 <ul style="list-style-type: none"> • Çıkış ucu uzunluğu 225 mm'dir. • Yerden çıkış ucuna kadar olan yükseklik 910 mm'dir. • Isı ve debi limitörlü özel kartuş • 1F el duşu ürüne dahildir. • Uyumlu olduğu küvetler için bkz. sayfa no: 1344-1379 • Chroma-tech spiral uzunluğu 1.500 mm'dir. <p>* A4276023 kodlu ürün yerine devreye alınmıştır.</p> <p>** A4276026 kodlu ürün yerine devreye alınmıştır.</p>   	 	
A49280 	Root Square Ankastrer Banyo Seti (Rain Q, Snow 3F)	
 <ul style="list-style-type: none"> • Ankastrer banyo bataryası (Sıva altı grubu) (A41949) • Ankastrer banyo bataryası (Sıva üstü grubu) (A42752) • Snow 3F El duşu takımı (A45736STA) • Rain Q Duş başlığı (A45707STA) • Duvardan dirsek (A45652) • Çıkış ucu (el duşu çıkışlı) (A43131) 		

• Bu ürünlerde tesisat ana girişine filtre takılması tavsiye edilir. • Armatür-Lavabo Uyum Tablosu için bkz. sayfa no: 850-901. • Eczacıbaşı Yapı Gereçleri San. ve Tic. A.Ş.'nin ürünler ve teknik detaylarında değişiklik yapma hakkı saklıdır. • Krom armatürler için garanti süresi 10 yıl, renkli kaplamaya sahip armatürler için garanti süresi 5 yıldır (Elektronik lavabo bataryaları ve zaman ayarlı-dokunmatik lavabo bataryaları hariç). • Elektronik lavabo bataryaları ve zaman ayarlı-dokunmatik lavabo bataryaları için garanti süresi 2 yıldır.

Root Square

Ürün/Kod	Ürün açıklamaları	Kaplama
A42729	Ankastre stop valf (sıva üstü grubu)	Krom
A4272974*	Ankastre stop valf (sıva üstü grubu)	Soft altın
A4272934	Ankastre stop valf (sıva üstü grubu)	Fırçalı nikel
A4272929**	Ankastre stop valf (sıva üstü grubu)	Soft bakır
A4272936	Ankastre stop valf (sıva üstü grubu)	Mat siyah
 <ul style="list-style-type: none"> • Kaba inşaat sırasında A41441 veya A41442 kullanılarak sıva altı montajı yapılmalıdır. • Sıva altı grubu ürüne dahil değildir. • 80 mm rozet ürüne dahildir. <p>* A4272923 kodlu ürün yerine devreye alınmıştır. ** A4272926 kodlu ürün yerine devreye alınmıştır.</p>		
A42753	Eviye bataryası	Krom
A4275374*	Eviye bataryası	Soft altın
A4275334	Eviye bataryası	Fırçalı nikel
A4275329**	Eviye bataryası	Soft bakır
A4275336	Eviye bataryası	Mat siyah
 <ul style="list-style-type: none"> • Çıkış ucu uzunluğu 210 mm'dir. • Çıkış ucu yüksekliği 270 mm'dir. • 360° döner boruludur. • Isı ve debi limitörlü özel kartuş • Özel debi kısıcılı perlatör sayesinde max. 5 L/dk su akışı sağlanmaktadır. • Kumanda kolu sağ veya sol tarafta kullanım için uygundur. <p>* A4275323 kodlu ürün yerine devreye alınmıştır. ** A4275326 kodlu ürün yerine devreye alınmıştır.</p>		

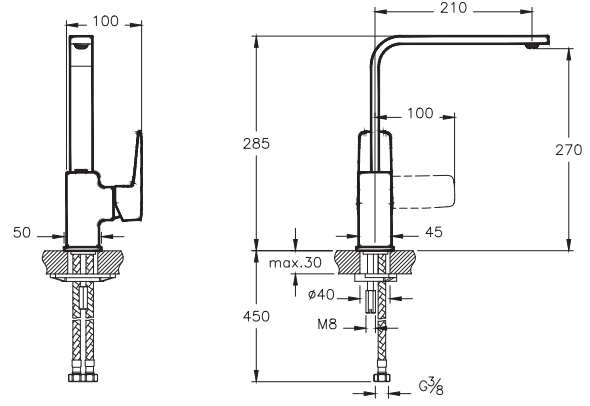
• Bu ürünlerde tesisat ana girişine filtre takılması tavsiye edilir. • Armatür-Lavabo Uyum Tablosu için bkz. sayfa no: 850-901. • Eczacıbaşı Yapı Gereçleri San. ve Tic. A.Ş.'nin ürünler ve teknik detaylarında değişiklik yapma hakkı saklıdır. • Krom armatürler için garanti süresi 10 yıl, renkli kaplamaya sahip armatürler için garanti süresi 5 yıldır (Elektronik lavabo bataryaları ve zaman ayarlı-dokunmatik lavabo bataryaları hariç). • Elektronik lavabo bataryaları ve zaman ayarlı-dokunmatik lavabo bataryaları için garanti süresi 2 yıldır.

Root Square

Ürün/Kod	Ürün açıklamaları	Kaplama
A42753ENR	BluEco eviye bataryası	Krom
A4275374ENR*	BluEco eviye bataryası	Soft altın
A4275334ENR	BluEco eviye bataryası	Fırçalı nikel
A4275329ENR**	BluEco eviye bataryası	Soft bakır
A4275336ENR	BluEco eviye bataryası	Mat siyah



- Çıkış ucu uzunluğu 210 mm'dir.
- Çıkış ucu yüksekliği 270 mm'dir.
- 360° döner boruludur.
- 90° tek yönlü (sola dönen) ısı ve debi limitörlü özel kartuş kullanılmaktadır.
- Özel debi kısıcılı perlatör sayesinde max. 5 L/dk su akışı sağlanmaktadır.
- Kumanda kolu sağ veya sol tarafta kullanım için uygundur.
- Orta konumda soğuk su başlangıcı ile enerji tüketimini ve karbon salınımını azaltan kartuş kullanılmıştır.
- Sürdürülebilirliği destekleyen kartuş ile bireysel ve toplu kullanım alanlarında enerji tasarrufu sağlar.



* A4275323ENR kodlu ürün yerine devreye alınmıştır.
 ** A4275326ENR kodlu ürün yerine devreye alınmıştır.










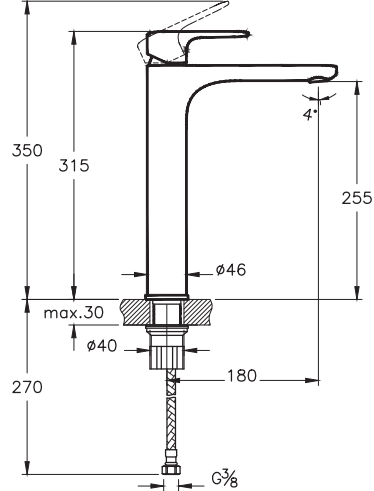
• Bu ürünlerde tesisat ana girişine filtre takılması tavsiye edilir. • Armatür-Lavabo Uyum Tablosu için bkz. sayfa no: 850-901. • Eczacıbaşı Yapı Gereçleri San. ve Tic. A.Ş.'nin ürünler ve teknik detaylarında değişiklik yapma hakkı saklıdır. • Krom armatürler için garanti süresi 10 yıl, renkli kaplamaya sahip armatürler için garanti süresi 5 yıldır (Elektronik lavabo bataryaları ve zaman ayarlı-dokunmatik lavabo bataryaları hariç). • Elektronik lavabo bataryaları ve zaman ayarlı-dokunmatik lavabo bataryaları için garanti süresi 2 yıldır.

Root Round

Ürün/Kod	Ürün açıklamaları	Kaplama
A42722	Lavabo bataryası (sifon kumandalı)	Krom
A4272274*	Lavabo bataryası (sifon kumandalı)	Soft altın
A4272234	Lavabo bataryası (sifon kumandalı)	Fırçalı nikel
A4272229**	Lavabo bataryası (sifon kumandalı)	Soft bakır
A4272236	Lavabo bataryası (sifon kumandalı)	Mat siyah
 <ul style="list-style-type: none"> • Çıkış ucu uzunluğu 120 mm'dir. • Çıkış ucu yüksekliği 90 mm'dir. • Isı ve debi limitörlü özel kartuş • Özel debi kısıcılı perlatör sayesinde max. 5 L/dk su akışı sağlanmaktadır. • Ek aparat gerektirmeyen pratik montaj • Sifon alt grubu ürüne dahil değildir. • Sifon alt grubu seçimi için bkz. sayfa no: 819-821 • Sifon kumandalı olduğundan taşma deliği olmayan lavabolarla uyumlu değildir. <p>* A4272223 kodlu ürün yerine devreye alınmıştır. ** A4272226 kodlu ürün yerine devreye alınmıştır.</p> 		
A42705	Lavabo bataryası	Krom
A4270574*	Lavabo bataryası	Soft altın
A4270534	Lavabo bataryası	Fırçalı nikel
A4270529**	Lavabo bataryası	Soft bakır
A4270536	Lavabo bataryası	Mat siyah
 <ul style="list-style-type: none"> • Çıkış ucu uzunluğu 120 mm'dir. • Çıkış ucu yüksekliği 90 mm'dir. • Isı ve debi limitörlü özel kartuş • Özel debi kısıcılı perlatör sayesinde max. 5 L/dk su akışı sağlanmaktadır. • Ek aparat gerektirmeyen pratik montaj. <p>* A4270523 kodlu ürün yerine devreye alınmıştır. ** A4270526 kodlu ürün yerine devreye alınmıştır.</p> 		



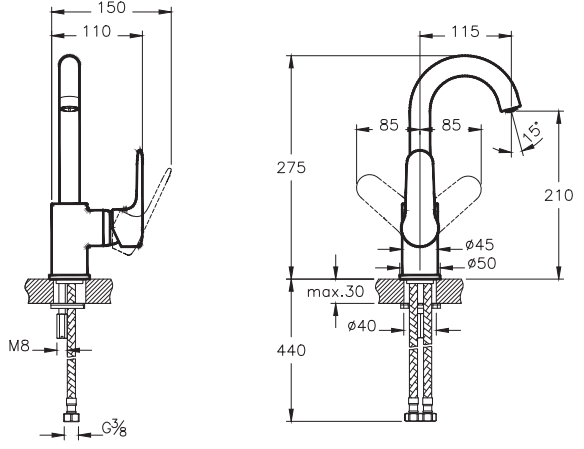


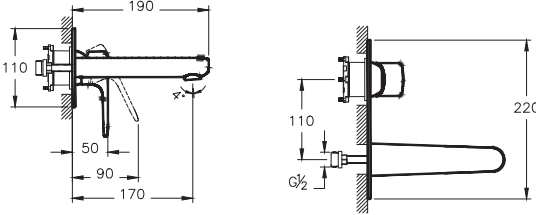
• Bu ürünlerde tesisat ana girişine filtre takılması tavsiye edilir. • Armatür-Lavabo Uyum Tablosu için bkz. sayfa no: 850-901. • Eczacıbaşı Yapı Gereçleri San. ve Tic. A.Ş.'nin ürünler ve teknik detaylarında değişiklik yapma hakkı saklıdır. • Krom armatürler için garanti süresi 10 yıl, renkli kaplamaya sahip armatürler için garanti süresi 5 yıldır (Elektronik lavabo bataryaları ve zaman ayarlı-dokunmatik lavabo bataryaları hariç). • Elektronik lavabo bataryaları ve zaman ayarlı-dokunmatik lavabo bataryaları için garanti süresi 2 yıldır.

Root Round

Ürün/Kod	Ürün açıklamaları	Kaplama
A42706	◆  Lavabo bataryası (yüksek)	Krom
A4270674*	◆+  Lavabo bataryası (yüksek)	Soft altın
A4270634	◆+  Lavabo bataryası (yüksek)	Fırçalı nikel
A4270629**	◆+  Lavabo bataryası (yüksek)	Soft bakır
A4270636	◆+  Lavabo bataryası (yüksek)	Mat siyah
	<ul style="list-style-type: none"> • Çıkış ucu uzunluğu 135 mm'dir. • Çıkış ucu yüksekliği 115 mm'dir. • Isı ve debi limitörlü özel kartuş • Özel debi kısıcılı perlatör sayesinde max. 5 L/dk su akışı sağlanmaktadır. • Ek aparat gerektirmeyen pratik montaj. <p>* A4270623 kodlu ürün yerine devreye alınmıştır. ** A4270626 kodlu ürün yerine devreye alınmıştır.</p>	
A42707	◆  Lavabo bataryası (çanak)	Krom
A4270774*	+  Lavabo bataryası (çanak)	Soft altın
A4270734	+  Lavabo bataryası (çanak)	Fırçalı nikel
A4270729**	+  Lavabo bataryası (çanak)	Soft bakır
A4270736	+  Lavabo bataryası (çanak)	Mat siyah
	<ul style="list-style-type: none"> • Çıkış ucu uzunluğu 180 mm'dir. • Çıkış ucu yüksekliği 255 mm'dir. • Isı ve debi limitörlü özel kartuş • Özel debi kısıcılı perlatör sayesinde max. 5 L/dk su akışı sağlanmaktadır. • Ek aparat gerektirmeyen pratik montaj. <p>* A4270723 kodlu ürün yerine devreye alınmıştır. ** A4270726 kodlu ürün yerine devreye alınmıştır.</p>	



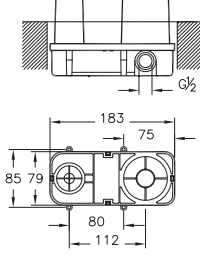






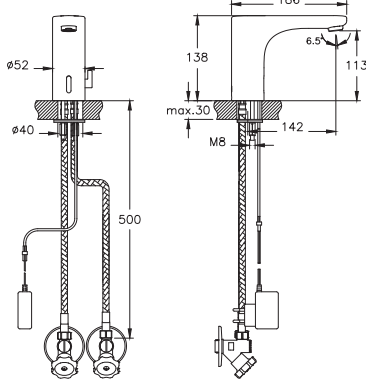




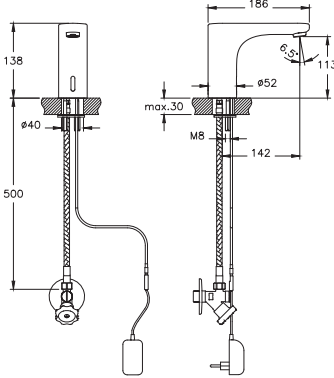
• Bu ürünlerde tesisat ana girişine filtre takılması tavsiye edilir. • Armatür-Lavabo Uyum Tablosu için bkz. sayfa no: 850-901. • Eczacıbaşı Yapı Gereçleri San. ve Tic. A.Ş.'nin ürünler ve teknik detaylarında değişiklik yapma hakkı saklıdır. • Krom armatürler için garanti süresi 10 yıl, renkli kaplamaya sahip armatürler için garanti süresi 5 yıldır (Elektronik lavabo bataryaları ve zaman ayarlı-dokunmatik lavabo bataryaları hariç). • Elektronik lavabo bataryaları ve zaman ayarlı-dokunmatik lavabo bataryaları için garanti süresi 2 yıldır.

Root Round

Ürün/Kod	Ürün açıklamaları	Kaplama
A42754	Lavabo bataryası (döner borulu)	Krom
A4275474*	Lavabo bataryası (döner borulu)	Soft altın
A4275434	Lavabo bataryası (döner borulu)	Fırçalı nikel
A4275429**	Lavabo bataryası (döner borulu)	Soft bakır
A4275436	Lavabo bataryası (döner borulu)	Mat siyah
 	<ul style="list-style-type: none"> • Çıkış ucu uzunluğu 115 mm'dir. • Çıkış ucu yüksekliği 210 mm'dir. • Döner boruludur. • Özel debi kısıcılı perlatör sayesinde max. 5 L/dk su akışı sağlanmaktadır. • Isı ve debi limitörlü özel kartuş. <p>* A4275423 kodlu ürün yerine devreye alınmıştır. ** A4275426 kodlu ürün yerine devreye alınmıştır.</p>	
A42721	Ankastre lavabo bataryası (sıva üstü grubu)	Krom
A4272174*	Ankastre lavabo bataryası (sıva üstü grubu)	Soft altın
A4272134	Ankastre lavabo bataryası (sıva üstü grubu)	Fırçalı nikel
A4272129**	Ankastre lavabo bataryası (sıva üstü grubu)	Soft bakır
A4272136	Ankastre lavabo bataryası (sıva üstü grubu)	Mat siyah
 	<ul style="list-style-type: none"> • Kaba inşaat sırasında A42230 kullanılarak sıva altı montajı yapılmalıdır. • Sıva altı grubu ürüne dahil değildir. • Çıkış ucu uzunluğu 170 mm'dir. • Özel debi kısıcılı perlatör sayesinde max. 5 L/dk su akışı sağlanmaktadır. • Isı ve debi limitörlü özel kartuş. <p>* A4272123 kodlu ürün yerine devreye alınmıştır. ** A4272126 kodlu ürün yerine devreye alınmıştır.</p>	


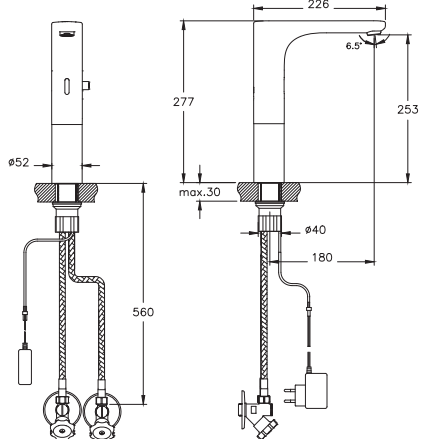
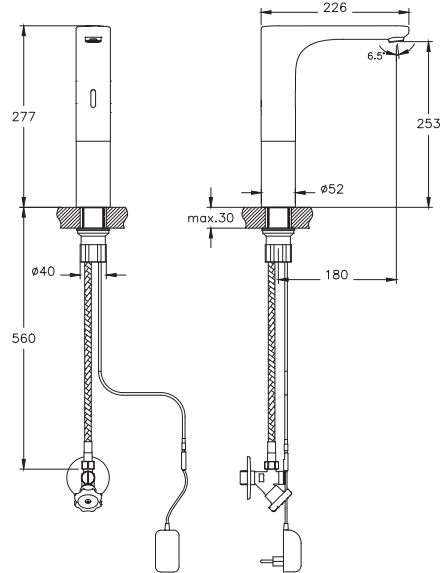
• Bu ürünlerde tesisat ana girişine filtre takılması tavsiye edilir. • Armatür-Lavabo Uyum Tablosu için bkz. sayfa no: 850-901. • Eczacıbaşı Yapı Gereçleri San. ve Tic. A.Ş.'nin ürünler ve teknik detaylarında değişiklik yapma hakkı saklıdır. • Krom armatürler için garanti süresi 10 yıl, renkli kaplamaya sahip armatürler için garanti süresi 5 yıldır (Elektronik lavabo bataryaları ve zaman ayarlı-dokunmatik lavabo bataryaları hariç). • Elektronik lavabo bataryaları ve zaman ayarlı-dokunmatik lavabo bataryaları için garanti süresi 2 yıldır.

Root Round

Ürün/Kod	Ürün açıklamaları	Kaplama
A42230 ◆ +  YENİ	Ankastre lavabo bataryası (sıva altı grubu)	-
	<ul style="list-style-type: none"> Kaba inşaat sırasında sıva altı montaj yapılmalıdır. Sıva üstü grubu ürüne dahil değildir. 	
A47122 ◆  	Temassız lavabo bataryası (elektrikli, çift su girişli)	Krom
A47120  	Temassız lavabo bataryası (pilli - çift su girişli)	Krom
 	<ul style="list-style-type: none"> Akış başladıktan 60 sn sonra emniyet amacı ile otomatik olarak su kapanmaktadır. Çıkış ucu uzunluğu 142 mm'dir. Çıkış ucu yüksekliği 113 mm'dir. Sıcak-soğuk su bağlantılıdır. Pilli ürün 6V pil, elektrikli ürün 6V elektrik ile çalışır. Özel debi regülatörü sayesinde max. 1,3 L/dk su akışı sağlanmaktadır. Sıcaklık ayarı için yandan kumanda volanı İki adet metal partikül filtreli ara musluk ve çek valf ürüne dahildir. Armatür merkezi ile lavabo hazne başlangıcı arası max. 70 mm olmalıdır (bkz. sayfa 900). Perakende satışlar bedelsiz montaj kapsamındadır. Proje satışlarında ise numune daire bedelsiz montaj kapsamındadır. 	
A47121  	Temassız lavabo bataryası (elektrikli, tek su girişli)	Krom
 	<ul style="list-style-type: none"> Akış başladıktan 60 sn sonra emniyet amacı ile otomatik olarak su kapanmaktadır. Çıkış ucu uzunluğu 142 mm'dir. Çıkış ucu yüksekliği 113 mm'dir. Tek su bağlantılıdır. 6V elektrik ile çalışır. Özel debi kısıcılı perlatör sayesinde max. 1,3 L/dk su akışı sağlanmaktadır. Valf ünitesi ve ara musluk ürüne dahildir. Armatür merkezi ile lavabo hazne başlangıcı arası max. 70 mm olmalıdır (bkz. sayfa 900). Perakende satışlar bedelsiz montaj kapsamındadır. Proje satışlarında ise numune daire bedelsiz montaj kapsamındadır. 	








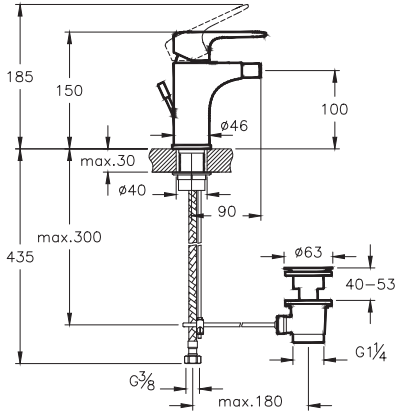







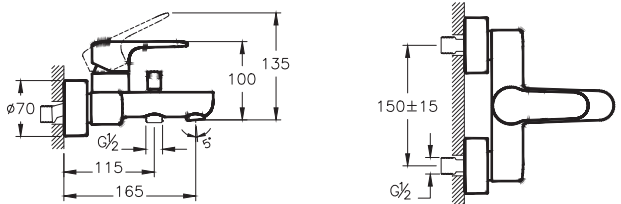
• Bu ürünlerde tesisat ana girişine filtre takılması tavsiye edilir. • Armatür-Lavabo Uyum Tablosu için bkz. sayfa no: 850-901. • Eczacıbaşı Yapı Gereçleri San. ve Tic. A.Ş.'nin ürünler ve teknik detaylarında değişiklik yapma hakkı saklıdır. • Krom armatürler için garanti süresi 10 yıl, renkli kaplamaya sahip armatürler için garanti süresi 5 yıldır (Elektronik lavabo bataryaları ve zaman ayarlı-dokunmatik lavabo bataryaları hariç). • Elektronik lavabo bataryaları ve zaman ayarlı-dokunmatik lavabo bataryaları için garanti süresi 2 yıldır.

Root Round

Ürün/Kod	Ürün açıklamaları	Kaplama
A47125  	Temassız lavabo bataryası (çanak) (elektrikli, çift su girişli)	Krom
A47123  	Temassız lavabo bataryası (çanak) (pili - çift su girişli)	Krom
	<ul style="list-style-type: none"> • Akış başladıktan 60 sn sonra emniyet amacı ile otomatik olarak su kapanmaktadır. • Çıkış ucu uzunluğu 180 mm'dir. • Çıkış ucu yüksekliği 253 mm'dir. • Sıcak-soğuk su bağlantılıdır. • Pili ürün 6V pil, elektrikli ürün 6V elektrik ile çalışır. • Özel debi kısıcılı perlatör sayesinde max. 1,3 L/ dk su akışı sağlanmaktadır. • Kontrol ve valf ünitesi ürüne dahildir. • Ürüne teması engellemek ve enerji tasarrufu sağlamak amacıyla sıcaklık ayarı ve emniyet kontrolü üniteden yapılmaktadır. • Armatür merkezi ile lavabo hazne başlangıcı arası max. 70 mm olmalıdır (bkz. sayfa 900). • Çanak lavabonun yüksekliği max. 140 mm olmalıdır. • Perakende satışlar bedelsiz montaj kapsamındadır. Proje satışlarında ise numune daire bedelsiz montaj kapsamındadır. 	
	<ul style="list-style-type: none"> • Akış başladıktan 60 sn sonra emniyet amacı ile otomatik olarak su kapanmaktadır. • Çıkış ucu uzunluğu 180 mm'dir. • Çıkış ucu yüksekliği 253 mm'dir. • Tek su girişlidir. • 6V elektrik ile çalışır. • Özel debi kısıcılı perlatör sayesinde max. 1,3 L/ dk su akışı sağlanmaktadır. • Ara musluk dahildir. • Armatür merkezi ile lavabo hazne başlangıcı arası max. 70 mm olmalıdır (bkz. sayfa 900). • Çanak lavabonun yüksekliği max. 140 mm olmalıdır. • Perakende satışlar bedelsiz montaj kapsamındadır. Proje satışlarında ise numune daire bedelsiz montaj kapsamındadır. 	







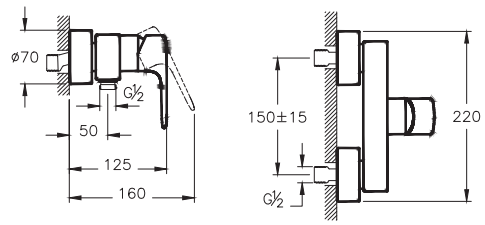






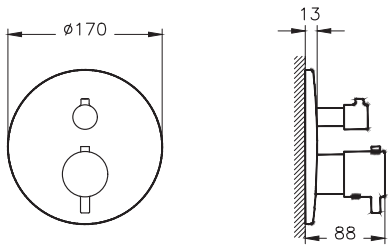
• Bu ürünlerde tesisat ana girişine filtre takılması tavsiye edilir. • Armatür-Lavabo Uyum Tablosu için bkz. sayfa no: 850-901. • Eczacıbaşı Yapı Gereçleri San. ve Tic. A.Ş.'nin ürünler ve teknik detaylarında değişiklik yapma hakkı saklıdır. • Krom armatürler için garanti süresi 10 yıl, renkli kaplamaya sahip armatürler için garanti süresi 5 yıldır (Elektronik lavabo bataryaları ve zaman ayarlı-dokunmatik lavabo bataryaları hariç). • Elektronik lavabo bataryaları ve zaman ayarlı-dokunmatik lavabo bataryaları için garanti süresi 2 yıldır.

Root Round

Ürün/Kod	Ürün açıklamaları	Kaplama
A42724 	Bide bataryası (sifon kumandalı)	Krom
A4272474* 	Bide bataryası (sifon kumandalı)	Soft altın
A4272434 	Bide bataryası (sifon kumandalı)	Fırçalı nikel
A4272429** 	Bide bataryası (sifon kumandalı)	Soft bakır
A4272436 	Bide bataryası (sifon kumandalı)	Mat siyah
 <ul style="list-style-type: none"> • Çıkış ucunda mafsalı perlatör kullanılmıştır. • Özel debi kısıcılı perlatör sayesinde max. 5 L/dk su akışı sağlanmaktadır. • Isı ve debi ayarlı özel kartuş • Sifon alt grubu ürüne dahil değildir. • Sifon kumandalı olduğundan taşma deliği olmayan lavabolar ile uyumlu değildir. <p>* A4272423 kodlu ürün yerine devreye alınmıştır. ** A4272426 kodlu ürün yerine devreye alınmıştır.</p> 		
A42725 	Banyo bataryası	Krom
A4272574* 	Banyo bataryası	Soft altın
A4272534 	Banyo bataryası	Fırçalı nikel
A4272529** 	Banyo bataryası	Soft bakır
A4272536 	Banyo bataryası	Mat siyah
 <ul style="list-style-type: none"> • El duşu çıkışı G 1/2" tir. • Duş kumandası kilitlemelidir. • Çıkış ucu uzunluğu 165 mm' dir. • Isı ve debi limitörlü özel kartuş. <p>* A4272523 kodlu ürün yerine devreye alınmıştır. ** A4272526 kodlu ürün yerine devreye alınmıştır.</p> 		








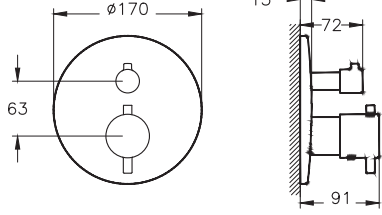







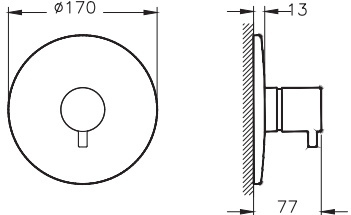
• Bu ürünlerde tesisat ana girişine filtre takılması tavsiye edilir. • Armatür-Lavabo Uyum Tablosu için bkz. sayfa no: 850-901. • Eczacıbaşı Yapı Gereçleri San. ve Tic. A.Ş.'nin ürünler ve teknik detaylarında değişiklik yapma hakkı saklıdır. • Krom armatürler için garanti süresi 10 yıl, renkli kaplamaya sahip armatürler için garanti süresi 5 yıldır (Elektronik lavabo bataryaları ve zaman ayarlı-dokunmatik lavabo bataryaları hariç). • Elektronik lavabo bataryaları ve zaman ayarlı-dokunmatik lavabo bataryaları için garanti süresi 2 yıldır.

Root Round

Ürün/Kod	Ürün açıklamaları	Kaplama
A42726 	Duş bataryası	Krom
A4272674* 	Duş bataryası	Soft altın
A4272634 	Duş bataryası	Fırçalı nikel
A4272629** 	Duş bataryası	Soft bakır
A4272636 	Duş bataryası	Mat siyah
	<ul style="list-style-type: none"> • El duşu çıkışı G 1/2'tir. • Isı ve debi limitörlü özel kartuş. <p>* A4272623 kodlu ürün yerine devreye alınmıştır. ** A4272626 kodlu ürün yerine devreye alınmıştır.</p> 	
A43258  YENİ	Ankastre termostatik banyo bataryası (V-Box, sıva üstü grubu)	Krom
A4325874  YENİ	Ankastre termostatik banyo bataryası (V-Box, sıva üstü grubu)	Soft altın
A4325834  YENİ	Ankastre termostatik banyo bataryası (V-Box, sıva üstü grubu)	Fırçalı nikel
A4325829  YENİ	Ankastre termostatik banyo bataryası (V-Box, sıva üstü grubu)	Soft bakır
A4325836  YENİ	Ankastre termostatik banyo bataryası (V-Box, sıva üstü grubu)	Mat siyah
	<ul style="list-style-type: none"> • Kaba inşaat sırasında A42806 kullanılarak sıva altı montajı yapılmalıdır. • Sıva altı grubu ürüne dahil değildir. • Yönlendirici ile çıkış ucu, duş başlığı, su jetleri veya el duşu (ankastre el duşu çıkışı kullanarak) seçeneklerinden sadece ikisi kullanılabilir. • 38°C üzerindeki sıcaklıklara istenmeden çıkılmasını engelleyici emniyet butonu • Termostatik kartuş • Yönlendirici üzerinden 90° açma kapama ve yönlendirme • Kartuş grubu, rozet, kumanda kolu ve yönlendirici ürüne dahildir. <p>A42694 kodlu ürün yerine devreye alınmıştır. 1 Ocak 2024 tarihi itibariyle satış hattına alınacaktır.</p> 	







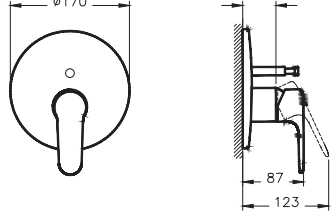






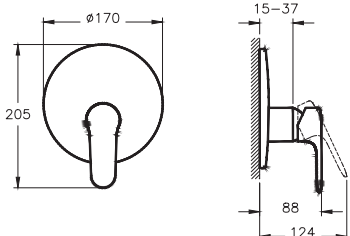


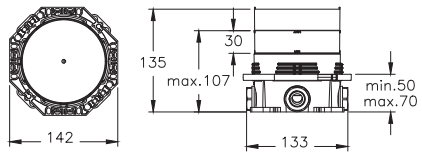
• Bu ürünlerde tesisat ana girişine filtre takılması tavsiye edilir. • Armatür-Lavabo Uyum Tablosu için bkz. sayfa no: 850-901. • Eczacıbaşı Yapı Gereçleri San. ve Tic. A.Ş.'nin ürünler ve teknik detaylarında değişiklik yapma hakkı saklıdır. • Krom armatürler için garanti süresi 10 yıl, renkli kaplamaya sahip armatürler için garanti süresi 5 yıldır (Elektronik lavabo bataryaları ve zaman ayarlı-dokunmatik lavabo bataryaları hariç). • Elektronik lavabo bataryaları ve zaman ayarlı-dokunmatik lavabo bataryaları için garanti süresi 2 yıldır.

Root Round

Ürün/Kod	Ürün açıklamaları	Kaplama
A43348 +  YENİ	Ankastre termostatik duş bataryası (V-Box, sıva üstü grubu)	Krom
A4334874 +  YENİ	Ankastre termostatik duş bataryası (V-Box, sıva üstü grubu)	Soft altın
A4334834 +  YENİ	Ankastre termostatik duş bataryası (V-Box, sıva üstü grubu)	Fırçalı nikel
A4334829 +  YENİ	Ankastre termostatik duş bataryası (V-Box, sıva üstü grubu)	Soft bakır
A4334836 +  YENİ	Ankastre termostatik duş bataryası (V-Box, sıva üstü grubu)	Mat siyah
	<ul style="list-style-type: none"> • Kaba inşaat sırasında A42806 kullanılarak sıva altı montajı yapılmalıdır. • Sıva altı grubu ürüne dahil değildir. • Çıkış ucu, duş başlığı, su jetleri veya el duşu (ankastre el duşu çıkışı kullanılarak) seçeneklerinden sadece birisi kullanılabilir. • 38°C üzerindeki sıcaklıklara istenmeden çıkılmasını engelleyici emniyet butonu • Termostatik kartuş • Yönlendirici üzerinden 90° açma kapama • Kartuş grubu, rozet, kumanda kolu ürüne dahildir. <p> A42694 kodlu ürün yerine devreye alınmıştır. 1 Ocak 2024 tarihi itibarıyla satış hattına alınacaktır.</p>	
A43378 +  YENİ	Ankastre 3 yollu yönlendirici (V-Box, sıva üstü grubu)	Krom
A4337874 +  YENİ	Ankastre 3 yollu yönlendirici (V-Box, sıva üstü grubu)	Soft altın
A4337834 +  YENİ	Ankastre 3 yollu yönlendirici (V-Box, sıva üstü grubu)	Fırçalı nikel
A4337829 +  YENİ	Ankastre 3 yollu yönlendirici (V-Box, sıva üstü grubu)	Soft bakır
A4337836 +  YENİ	Ankastre 3 yollu yönlendirici (V-Box, sıva üstü grubu)	Mat siyah
	<ul style="list-style-type: none"> • Kaba inşaat sırasında A42806 kullanılarak sıva altı montajı yapılmalıdır. • Sıva altı grubu ürüne dahil değildir. • Tesisattan gelen suyu çıkış ucu, duş başlığı, su jetleri veya el duşu (ankastre el duşu çıkışı kullanılarak) seçeneklerinden sadece üçüne yönlendirmek için kullanılabilir. • Yönlendirici grubu, rozet, kumanda kolu ürüne dahildir. <p> A42696 kodlu ürün yerine devreye alınmıştır. 1 Ocak 2024 tarihi itibarıyla satış hattına alınacaktır.</p>	







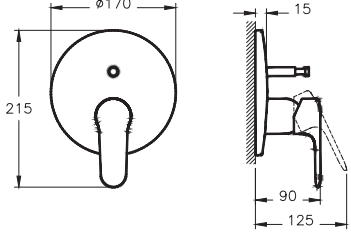


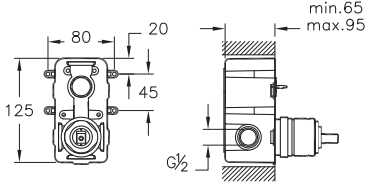






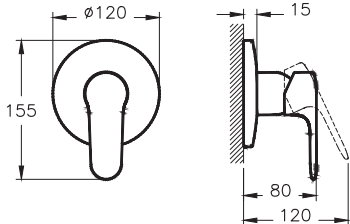
• Bu ürünlerde tesisat ana girişine filtre takılması tavsiye edilir. • Armatür-Lavabo Uyum Tablosu için bkz. sayfa no: 850-901. • Eczacıbaşı Yapı Gereçleri San. ve Tic. A.Ş.'nin ürünler ve teknik detaylarında değişiklik yapma hakkı saklıdır. • Krom armatürler için garanti süresi 10 yıl, renkli kaplamaya sahip armatürler için garanti süresi 5 yıldır (Elektronik lavabo bataryaları ve zaman ayarlı-dokunmatik lavabo bataryaları hariç). • Elektronik lavabo bataryaları ve zaman ayarlı-dokunmatik lavabo bataryaları için garanti süresi 2 yıldır.

Root Round

Ürün/Kod	Ürün açıklamaları	Kaplama
A42830 	Ankastre banyo bataryası (V-Box) (sıva üstü grubu)	Krom
A4283074* 	Ankastre banyo bataryası (V-Box) (sıva üstü grubu)	Soft altın
A4283034 	Ankastre banyo bataryası (V-Box) (sıva üstü grubu)	Fırçalı nikel
A4283029** 	Ankastre banyo bataryası (V-Box) (sıva üstü grubu)	Soft bakır
A4283036 	Ankastre banyo bataryası (V-Box) (sıva üstü grubu)	Mat siyah
	<ul style="list-style-type: none"> Kaba inşaat sırasında A42806 kullanılarak sıva altı montajı yapılmalıdır. Sıva altı grubu ürüne dahil değildir. Çıkış ucu kullanılacaksa A43111 veya A43126 kodlu çıkış ucu kullanımı tavsiye edilir. Diğer çıkış uçları için bkz. sayfa no: 805-808. Rozet, kumanda kolu ve yönlendirici ürüne dahildir. <p>* A4283023 kodlu ürün yerine devreye alınmıştır. ** A4283026 kodlu ürün yerine devreye alınmıştır.</p>	
A42829 	Ankastre duş bataryası (V-Box) (sıva üstü grubu)	Krom
A4282974* 	Ankastre duş bataryası (V-Box) (sıva üstü grubu)	Soft altın
A4282934 	Ankastre duş bataryası (V-Box) (sıva üstü grubu)	Fırçalı nikel
A4282929** 	Ankastre duş bataryası (V-Box) (sıva üstü grubu)	Soft bakır
A4282936 	Ankastre duş bataryası (V-Box) (sıva üstü grubu)	Mat siyah
	<ul style="list-style-type: none"> Kaba inşaat sırasında A42806 kullanılarak sıva altı montajı yapılmalıdır. Sıva altı grubu ürüne dahil değildir. Rozet ve kumanda kolu ürüne dahildir. <p>* A4282923 kodlu ürün yerine devreye alınmıştır. ** A4282926 kodlu ürün yerine devreye alınmıştır.</p>	
A42806 	V-Box (sıva altı grubu)	
	<ul style="list-style-type: none"> V-Box platformu için ortak sıva altı ürünüdür. Kaba inşaat sırasında sıva altı montajı yapılmalıdır. Sıva üstü grubu ürüne dahil değildir. % 100 sızdırmaz muhafaza Alçıpan duvar destek kelepçesi Ses yalıtımı için kauçuk bağlantı desteği Dahili adaptör ile sızdırmazlık testi ve kolay tesisat temizliği 0 derece montaj kiti Tek kişi ile sıva üstü montaj kolaylığı ±3,5 derece terazi hatası düzeltme imkanı 	



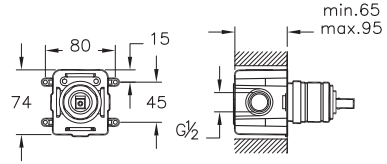






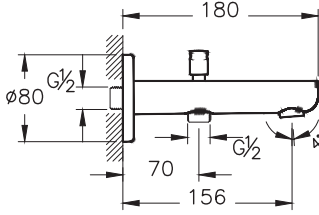






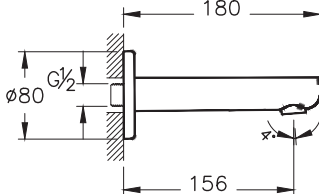
• Bu ürünlerde tesisat ana girişine filtre takılması tavsiye edilir. • Armatür-Lavabo Uyum Tablosu için bkz. sayfa no: 850-901. • Eczacıbaşı Yapı Gereçleri San. ve Tic. A.Ş.'nin ürünler ve teknik detaylarında değişiklik yapma hakkı saklıdır. • Krom armatürler için garanti süresi 10 yıl, renkli kaplamaya sahip armatürler için garanti süresi 5 yıldır (Elektronik lavabo bataryaları ve zaman ayarlı-dokunmatik lavabo bataryaları hariç). • Elektronik lavabo bataryaları ve zaman ayarlı-dokunmatik lavabo bataryaları için garanti süresi 2 yıldır.

Root Round

Ürün/Kod	Ürün açıklamaları	Kaplama
A42727 	Ankastre banyo bataryası (sıva üstü grubu)	Krom
A4272774* 	Ankastre banyo bataryası (sıva üstü grubu)	Soft altın
A4272734 	Ankastre banyo bataryası (sıva üstü grubu)	Fırçalı nikel
A4272729** 	Ankastre banyo bataryası (sıva üstü grubu)	Soft bakır
A4272736 	Ankastre banyo bataryası (sıva üstü grubu)	Mat siyah
	<ul style="list-style-type: none"> Kaba inşaat sırasında A41949 kullanılarak sıva altı montajı yapılmalıdır. Sıva altı grubu ürüne dahil değildir. Çıkış ucu kullanımı için bkz. sayfa no: 805-808 Rozet, kumanda kolu ve yönlendirici ürüne dahildir. <p>* A4272723 kodlu ürün yerine devreye alınmıştır. ** A4272726 kodlu ürün yerine devreye alınmıştır.</p>	
A41949 	Ankastre banyo bataryası (sıva altı grubu)	
	<ul style="list-style-type: none"> Kaba inşaat sırasında sıva altı montajı yapılmalıdır. Sıva üstü grubu ürüne dahil değildir. Yönlendirici ile çıkış ucu, duş başlığı, su jetleri veya el duşu (ankastre el duşu çıkışı kullanarak) seçeneklerinden sadece ikisi kullanılabilir. Isı ve debi limitörlü özel kartuş 	
A42728 	Ankastre duş bataryası (sıva üstü grubu)	Krom
A4272874* 	Ankastre duş bataryası (sıva üstü grubu)	Soft altın
A4272834 	Ankastre duş bataryası (sıva üstü grubu)	Fırçalı nikel
A4272829** 	Ankastre duş bataryası (sıva üstü grubu)	Soft bakır
A4272836 	Ankastre duş bataryası (sıva üstü grubu)	Mat siyah
	<ul style="list-style-type: none"> Kaba inşaat sırasında A42213 kullanılarak sıva altı montajı yapılmalıdır. Sıva altı grubu ürüne dahil değildir. Rozet ve kumanda kolu ürüne dahildir. <p>* A4272823 kodlu ürün yerine devreye alınmıştır. ** A4272826 kodlu ürün yerine devreye alınmıştır.</p>	



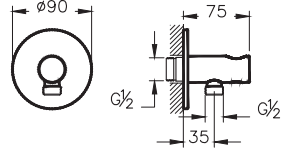


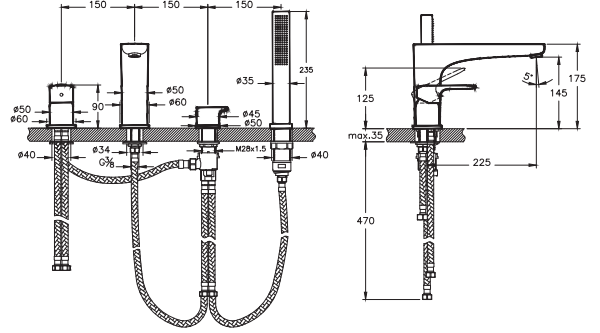
• Bu ürünlerde tesisat ana girişine filtre takılması tavsiye edilir. • Armatür-Lavabo Uyum Tablosu için bkz. sayfa no: 850-901. • Eczacıbaşı Yapı Gereçleri San. ve Tic. A.Ş.'nin ürünler ve teknik detaylarında değişiklik yapma hakkı saklıdır. • Krom armatürler için garanti süresi 10 yıl, renkli kaplamaya sahip armatürler için garanti süresi 5 yıldır (Elektronik lavabo bataryaları ve zaman ayarlı-dokunmatik lavabo bataryaları hariç). • Elektronik lavabo bataryaları ve zaman ayarlı-dokunmatik lavabo bataryaları için garanti süresi 2 yıldır.

Root Round

Ürün/Kod	Ürün açıklamaları	Kaplama
A42213 ◆ + Λ 	Ankastre duş bataryası (sıva altı grubu)	-
	<ul style="list-style-type: none"> Kaba inşaat sırasında sıva altı montajı yapılmalıdır. Sıva üstü grubu ürüne dahil değildir. Yönlendirici ile çıkış ucu, duş başlığı, su jetleri veya el duşu (ankastre el duşu çıkışı kullanılarak) seçeneklerinden sadece ikisi kullanılabilir. Isı ve debi limitörlü özel kartuş 	
A43126 ◆  YENİ	Çıkış ucu (el duşu çıkışlı)	Krom
A4312674 +  YENİ	Çıkış ucu (el duşu çıkışlı)	Soft altın
A4312634 +  YENİ	Çıkış ucu (el duşu çıkışlı)	Fırçalı nikel
A4312629 +  YENİ	Çıkış ucu (el duşu çıkışlı)	Soft bakır
A4312636 +  YENİ	Çıkış ucu (el duşu çıkışlı)	Mat siyah
	<ul style="list-style-type: none"> Ankastre banyo veya ankastre duş bataryaları ile uyumludur. Su girişi ve el duşu çıkışı G 1/2" bağlantıya sahiptir. Çıkış ucu uzunluğu 156 mm'dir. Duş kumandası kilitlemelidir. Kaba inşaat sırasında A42249 kullanılarak sıva altı montajı yapılmalıdır. <p>A42719 kodlu ürün yerine devreye alınmıştır. 1 Ocak 2024 tarihi itibarıyla satış hattına alınacaktır.</p>	
A43111 ◆  YENİ	Çıkış ucu	Krom
A4311174 +  YENİ	Çıkış ucu	Soft altın
A4311134 +  YENİ	Çıkış ucu	Fırçalı nikel
A4311129 +  YENİ	Çıkış ucu	Soft bakır
A4311136 +  YENİ	Çıkış ucu	Mat siyah
	<ul style="list-style-type: none"> Ankastre banyo veya ankastre duş bataryaları ile uyumludur. Su girişi ve el duşu çıkışı G 1/2" bağlantıya sahiptir. Çıkış ucu uzunluğu 156 mm'dir. Kaba inşaat sırasında A42249 kullanılarak sıva altı montajı yapılmalıdır. <p>A42720 kodlu ürün yerine devreye alınmıştır. 1 Ocak 2024 tarihi itibarıyla satış hattına alınacaktır.</p>	










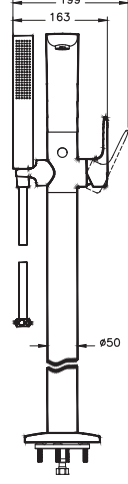
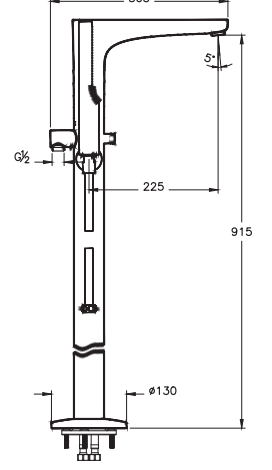


• Bu ürünlerde tesisat ana girişine filtre takılması tavsiye edilir. • Armatür-Lavabo Uyum Tablosu için bkz. sayfa no: 850-901. • Eczacıbaşı Yapı Gereçleri San. ve Tic. A.Ş.'nin ürünler ve teknik detaylarında değişiklik yapma hakkı saklıdır. • Krom armatürler için garanti süresi 10 yıl, renkli kaplamaya sahip armatürler için garanti süresi 5 yıldır (Elektronik lavabo bataryaları ve zaman ayarlı-dokunmatik lavabo bataryaları hariç). • Elektronik lavabo bataryaları ve zaman ayarlı-dokunmatik lavabo bataryaları için garanti süresi 2 yıldır.

Root Round

Ürün/Kod	Ürün açıklamaları	Kaplama
A42625 ◆ + Λ	Ankastre el duşu çıkışı	Krom
A4262574* +	Ankastre el duşu çıkışı	Soft altın
A4262534 ◆ + Λ	Ankastre el duşu çıkışı	Fırçalı nikel
A4262529** ◆ + Λ	Ankastre el duşu çıkışı	Soft bakır
A4262536WTC ◆ + Λ	Ankastre el duşu çıkışı	Mat siyah
 	<ul style="list-style-type: none"> • G 1/2" giriş; G1/2" çıkışıdır. • Tüm el duşu takımları ile kullanılabilir (A48015 ve A48013 hariç). • Duvardan gelen suyu el duşuna yönlendirmek içindir. • El duşu sabit askısı fonksiyonu görür. <p>* A4262523 kodlu ürün yerine devreye alınmıştır. ** A4262526 kodlu ürün yerine devreye alınmıştır.</p>	
A42743 ◆	Küvet bataryası (4 delikli)	Krom
A4274374* +	Küvet bataryası (4 delikli)	Soft altın
A4274334 +	Küvet bataryası (4 delikli)	Fırçalı nikel
A4274329** +	Küvet bataryası (4 delikli)	Soft bakır
A4274336 +	Küvet bataryası (4 delikli)	Mat siyah
 	<ul style="list-style-type: none"> • Çıkış ucu uzunluğu 225 mm'dir. • Isı ve debi limitörlü özel kartuş • Chroma-tech spiral ve el duşu ürüne dahildir. • Spiral uzunluğu 2.000 mm'dir. <p>* A4274323 kodlu ürün yerine devreye alınmıştır. ** A4274326 kodlu ürün yerine devreye alınmıştır.</p>	

• Bu ürünlerde tesisat ana girişine filtre takılması tavsiye edilir. • Armatür-Lavabo Uyum Tablosu için bkz. sayfa no: 850-901. • Eczacıbaşı Yapı Gereçleri San. ve Tic. A.Ş.'nin ürünler ve teknik detaylarında değişiklik yapma hakkı saklıdır. • Krom armatürler için garanti süresi 10 yıl, renkli kaplamaya sahip armatürler için garanti süresi 5 yıldır (Elektronik lavabo bataryaları ve zaman ayarlı-dokunmatik lavabo bataryaları hariç). • Elektronik lavabo bataryaları ve zaman ayarlı-dokunmatik lavabo bataryaları için garanti süresi 2 yıldır.

Root Round

Ürün/Kod	Ürün açıklamaları	Kaplama
A42741 	Küvet bataryası (yerden, el duşlu)	Krom
A4274174* 	Küvet bataryası (yerden, el duşlu)	Soft altın
A4274134 	Küvet bataryası (yerden, el duşlu)	Fırçalı nikel
A4274129** 	Küvet bataryası (yerden, el duşlu)	Soft bakır
A4274136 	Küvet bataryası (yerden, el duşlu)	Mat siyah
 <ul style="list-style-type: none"> • Çıkış ucu uzunluğu 225 mm'dir. • Yerden çıkış ucuna kadar olan yükseklik 915 mm'dir. • Isı ve debi limitörlü özel kartuş • 1F el duşu ürüne dahildir. • Chroma-tech spiral uzunluğu 1.500 mm'dir. <p>* A4274123 kodlu ürün yerine devreye alınmıştır.</p> <p>** A4274126 kodlu ürün yerine devreye alınmıştır.</p>   	 	
A49279 	Root Round Ankastr Termostatik Duş Seti (Rain L, Shine Round 3F)	Krom
 <ul style="list-style-type: none"> • Root Round ankastr termostatik banyo bataryası (V-Box siva üstü grubu) (A43258) • V-Box (siva altı grubu) (A42806) • Shine Round 3F el duşu takımı (A45627STA) • Rain L Duş başlığı (A45708STA) • Duvardan dirsek (A45652) • Root round çıkış ucu (el duşu çıkışlı) (A43126) 		






• Bu ürünlerde tesisat ana girişine filtre takılması tavsiye edilir. • Armatür-Lavabo Uyum Tablosu için bkz. sayfa no: 850-901. • Eczacıbaşı Yapı Gereçleri San. ve Tic. A.Ş.'nin ürünler ve teknik detaylarında değişiklik yapma hakkı saklıdır. • Krom armatürler için garanti süresi 10 yıl, renkli kaplamaya sahip armatürler için garanti süresi 5 yıldır (Elektronik lavabo bataryaları ve zaman ayarlı-dokunmatik lavabo bataryaları hariç). • Elektronik lavabo bataryaları ve zaman ayarlı-dokunmatik lavabo bataryaları için garanti süresi 2 yıldır.


Root Round




Ürün/Kod	Ürün açıklamaları	Kaplama
A4929529 	Root Round Ankastrre Banyo Seti (Bliss 2F, Origin 1F)	Soft bakır
A4929536 	Root Round Ankastrre Banyo Seti (Bliss 2F, Origin 1F)	Mat siyah
	<ul style="list-style-type: none"> • Root Round ankastrre banyo bataryası (V-Box sıva üstü grubu) (A42727XX) • Minibox (sıva altı grubu) (A41949) • Origin 1F el duşu takımı (A45543XX) • Bliss 2F duş başlığı (A45742XX) • Duvardan dirsek (A45652XX) • Çıkış ucu (el duşu çıkışı) (A43126XX) 	
A42730 	Ankastrre stop valf (sıva üstü grubu)	Krom
A4273074* 	Ankastrre stop valf (sıva üstü grubu)	Soft altın
A4273034 	Ankastrre stop valf (sıva üstü grubu)	Fırçalı nikel
A4273029** 	Ankastrre stop valf (sıva üstü grubu)	Soft bakır
A4273036 	Ankastrre stop valf (sıva üstü grubu)	Mat siyah
	<ul style="list-style-type: none"> • Kaba inşaat sırasında A41441 veya A41442 kullanılarak sıva altı montajı yapılmalıdır. • Sıva altı grubu ürüne dahil değildir. • Ø 80 mm rozet ürüne dahildir. <p>* A4273023 kodlu ürün yerine devreye alınmıştır.</p> <p>** A4273026 kodlu ürün yerine devreye alınmıştır.</p> 	

• Bu ürünlerde tesisat ana girişine filtre takılması tavsiye edilir. • Armatür-Lavabo Uyum Tablosu için bkz. sayfa no: 850-901. • Eczacıbaşı Yapı Gereçleri San. ve Tic. A.Ş.'nin ürünler ve teknik detaylarında değişiklik yapma hakkı saklıdır. • Krom armatürler için garanti süresi 10 yıl, renkli kaplamaya sahip armatürler için garanti süresi 5 yıldır (Elektronik lavabo bataryaları ve zaman ayarlı-dokunmatik lavabo bataryaları hariç). • Elektronik lavabo bataryaları ve zaman ayarlı-dokunmatik lavabo bataryaları için garanti süresi 2 yıldır.

Root Round

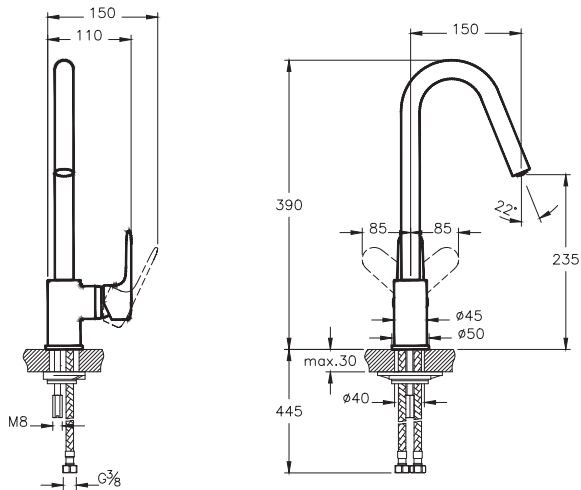
Ürün/Kod	Ürün açıklamaları	Kaplama
A42742	◆  Eviye bataryası	Krom
A4274274*	◆+  Eviye bataryası	Soft altın
A4274234	◆+  Eviye bataryası	Fırçalı nikel
A4274229**	◆+  Eviye bataryası	Soft bakır
A4274236	+  Eviye bataryası	Mat siyah









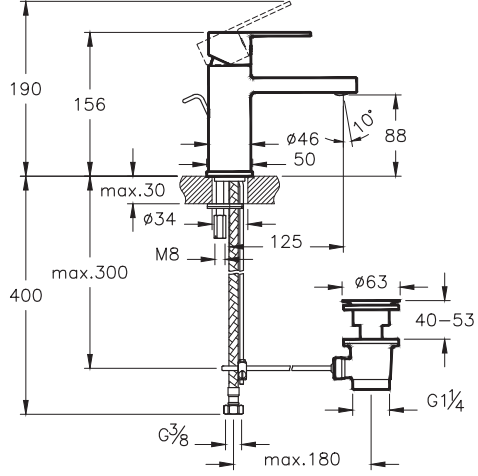






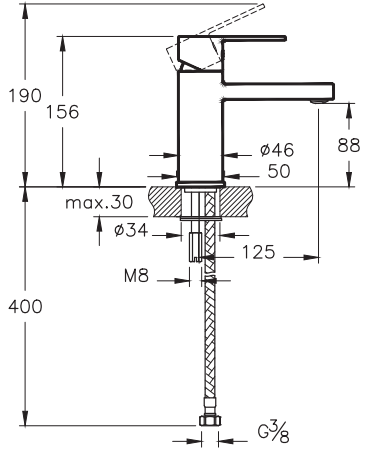




- Çıkış ucu uzunluğu 150 mm'dir.
- Çıkış ucu yüksekliği 235 mm'dir.
- 360° döner boruludur.
- Isı ve debi limitörlü özel kartuş
- Özel debi kısıcılı perlatör sayesinde max. 5 L/dk su akışı sağlanmaktadır.
- Kumanda kolu sağ veya sol tarafta kullanım için uygundur.

* A4274223 kodlu ürün yerine devreye alınmıştır.
** A4274226 kodlu ürün yerine devreye alınmıştır.









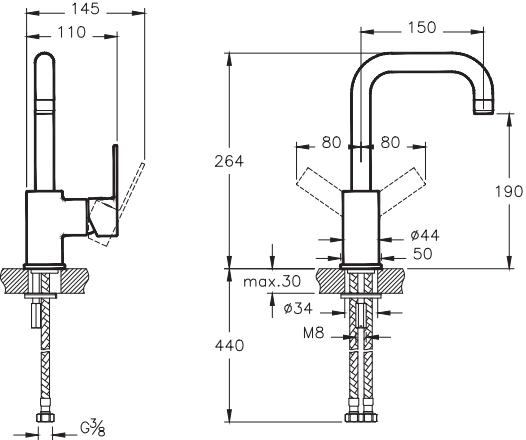


Flo S

Ürün/Kod	Ürün açıklamaları	Kaplama
A41941 	Lavabo bataryası (sifon kumandalı)	Krom
A4194123 	Lavabo bataryası (sifon kumandalı)	Altın
 <ul style="list-style-type: none"> • Çıkış ucu uzunluğu 125 mm'dir. • Çıkış ucu yüksekliği 88 mm'dir. • Özel debi kısıcılı perlatör sayesinde max. 5 L/dk su akışı sağlanmaktadır. • Sifon alt grubu ürüne dahil değildir. • Sifon alt grubu seçimi için bkz. sayfa no: 819-821 • Sifon kumandalı olduğundan taşma deliği olmayan lavabolar ile uyumlu değildir.   		
A41936 	Lavabo bataryası	Krom
A4193623 	Lavabo bataryası	Altın
 <ul style="list-style-type: none"> • Çıkış ucu uzunluğu 125 mm'dir. • Çıkış ucu yüksekliği 88 mm'dir. • Özel debi kısıcılı perlatör sayesinde max. 5 L/dk su akışı sağlanmaktadır.   		





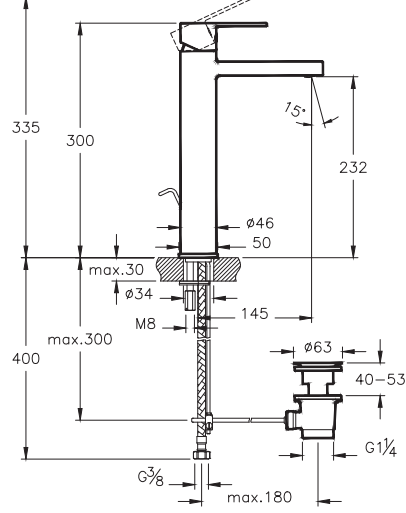




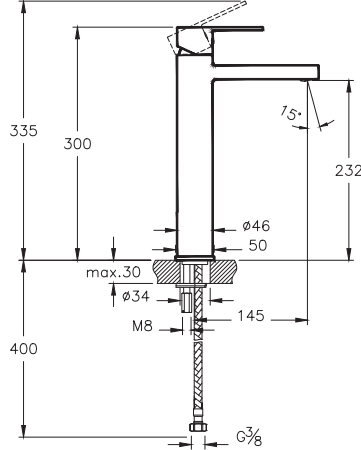
• Bu ürünlerde tesisat ana girişine filtre takılması tavsiye edilir. • Armatür-Lavabo Uyum Tablosu için bkz. sayfa no: 850-901. • Eczacıbaşı Yapı Gereçleri San. ve Tic. A.Ş.'nin ürünler ve teknik detaylarında değişiklik yapma hakkı saklıdır. • Krom armatürler için garanti süresi 10 yıl, renkli kaplamaya sahip armatürler için garanti süresi 5 yıldır (Elektronik lavabo bataryaları ve zaman ayarlı-dokunmatik lavabo bataryaları hariç). • Elektronik lavabo bataryaları ve zaman ayarlı-dokunmatik lavabo bataryaları için garanti süresi 2 yıldır.

Flo S

Ürün/Kod	Ürün açıklamaları	Kaplama
A42593 	Lavabo bataryası (yüksek)	Krom
A4259323 	Lavabo bataryası (yüksek)	Altın
 	<ul style="list-style-type: none"> Çıkış ucu uzunluğu 132 mm'dir. Çıkış ucu yüksekliği 125 mm'dir. Özel debi kısıcılı perlatör sayesinde max. 5 L/dk su akışı sağlanmaktadır. 	
A41939 	Lavabo bataryası (döner borulu)	Krom
A4193923 	Lavabo bataryası (döner borulu)	Altın
 	<ul style="list-style-type: none"> Çıkış ucu uzunluğu 150 mm'dir. Çıkış ucu yüksekliği 190 mm'dir. Döner boruludur. Özel debi kısıcılı perlatör sayesinde max. 5 L/dk su akışı sağlanmaktadır. 	





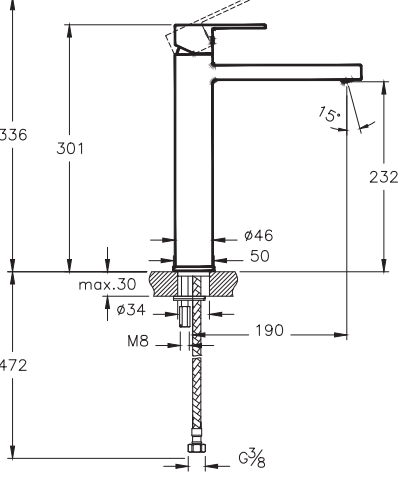






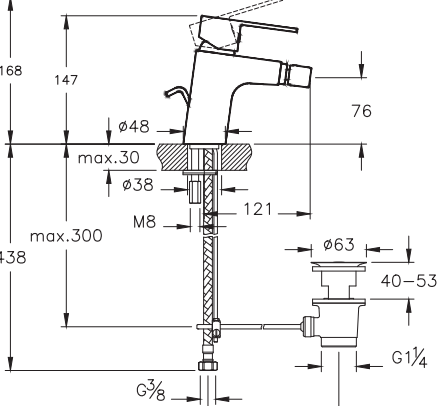
• Bu ürünlerde tesisat ana girişine filtre takılması tavsiye edilir. • Armatür-Lavabo Uyum Tablosu için bkz. sayfa no: 850-901. • Eczacıbaşı Yapı Gereçleri San. ve Tic. A.Ş.'nin ürünler ve teknik detaylarında değişiklik yapma hakkı saklıdır. • Krom armatürler için garanti süresi 10 yıl, renkli kaplamaya sahip armatürler için garanti süresi 5 yıldır (Elektronik lavabo bataryaları ve zaman ayarlı-dokunmatik lavabo bataryaları hariç). • Elektronik lavabo bataryaları ve zaman ayarlı-dokunmatik lavabo bataryaları için garanti süresi 2 yıldır.

Flo S

Ürün/Kod	Ürün açıklamaları	Kaplama
A41942 	Lavabo bataryası (çanak, sifon kumandalı)	Krom
A4194223 	Lavabo bataryası (çanak, sifon kumandalı)	Altın
 <ul style="list-style-type: none"> • Çıkış ucu uzunluğu 145 mm'dir. • Çıkış ucu yüksekliği 232 mm'dir. • Özel debi kısıcılı perlatör sayesinde max. 5 L/dk su akışı sağlanmaktadır. • Sifon alt grubu ürüne dahil değildir. • Sifon alt grubu seçimi için bkz. sayfa no: 819-821 • Sifon kumandalı olduğundan taşma deliği olmayan lavabolar ile uyumlu değildir. 		
A41940 	Lavabo bataryası (çanak)	Krom
A4194023 	Lavabo bataryası (çanak)	Altın
 <ul style="list-style-type: none"> • Çıkış ucu uzunluğu 145 mm'dir. • Çıkış ucu yüksekliği 232 mm'dir. • Özel debi kısıcılı perlatör sayesinde max. 5 L/dk su akışı sağlanmaktadır. 		







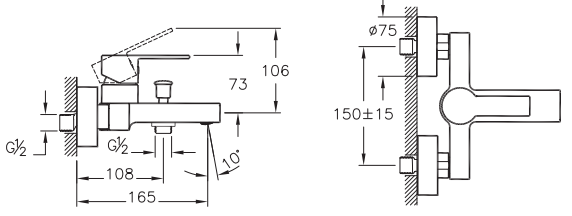




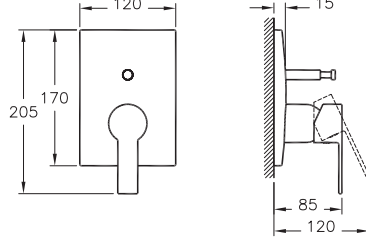







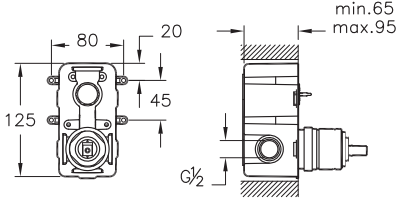
• Bu ürünlerde tesisat ana girişine filtre takılması tavsiye edilir. • Armatür-Lavabo Uyum Tablosu için bkz. sayfa no: 850-901. • Eczacıbaşı Yapı Gereçleri San. ve Tic. A.Ş.'nin ürünler ve teknik detaylarında değişiklik yapma hakkı saklıdır. • Krom armatürler için garanti süresi 10 yıl, renkli kaplamaya sahip armatürler için garanti süresi 5 yıldır (Elektronik lavabo bataryaları ve zaman ayarlı-dokunmatik lavabo bataryaları hariç). • Elektronik lavabo bataryaları ve zaman ayarlı-dokunmatik lavabo bataryaları için garanti süresi 2 yıldır.

Flo S

Ürün/Kod	Ürün açıklamaları	Kaplama
A42587 	Lavabo bataryası (çanak, uzun çıkış ucu)	Krom
A4258723 	Lavabo bataryası (çanak, uzun çıkış ucu)	Altın
 	<ul style="list-style-type: none"> Çıkış ucu uzunluğu 190 mm'dir. Çıkış ucu yüksekliği 232 mm'dir. Özel debi kısıcılı perlatör sayesinde max. 5 L/dk su akışı sağlanmaktadır. 	
A41943 	Bide bataryası (sifon kumandalı)	Krom
A4194323 	Bide bataryası (sifon kumandalı)	Altın
   	<ul style="list-style-type: none"> Çıkış ucunda mafsalı perlatör kullanılmıştır. Özel debi regülatörlü perlatör sayesinde max. 5 L/dk su akışı sağlanmaktadır. Sifon alt grubu fiyata dahil değildir. Sifon kumandalı olduğundan taşma deliği olmayan bideler ile uyumlu değildir. 	





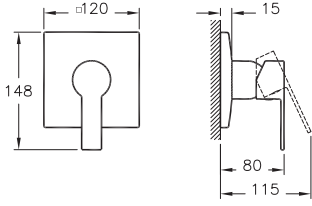




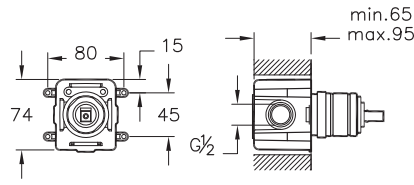


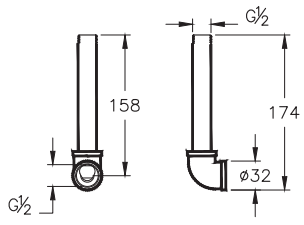
• Bu ürünlerde tesisat ana girişine filtre takılması tavsiye edilir. • Armatür-Lavabo Uyum Tablosu için bkz. sayfa no: 850-901. • Eczacıbaşı Yapı Gereçleri San. ve Tic. A.Ş.'nin ürünler ve teknik detaylarında değişiklik yapma hakkı saklıdır. • Krom armatürler için garanti süresi 10 yıl, renkli kaplamaya sahip armatürler için garanti süresi 5 yıldır (Elektronik lavabo bataryaları ve zaman ayarlı-dokunmatik lavabo bataryaları hariç). • Elektronik lavabo bataryaları ve zaman ayarlı-dokunmatik lavabo bataryaları için garanti süresi 2 yıldır.

Flo S

Ürün/Kod	Ürün açıklamaları	Kaplama
A41937 	Banyo bataryası	Krom
A4193723 	Banyo bataryası	Altın
 <ul style="list-style-type: none"> • El duşu çıkışı G 1/2" tir. • Duş kumandası kilitlemelidir. • Çıkış ucu uzunluğu 165 mm'dir. • Isı ve debi limitörlü özel kartuş   		
A42212 	Ankastre banyo bataryası (sıva üstü grubu)	Krom
A4221223 	Ankastre banyo bataryası (sıva üstü grubu)	Altın
 <ul style="list-style-type: none"> • Kaba inşaat sırasında A41949 kullanılarak sıva altı montajı yapılmalıdır. • Sıva altı grubu ürüne dahil değildir. • Çıkış uçları için bkz. sayfa no: 805-808 • Rozet, kumanda kolu ve yönlendirici ürüne dahildir. 		
A41949    	Ankastre banyo bataryası (sıva altı grubu)	
 <ul style="list-style-type: none"> • Kaba inşaat sırasında sıva altı montajı yapılmalıdır. • Sıva üstü grubu ürüne dahil değildir. • Yönlendirici ile çıkış ucu, duş başlığı, su jetleri veya el duşu (ankastre el duşu çıkışı kullanılarak) seçeneklerinden sadece ikisi kullanılabilir. • Isı ve debi limitörlü özel kartuş  		






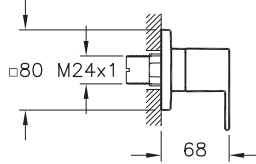


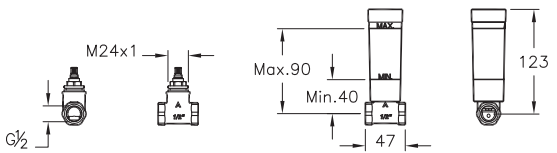
• Bu ürünlerde tesisat ana girişine filtre takılması tavsiye edilir. • Armatür-Lavabo Uyum Tablosu için bkz. sayfa no: 850-901. • Eczacıbaşı Yapı Gereçleri San. ve Tic. A.Ş.'nin ürünler ve teknik detaylarında değişiklik yapma hakkı saklıdır. • Krom armatürler için garanti süresi 10 yıl, renkli kaplamaya sahip armatürler için garanti süresi 5 yıldır (Elektronik lavabo bataryaları ve zaman ayarlı-dokunmatik lavabo bataryaları hariç). • Elektronik lavabo bataryaları ve zaman ayarlı-dokunmatik lavabo bataryaları için garanti süresi 2 yıldır.

Flo S

Ürün/Kod	Ürün açıklamaları	Kaplama
A42226 	Ankastre duş bataryası (sıva üstü grubu)	Krom
A4222623 	Ankastre duş bataryası (sıva üstü grubu)	Altın
 	<ul style="list-style-type: none"> • Kaba inşaat sırasında A42213 kullanılarak sıva altı montajı yapılmalıdır. • Sıva altı grubu ürüne dahil değildir. • Rozet ve kumanda kolu ürüne dahildir. 	
A42213 	Ankastre duş bataryası (sıva altı grubu)	-
  	<ul style="list-style-type: none"> • Kaba inşaat sırasında sıva altı montajı yapılmalıdır. • Sıva üstü grubu ürüne dahil değildir. • Isı ve debi limitörlü özel kartuş • Çıkış ucu, duş başlığı, su jetleri veya el duşu (ankastre el duşu çıkışı kullanılarak) seçeneklerinden sadece biri kullanılabilir. 	
A42249 	Ankastre dirsek grubu	-
	<ul style="list-style-type: none"> • Çıkış ucu bağlantısı için kullanılabilir. • Kaba inşaat sırasında sıva altı montajı yapılmalıdır. 	




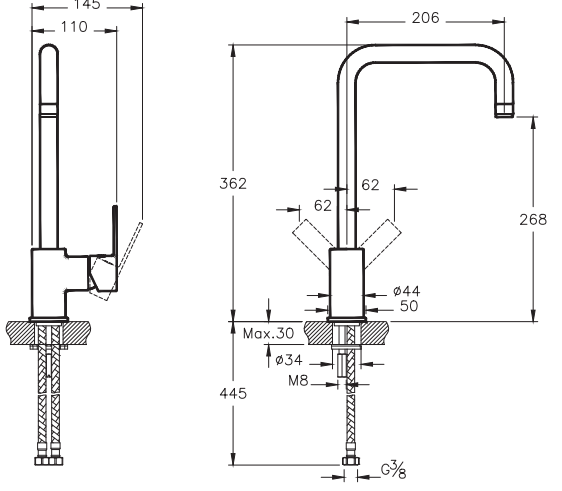
• Bu ürünlerde tesisat ana girişine filtre takılması tavsiye edilir. • Armatür-Lavabo Uyum Tablosu için bkz. sayfa no: 850-901. • Eczacıbaşı Yapı Gereçleri San. ve Tic. A.Ş.'nin ürünler ve teknik detaylarında değişiklik yapma hakkı saklıdır. • Krom armatürler için garanti süresi 10 yıl, renkli kaplamaya sahip armatürler için garanti süresi 5 yıldır (Elektronik lavabo bataryaları ve zaman ayarlı-dokunmatik lavabo bataryaları hariç). • Elektronik lavabo bataryaları ve zaman ayarlı-dokunmatik lavabo bataryaları için garanti süresi 2 yıldır.

Flo S






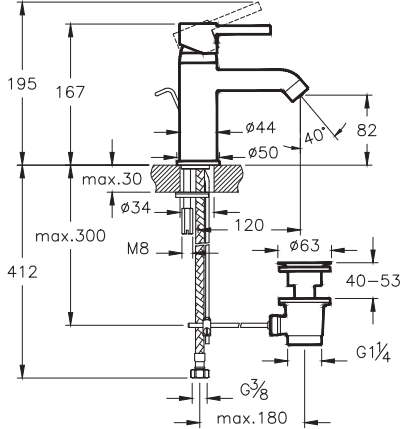





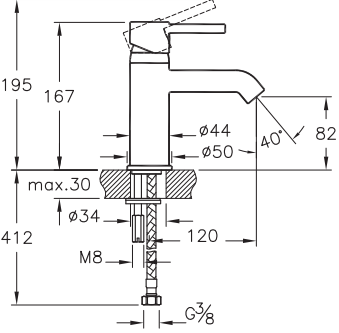
Ürün/Kod	Ürün açıklamaları	Kaplama
A49297 	Flo S Ankastrre Set (Rain Q, Master 1F)	Krom
	<ul style="list-style-type: none"> Flo S ankastrre banyo bataryası (Sıva üstü grubu) (A42212) Ankastrre banyo bataryası (Sıva altı grubu) (A41949) Master 1F el duşu takımı (A45692) Rain Q duş başlığı (A45707STA) Duvarдан dirsek (A45652) Ankastrre el duşu çıkışı (A45233) 	
A41448 	Ankastrre stop valf (sıva üstü grubu)	Krom
A4144823 	Ankastrre stop valf (sıva üstü grubu)	Altın
	<ul style="list-style-type: none"> Kaba inşaat sırasında A41441 veya A41442 kullanılarak sıva altı montajı yapılmalıdır. Sıva altı grubu ürüne dahil değildir. 80x80 mm rozet ürüne dahildir. 	
A41441 	Ankastrre stop valf (sıva altı grubu)	-
	<ul style="list-style-type: none"> Kaba inşaat sırasında sıva altı montajı yapılmalıdır. Sıva üstü grubu ürüne dahil değildir. 180° açma-kapama Su giriş bağlantısı G 1/2'tir. 50 mm oynama mesafesi 	

• Bu ürünlerde tesisat ana girişine filtre takılması tavsiye edilir. • Armatür-Lavabo Uyum Tablosu için bkz. sayfa no: 850-901. • Eczacıbaşı Yapı Gereçleri San. ve Tic. A.Ş.'nin ürünler ve teknik detaylarında değişiklik yapma hakkı saklıdır. • Krom armatürler için garanti süresi 10 yıl, renkli kaplamaya sahip armatürler için garanti süresi 5 yıldır (Elektronik lavabo bataryaları ve zaman ayarlı-dokunmatik lavabo bataryaları hariç). • Elektronik lavabo bataryaları ve zaman ayarlı-dokunmatik lavabo bataryaları için garanti süresi 2 yıldır.

Flo S






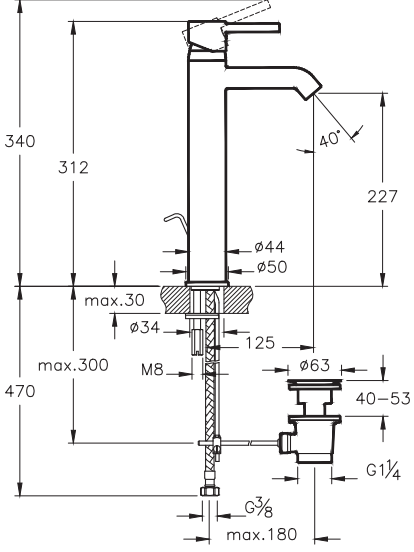





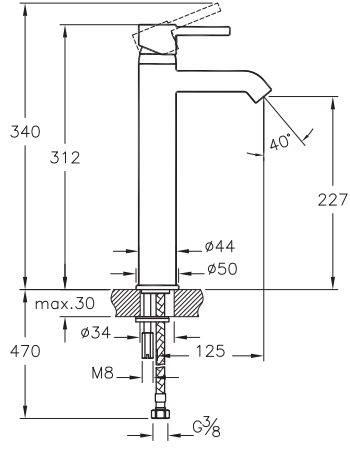
Ürün/Kod	Ürün açıklamaları	Kaplama
A42103 	Eviye bataryası	Krom
 	<ul style="list-style-type: none"> • Çıkış ucu uzunluğu 206 mm'dir. • Çıkış ucu yüksekliği 268 mm'dir. • 360° döner boruludur. • Özel debi kısıcılı perlatör sayesinde max. 5 L/dk su akışı sağlanmaktadır. • Isı ve debi limitörlü özel kartuş • Kumanda kolu sağ veya sol tarafta kullanım için uygundur. 	

Minimax S

Ürün/Kod	Ürün açıklamaları	Kaplama
A41986 	Lavabo bataryası (sifon kumandalı)	Krom
 <ul style="list-style-type: none"> • Çıkış ucu uzunluğu 120 mm'dir. • Çıkış ucu yüksekliği 82 mm'dir. • Özel debi kısıcılı perlatör sayesinde max. 5 L/dk su akışı sağlanmaktadır. • Isı ve debi limitörlü özel kartuş • Sifon alt grubu ürüne dahil değildir. • Sifon alt grubu seçimi için bkz. sayfa no: 819-821 • Sifon kumandalı olduğundan taşma deliği olmayan lavabolar ile uyumlu değildir.   		
A41984 	Lavabo bataryası	Krom
 <ul style="list-style-type: none"> • Çıkış ucu uzunluğu 120 mm'dir. • Çıkış ucu yüksekliği 82 mm'dir. • Özel debi kısıcılı perlatör sayesinde max. 5 L/dk su akışı sağlanmaktadır. • Isı ve debi limitörlü özel kartuş   		






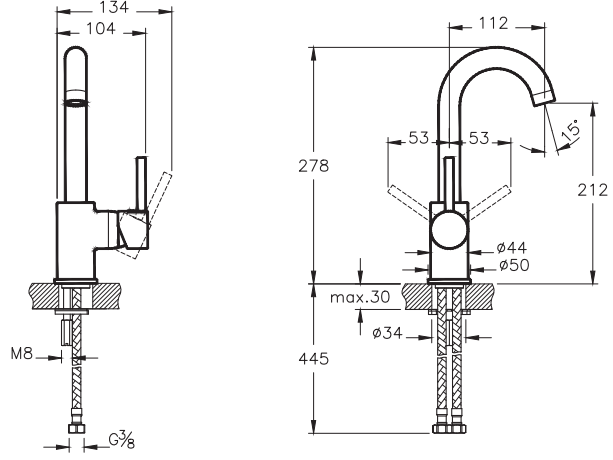






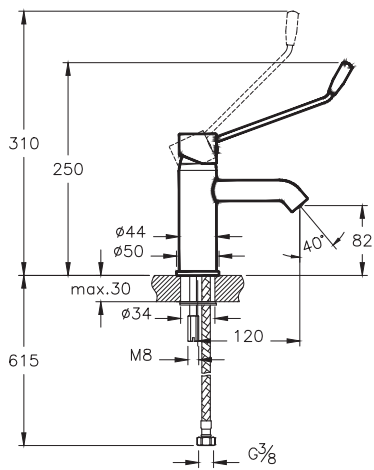
• Bu ürünlerde tesisat ana girişine filtre takılması tavsiye edilir. • Armatür-Lavabo Uyum Tablosu için bkz. sayfa no: 850-901. • Eczacıbaşı Yapı Gereçleri San. ve Tic. A.Ş.'nin ürünler ve teknik detaylarında değişiklik yapma hakkı saklıdır. • Krom armatürler için garanti süresi 10 yıl, renkli kaplamaya sahip armatürler için garanti süresi 5 yıldır (Elektronik lavabo bataryaları ve zaman ayarlı-dokunmatik lavabo bataryaları hariç). • Elektronik lavabo bataryaları ve zaman ayarlı-dokunmatik lavabo bataryaları için garanti süresi 2 yıldır.

Minimax S

Ürün/Kod	Ürün açıklamaları	Kaplama
A41992 	Lavabo bataryası (çanak, sifon kumandalı)	Krom
   	<ul style="list-style-type: none"> Çıkış ucu uzunluğu 125 mm'dir. Çıkış ucu yüksekliği 227 mm'dir. Özel debi kısıcılı perlatör sayesinde max. 5 L/dk su akışı sağlanmaktadır. Isı ve debi limitörlü özel kartuş Sifon alt grubu ürüne dahil değildir. Sifon alt grubu seçimi için bkz. sayfa no: 819-821 Sifon kumandalı olduğundan taşma deliği olmayan lavabolar ile uyumlu değildir. 	
A41990 	Lavabo bataryası (çanak)	Krom
   	<ul style="list-style-type: none"> Çıkış ucu uzunluğu 125 mm'dir. Çıkış ucu yüksekliği 227 mm'dir. Özel debi kısıcılı perlatör sayesinde max. 5 L/dk su akışı sağlanmaktadır. Isı ve debi limitörlü özel kartuş 	






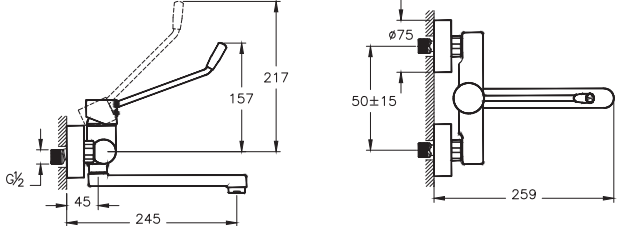



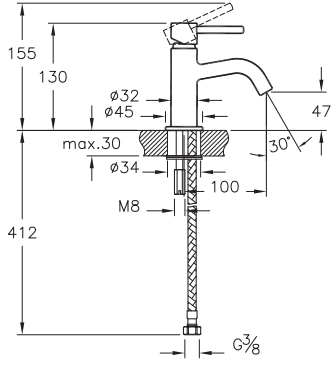





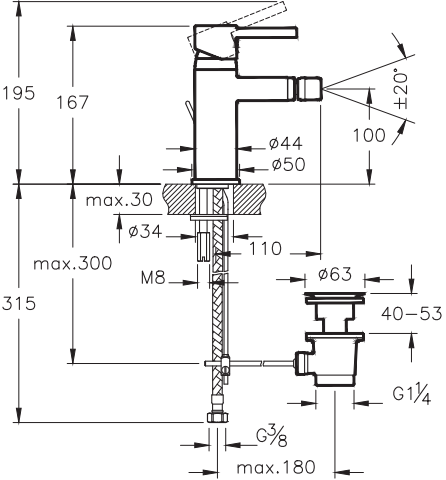
• Bu ürünlerde tesisat ana girişine filtre takılması tavsiye edilir. • Armatür-Lavabo Uyum Tablosu için bkz. sayfa no: 850-901. • Eczacıbaşı Yapı Gereçleri San. ve Tic. A.Ş.'nin ürünler ve teknik detaylarında değişiklik yapma hakkı saklıdır. • Krom armatürler için garanti süresi 10 yıl, renkli kaplamaya sahip armatürler için garanti süresi 5 yıldır (Elektronik lavabo bataryaları ve zaman ayarlı-dokunmatik lavabo bataryaları hariç). • Elektronik lavabo bataryaları ve zaman ayarlı-dokunmatik lavabo bataryaları için garanti süresi 2 yıldır.

Minimax S

Ürün/Kod	Ürün açıklamaları	Kaplama
A41999 	Lavabo bataryası (döner borulu)	Krom
   	<ul style="list-style-type: none"> Çıkış ucu uzunluğu 112 mm'dir. Çıkış ucu yüksekliği 212 mm'dir. Döner boruludur. Özel debi kısıcılı perlatör sayesinde max. 5 L/dk su akışı sağlanmaktadır. Isı ve debi limitörlü özel kartuş 	
A42312STA 	Lavabo bataryası (özel ihtiyaçlar için)	Krom
    	<ul style="list-style-type: none"> Tek kumandalı açma-kapama Çıkış ucu uzunluğu 120 mm'dir. Çıkış ucu yüksekliği 82 mm'dir. Bedensel engelli lavabolarda kullanılabilir. Isı ve debi regülatörlü özel kartuş Özel debi kısıcılı perlatör sayesinde max. 5 L/dk su akışı sağlanmaktadır. STA uzantılı kodlarda max. 1,3 L/dk su akışı sağlanmaktadır. 	






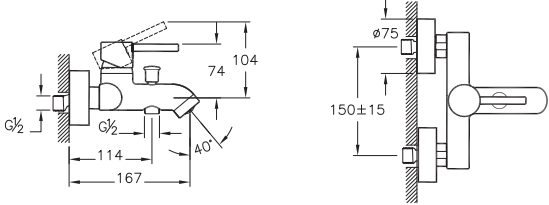





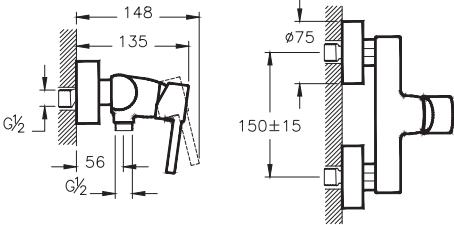



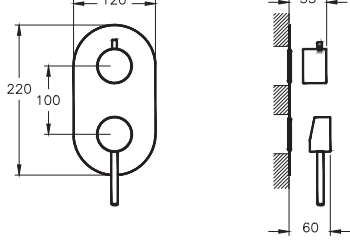


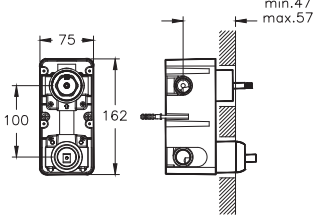
• Bu ürünlerde tesisat ana girişine filtre takılması tavsiye edilir. • Armatür-Lavabo Uyum Tablosu için bkz. sayfa no: 850-901. • Eczacıbaşı Yapı Gereçleri San. ve Tic. A.Ş.'nin ürünler ve teknik detaylarında değişiklik yapma hakkı saklıdır. • Krom armatürler için garanti süresi 10 yıl, renkli kaplamaya sahip armatürler için garanti süresi 5 yıldır (Elektronik lavabo bataryaları ve zaman ayarlı-dokunmatik lavabo bataryaları hariç). • Elektronik lavabo bataryaları ve zaman ayarlı-dokunmatik lavabo bataryaları için garanti süresi 2 yıldır.

Minimax S

Ürün/Kod	Ürün açıklamaları	Kaplama
A42311STA 	Lavabo bataryası (özel ihtiyaçlar için, duvardan)	Krom
   	<ul style="list-style-type: none"> • Tek kumandalı açma-kapama • Çıkış ucu uzunluğu 245 mm'dir. • Bedensel engelli lavabolarda kullanılabilir. • Isı ve debi limitörlü özel kartuş • Özel debi kısıcılı perlatör sayesinde max. 1,3 L/dk su akışı sağlanmaktadır. 	
A41579 	Lavabo musluğu	Krom
 	<ul style="list-style-type: none"> • Tezgah üzeri • Çıkış ucu uzunluğu 100 mm'dir. • Çıkış ucu yüksekliği 47 mm'dir. • Sadece soğuk su bağlantılıdır. 	
A41988 	Bide bataryası (sifon kumandalı)	Krom
   	<ul style="list-style-type: none"> • Çıkış ucunda mafsallı perlatör kullanılmıştır. • Isı ve debi ayarlı özel kartuş • Özel debi regülatörlü perlatör sayesinde max. 5 L/dk su akışı sağlanmaktadır. • Sifon alt grubu fiyata dahil değildir. • Sifon kumandalı olduğundan taşma deliği olmayan bideler ile uyumlu değildir. 	



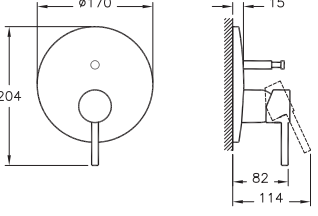


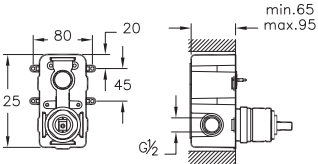


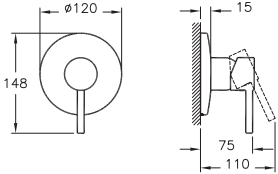


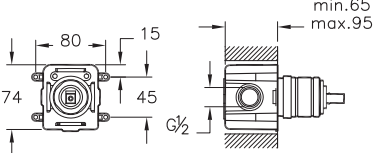
• Bu ürünlerde tesisat ana girişine filtre takılması tavsiye edilir. • Armatür-Lavabo Uyum Tablosu için bkz. sayfa no: 850-901. • Eczacıbaşı Yapı Gereçleri San. ve Tic. A.Ş.'nin ürünler ve teknik detaylarında değişiklik yapma hakkı saklıdır. • Krom armatürler için garanti süresi 10 yıl, renkli kaplamaya sahip armatürler için garanti süresi 5 yıldır (Elektronik lavabo bataryaları ve zaman ayarlı-dokunmatik lavabo bataryaları hariç). • Elektronik lavabo bataryaları ve zaman ayarlı-dokunmatik lavabo bataryaları için garanti süresi 2 yıldır.

Minimax S

Ürün/Kod	Ürün açıklamaları	Kaplama
A41994 	Banyo bataryası	Krom
   	<ul style="list-style-type: none"> • El duşu çıkışı G 1/2" tir. • Duş kumandası kilitlemelidir. • Çıkış ucu uzunluğu 167 mm'dir. • Isı ve debi limitörlü özel kartuş 	
A41996 	Duş bataryası	Krom
   	<ul style="list-style-type: none"> • El duşu çıkışı G 1/2" tir. • Isı ve debi limitörlü özel kartuş 	
A42865 	Ankastre banyo bataryası (3 yollu yönlendiricili)	Krom
 	<ul style="list-style-type: none"> • Kaba inşaat sırasında A42861 sıva altı montajı yapılmalıdır. • Sıva altı grubu ürüne dahil değildir. • 3 yollu yönlendiricili. • Yönlendirici ile çıkış ucu, duş başlığı, su jetleri veya el duşu (ankastre el duşu çıkışı kullanılarak) seçeneklerinden sadece üçü kullanılabilir. • Çıkış ucu kullanılacaksa A42607 veya A42618 kodlu çıkış ucu kullanımı tavsiye edilir. Diğer çıkış uçları için bkz. sayfa no: 805-808 • Rozet, kumanda kolu ve yönlendirici ürüne dahildir. 	
A42861 	Ankastre banyo bataryası (sıva altı grubu)	-
	<ul style="list-style-type: none"> • Kaba inşaat sırasında sıva altı montajı yapılmalıdır. • Sıva üstü grubu ürüne dahil değildir. • Yönlendirici ile çıkış ucu, duş başlığı, su jetleri veya el duşu (ankastre el duşu çıkışı kullanılarak) seçeneklerinden sadece ikisi kullanılabilir. • Isı ve debi limitörlü özel kartuş 	



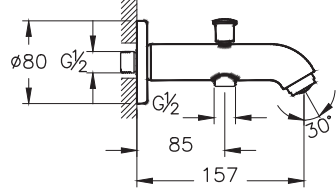


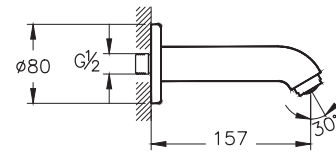


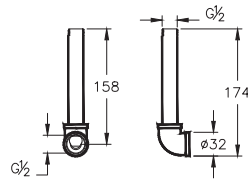


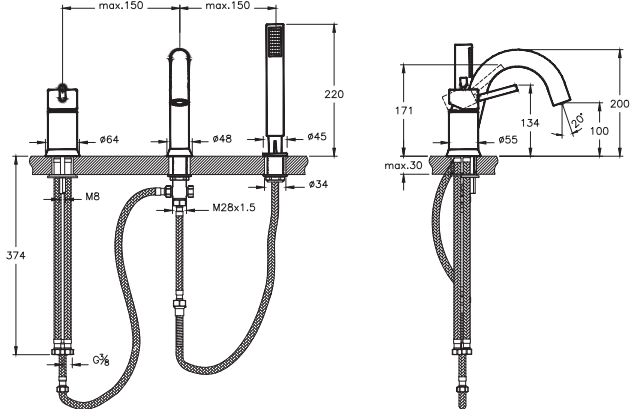
• Bu ürünlerde tesisat ana girişine filtre takılması tavsiye edilir. • Armatür-Lavabo Uyum Tablosu için bkz. sayfa no: 850-901. • Eczacıbaşı Yapı Gereçleri San. ve Tic. A.Ş.'nin ürünler ve teknik detaylarında değişiklik yapma hakkı saklıdır. • Krom armatürler için garanti süresi 10 yıl, renkli kaplamaya sahip armatürler için garanti süresi 5 yıldır (Elektronik lavabo bataryaları ve zaman ayarlı-dokunmatik lavabo bataryaları hariç). • Elektronik lavabo bataryaları ve zaman ayarlı-dokunmatik lavabo bataryaları için garanti süresi 2 yıldır.

Minimax S

Ürün/Kod	Ürün açıklamaları	Kaplama
A42210 	Ankastre banyo bataryası (sıva üstü grubu)	Krom
	<ul style="list-style-type: none"> Kaba inşaat sırasında A41949 kullanılarak sıva altı montajı yapılmalıdır. Sıva altı grubu ürüne dahil değildir. Yönlendiricili. Çıkış ucu kullanılacaksa A42607 ve A42618 kodlu çıkış ucu kullanımı tavsiye edilir. Diğer çıkış uçları için bkz. sayfa no: 805-808 Rozet, kumanda kolu ve yönlendirici ürüne dahildir. 	
A41949 	Ankastre banyo bataryası (sıva altı grubu)	-
	<ul style="list-style-type: none"> Kaba inşaat sırasında sıva altı montajı yapılmalıdır. Sıva üstü grubu ürüne dahil değildir. Yönlendirici ile çıkış ucu, duş başlığı, su jetleri veya el duşu (ankastre el duşu çıkışı kullanılarak) seçeneklerinden sadece ikisi kullanılabilir. Isı ve debi limitörlü özel kartuş 	
A42224 	Ankastre duş bataryası (sıva üstü grubu)	Krom
	<ul style="list-style-type: none"> Kaba inşaat sırasında A42213 kullanılarak sıva altı montajı yapılmalıdır. Sıva altı grubu ürüne dahil değildir. Rozet ve kumanda kolu ürüne dahildir. 	
A42213 	Ankastre duş bataryası (sıva altı grubu)	-
	<ul style="list-style-type: none"> Kaba inşaat sırasında sıva altı montajı yapılmalıdır. Sıva üstü grubu ürüne dahil değildir. Isı ve debi limitörlü özel kartuş Çıkış ucu, duş başlığı, su jetleri veya el duşu (ankastre el duşu çıkışı kullanılarak) seçeneklerinden sadece biri kullanılabilir. 	

• Bu ürünlerde tesisat ana girişine filtre takılması tavsiye edilir. • Armatür-Lavabo Uyum Tablosu için bkz. sayfa no: 850-901. • Eczacıbaşı Yapı Gereçleri San. ve Tic. A.Ş.'nin ürünler ve teknik detaylarında değişiklik yapma hakkı saklıdır. • Krom armatürler için garanti süresi 10 yıl, renkli kaplamaya sahip armatürler için garanti süresi 5 yıldır (Elektronik lavabo bataryaları ve zaman ayarlı-dokunmatik lavabo bataryaları hariç). • Elektronik lavabo bataryaları ve zaman ayarlı-dokunmatik lavabo bataryaları için garanti süresi 2 yıldır.

Minimax S

Ürün/Kod	Ürün açıklamaları	Kaplama
A42607 	Çıkış ucu (el duşu çıkışı)	Krom
	<ul style="list-style-type: none"> Ankastre banyo veya ankastre duş bataryaları ile uyumludur. Çıkış ucu uzunluğu 157 mm'dir. Minimax S ve Win S serileri ile kullanımı tavsiye edilir. 	
A42618 	Çıkış ucu	Krom
	<ul style="list-style-type: none"> Ankastre banyo veya ankastre duş bataryaları ile uyumludur. Çıkış ucu uzunluğu 157 mm'dir. Kaba inşaat sırasında A42249 kullanılarak sıva altı montajı yapılmalıdır. 	
A42249 	Ankastre dirsek grubu	-
	<ul style="list-style-type: none"> Çıkış ucu bağlantısı için kullanılabilir. Kaba inşaat sırasında sıva altı montajı yapılmalıdır. 	
A42638 	Küvet bataryası (3 delikli)	Krom
	<ul style="list-style-type: none"> Çıkış ucu uzunluğu 185 mm'dir. Spiral uzunluğu 2.000 mm'dir. Sense el duşu ve Chroma-tech spiral ürüne dahildir. El duşu spirali için küvet altına monte edilen "süzülen suyu toplama sistemi" ürüne dahildir. 	



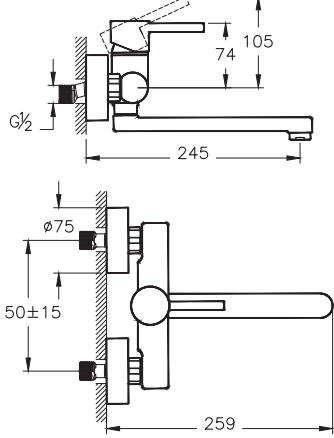




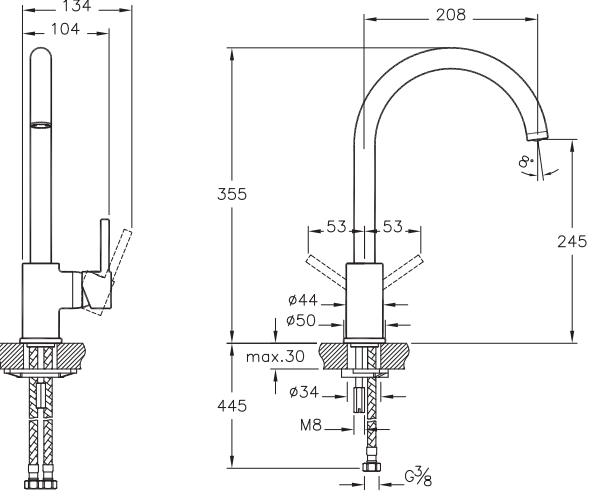
• Bu ürünlerde tesisat ana girişine filtre takılması tavsiye edilir. • Armatür-Lavabo Uyum Tablosu için bkz. sayfa no: 850-901. • Eczacıbaşı Yapı Gereçleri San. ve Tic. A.Ş.'nin ürünler ve teknik detaylarında değişiklik yapma hakkı saklıdır. • Krom armatürler için garanti süresi 10 yıl, renkli kaplamaya sahip armatürler için garanti süresi 5 yıldır (Elektronik lavabo bataryaları ve zaman ayarlı-dokunmatik lavabo bataryaları hariç). • Elektronik lavabo bataryaları ve zaman ayarlı-dokunmatik lavabo bataryaları için garanti süresi 2 yıldır.

Minimax S

Ürün/Kod	Ürün açıklamaları	Kaplama
A49272 	Minimax S Ankastr Duş Seti (Cozy 5F)	Krom
	<ul style="list-style-type: none"> • Minimax S ankastr duş bataryası (sıva üstü grubu) (A42224) • Ankastr duş bataryası (sıva altı grubu) (A42213) • Cozy 5F el duşu takımı (A45681) • Ankastr el duşu çıkışı (A45223) 	
A49296 	Minimax S Ankastr Set (Rain L, Snow 3F)	Krom
	<ul style="list-style-type: none"> • Minimax S ankastr banyo bataryası (Sıva üstü grubu) (A42210) • Ankastr banyo bataryası (Sıva altı grubu) (A41949) • Snow 3F el duşu takımı (A45736STA) • Rain L duş başlığı (A45708STA) • Duvardan dirsek (A45652) • Ankastr el duşu çıkışı (A45223) 	
A49273 	Minimax S Ankastr Duş Seti (Rain L, Snow 3F)	Krom
	<ul style="list-style-type: none"> • Minimax S ankastr banyo bataryası (3 yöllü yönlendiricili) (A42865) • Minimax S ankastr banyo bataryası (sıva altı grubu) (A42861) • Minimax S çıkış ucu (A42618) • Snow 3F el duşu takımı (A45736STA) • Rain L duş başlığı (A45708STA) • Duvardan dirsek (A45652) • Ankastr el duşu çıkışı (A45223) 	


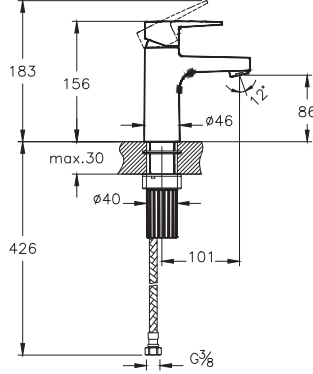

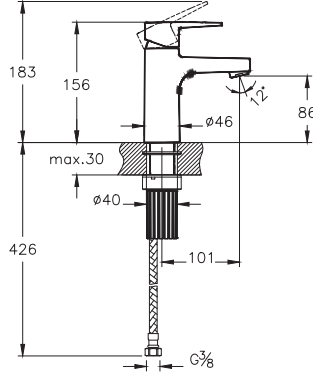
• Bu ürünlerde tesisat ana girişine filtre takılması tavsiye edilir. • Armatür-Lavabo Uyum Tablosu için bkz. sayfa no: 850-901. • Eczacıbaşı Yapı Gereçleri San. ve Tic. A.Ş.'nin ürünler ve teknik detaylarında değişiklik yapma hakkı saklıdır. • Krom armatürler için garanti süresi 10 yıl, renkli kaplamaya sahip armatürler için garanti süresi 5 yıldır (Elektronik lavabo bataryaları ve zaman ayarlı-dokunmatik lavabo bataryaları hariç). • Elektronik lavabo bataryaları ve zaman ayarlı-dokunmatik lavabo bataryaları için garanti süresi 2 yıldır.

Minimax S

Ürün/Kod	Ürün açıklamaları	Kaplama
A42095 	Eviye bataryası (duvardan)	Krom
	<ul style="list-style-type: none"> Çıkış ucu uzunluğu 245 mm'dir. Döner boruludur. Isı ve debi limitörlü özel kartuş Özel debi kısıcılı perlatör sayesinde max. 5 L/dk su akışı sağlanmaktadır 	
A42091 	Eviye bataryası	Krom
A4209136 	Eviye bataryası	Mat siyah
A4209134 	Eviye bataryası	Fırçalı nikel
	<ul style="list-style-type: none"> Çıkış ucu uzunluğu 208 mm'dir. Çıkış ucu yüksekliği 245 mm'dir. 360° döner boruludur. Isı ve debi limitörlü özel kartuş Özel debi kısıcılı perlatör sayesinde max. 5 L/dk su akışı sağlanmaktadır. Kumanda kolu sağ veya sol tarafta kullanım için uygundur. 	



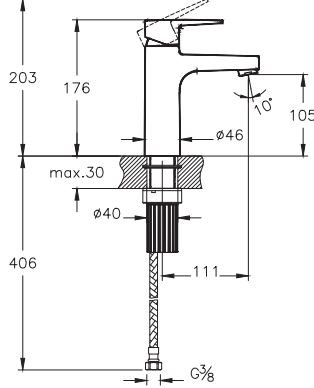


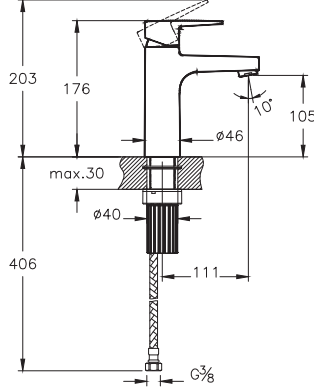
• Bu ürünlerde tesisat ana girişine filtre takılması tavsiye edilir. • Armatür-Lavabo Uyum Tablosu için bkz. sayfa no: 850-901. • Eczacıbaşı Yapı Gereçleri San. ve Tic. A.Ş.'nin ürünler ve teknik detaylarında değişiklik yapma hakkı saklıdır. • Krom armatürler için garanti süresi 10 yıl, renkli kaplamaya sahip armatürler için garanti süresi 5 yıldır (Elektronik lavabo bataryaları ve zaman ayarlı-dokunmatik lavabo bataryaları hariç). • Elektronik lavabo bataryaları ve zaman ayarlı-dokunmatik lavabo bataryaları için garanti süresi 2 yıldır.

Flow Square **YENİ**

Ürün/Kod	Ürün açıklamaları	Kaplama
A43044 YENİ YENİ	Lavabo bataryası	Krom
A4304436 YENİ YENİ	Lavabo bataryası	Mat siyah
 <p>• Çıkış ucu uzunluğu 101 mm. • Çıkış ucu yüksekliği 86 mm. • Isı ve debi limitörlü özel kartuş. • Özel debi kısıcılı perlatör sayesinde max. 5L/dk su akışı sağlanmaktadır • Ek aparat gerektirmeyen pratik montaj.</p> <p>1 Temmuz 2024 tarihi itibariyle satış hattına alınacaktır.</p>		
A43044ENR YENİ YENİ	BluEco lavabo bataryası	Krom
A4304436ENR YENİ YENİ	BluEco lavabo bataryası	Mat siyah
 <p>• Çıkış ucu uzunluğu 101 mm. • Çıkış ucu yüksekliği 86 mm. • Özel debi kısıcılı perlatör sayesinde max. 5L/dk su akışı sağlanmaktadır • Sürdürülebilirliği destekleyen kartuş ile bireysel ve toplu kullanım alanlarında enerji tasarrufu sağlar. • Ek aparat gerektirmeyen pratik montaj. • Orta konumda soğuk su başlangıcı ile enerji tüketimini ve karbon salınımını azaltan kartuş kullanılmıştır.</p> <p>1 Temmuz 2024 tarihi itibariyle satış hattına alınacaktır.</p>		


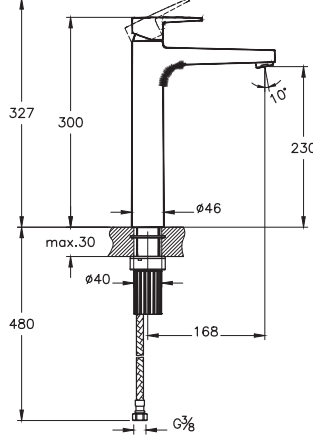

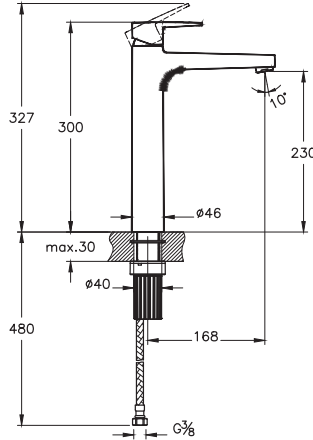
• Bu ürünlerde tesisat ana girişine filtre takılması tavsiye edilir. • Armatür-Lavabo Uyum Tablosu için bkz. sayfa no: 850-901. • Eczacıbaşı Yapı Gereçleri San. ve Tic. A.Ş.'nin ürünler ve teknik detaylarında değişiklik yapma hakkı saklıdır. • Krom armatürler için garanti süresi 10 yıl, renkli kaplamaya sahip armatürler için garanti süresi 5 yıldır (Elektronik lavabo bataryaları ve zaman ayarlı-dokunmatik lavabo bataryaları hariç). • Elektronik lavabo bataryaları ve zaman ayarlı-dokunmatik lavabo bataryaları için garanti süresi 2 yıldır.

Flow Square **YENİ**

Ürün/Kod	Ürün açıklamaları	Kaplama
A42938 YENİ YENİ	Lavabo bataryası (yüksek)	Krom
A4293836 YENİ YENİ	Lavabo bataryası (yüksek)	Mat siyah
 <ul style="list-style-type: none"> • Çıkış ucu uzunluğu 111 mm. • Çıkış ucu yüksekliği 105 mm. • Isı ve debi limitörlü özel kartuş. • Özel debi kısıcılı perlatör sayesinde max. 5L/dk su akışı sağlanmaktadır • Ek aparat gerektirmeyen pratik montaj.  <p>1 Temmuz 2024 tarihi itibariyle satış hattına alınacaktır.</p>		
A42938ENR YENİ YENİ	BluEco lavabo bataryası (yüksek)	Krom
A4293836ENR YENİ YENİ	BluEco lavabo bataryası (yüksek)	Mat siyah
 <ul style="list-style-type: none"> • Çıkış ucu uzunluğu 111 mm. • Çıkış ucu yüksekliği 105 mm. • Özel debi kısıcılı perlatör sayesinde max. 5L/dk su akışı sağlanmaktadır • Sürdürülebilirliği destekleyen kartuş ile bireysel ve toplu kullanım alanlarında enerji tasarrufu sağlar. • Ek aparat gerektirmeyen pratik montaj. • Orta konumda soğuk su başlangıcı ile enerji tüketimini ve karbon salınımını azaltan kartuş kullanılmıştır.  <p>1 Temmuz 2024 tarihi itibariyle satış hattına alınacaktır.</p>		




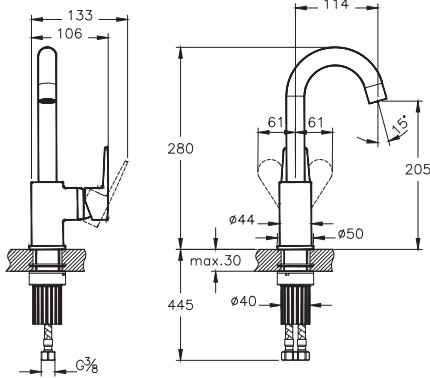




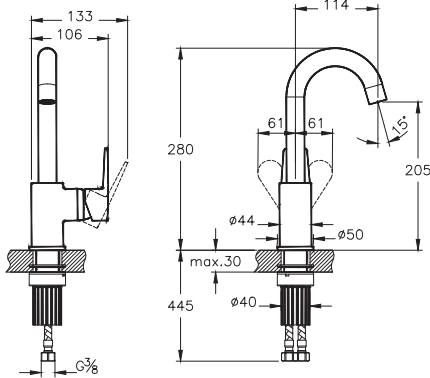
• Bu ürünlerde tesisat ana girişine filtre takılması tavsiye edilir. • Armatür-Lavabo Uyum Tablosu için bkz. sayfa no: 850-901. • Eczacıbaşı Yapı Gereçleri San. ve Tic. A.Ş.'nin ürünler ve teknik detaylarında değişiklik yapma hakkı saklıdır. • Krom armatürler için garanti süresi 10 yıl, renkli kaplamaya sahip armatürler için garanti süresi 5 yıldır (Elektronik lavabo bataryaları ve zaman ayarlı-dokunmatik lavabo bataryaları hariç). • Elektronik lavabo bataryaları ve zaman ayarlı-dokunmatik lavabo bataryaları için garanti süresi 2 yıldır.

Flow Square **YENİ**

Ürün/Kod	Ürün açıklamaları	Kaplama
A42936 YENİ YENİ	Lavabo bataryası (çanak)	Krom
A4293636 YENİ YENİ	Lavabo bataryası (çanak)	Mat siyah
 <p>• Çıkış ucu uzunluğu 168 mm. • Çıkış ucu yüksekliği 230 mm. • Isı ve debi limitörlü özel kartuş. • Özel debi kısıcılı perlatör sayesinde max. 5L/dk su akışı sağlanmaktadır • Ek aparat gerektirmeyen pratik montaj.</p> <p>1 Temmuz 2024 tarihi itibariyle satış hattına alınacaktır.</p>		
A42936ENR YENİ YENİ	BluEco lavabo bataryası (çanak)	Krom
A4293636ENR YENİ YENİ	BluEco lavabo bataryası (çanak)	Mat siyah
 <p>• Çıkış ucu uzunluğu 168 mm. • Çıkış ucu yüksekliği 230 mm. • Özel debi kısıcılı perlatör sayesinde max. 5L/dk su akışı sağlanmaktadır • Sürdürülebilirliği destekleyen kartuş ile bireysel ve toplu kullanım alanlarında enerji tasarrufu sağlar. • Ek aparat gerektirmeyen pratik montaj. • Orta konumda soğuk su başlangıcı ile enerji tüketimini ve karbon salınımı azaltan kartuş kullanılmıştır.</p> <p>1 Temmuz 2024 tarihi itibariyle satış hattına alınacaktır.</p>		


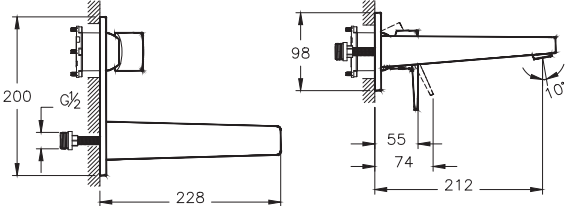

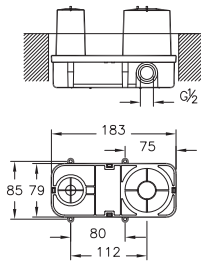

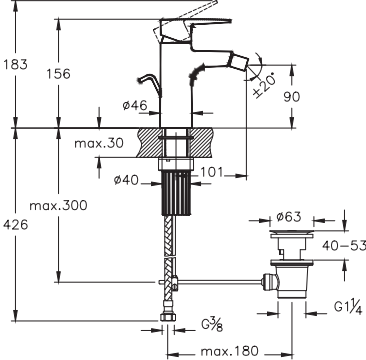
• Bu ürünlerde tesisat ana girişine filtre takılması tavsiye edilir. • Armatür-Lavabo Uyum Tablosu için bkz. sayfa no: 850-901. • Eczacıbaşı Yapı Gereçleri San. ve Tic. A.Ş.'nin ürünler ve teknik detaylarında değişiklik yapma hakkı saklıdır. • Krom armatürler için garanti süresi 10 yıl, renkli kaplamaya sahip armatürler için garanti süresi 5 yıldır (Elektronik lavabo bataryaları ve zaman ayarlı-dokunmatik lavabo bataryaları hariç). • Elektronik lavabo bataryaları ve zaman ayarlı-dokunmatik lavabo bataryaları için garanti süresi 2 yıldır.

Flow Square **YENİ**

Ürün/Kod	Ürün açıklamaları	Kaplama
A43165 YENİ YENİ	Lavabo bataryası (döner borulu)	Krom
A4316536 YENİ YENİ	Lavabo bataryası (döner borulu)	Mat siyah
   <p>1 Temmuz 2024 tarihi itibariyle satış hattına alınacaktır.</p>	<ul style="list-style-type: none"> Çıkış ucu uzunluğu 114 mm. Çıkış ucu yüksekliği 205 mm. Döner boruludur. Isı ve debi limitörlü özel kartuş. Özel debi kısıcılı perlatör sayesinde max. 5L/dk su akışı sağlanmaktadır Ek aparat gerektirmeyen pratik montaj. 	
A43165ENR YENİ YENİ	BlueEco lavabo bataryası (döner borulu)	Krom
A4316536ENR YENİ YENİ	BlueEco lavabo bataryası (döner borulu)	Mat siyah
    <p>1 Temmuz 2024 tarihi itibariyle satış hattına alınacaktır.</p>	<ul style="list-style-type: none"> Çıkış ucu uzunluğu 114 mm. Çıkış ucu yüksekliği 205 mm. Döner boruludur. Özel debi kısıcılı perlatör sayesinde max. 5L/dk su akışı sağlanmaktadır Sürdürülebilirliği destekleyen kartuş ile bireysel ve toplu kullanım alanlarında enerji tasarrufu sağlar. Ek aparat gerektirmeyen pratik montaj. Orta konumda soğuk su başlangıcı ile enerji tüketimini ve karbon salınımını azaltan kartuş kullanılmıştır. . 	


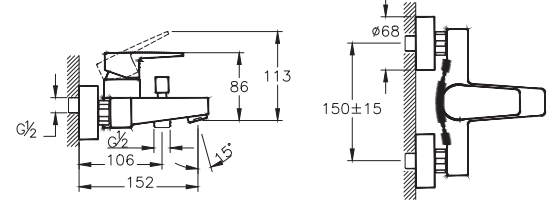


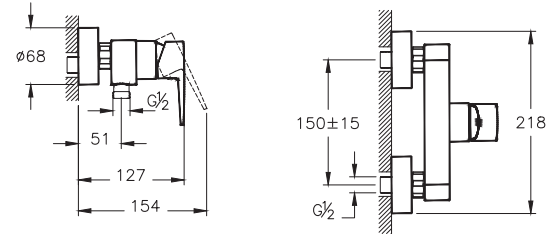


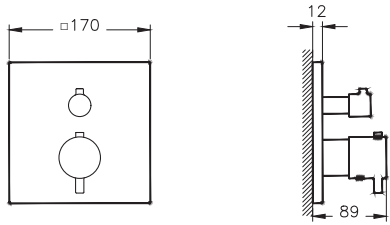

• Bu ürünlerde tesisat ana girişine filtre takılması tavsiye edilir. • Armatür-Lavabo Uyum Tablosu için bkz. sayfa no: 850-901. • Eczacıbaşı Yapı Gereçleri San. ve Tic. A.Ş.'nin ürünler ve teknik detaylarında değişiklik yapma hakkı saklıdır. • Krom armatürler için garanti süresi 10 yıl, renkli kaplamaya sahip armatürler için garanti süresi 5 yıldır (Elektronik lavabo bataryaları ve zaman ayarlı-dokunmatik lavabo bataryaları hariç). • Elektronik lavabo bataryaları ve zaman ayarlı-dokunmatik lavabo bataryaları için garanti süresi 2 yıldır.

Flow Square **YENİ**

Ürün/Kod	Ürün açıklamaları	Kaplama
A43180 YENİ YENİ	Ankastre lavabo bataryası (sıva üstü grubu)	Krom
A4318036 YENİ YENİ	Ankastre lavabo bataryası (sıva üstü grubu)	Mat siyah
	<ul style="list-style-type: none"> • Kaba inşaat sırasında A42230 kullanılarak sıva altı montajı yapılmalıdır. • Çıkış ucu uzunluğu 212 mm. • Isı ve debi limitörlü özel kartuş. • Özel debi kısıcılı perlatör sayesinde max. 5L/dk su akışı sağlanmaktadır • Ek aparat gerektirmeyen pratik montaj. • Sıva altı grubu ürüne dahil değildir. <p>1 Temmuz 2024 tarihi itibariyle satış hattına alınacaktır.</p>	
A42230 YENİ YENİ	Ankastre lavabo bataryası (sıva altı grubu)	-
	<ul style="list-style-type: none"> • Kaba inşaat sırasında sıva altı montaj yapılmalıdır. • Sıva üstü grubu ürüne dahil değildir. 	
A42941 YENİ YENİ	Bide bataryası	Krom
A4294136 YENİ YENİ	Bide bataryası	Mat siyah
	<ul style="list-style-type: none"> • Çıkış ucunda mafsallı perlatör kullanılmıştır. • Özel debi kısıcılı perlatör sayesinde max. 5 L/dk su akışı sağlanmaktadır. • Isı ve debi ayarlı özel kartuş • Sifon alt grubu ürüne dahil değildir. • Sifon kumandalı olduğundan taşma deliği olmayan lavabolar ile uyumlu değildir. <p>1 Temmuz 2024 tarihi itibariyle satış hattına alınacaktır.</p>	




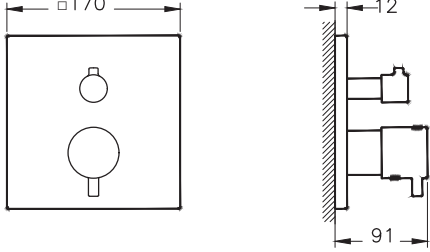



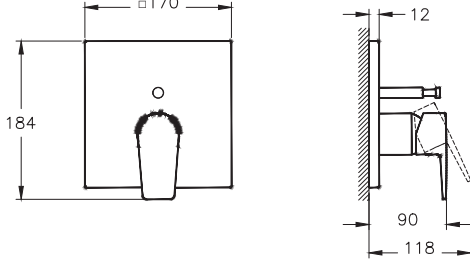



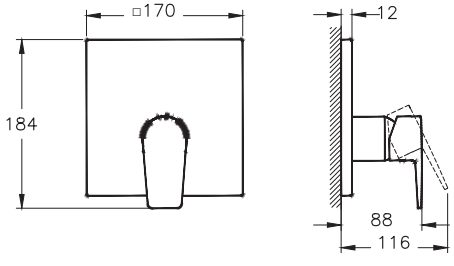
• Bu ürünlerde tesisat ana girişine filtre takılması tavsiye edilir. • Armatür-Lavabo Uyum Tablosu için bkz. sayfa no: 850-901. • Eczacıbaşı Yapı Gereçleri San. ve Tic. A.Ş.'nin ürünler ve teknik detaylarında değişiklik yapma hakkı saklıdır. • Krom armatürler için garanti süresi 10 yıl, renkli kaplamaya sahip armatürler için garanti süresi 5 yıldır (Elektronik lavabo bataryaları ve zaman ayarlı-dokunmatik lavabo bataryaları hariç). • Elektronik lavabo bataryaları ve zaman ayarlı-dokunmatik lavabo bataryaları için garanti süresi 2 yıldır.

Flow Square **YENİ**

Ürün/Kod	Ürün açıklamaları	Kaplama
A43063 YENİ YENİ	Banyo bataryası	Krom
A4306336 YENİ YENİ	Banyo bataryası	Mat siyah
	<ul style="list-style-type: none"> • El duşu çıkışı G 1/2" tir • Duş kumandası kilitlemelidir. • Çıkış ucu uzunluğu 152 mm'dir • Isı ve debi limitörlü özel kartuş. 	
	1 Temmuz 2024 tarihi itibariyle satış hattına alınacaktır.	
A42931 YENİ YENİ	Duş bataryası	Krom
A4293136 YENİ YENİ	Duş bataryası	Mat siyah
	<ul style="list-style-type: none"> • El duşu çıkışı G 1/2" tir • Isı ve debi limitörlü özel kartuş. 	
	1 Temmuz 2024 tarihi itibariyle satış hattına alınacaktır.	
A43268 YENİ YENİ	Ankastre termostatik banyo/duş bataryası (V-Box, sıva üstü grubu)	Krom
A4326836 YENİ YENİ	Ankastre termostatik banyo/duş bataryası (V-Box, sıva üstü grubu)	Mat siyah
	<ul style="list-style-type: none"> • Kaba inşaat sırasında A42806 kullanılarak sıva altı montajı yapılmalıdır. • Sıva altı grubu ürüne dahil değildir. • Yönlendirici ile çıkış ucu, duş başlığı, su jetleri veya el duşu (ankastre el duşu çıkışı kullanılarak) seçeneklerinden sadece ikisi kullanılabilir. • 38°C üzerindeki sıcaklıklara istenmeden çıkılmasını engelleyici emniyet butonu • Termostatik kartuş • Yönlendirici üzerinden 90° açma kapama ve yönlendirme • Kartuş grubu, rozet, kumanda kolu ve yönlendirici ürüne dahildir. 	
	1 Ocak 2024 tarihi itibariyle satış hattına alınacaktır.	




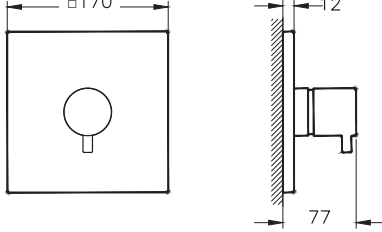




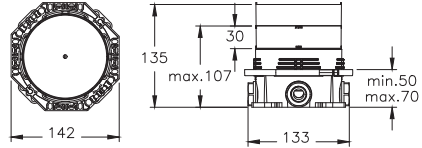








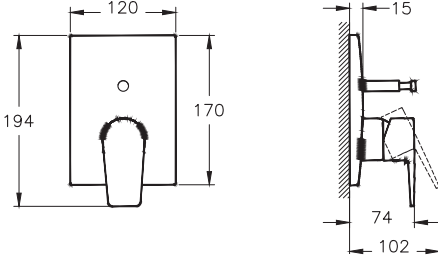

• Bu ürünlerde tesisat ana girişine filtre takılması tavsiye edilir. • Armatür-Lavabo Uyum Tablosu için bkz. sayfa no: 850-901. • Eczacıbaşı Yapı Gereçleri San. ve Tic. A.Ş.'nin ürünler ve teknik detaylarında değişiklik yapma hakkı saklıdır. • Krom armatürler için garanti süresi 10 yıl, renkli kaplamaya sahip armatürler için garanti süresi 5 yıldır (Elektronik lavabo bataryaları ve zaman ayarlı-dokunmatik lavabo bataryaları hariç). • Elektronik lavabo bataryaları ve zaman ayarlı-dokunmatik lavabo bataryaları için garanti süresi 2 yıldır.

Flow Square **YENİ**

Ürün/Kod	Ürün açıklamaları	Kaplama
A43358  YENİ	Ankastre termostatik duş bataryası (V-Box, sıva üstü grubu)	Krom
A4335836  YENİ	Ankastre termostatik duş bataryası (V-Box, sıva üstü grubu)	Mat siyah
	<ul style="list-style-type: none"> • Kaba inşaat sırasında A42806 kullanılarak sıva altı montajı yapılmalıdır. • Sıva altı grubu ürüne dahil değildir. • Yönlendirici ile çıkış ucu, duş başlığı, su jetleri veya el duşu (ankastre el duşu çıkışı kullanılarak) seçeneklerinden sadece birisi kullanılabilir. • 38°C üzerindeki sıcaklıklara istenmeden çıkılmasını engelleyici emniyet butonu • Termostatik kartuş • Yönlendirici üzerinden 90° açma kapama • Kartuş grubu, rozet, kumanda kolu ürüne dahildir. <p>1 Ocak 2024 tarihi itibariyle satış hattına alınacaktır.</p>	
A43238  YENİ	Ankastre mekanik banyo/duş bataryası (V-Box, sıva üstü grubu)	Krom
A4323836  YENİ	Ankastre mekanik banyo/duş bataryası (V-Box, sıva üstü grubu)	Mat siyah
	<ul style="list-style-type: none"> • Kaba inşaat sırasında A42806 kullanılarak sıva altı montajı yapılmalıdır. • Sıva altı grubu ürüne dahil değildir. • Çıkış ucu kullanılacaksa A43116 ve A43131 kodlu çıkış ucu kullanımı tavsiye edilir. • Rozet, kumanda kolu ve yönlendirici ürüne dahildir. <p>1 Temmuz 2024 tarihi itibariyle satış hattına alınacaktır.</p>	
A43328  YENİ	Ankastre mekanik duş bataryası (V-Box, sıva üstü grubu)	Krom
A4332836  YENİ	Ankastre mekanik duş bataryası (V-Box, sıva üstü grubu)	Mat siyah
	<ul style="list-style-type: none"> • Kaba inşaat sırasında A42806 kullanılarak sıva altı montajı yapılmalıdır. • Sıva altı grubu ürüne dahil değildir. • Rozet ve kumanda kolu ürüne dahildir. <p>1 Temmuz 2024 tarihi itibariyle satış hattına alınacaktır.</p>	








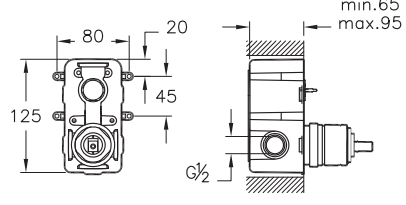




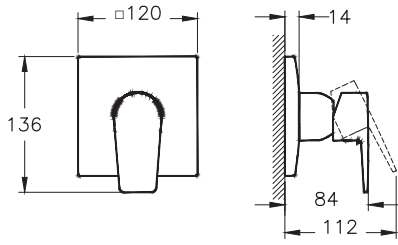






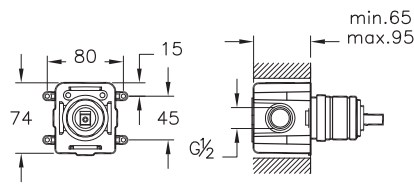




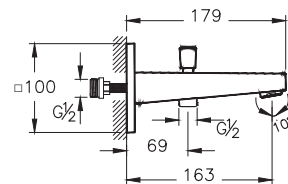
• Bu ürünlerde tesisat ana girişine filtre takılması tavsiye edilir. • Armatür-Lavabo Uyum Tablosu için bkz. sayfa no: 850-901. • Eczacıbaşı Yapı Gereçleri San. ve Tic. A.Ş.'nin ürünler ve teknik detaylarında değişiklik yapma hakkı saklıdır. • Krom armatürler için garanti süresi 10 yıl, renkli kaplamaya sahip armatürler için garanti süresi 5 yıldır (Elektronik lavabo bataryaları ve zaman ayarlı-dokunmatik lavabo bataryaları hariç). • Elektronik lavabo bataryaları ve zaman ayarlı-dokunmatik lavabo bataryaları için garanti süresi 2 yıldır.

Flow Square **YENİ**

Ürün/Kod	Ürün açıklamaları	Kaplama
A43388  YENİ	Ankastre 3 yollu yönlendirici (V-Box, sıva üstü grubu)	Krom
A4338836  YENİ	Ankastre 3 yollu yönlendirici (V-Box, sıva üstü grubu)	Mat siyah
	<ul style="list-style-type: none"> Kaba inşaat sırasında A42806 kullanılarak sıva altı montajı yapılmalıdır. Sıva altı grubu ürüne dahil değildir. Tesisattan gelen suyu çıkış ucu, duş başlığı, su jetleri veya el duşu (ankastre el duşu çıkışı kullanılarak) seçeneklerinden sadece üçüne yönlendirmek için kullanılabilir. Yönlendirici grubu, rozet, kumanda kolu ürüne dahildir. 	
	1 Ocak 2024 tarihi itibarıyla satış hattına alınacaktır.	
A42806  	V-Box (sıva altı grubu)	-
	<ul style="list-style-type: none"> V-Box platformu için ortak sıva altı ürünüdür. Kaba inşaat sırasında sıva altı montajı yapılmalıdır. Sıva üstü grubu ürüne dahil değildir. %100 sızdırmaz muhafaza Alçıpan duvar destek kelepçesi Ses yalıtımı için kauçuk bağlantı desteği Dahili adaptör ile sızdırmazlık testi ve kolay tesisat temizliği 0 derece montaj kiti Tek kişi ile sıva üstü montaj kolaylığı ±3,5 derece terazi hatası düzeltme imkanı 	
  		
 		
A43208  YENİ	Ankastre banyo/duş bataryası (sıva üstü grubu)	Krom
A4320836  YENİ	Ankastre banyo/duş bataryası (sıva üstü grubu)	Mat siyah
	<ul style="list-style-type: none"> Kaba inşaat sırasında A41949 kullanılarak sıva altı montajı yapılmalıdır. Sıva altı grubu ürüne dahil değildir. Rozet ve kumanda kolu ürüne dahildir. 	
	1 Temmuz 2024 tarihi itibarıyla satış hattına alınacaktır.	


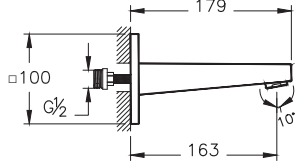


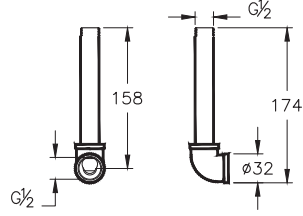

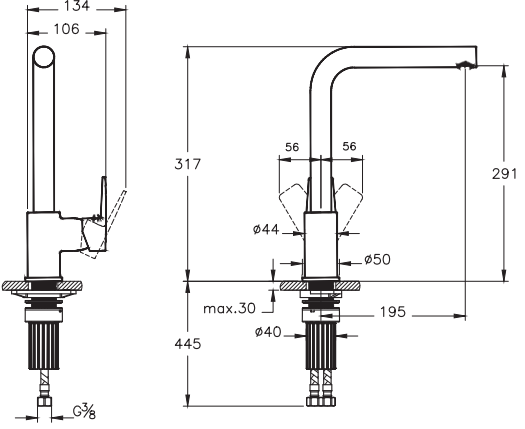

• Bu ürünlerde tesisat ana girişine filtre takılması tavsiye edilir. • Armatür-Lavabo Uyum Tablosu için bkz. sayfa no: 850-901. • Eczacıbaşı Yapı Gereçleri San. ve Tic. A.Ş.'nin ürünler ve teknik detaylarında değişiklik yapma hakkı saklıdır. • Krom armatürler için garanti süresi 10 yıl, renkli kaplamaya sahip armatürler için garanti süresi 5 yıldır (Elektronik lavabo bataryaları ve zaman ayarlı-dokunmatik lavabo bataryaları hariç). • Elektronik lavabo bataryaları ve zaman ayarlı-dokunmatik lavabo bataryaları için garanti süresi 2 yıldır.

Flow Square **YENİ**

Ürün/Kod	Ürün açıklamaları	Kaplama
A41949    	Ankastre banyo bataryası (sıva altı grubu)	-
  	<ul style="list-style-type: none"> • Kaba inşaat sırasında sıva altı montajı yapılmalıdır. • Sıva üstü grubu ürüne dahil değildir. • Yönlendirici ile çıkış ucu, duş başlığı, su jetleri veya el duşu (ankastre el duşu çıkışı kullanarak) seçeneklerinden sadece ikisi kullanılabilir. • Isı ve debi limitörlü özel kartuş 	
A43298  YENİ	Ankastre duş bataryası (sıva üstü grubu)	Krom
A4329836  YENİ	Ankastre duş bataryası (sıva üstü grubu)	Mat siyah
 	<ul style="list-style-type: none"> • Kaba inşaat sırasında A42213 kullanılarak sıva altı montajı yapılmalıdır. • Rozet ve kumanda kolu ürüne dahildir. • Sıva altı grubu ürüne dahil değildir. <p>1 Temmuz 2024 tarihi itibariyle satış hattına alınacaktır.</p>	
A42213   	Ankastre duş bataryası (sıva altı grubu)	-
  	<ul style="list-style-type: none"> • Kaba inşaat sırasında sıva altı montajı yapılmalıdır. • Sıva üstü grubu ürüne dahil değildir. • Isı ve debi limitörlü özel kartuş • Çıkış ucu, duş başlığı, su jetleri veya el duşu (ankastre el duşu çıkışı kullanarak) seçeneklerinden sadece biri kullanılabilir. 	
A43131  YENİ	Çıkış ucu (el duşu çıkışı)	Krom
A4313136  YENİ	Çıkış ucu (el duşu çıkışı)	Mat siyah
 	<ul style="list-style-type: none"> • Ankastre banyo veya ankastre duş bataryaları ile uyumludur. • El duşu çıkışı G 1/2" tir. • Çıkış ucu uzunluğu 163 mm'dir. • Duş kumandası kilitlemelidir. • Kaba inşaat sırasında A42249 kullanılarak sıva altı montajı yapılmalıdır. <p>1 Ocak 2024 tarihi itibariyle satış hattına alınacaktır.</p>	


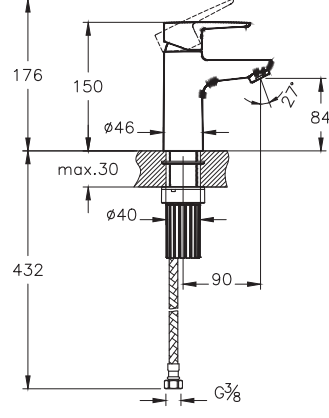

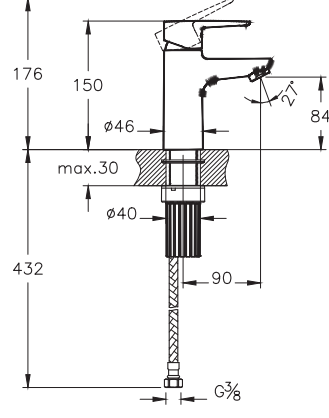

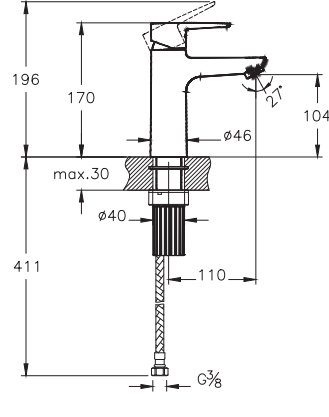
• Bu ürünlerde tesisat ana girişine filtre takılması tavsiye edilir. • Armatür-Lavabo Uyum Tablosu için bkz. sayfa no: 850-901. • Eczacıbaşı Yapı Gereçleri San. ve Tic. A.Ş.'nin ürünler ve teknik detaylarında değişiklik yapma hakkı saklıdır. • Krom armatürler için garanti süresi 10 yıl, renkli kaplamaya sahip armatürler için garanti süresi 5 yıldır (Elektronik lavabo bataryaları ve zaman ayarlı-dokunmatik lavabo bataryaları hariç). • Elektronik lavabo bataryaları ve zaman ayarlı-dokunmatik lavabo bataryaları için garanti süresi 2 yıldır.

Flow Square **YENİ**

Ürün/Kod	Ürün açıklamaları	Kaplama
A43116 YENİ YENİ	Çıkış ucu	Krom
A4311636 YENİ YENİ	Çıkış ucu	Mat siyah
	<ul style="list-style-type: none"> Ankastre banyo veya ankastre duş bataryaları ile uyumludur. El duşu çıkışı G 1/2" tir. Çıkış ucu uzunluğu 163 mm'dir. Kaba inşaat sırasında A42249 kullanılarak sıva altı montajı yapılmalıdır. 	
	1 Ocak 2024 tarihi itibariyle satış hattına alınacaktır.	
A42249 + YENİ	Ankastre dirsek grubu	-
	<ul style="list-style-type: none"> Çıkış ucu bağlantısı için kullanılabilir. Kaba inşaat sırasında sıva altı montajı yapılmalıdır. 	
A43396 YENİ YENİ	Eviye bataryası	Krom
A4339636 YENİ YENİ	Eviye bataryası	Mat siyah
	<ul style="list-style-type: none"> Çıkış ucu uzunluğu 195 mm'dir. Çıkış ucu yüksekliği 291 mm'dir. 360° döner boruludur. Isı ve debi limitörlü özel kartuş Özel debi kısıcılı perlatör sayesinde max. 5 L/dk su akışı sağlanmaktadır. Kumanda kolu sağ veya sol tarafta kullanım için uygundur. 	
	1 Temmuz 2024 tarihi itibariyle satış hattına alınacaktır.	

• Bu ürünlerde tesisat ana girişine filtre takılması tavsiye edilir. • Armatür-Lavabo Uyum Tablosu için bkz. sayfa no: 850-901. • Eczacıbaşı Yapı Gereçleri San. ve Tic. A.Ş.'nin ürünler ve teknik detaylarında değişiklik yapma hakkı saklıdır. • Krom armatürler için garanti süresi 10 yıl, renkli kaplamaya sahip armatürler için garanti süresi 5 yıldır (Elektronik lavabo bataryaları ve zaman ayarlı-dokunmatik lavabo bataryaları hariç). • Elektronik lavabo bataryaları ve zaman ayarlı-dokunmatik lavabo bataryaları için garanti süresi 2 yıldır.

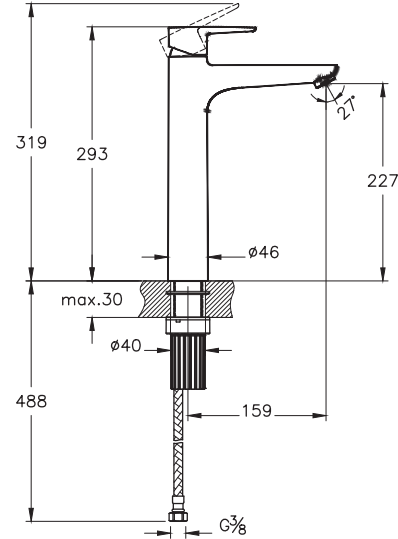
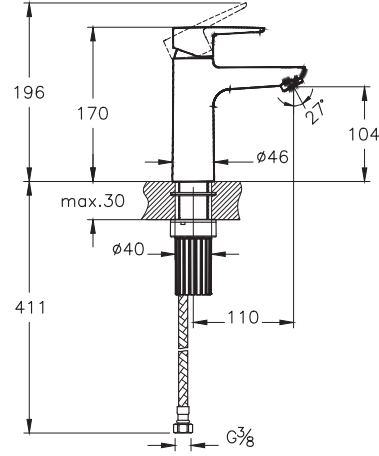
Flow Soft **YENİ**

Ürün/Kod	Ürün açıklamaları	Kaplama
A42988 YENİ YENİ	Lavabo bataryası	Krom
 <p>• Çıkış ucu uzunluğu 90 mm. • Çıkış ucu yüksekliği 84 mm. • Isı ve debi limitörlü özel kartuş. • Özel debi kısıcılı perlatör sayesinde max. 5L/dk su akışı sağlanmaktadır • Ek aparat gerektirmeyen pratik montaj.</p> <p>1 Temmuz 2024 tarihi itibariyle satış hattına alınacaktır.</p>		
A42988ENR YENİ YENİ	BluEco lavabo bataryası	Krom
 <p>• Çıkış ucu uzunluğu 90 mm. • Çıkış ucu yüksekliği 84 mm. • Özel debi kısıcılı perlatör sayesinde max. 5L/dk su akışı sağlanmaktadır • Sürdürülebilirliği destekleyen kartuş ile bireysel ve toplu kullanım alanlarında enerji tasarrufu sağlar. • Ek aparat gerektirmeyen pratik montaj. • Orta konumda soğuk su başlangıcı ile enerji tüketimini ve karbon salınımını azaltan kartuş kullanılmıştır.</p> <p>1 Temmuz 2024 tarihi itibariyle satış hattına alınacaktır.</p>		
A43009 YENİ YENİ	Lavabo bataryası (yüksek)	Krom
 <p>• Çıkış ucu uzunluğu 110 mm. • Çıkış ucu yüksekliği 104 mm. • Isı ve debi limitörlü özel kartuş. • Özel debi kısıcılı perlatör sayesinde max. 5L/dk su akışı sağlanmaktadır • Ek aparat gerektirmeyen pratik montaj.</p> <p>1 Temmuz 2024 tarihi itibariyle satış hattına alınacaktır.</p>		

• Bu ürünlerde tesisat ana girişine filtre takılması tavsiye edilir. • Armatür-Lavabo Uyum Tablosu için bkz. sayfa no: 850-901. • Eczacıbaşı Yapı Gereçleri San. ve Tic. A.Ş.'nin ürünler ve teknik detaylarında değişiklik yapma hakkı saklıdır. • Krom armatürler için garanti süresi 10 yıl, renkli kaplamaya sahip armatürler için garanti süresi 5 yıldır (Elektronik lavabo bataryaları ve zaman ayarlı-dokunmatik lavabo bataryaları hariç). • Elektronik lavabo bataryaları ve zaman ayarlı-dokunmatik lavabo bataryaları için garanti süresi 2 yıldır.



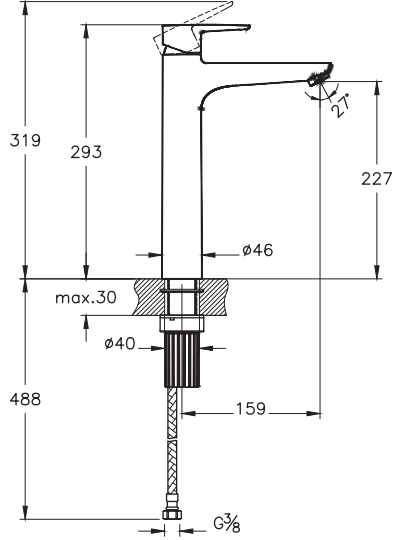


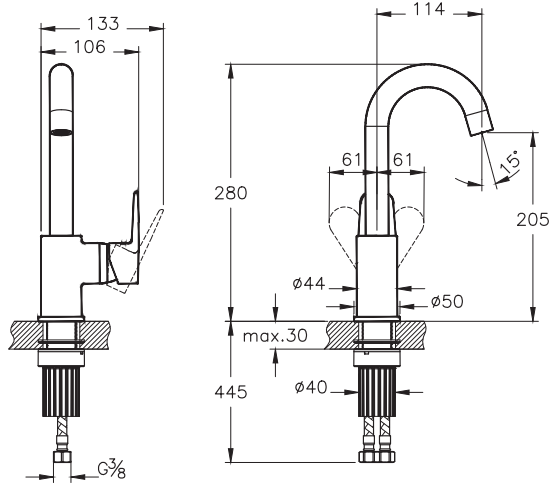
Flow Soft **YENİ**

Ürün/Kod	Ürün açıklamaları	Kaplama
A43009ENR YENİ YENİ	<p>BluEco lavabo bataryası (yüksek)</p> <ul style="list-style-type: none"> • Çıkış ucu uzunluğu 110 mm. • Çıkış ucu yüksekliği 104 mm. • Özel debi kısıcılı perlatör sayesinde max. 5L/dk su akışı sağlanmaktadır • Sürdürülebilirliği destekleyen kartuş ile bireysel ve toplu kullanım alanlarında enerji tasarrufu sağlar. • Ek aparat gerektirmeyen pratik montaj. • Orta konumda soğuk su başlangıcı ile enerji tüketimini ve karbon salınımını azaltan kartuş kullanılmıştır. <p>1 Temmuz 2024 tarihi itibariyle satış hattına alınacaktır.</p>	Krom
A43010 YENİ YENİ	<p>Lavabo bataryası (çanak)</p> <ul style="list-style-type: none"> • Çıkış ucu uzunluğu 159 mm. • Çıkış ucu yüksekliği 227 mm. • Isı ve debi limitörlü özel kartuş. • Özel debi kısıcılı perlatör sayesinde max. 5L/dk su akışı sağlanmaktadır • Ek aparat gerektirmeyen pratik montaj. <p>1 Temmuz 2024 tarihi itibariyle satış hattına alınacaktır.</p>	Krom





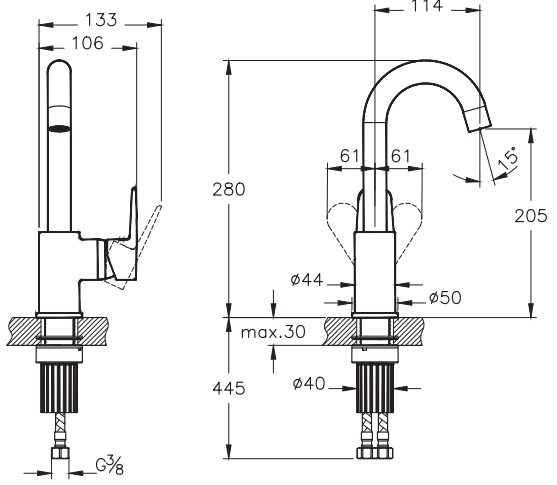


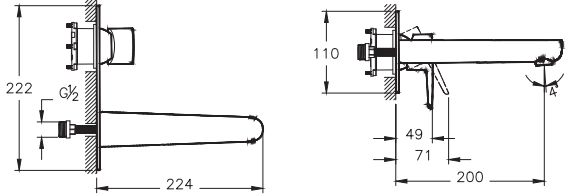


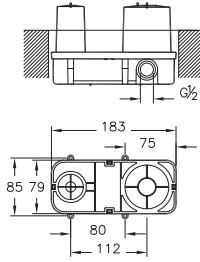
• Bu ürünlerde tesisat ana girişine filtre takılması tavsiye edilir. • Armatür-Lavabo Uyum Tablosu için bkz. sayfa no: 850-901. • Eczacıbaşı Yapı Gereçleri San. ve Tic. A.Ş.'nin ürünler ve teknik detaylarında değişiklik yapma hakkı saklıdır. • Krom armatürler için garanti süresi 10 yıl, renkli kaplamaya sahip armatürler için garanti süresi 5 yıldır (Elektronik lavabo bataryaları ve zaman ayarlı-dokunmatik lavabo bataryaları hariç). • Elektronik lavabo bataryaları ve zaman ayarlı-dokunmatik lavabo bataryaları için garanti süresi 2 yıldır.

Flow Soft **YENİ**

Ürün/Kod	Ürün açıklamaları	Kaplama
A43010ENR YENİ	BluEco lavabo bataryası (çanak)	Krom
 	<ul style="list-style-type: none"> Çıkış ucu uzunluğu 159 mm. Çıkış ucu yüksekliği 227 mm. Özel debi kısıcılı perlatör sayesinde max. 5L/dk su akışı sağlanmaktadır Sürdürülebilirliği destekleyen kartuş ile bireysel ve toplu kullanım alanlarında enerji tasarrufu sağlar. Ek aparat gerektirmeyen pratik montaj. Orta konumda soğuk su başlangıcı ile enerji tüketimini ve karbon salınımını azaltan kartuş kullanılmıştır. <p>1 Temmuz 2024 tarihi itibarıyla satış hattına alınacaktır.</p>	
A43160 YENİ	Lavabo bataryası (döner borulu)	Krom
 	<ul style="list-style-type: none"> Çıkış ucu uzunluğu 114 mm. Çıkış ucu yüksekliği 205 mm. Döner boruludur. Isı ve debi limitörlü özel kartuş. Özel debi kısıcılı perlatör sayesinde max. 5L/dk su akışı sağlanmaktadır Ek aparat gerektirmeyen pratik montaj. <p>1 Temmuz 2024 tarihi itibarıyla satış hattına alınacaktır.</p>	


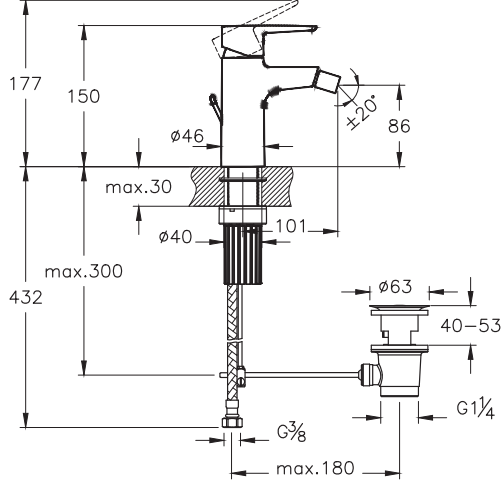

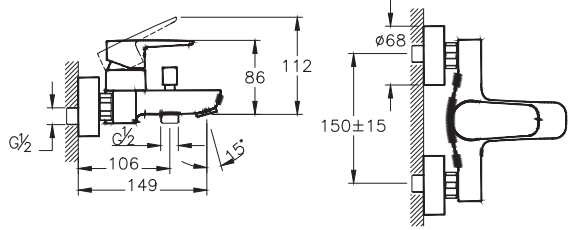

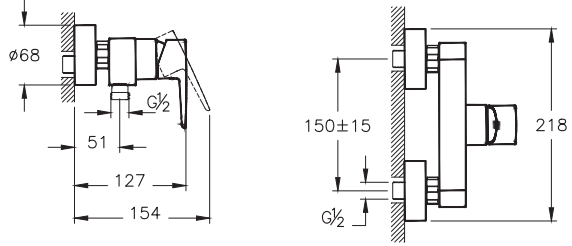
• Bu ürünlerde tesisat ana girişine filtre takılması tavsiye edilir. • Armatür-Lavabo Uyum Tablosu için bkz. sayfa no: 850-901. • Eczacıbaşı Yapı Gereçleri San. ve Tic. A.Ş.'nin ürünler ve teknik detaylarında değişiklik yapma hakkı saklıdır. • Krom armatürler için garanti süresi 10 yıl, renkli kaplamaya sahip armatürler için garanti süresi 5 yıldır (Elektronik lavabo bataryaları ve zaman ayarlı-dokunmatik lavabo bataryaları hariç). • Elektronik lavabo bataryaları ve zaman ayarlı-dokunmatik lavabo bataryaları için garanti süresi 2 yıldır.

Flow Soft **YENİ**

Ürün/Kod	Ürün açıklamaları	Kaplama
A43160ENR YENİ	BlueEco lavabo bataryası (döner borulu)	Krom
 	<ul style="list-style-type: none"> Çıkış ucu uzunluğu 114 mm. Çıkış ucu yüksekliği 205 mm. Döner boruludur. Özel debi kısıcılı perlatör sayesinde max. 5L/dk su akışı sağlanmaktadır Sürdürülebilirliği destekleyen kartuş ile bireysel ve toplu kullanım alanlarında enerji tasarrufu sağlar. Ek aparat gerektirmeyen pratik montaj. Orta konumda soğuk su başlangıcı ile enerji tüketimini ve karbon salınımını azaltan kartuş kullanılmıştır. <p>1 Temmuz 2024 tarihi itibarıyla satış hattına alınacaktır.</p>	
A43175 YENİ	Ankastre lavabo bataryası (sıva üstü grubu)	Krom
 	<ul style="list-style-type: none"> Kaba inşaat sırasında A42230 kullanılarak sıva altı montajı yapılmalıdır. Sıva altı grubu ürüne dahil değildir. Çıkış ucu uzunluğu 200 mm. Özel debi kısıcılı perlatör sayesinde max. 5L/dk su akışı sağlanmaktadır Isı ve debi limitörlü özel kartuş. <p>1 Temmuz 2024 tarihi itibarıyla satış hattına alınacaktır.</p>	
A42230 YENİ	Ankastre lavabo bataryası (sıva altı grubu)	-
 	<ul style="list-style-type: none"> Kaba inşaat sırasında sıva altı montaj yapılmalıdır. Sıva üstü grubu ürüne dahil değildir. 	

• Bu ürünlerde tesisat ana girişine filtre takılması tavsiye edilir. • Armatür-Lavabo Uyum Tablosu için bkz. sayfa no: 850-901. • Eczacıbaşı Yapı Gereçleri San. ve Tic. A.Ş.'nin ürünler ve teknik detaylarında değişiklik yapma hakkı saklıdır. • Krom armatürler için garanti süresi 10 yıl, renkli kaplamaya sahip armatürler için garanti süresi 5 yıldır (Elektronik lavabo bataryaları ve zaman ayarlı-dokunmatik lavabo bataryaları hariç). • Elektronik lavabo bataryaları ve zaman ayarlı-dokunmatik lavabo bataryaları için garanti süresi 2 yıldır.

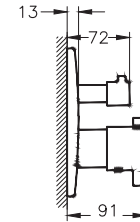
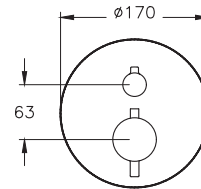
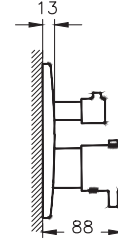
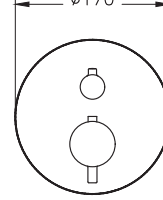
Flow Soft **YENİ**

Ürün/Kod	Ürün açıklamaları	Kaplama
A43054 YENİ YENİ	Bide bataryası	Krom
 <p>• Çıkış ucunda mafsallı perlatör kullanılmıştır. • Özel debi kısıcılı perlatör sayesinde max. 5 L/dk su akışı sağlanmaktadır. • Isı ve debi ayarlı özel kartuş • Sifon alt grubu ürüne dahil değildir. • Sifon kumandalı olduğundan taşma deliği olmayan lavabolar ile uyumlu değildir.</p> <p>1 Temmuz 2024 tarihi itibarıyla satış hattına alınacaktır.</p>	 <p>Technical drawing showing dimensions for the bidet faucet: 177, 150, 86, 20, 101, 101, 46, 40, 40, 30, 300, 432, 63, 40-53, 1/4, 3/8, 180.</p>	
A42946 YENİ YENİ	Banyo bataryası	Krom
 <p>• El duşu çıkışı G 1/2" tir • Duş kumandası kilitlenelidir. • Çıkış ucu uzunluğu 149 mm' dir • Isı ve debi limitörlü özel kartuş.</p> <p>1 Temmuz 2024 tarihi itibarıyla satış hattına alınacaktır.</p>	 <p>Technical drawing showing dimensions for the bathroom faucet: 86, 112, 68, 150±15, 106, 149, 1/2, 1/2, 5.</p>	
A42932 YENİ YENİ	Duş bataryası	Krom
 <p>• El duşu çıkışı G 1/2" tir • Isı ve debi limitörlü özel kartuş.</p> <p>1 Temmuz 2024 tarihi itibarıyla satış hattına alınacaktır.</p>	 <p>Technical drawing showing dimensions for the shower faucet: 68, 150±15, 218, 127, 154, 51, 1/2, 1/2.</p>	

• Bu ürünlerde tesisat ana girişine filtre takılması tavsiye edilir. • Armatür-Lavabo Uyum Tablosu için bkz. sayfa no: 850-901. • Eczacıbaşı Yapı Gereçleri San. ve Tic. A.Ş.'nin ürünler ve teknik detaylarında değişiklik yapma hakkı saklıdır. • Krom armatürler için garanti süresi 10 yıl, renkli kaplamaya sahip armatürler için garanti süresi 5 yıldır (Elektronik lavabo bataryaları ve zaman ayarlı-dokunmatik lavabo bataryaları hariç). • Elektronik lavabo bataryaları ve zaman ayarlı-dokunmatik lavabo bataryaları için garanti süresi 2 yıldır.


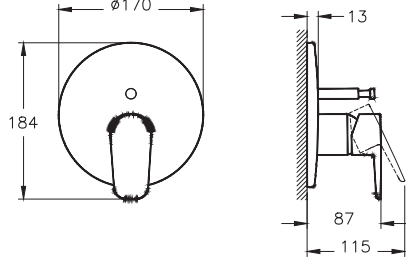

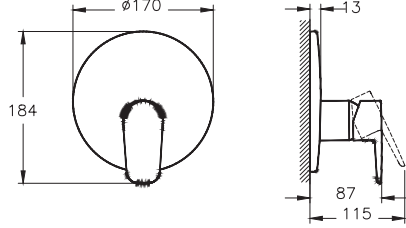

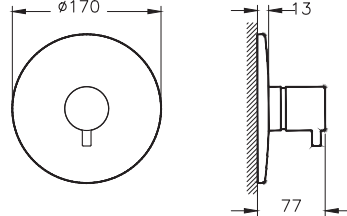
Flow Soft **YENİ**

Ürün/Kod	Ürün açıklamaları	Kaplama
A43258 YENİ YENİ	<p>Ankastre termostatik banyo/duş bataryası (V-Box, sıva üstü grubu)</p> <ul style="list-style-type: none"> • Kaba inşaat sırasında A42806 kullanılarak sıva altı montajı yapılmalıdır. • Sıva altı grubu ürüne dahil değildir. • Yönlendirici ile çıkış ucu, duş başlığı, su jetleri veya el duşu (ankastre el duşu çıkışı kullanılarak) seçeneklerinden sadece ikisi kullanılabilir. • 38°C üzerindeki sıcaklıklara istenmeden çıkılmasını engelleyici emniyet butonu • Termostatik kartuş • Yönlendirici üzerinden 90° açma kapama ve yönlendirme • Kartuş grubu, rozet, kumanda kolu ve yönlendirici ürüne dahildir. <p>1 Ocak 2024 tarihi itibariyle satış hattına alınacaktır.</p>	Krom
A43348 YENİ YENİ	<p>Ankastre termostatik duş bataryası (V-Box, sıva üstü grubu)</p> <ul style="list-style-type: none"> • Kaba inşaat sırasında A42806 kullanılarak sıva altı montajı yapılmalıdır. • Sıva altı grubu ürüne dahil değildir. • Yönlendirici ile çıkış ucu, duş başlığı, su jetleri veya el duşu (ankastre el duşu çıkışı kullanılarak) seçeneklerinden sadece birisi kullanılabilir. • 38°C üzerindeki sıcaklıklara istenmeden çıkılmasını engelleyici emniyet butonu • Termostatik kartuş • Yönlendirici üzerinden 90° açma kapama • Kartuş grubu, rozet, kumanda kolu ürüne dahildir. <p>1 Ocak 2024 tarihi itibariyle satış hattına alınacaktır.</p>	Krom






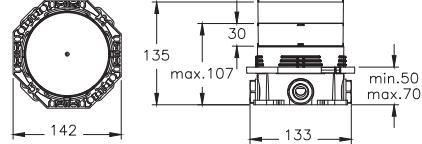



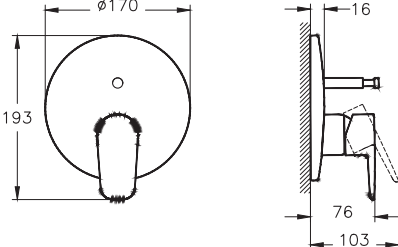



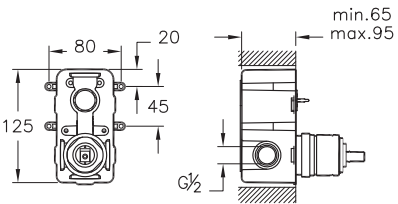
• Bu ürünlerde tesisat ana girişine filtre takılması tavsiye edilir. • Armatür-Lavabo Uyum Tablosu için bkz. sayfa no: 850-901. • Eczacıbaşı Yapı Gereçleri San. ve Tic. A.Ş.'nin ürünler ve teknik detaylarında değişiklik yapma hakkı saklıdır. • Krom armatürler için garanti süresi 10 yıl, renkli kaplamaya sahip armatürler için garanti süresi 5 yıldır (Elektronik lavabo bataryaları ve zaman ayarlı-dokunmatik lavabo bataryaları hariç). • Elektronik lavabo bataryaları ve zaman ayarlı-dokunmatik lavabo bataryaları için garanti süresi 2 yıldır.

Flow Soft **YENİ**

Ürün/Kod	Ürün açıklamaları	Kaplama
A43228 YENİ YENİ	Ankastre mekanik banyo/duş bataryası (V-Box, sıva üstü grubu)	Krom
	<ul style="list-style-type: none"> Kaba inşaat sırasında A42806 kullanılarak sıva altı montajı yapılmalıdır. Sıva altı grubu ürüne dahil değildir. Çıkış ucu kullanılacaksa A43111 ve A43126 kodlu çıkış ucu kullanımı tavsiye edilir. Rozet ve kumanda kolu ürüne dahildir. <p>1 Temmuz 2024 tarihi itibariyle satış hattına alınacaktır.</p>	
A43318 YENİ YENİ	Ankastre mekanik duş bataryası (V-Box, sıva üstü grubu)	Krom
	<ul style="list-style-type: none"> Kaba inşaat sırasında A42806 kullanılarak sıva altı montajı yapılmalıdır. Sıva altı grubu ürüne dahil değildir. Rozet ve kumanda kolu ürüne dahildir. <p>1 Temmuz 2024 tarihi itibariyle satış hattına alınacaktır.</p>	
A43378 YENİ YENİ	Ankastre 3 yollu yönlendirici (V-Box, sıva üstü grubu)	Krom
	<ul style="list-style-type: none"> Kaba inşaat sırasında A42806 kullanılarak sıva altı montajı yapılmalıdır. Sıva altı grubu ürüne dahil değildir. Tesisattan gelen suyu çıkış ucu, duş başlığı, su jetleri veya el duşu (ankastre el duşu çıkışı kullanılarak) seçeneklerinden sadece üçüne yönlendirmek için kullanılabilir. Yönlendirici grubu, rozet, kumanda kolu ürüne dahildir. <p>1 Ocak 2024 tarihi itibariyle satış hattına alınacaktır.</p>	



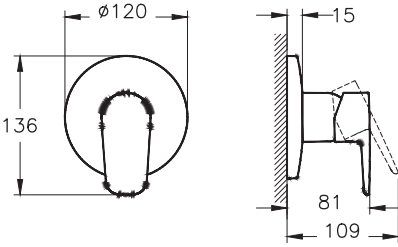



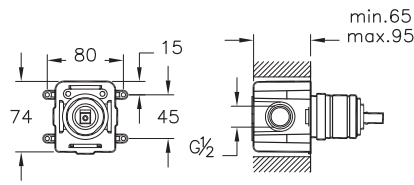


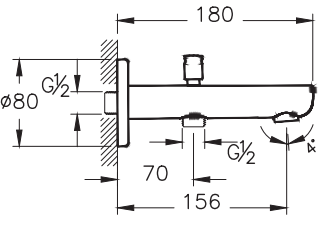
• Bu ürünlerde tesisat ana girişine filtre takılması tavsiye edilir. • Armatür-Lavabo Uyum Tablosu için bkz. sayfa no: 850-901. • Eczacıbaşı Yapı Gereçleri San. ve Tic. A.Ş.'nin ürünler ve teknik detaylarında değişiklik yapma hakkı saklıdır. • Krom armatürler için garanti süresi 10 yıl, renkli kaplamaya sahip armatürler için garanti süresi 5 yıldır (Elektronik lavabo bataryaları ve zaman ayarlı-dokunmatik lavabo bataryaları hariç). • Elektronik lavabo bataryaları ve zaman ayarlı-dokunmatik lavabo bataryaları için garanti süresi 2 yıldır.

Flow Soft **YENİ**

Ürün/Kod	Ürün açıklamaları	Kaplama
A42806 ◆ + 8 	V-Box (sıva altı grubu)	-
 	<ul style="list-style-type: none"> V-Box platformu için ortak sıva altı ürünüdür. Kaba inşaat sırasında sıva altı montajı yapılmalıdır. Sıva üstü grubu ürüne dahil değildir. %100 sızdırmaz muhafaza Alçıpan duvar destek kelepçesi Ses yalıtımı için kauçuk bağlantı desteği Dahili adaptör ile sızdırmazlık testi ve kolay tesisat temizliği 0 derece montaj kiti Tek kişi ile sıva üstü montaj kolaylığı ±3,5 derece terazi hatası düzeltme imkanı 	
A43198  YENİ	Ankastre banyo bataryası (sıva üstü grubu)	Krom
 	<ul style="list-style-type: none"> Kaba inşaat sırasında A41949 kullanılarak sıva altı montajı yapılmalıdır. Sıva altı grubu ürüne dahil değildir. Çıkış ucu kullanılacaksa A43111 ve A43126 kodlu çıkış ucu kullanımı tavsiye edilir. Rozet, kumanda kolu ve yönlendirici ürüne dahildir. <p>1 Temmuz 2024 tarihi itibariyle satış hattına alınacaktır.</p>	
A41949 ◆ + 8 	Ankastre banyo/duş bataryası (sıva altı grubu)	-
 	<ul style="list-style-type: none"> Kaba inşaat sırasında sıva altı montajı yapılmalıdır. Sıva üstü grubu ürüne dahil değildir. Yönlendirici ile çıkış ucu, duş başlığı, su jetleri veya el duşu (ankastre el duşu çıkışı kullanılarak) seçeneklerinden sadece ikisi kullanılabilir. Isı ve debi limitörlü özel kartuş 	

• Bu ürünlerde tesisat ana girişine filtre takılması tavsiye edilir. • Armatür-Lavabo Uyum Tablosu için bkz. sayfa no: 850-901. • Eczacıbaşı Yapı Gereçleri San. ve Tic. A.Ş.'nin ürünler ve teknik detaylarında değişiklik yapma hakkı saklıdır. • Krom armatürler için garanti süresi 10 yıl, renkli kaplamaya sahip armatürler için garanti süresi 5 yıldır (Elektronik lavabo bataryaları ve zaman ayarlı-dokunmatik lavabo bataryaları hariç). • Elektronik lavabo bataryaları ve zaman ayarlı-dokunmatik lavabo bataryaları için garanti süresi 2 yıldır.

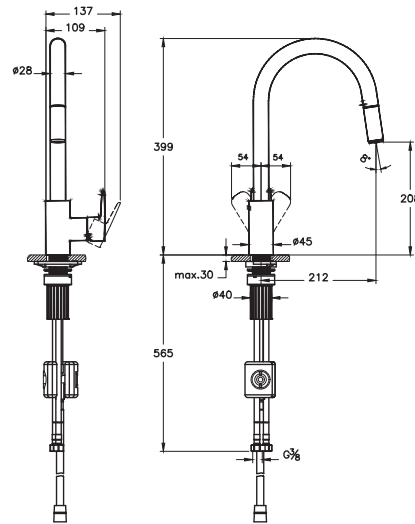
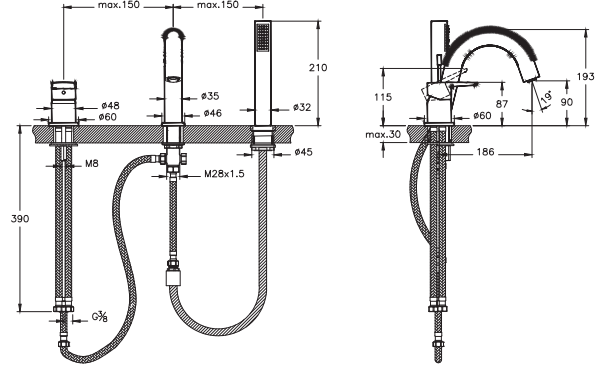
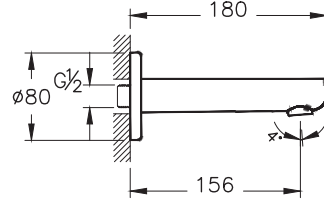
Flow Soft **YENİ**

Ürün/Kod	Ürün açıklamaları	Kaplama
A43288  YENİ	Ankastre duş bataryası (sıva üstü grubu)	Krom
	<ul style="list-style-type: none"> • Kaba inşaat sırasında A42213 kullanılarak sıva altı montajı yapılmalıdır. • Rozet ve kumanda kolu ürüne dahildir. • Sıva altı grubu ürüne dahil değildir. <p>1 Temmuz 2024 tarihi itibariyle satış hattına alınacaktır.</p>	
A42213  	Ankastre duş bataryası (sıva altı grubu)	-
	<ul style="list-style-type: none"> • Kaba inşaat sırasında sıva altı montajı yapılmalıdır. • Sıva üstü grubu ürüne dahil değildir. • Isı ve debi limitörlü özel kartuş • Çıkış ucu, duş başlığı, su jetleri veya el duşu (ankastre el duşu çıkışı kullanılarak) seçeneklerinden sadece biri kullanılabilir. 	
A43126  YENİ	Çıkış ucu (el duşu çıkışı)	Krom
	<ul style="list-style-type: none"> • Ankastre banyo veya ankastre duş bataryaları ile uyumludur. • El duşu çıkışı G 1/2" tir. • Çıkış ucu uzunluğu 156 mm' dir. • Duş kumandası kilitlemelidir. • Kaba inşaat sırasında A42249 kullanılarak sıva altı montajı yapılmalıdır. <p>1 Ocak 2024 tarihi itibariyle satış hattına alınacaktır.</p>	

• Bu ürünlerde tesisat ana girişine filtre takılması tavsiye edilir. • Armatür-Lavabo Uyum Tablosu için bkz. sayfa no: 850-901. • Eczacıbaşı Yapı Gereçleri San. ve Tic. A.Ş.'nin ürünler ve teknik detaylarında değişiklik yapma hakkı saklıdır. • Krom armatürler için garanti süresi 10 yıl, renkli kaplamaya sahip armatürler için garanti süresi 5 yıldır (Elektronik lavabo bataryaları ve zaman ayarlı-dokunmatik lavabo bataryaları hariç). • Elektronik lavabo bataryaları ve zaman ayarlı-dokunmatik lavabo bataryaları için garanti süresi 2 yıldır.



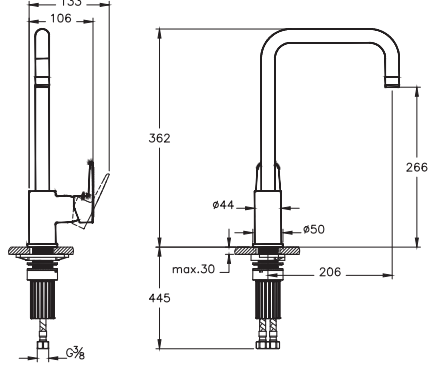


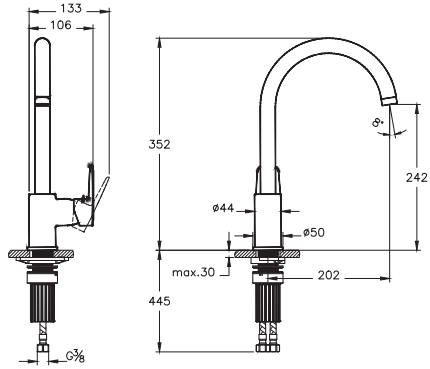


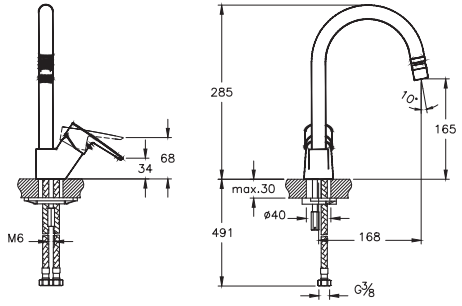
Flow Soft **YENİ**

Ürün/Kod	Ürün açıklamaları	Kaplama
A43111 YENİ YENİ	<p>Çıkış ucu</p> <ul style="list-style-type: none"> Ankastre banyo veya ankastre duş bataryaları ile uyumludur. El duşu çıkışı G 1/2" tir. Çıkış ucu uzunluğu 156 mm'dir. Kaba inşaat sırasında A42249 kullanılarak sıva altı montajı yapılmalıdır. <p>1 Ocak 2024 tarihi itibariyle satış hattına alınacaktır.</p>	Krom
A43100 YENİ YENİ	<p>Küvet bataryası (3 delikli)</p> <ul style="list-style-type: none"> Çıkış ucu uzunluğu 186 mm'dir. Spiral uzunluğu 2.000 mm'dir. El duşu ve Chroma-tech spiral ürüne dahildir. El duşu spirali için küvet altına monte edilen "süzülen suyu toplama sistemi" ürüne dahildir. <p>1 Temmuz 2024 tarihi itibariyle satış hattına alınacaktır.</p>	Krom
A43445 YENİ YENİ	<p>Eviye bataryası (C-tip, pull-out)</p> <ul style="list-style-type: none"> Çıkış ucu uzunluğu 212 mm'dir. Çıkış ucu yüksekliği 208 mm'dir. 360° döner boruludur. Isı ve debi limitörlü özel kartuş Özel debi kısıcılı perlatör sayesinde max. 5 L/dk su akışı sağlanmaktadır. Kumanda kolu sağ veya sol tarafta kullanım için uygundur. <p>1 Temmuz 2024 tarihi itibariyle satış hattına alınacaktır.</p>	Krom





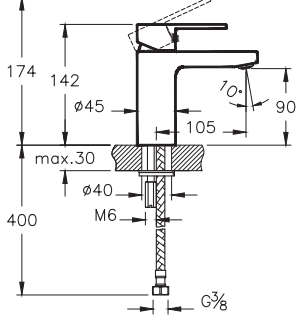


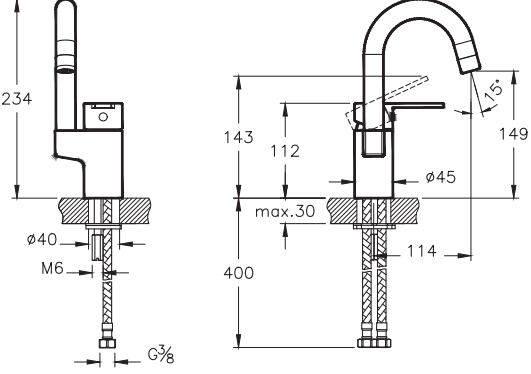


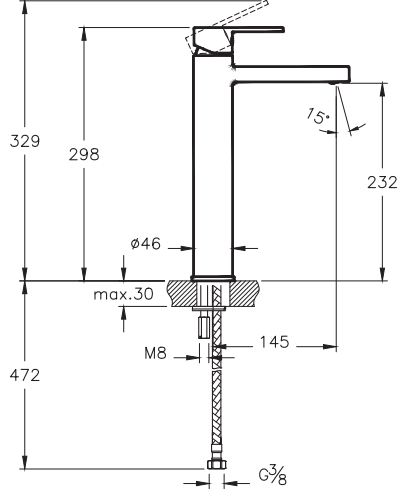
• Bu ürünlerde tesisat ana girişine filtre takılması tavsiye edilir. • Armatür-Lavabo Uyum Tablosu için bkz. sayfa no: 850-901. • Eczacıbaşı Yapı Gereçleri San. ve Tic. A.Ş.'nin ürünler ve teknik detaylarında değişiklik yapma hakkı saklıdır. • Krom armatürler için garanti süresi 10 yıl, renkli kaplamaya sahip armatürler için garanti süresi 5 yıldır (Elektronik lavabo bataryaları ve zaman ayarlı-dokunmatik lavabo bataryaları hariç). • Elektronik lavabo bataryaları ve zaman ayarlı-dokunmatik lavabo bataryaları için garanti süresi 2 yıldır.

Flow Soft **YENİ**

Ürün/Kod	Ürün açıklamaları	Kaplama
A43426 YENİ	Eviye bataryası (U-tip)	Krom
 	<ul style="list-style-type: none"> Çıkış ucu uzunluğu 206 mm'dir. Çıkış ucu yüksekliği 266 mm'dir. 360° döner boruludur. Isı ve debi limitörlü özel kartuş Özel debi kısıcılı perlatör sayesinde max. 5 L/dk su akışı sağlanmaktadır. Kumanda kolu sağ veya sol tarafta kullanım için uygundur. <p>1 Temmuz 2024 tarihi itibariyle satış hattına alınacaktır.</p>	
A43419 YENİ	Eviye bataryası (C-tip)	Krom
 	<ul style="list-style-type: none"> Çıkış ucu uzunluğu 202 mm'dir. Çıkış ucu yüksekliği 242 mm'dir. 360° döner boruludur. Isı ve debi limitörlü özel kartuş Özel debi kısıcılı perlatör sayesinde max. 5 L/dk su akışı sağlanmaktadır. Kumanda kolu sağ veya sol tarafta kullanım için uygundur. <p>1 Temmuz 2024 tarihi itibariyle satış hattına alınacaktır.</p>	
A43404 YENİ	Eviye bataryası (C-tip, alçak)	Krom
 	<ul style="list-style-type: none"> Çıkış ucu uzunluğu 168 mm'dir. Çıkış ucu yüksekliği 165 mm'dir. 360° döner boruludur. Isı ve debi limitörlü özel kartuş Özel debi kısıcılı perlatör sayesinde max. 5 L/dk su akışı sağlanmaktadır. Kumanda kolu sağ veya sol tarafta kullanım için uygundur. <p>1 Temmuz 2024 tarihi itibariyle satış hattına alınacaktır.</p>	



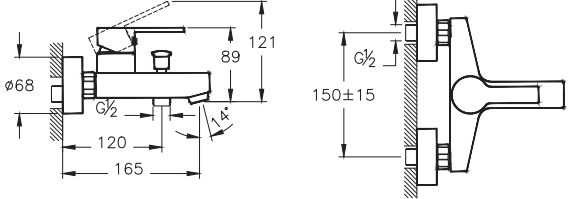


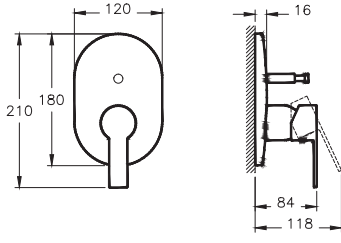




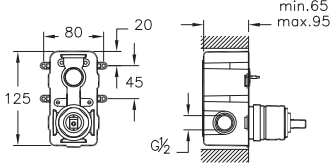
• Bu ürünlerde tesisat ana girişine filtre takılması tavsiye edilir. • Armatür-Lavabo Uyum Tablosu için bkz. sayfa no: 850-901. • Eczacıbaşı Yapı Gereçleri San. ve Tic. A.Ş.'nin ürünler ve teknik detaylarında değişiklik yapma hakkı saklıdır. • Krom armatürler için garanti süresi 10 yıl, renkli kaplamaya sahip armatürler için garanti süresi 5 yıldır (Elektronik lavabo bataryaları ve zaman ayarlı-dokunmatik lavabo bataryaları hariç). • Elektronik lavabo bataryaları ve zaman ayarlı-dokunmatik lavabo bataryaları için garanti süresi 2 yıldır.

Fold S

Ürün/Kod	Ürün açıklamaları	Kaplama
A42532 	Lavabo bataryası	Krom
	<ul style="list-style-type: none"> Çıkış ucu uzunluğu 105 mm'dir. Çıkış ucu yüksekliği 90 mm'dir. Özel debi kısıcılı perlatör sayesinde max. 5 L/dk su akışı sağlanmaktadır. 	
A42534 	Lavabo bataryası (döner borulu)	Krom
	<ul style="list-style-type: none"> Çıkış ucu uzunluğu 114 mm'dir. Çıkış ucu yüksekliği 149 mm'dir. Döner boruludur. Özel debi kısıcılı perlatör sayesinde max. 5 L/dk su akışı sağlanmaktadır. 	
A42677 	Lavabo bataryası (çanak)	Krom
	<ul style="list-style-type: none"> Çıkış ucu uzunluğu 145 mm'dir. Çıkış ucu yüksekliği 232 mm'dir. Özel debi kısıcılı perlatör sayesinde max. 5 L/dk su akışı sağlanmaktadır. 	




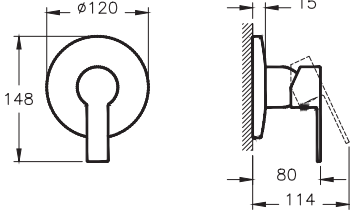







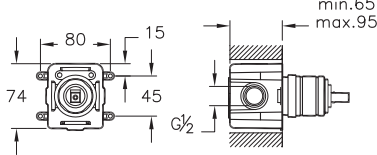


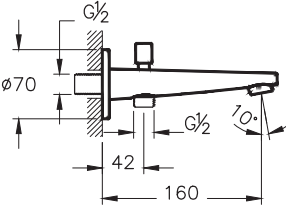
• Bu ürünlerde tesisat ana girişine filtre takılması tavsiye edilir. • Armatür-Lavabo Uyum Tablosu için bkz. sayfa no: 850-901. • Eczacıbaşı Yapı Gereçleri San. ve Tic. A.Ş.'nin ürünler ve teknik detaylarında değişiklik yapma hakkı saklıdır. • Krom armatürler için garanti süresi 10 yıl, renkli kaplamaya sahip armatürler için garanti süresi 5 yıldır (Elektronik lavabo bataryaları ve zaman ayarlı-dokunmatik lavabo bataryaları hariç). • Elektronik lavabo bataryaları ve zaman ayarlı-dokunmatik lavabo bataryaları için garanti süresi 2 yıldır.

Fold S

Ürün/Kod	Ürün açıklamaları	Kaplama
A42535 	Banyo bataryası	Krom
	<ul style="list-style-type: none"> • El duşu çıkışı G 1/2" tir. • Duş kumandası kilitlemelidir. • Çıkış ucu uzunluğu 165 mm'dir. 	
A42536 	Ankastre banyo bataryası (sıva üstü grubu)	Krom
	<ul style="list-style-type: none"> • Kaba inşaat sırasında A41949 kullanılarak sıva altı montajı yapılmalıdır. • Çıkış ucu kullanılıyorsa A42540 veya A42541 kodlu çıkış ucu kullanımı tavsiye edilir. Diğer çıkış uçları için bkz. sayfa no: 805-808 • Rozet, kumanda kolu ve yönlendirici ürüne dahildir. • Sıva altı grubu ürüne dahil değildir. 	
A41949   	Ankastre banyo bataryası (sıva altı grubu)	-
	<ul style="list-style-type: none"> • Kaba inşaat sırasında sıva altı montajı yapılmalıdır. • Yönlendirici ile çıkış ucu, duş başlığı, su jetleri veya el duşu (ankastre el duşu çıkışı kullanılarak) seçeneklerinden sadece ikisi kullanılabilir. • Isı ve debi limitörlü özel kartuş • Sıva üstü grubu ürüne dahil değildir. 	



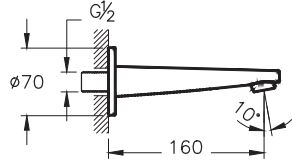

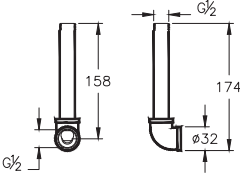



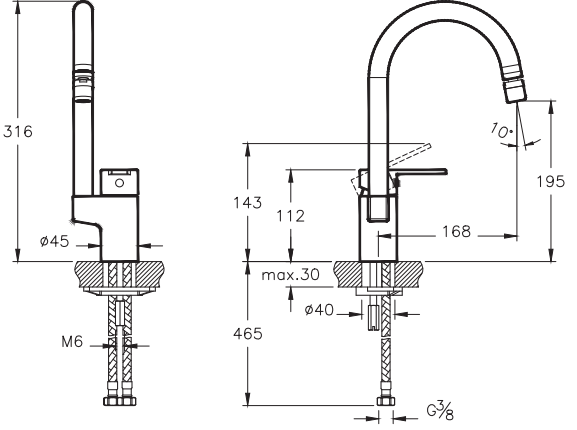
• Bu ürünlerde tesisat ana girişine filtre takılması tavsiye edilir. • Armatür-Lavabo Uyum Tablosu için bkz. sayfa no: 850-901. • Eczacıbaşı Yapı Gereçleri San. ve Tic. A.Ş.'nin ürünler ve teknik detaylarında değişiklik yapma hakkı saklıdır. • Krom armatürler için garanti süresi 10 yıl, renkli kaplamaya sahip armatürler için garanti süresi 5 yıldır (Elektronik lavabo bataryaları ve zaman ayarlı-dokunmatik lavabo bataryaları hariç). • Elektronik lavabo bataryaları ve zaman ayarlı-dokunmatik lavabo bataryaları için garanti süresi 2 yıldır.

Fold S

Ürün/Kod	Ürün açıklamaları	Kaplama
A42538 	Ankastre duş bataryası (sıva üstü grubu)	Krom
 	<ul style="list-style-type: none"> • Kaba inşaat sırasında A42213 kullanılarak sıva altı montajı yapılmalıdır. • Rozet ve kumanda kolu ürüne dahildir. • Sıva altı grubu ürüne dahil değildir. 	
A42213    	Ankastre duş bataryası (sıva altı grubu)	-
  	<ul style="list-style-type: none"> • Kaba inşaat sırasında sıva altı montajı yapılmalıdır. • Isı ve debi limitörlü özel kartuş • Çıkış ucu, duş başlığı, su jetleri veya el duşu (ankastre el duşu çıkışı kullanılarak) seçeneklerinden sadece biri kullanılabilir. • Sıva üstü grubu ürüne dahil değildir. 	
A42541	Çıkış ucu (el duşu çıkışı)	Krom
 	<ul style="list-style-type: none"> • Ankastre banyo veya ankastre duş bataryaları ile uyumludur. • El duşu çıkışı G 1/2'tir. • Çıkış ucu uzunluğu 160 mm'dir. • Duş kumandası kilitlemelidir. • Kaba inşaat sırasında A42249 kullanılarak sıva altı montajı yapılmalıdır. 	



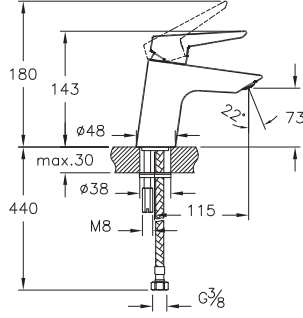





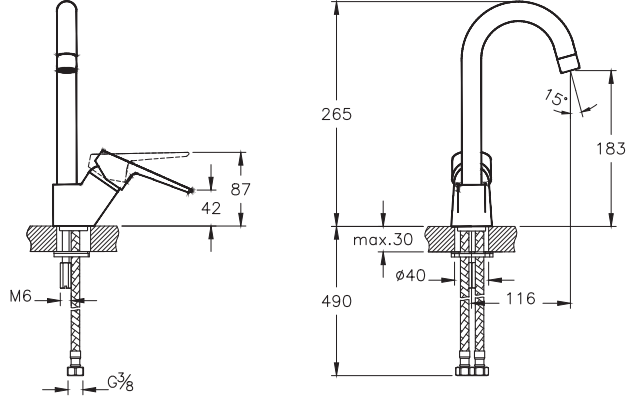





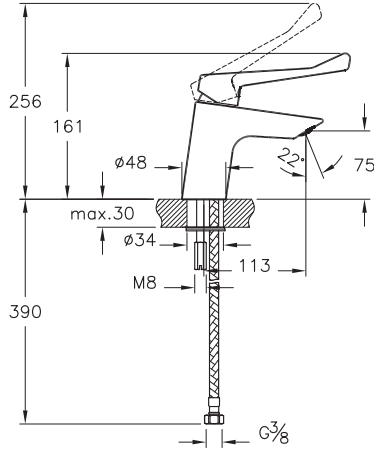



• Bu ürünlerde tesisat ana girişine filtre takılması tavsiye edilir. • Armatür-Lavabo Uyum Tablosu için bkz. sayfa no: 850-901. • Eczacıbaşı Yapı Gereçleri San. ve Tic. A.Ş.'nin ürünler ve teknik detaylarında değişiklik yapma hakkı saklıdır. • Krom armatürler için garanti süresi 10 yıl, renkli kaplamaya sahip armatürler için garanti süresi 5 yıldır (Elektronik lavabo bataryaları ve zaman ayarlı-dokunmatik lavabo bataryaları hariç). • Elektronik lavabo bataryaları ve zaman ayarlı-dokunmatik lavabo bataryaları için garanti süresi 2 yıldır.

Fold S

Ürün/Kod	Ürün açıklamaları	Kaplama
A42540	Çıkış ucu	Krom
 	<ul style="list-style-type: none"> Ankastre banyo veya ankastre duş bataryaları ile uyumludur. Çıkış ucu uzunluğu 160 mm'dir. Kaba inşaat sırasında A42249 kullanılarak sıva altı montajı yapılmalıdır. 	
A42249 ◆ + 8	Ankastre dirsek grubu	-
	<ul style="list-style-type: none"> Çıkış ucu bağlantısı için kullanılabilir. Kaba inşaat sırasında sıva altı montajı yapılmalıdır. 	
A42155	Eviye bataryası (mafsallı)	Krom
  	<ul style="list-style-type: none"> Çıkış ucu uzunluğu 168 mm'dir. Çıkış ucu yüksekliği 195 mm'dir. 360° döner boruludur. Mafsallı perlatör Özel debi regülatörlü perlatör sayesinde max. 5 L/dk su akışı sağlanmaktadır. Kumanda kolu sağ veya sol tarafta kullanım için uygundur. 	






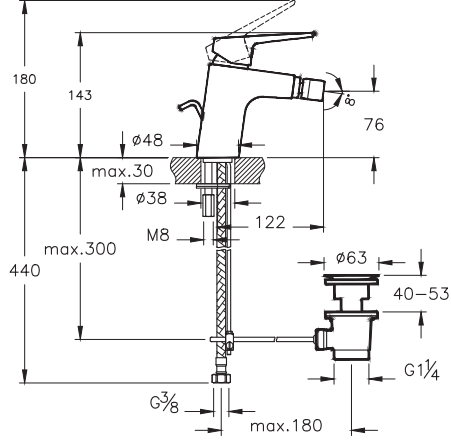





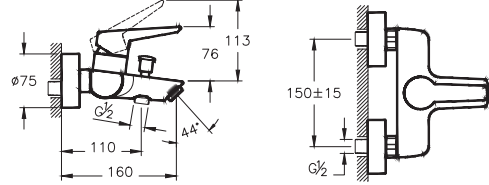





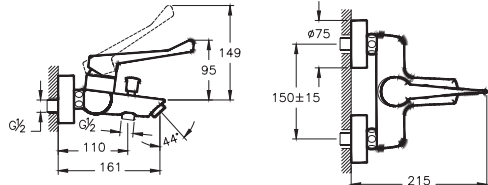





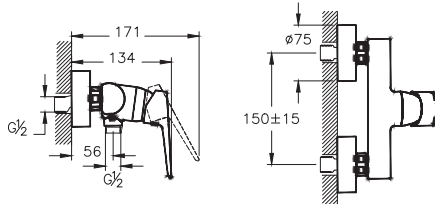
• Bu ürünlerde tesisat ana girişine filtre takılması tavsiye edilir. • Armatür-Lavabo Uyum Tablosu için bkz. sayfa no: 850-901. • Eczacıbaşı Yapı Gereçleri San. ve Tic. A.Ş.'nin ürünler ve teknik detaylarında değişiklik yapma hakkı saklıdır. • Krom armatürler için garanti süresi 10 yıl, renkli kaplamaya sahip armatürler için garanti süresi 5 yıldır (Elektronik lavabo bataryaları ve zaman ayarlı-dokunmatik lavabo bataryaları hariç). • Elektronik lavabo bataryaları ve zaman ayarlı-dokunmatik lavabo bataryaları için garanti süresi 2 yıldır.

Solid S

Ürün/Kod	Ürün açıklamaları	Kaplama
A42440 	Lavabo bataryası	Krom
	<ul style="list-style-type: none"> Çıkış ucu uzunluğu 115 mm'dir. Çıkış ucu yüksekliği 73 mm'dir. Özel debi kısıcılı perlatör sayesinde max. 5 L/dk su akışı sağlanmaktadır. 	
  		
A42442 	Lavabo bataryası (döner borulu)	Krom
	<ul style="list-style-type: none"> Çıkış ucu uzunluğu 116 mm'dir. Çıkış ucu yüksekliği 183 mm'dir. Döner boruludur. Özel debi kısıcılı perlatör sayesinde max. 5 L/dk su akışı sağlanmaktadır. 	
  		
A42484 	Lavabo bataryası (özel ihtiyaçlar için)	Krom
	<ul style="list-style-type: none"> Uzun kumanda kolu sayesinde kolay açma kapama (medikal, engelli, yaşlı ve çocuk gibi özel ihtiyaç kullanıcılarına uygun) Çıkış ucu uzunluğu 113 mm'dir. Çıkış ucu yüksekliği 75 mm'dir. Bedensel engelli lavabolarda kullanılabilir. Özel debi kısıcılı perlatör sayesinde max. 5 L/dk su akışı sağlanmaktadır. 	
  		



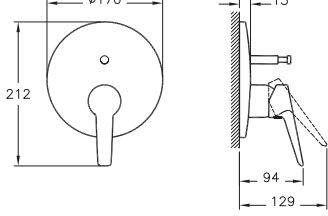


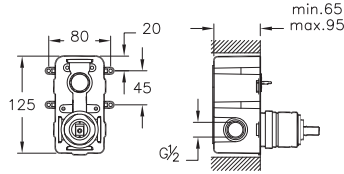


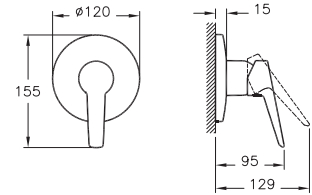


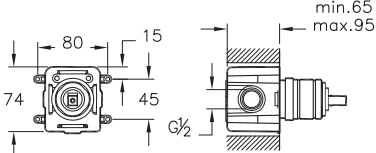
• Bu ürünlerde tesisat ana girişine filtre takılması tavsiye edilir. • Armatür-Lavabo Uyum Tablosu için bkz. sayfa no: 850-901. • Eczacıbaşı Yapı Gereçleri San. ve Tic. A.Ş.'nin ürünler ve teknik detaylarında değişiklik yapma hakkı saklıdır. • Krom armatürler için garanti süresi 10 yıl, renkli kaplamaya sahip armatürler için garanti süresi 5 yıldır (Elektronik lavabo bataryaları ve zaman ayarlı-dokunmatik lavabo bataryaları hariç). • Elektronik lavabo bataryaları ve zaman ayarlı-dokunmatik lavabo bataryaları için garanti süresi 2 yıldır.

Solid S

Ürün/Kod	Ürün açıklamaları	Kaplama
A42443 	Bide bataryası (sifon kumandalı)	Krom
   	<ul style="list-style-type: none"> • Cache (gizli) perlatör • Özel debi regülatörlü perlatör sayesinde max. 5 L/dk su akışı sağlanmaktadır. • Sifon alt grubu ürüne dahil değildir. • Sifon kumandalı olduğundan taşma deliği olmayan bideler ile uyumlu değildir. 	
A42444 	Banyo bataryası	Krom
   	<ul style="list-style-type: none"> • El duşu çıkışı G 1/2" tir. • Duş kumandası kilitlemelidir. • Çıkış ucu uzunluğu 160 mm'dir. 	
A42485 	Banyo bataryası (özel ihtiyaçlar için)	Krom
   	<ul style="list-style-type: none"> • Uzun kumanda kolu sayesinde kolay açma kapama (medikal, engelli, yaşlı ve çocuk gibi özel ihtiyaç kullanıcılarına uygun) • El duşu çıkışı G 1/2" tir. • Duş kumandası kilitlemelidir. • Çıkış ucu uzunluğu 161 mm'dir. 	
A42445 	Duş bataryası	Krom
   	<ul style="list-style-type: none"> • El duşu çıkışı G 1/2" tir. 	

• Bu ürünlerde tesisat ana girişine filtre takılması tavsiye edilir. • Armatür-Lavabo Uyum Tablosu için bkz. sayfa no: 850-901. • Eczacıbaşı Yapı Gereçleri San. ve Tic. A.Ş.'nin ürünler ve teknik detaylarında değişiklik yapma hakkı saklıdır. • Krom armatürler için garanti süresi 10 yıl, renkli kaplamaya sahip armatürler için garanti süresi 5 yıldır (Elektronik lavabo bataryaları ve zaman ayarlı-dokunmatik lavabo bataryaları hariç). • Elektronik lavabo bataryaları ve zaman ayarlı-dokunmatik lavabo bataryaları için garanti süresi 2 yıldır.

Solid S

Ürün/Kod	Ürün açıklamaları	Kaplama
A42446 	Ankastre banyo bataryası (sıva üstü grubu) <ul style="list-style-type: none"> Kaba inşaat sırasında A41949 kullanılarak sıva altı montajı yapılmalıdır. Sıva altı grubu ürüne dahil değildir. Çıkış ucu kullanılacaksa A42541 veya A42540 kodlu çıkış ucu kullanımı tavsiye edilir. Diğer çıkış uçları için bkz. sayfa no: 805-808 Rozet, kumanda kolu ve yönlendirici ürüne dahildir. 	Krom
		
A41949 	Ankastre banyo bataryası (sıva altı grubu) <ul style="list-style-type: none"> Kaba inşaat sırasında sıva altı montajı yapılmalıdır. Sıva üstü grubu ürüne dahil değildir. Yönlendirici ile çıkış ucu, duş başlığı, su jetleri veya el duşu (ankastre el duşu çıkışı kullanılarak) seçeneklerinden sadece ikisi kullanılabilir. Isı ve debi limitörlü özel kartuş 	-
		
A42447 	Ankastre duş bataryası (sıva üstü grubu) <ul style="list-style-type: none"> Kaba inşaat sırasında A42213 kullanılarak sıva altı montajı yapılmalıdır. Sıva altı grubu ürüne dahil değildir. Rozet ve kumanda kolu ürüne dahildir. 	Krom
		
A42213 	Ankastre duş bataryası (sıva altı grubu) <ul style="list-style-type: none"> Kaba inşaat sırasında sıva altı montajı yapılmalıdır. Sıva üstü grubu ürüne dahil değildir. Isı ve debi limitörlü özel kartuş Çıkış ucu, duş başlığı, su jetleri veya el duşu (ankastre el duşu çıkışı kullanılarak) seçeneklerinden sadece biri kullanılabilir. 	-
		



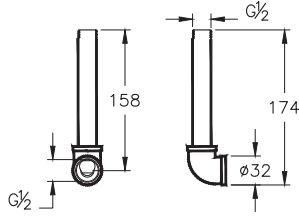



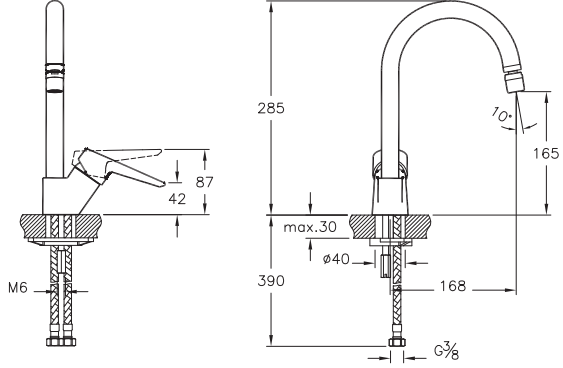
• Bu ürünlerde tesisat ana girişine filtre takılması tavsiye edilir. • Armatür-Lavabo Uyum Tablosu için bkz. sayfa no: 850-901. • Eczacıbaşı Yapı Gereçleri San. ve Tic. A.Ş.'nin ürünler ve teknik detaylarında değişiklik yapma hakkı saklıdır. • Krom armatürler için garanti süresi 10 yıl, renkli kaplamaya sahip armatürler için garanti süresi 5 yıldır (Elektronik lavabo bataryaları ve zaman ayarlı-dokunmatik lavabo bataryaları hariç). • Elektronik lavabo bataryaları ve zaman ayarlı-dokunmatik lavabo bataryaları için garanti süresi 2 yıldır.

Solid S

Ürün/Kod	Ürün açıklamaları	Kaplama
A42541	<p>Çıkış ucu (el duşu çıkışı)</p> <ul style="list-style-type: none"> Ankastre banyo veya ankastre duş bataryaları ile uyumludur. El duşu çıkışı G 1/2"tir. Çıkış ucu uzunluğu 160 mm'dir. Duş kumandası kilitlemelidir. Kaba inşaat sırasında A42249 kullanılarak sıva altı montajı yapılmalıdır. <p>1 Temmuz 2024 tarihi itibariyle satış hattından kaldırılacaktır.</p>	Krom
A43126	<p>Çıkış ucu (el duşu çıkışı)</p> <ul style="list-style-type: none"> Ankastre banyo veya ankastre duş bataryaları ile uyumludur. El duşu çıkışı G 1/2"tir. Çıkış ucu uzunluğu 156 mm'dir. Duş kumandası kilitlemelidir. Kaba inşaat sırasında A42249 kullanılarak sıva altı montajı yapılmalıdır. <p>1 Ocak 2024 tarihi itibariyle satış hattına alınacaktır.</p>	Krom
A42540	<p>Çıkış ucu</p> <ul style="list-style-type: none"> Ankastre banyo veya ankastre duş bataryaları ile uyumludur. Çıkış ucu uzunluğu 160 mm'dir. Kaba inşaat sırasında A42249 kullanılarak sıva altı montajı yapılmalıdır. <p>1 Temmuz 2024 tarihi itibariyle satış hattından kaldırılacaktır.</p>	Krom
A43111	<p>Çıkış ucu</p> <ul style="list-style-type: none"> Ankastre banyo veya ankastre duş bataryaları ile uyumludur. El duşu çıkışı G 1/2"tir. Çıkış ucu uzunluğu 156 mm'dir. Kaba inşaat sırasında A42249 kullanılarak sıva altı montajı yapılmalıdır. <p>1 Ocak 2024 tarihi itibariyle satış hattına alınacaktır.</p>	Krom



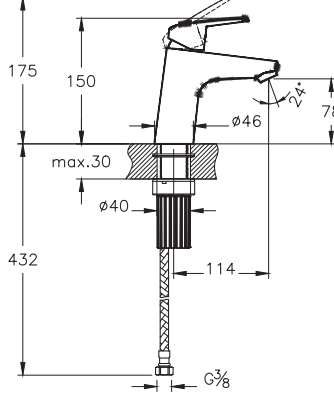


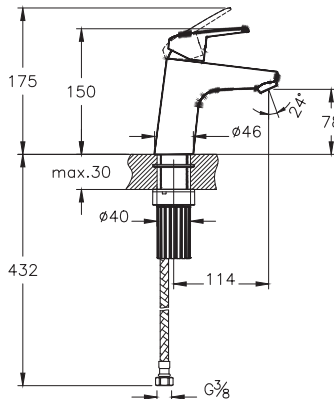
• Bu ürünlerde tesisat ana girişine filtre takılması tavsiye edilir. • Armatür-Lavabo Uyum Tablosu için bkz. sayfa no: 850-901. • Eczacıbaşı Yapı Gereçleri San. ve Tic. A.Ş.'nin ürünler ve teknik detaylarında değişiklik yapma hakkı saklıdır. • Krom armatürler için garanti süresi 10 yıl, renkli kaplamaya sahip armatürler için garanti süresi 5 yıldır (Elektronik lavabo bataryaları ve zaman ayarlı-dokunmatik lavabo bataryaları hariç). • Elektronik lavabo bataryaları ve zaman ayarlı-dokunmatik lavabo bataryaları için garanti süresi 2 yıldır.

Solid S

Ürün/Kod	Ürün açıklamaları	Kaplama
A42249 	Ankastre dirsek grubu	-
	<ul style="list-style-type: none"> Çıkış ucu bağlantısı için kullanılabilir. Kaba inşaat sırasında sıva altı montajı yapılmalıdır. 	
A42148 	Eviye bataryası (mafsallı)	Krom
 	<ul style="list-style-type: none"> Çıkış ucu uzunluğu 168 mm'dir. Çıkış ucu yüksekliği 165 mm'dir. 360° döner boruludur. Mafsallı perlatör Özel debi regülatörlü perlatör sayesinde max. 5 L/dk su akışı sağlanmaktadır. Kumanda kolu sağ veya sol tarafta kullanım için uygundur. 	


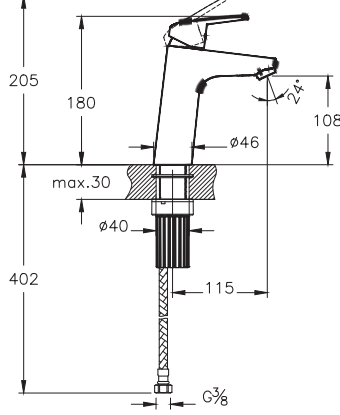

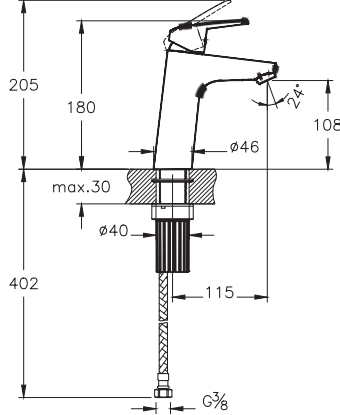
• Bu ürünlerde tesisat ana girişine filtre takılması tavsiye edilir. • Armatür-Lavabo Uyum Tablosu için bkz. sayfa no: 850-901. • Eczacıbaşı Yapı Gereçleri San. ve Tic. A.Ş.'nin ürünler ve teknik detaylarında değişiklik yapma hakkı saklıdır. • Krom armatürler için garanti süresi 10 yıl, renkli kaplamaya sahip armatürler için garanti süresi 5 yıldır (Elektronik lavabo bataryaları ve zaman ayarlı-dokunmatik lavabo bataryaları hariç). • Elektronik lavabo bataryaları ve zaman ayarlı-dokunmatik lavabo bataryaları için garanti süresi 2 yıldır.

Flow Round **YENİ**

Ürün/Kod	Ürün açıklamaları	Kaplama
A42923  YENİ	Lavabo bataryası	Krom
 <p>1 Temmuz 2024 tarihi itibariyle satış hattına alınacaktır.</p>	<ul style="list-style-type: none"> • Çıkış ucu uzunluğu 114 mm. • Çıkış ucu yüksekliği 78 mm. • Isı ve debi limitörlü özel kartuş. • Özel debi kısıcılı perlatör sayesinde max. 5L/dk su akışı sağlanmaktadır • Ek aparat gerektirmeyen pratik montaj. 	
A42923ENR  YENİ	BluEco lavabo bataryası	Krom
 <p>1 Temmuz 2024 tarihi itibariyle satış hattına alınacaktır.</p>	<ul style="list-style-type: none"> • Çıkış ucu uzunluğu 114 mm. • Çıkış ucu yüksekliği 78 mm. • Özel debi kısıcılı perlatör sayesinde max. 5L/dk su akışı sağlanmaktadır • Sürdürülebilirliği destekleyen kartuş ile bireysel ve toplu kullanım alanlarında enerji tasarrufu sağlar. • Ek aparat gerektirmeyen pratik montaj. • Orta konumda soğuk su başlangıcı ile enerji tüketimini ve karbon salınımını azaltan kartuş kullanılmıştır. 	




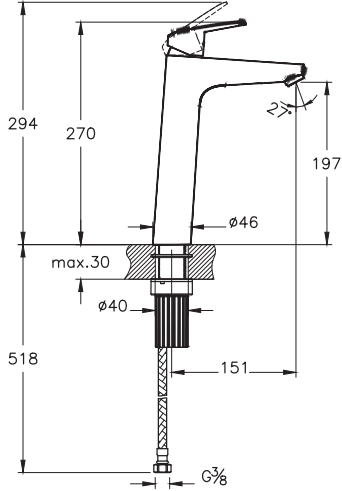






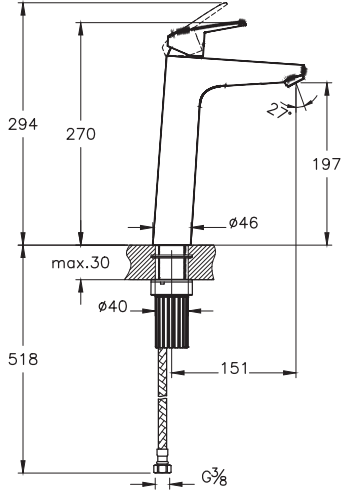
• Bu ürünlerde tesisat ana girişine filtre takılması tavsiye edilir. • Armatür-Lavabo Uyum Tablosu için bkz. sayfa no: 850-901. • Eczacıbaşı Yapı Gereçleri San. ve Tic. A.Ş.'nin ürünler ve teknik detaylarında değişiklik yapma hakkı saklıdır. • Krom armatürler için garanti süresi 10 yıl, renkli kaplamaya sahip armatürler için garanti süresi 5 yıldır (Elektronik lavabo bataryaları ve zaman ayarlı-dokunmatik lavabo bataryaları hariç). • Elektronik lavabo bataryaları ve zaman ayarlı-dokunmatik lavabo bataryaları için garanti süresi 2 yıldır.

Flow Round **YENİ**

Ürün/Kod	Ürün açıklamaları	Kaplama
A42925 YENİ	Lavabo bataryası (yüksek)	Krom
 <p>• Çıkış ucu uzunluğu 115 mm. • Çıkış ucu yüksekliği 108 mm. • Isı ve debi limitörlü özel kartuş. • Özel debi kısıcılı perlatör sayesinde max. 5L/dk su akışı sağlanmaktadır • Ek aparat gerektirmeyen pratik montaj.</p> <p>1 Temmuz 2024 tarihi itibariyle satış hattına alınacaktır.</p>	 <p>205 180 108 Ø46 max.30 Ø40 402 115 G$\frac{3}{8}$</p>	
A42925ENR YENİ	BluEco lavabo bataryası (yüksek)	Krom
 <p>• Çıkış ucu uzunluğu 115 mm. • Çıkış ucu yüksekliği 108 mm. • Isı ve debi limitörlü özel kartuş. • Özel debi kısıcılı perlatör sayesinde max. 5L/dk su akışı sağlanmaktadır • Ek aparat gerektirmeyen pratik montaj.</p> <p>1 Temmuz 2024 tarihi itibariyle satış hattına alınacaktır.</p>	 <p>205 180 108 Ø46 max.30 Ø40 402 115 G$\frac{3}{8}$</p>	




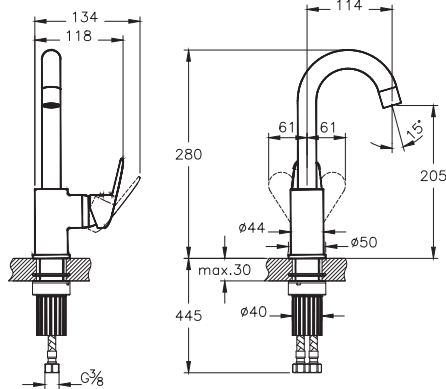






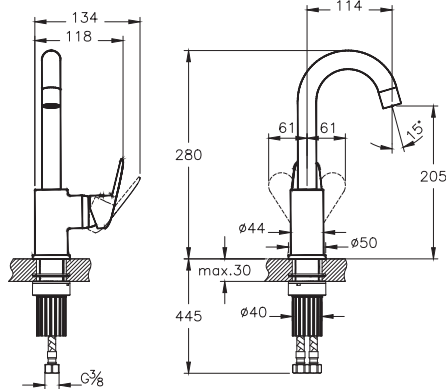
• Bu ürünlerde tesisat ana girişine filtre takılması tavsiye edilir. • Armatür-Lavabo Uyum Tablosu için bkz. sayfa no: 850-901. • Eczacıbaşı Yapı Gereçleri San. ve Tic. A.Ş.'nin ürünler ve teknik detaylarında değişiklik yapma hakkı saklıdır. • Krom armatürler için garanti süresi 10 yıl, renkli kaplamaya sahip armatürler için garanti süresi 5 yıldır (Elektronik lavabo bataryaları ve zaman ayarlı-dokunmatik lavabo bataryaları hariç). • Elektronik lavabo bataryaları ve zaman ayarlı-dokunmatik lavabo bataryaları için garanti süresi 2 yıldır.

Flow Round **YENİ**

Ürün/Kod	Ürün açıklamaları	Kaplama
A42927 YENİ ÜRETİM YENİ	Lavabo bataryası (çanak)	Krom
  	<ul style="list-style-type: none"> • Çıkış ucu uzunluğu 151 mm. • Çıkış ucu yüksekliği 197 mm. • Isı ve debi limitörlü özel kartuş. • Özel debi kısıcılı perlatör sayesinde max. 5L/dk su akışı sağlanmaktadır • Ek aparat gerektirmeyen pratik montaj. <p>1 Temmuz 2024 tarihi itibariyle satış hattına alınacaktır.</p>	
A42927ENR YENİ ÜRETİM YENİ	BluEco lavabo bataryası (çanak)	Krom
     	<ul style="list-style-type: none"> • Çıkış ucu uzunluğu 151 mm. • Çıkış ucu yüksekliği 197 mm. • Özel debi kısıcılı perlatör sayesinde max. 5L/dk su akışı sağlanmaktadır • Sürdürülebilirliği destekleyen kartuş ile bireysel ve toplu kullanım alanlarında enerji tasarrufu sağlar. • Ek aparat gerektirmeyen pratik montaj. • Orta konumda soğuk su başlangıcı ile enerji tüketimini ve karbon salınımını azaltan kartuş kullanılmıştır. <p>1 Temmuz 2024 tarihi itibariyle satış hattına alınacaktır.</p>	



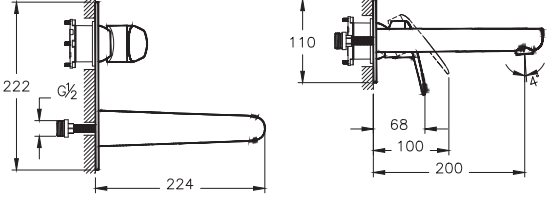




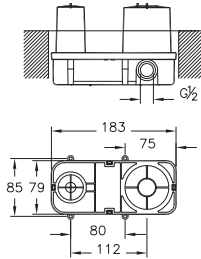



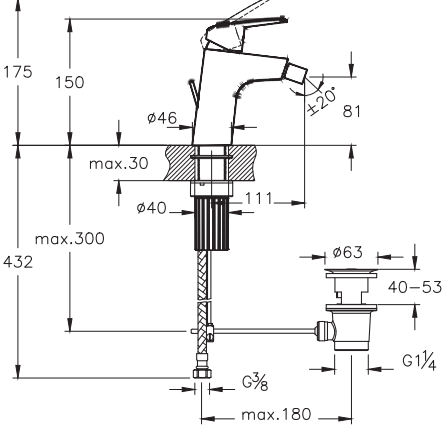

• Bu ürünlerde tesisat ana girişine filtre takılması tavsiye edilir. • Armatür-Lavabo Uyum Tablosu için bkz. sayfa no: 850-901. • Eczacıbaşı Yapı Gereçleri San. ve Tic. A.Ş.'nin ürünler ve teknik detaylarında değişiklik yapma hakkı saklıdır. • Krom armatürler için garanti süresi 10 yıl, renkli kaplamaya sahip armatürler için garanti süresi 5 yıldır (Elektronik lavabo bataryaları ve zaman ayarlı-dokunmatik lavabo bataryaları hariç). • Elektronik lavabo bataryaları ve zaman ayarlı-dokunmatik lavabo bataryaları için garanti süresi 2 yıldır.

Flow Round **YENİ**

Ürün/Kod	Ürün açıklamaları	Kaplama
A43152 YENİ ÜRETİM YENİ	Lavabo bataryası (döner borulu)	Krom
  	<ul style="list-style-type: none"> • Çıkış ucu uzunluğu 114 mm. • Çıkış ucu yüksekliği 205 mm. • Döner boruludur. • Isı ve debi limitörlü özel kartuş. • Özel debi kısıcılı perlatör sayesinde max. 5L/dk su akışı sağlanmaktadır • Ek aparat gerektirmeyen pratik montaj. <p>1 Temmuz 2024 tarihi itibariyle satış hattına alınacaktır.</p>	
A43152ENR YENİ ÜRETİM YENİ	BlueEco lavabo bataryası (döner borulu)	Krom
     	<ul style="list-style-type: none"> • Çıkış ucu uzunluğu 114 mm. • Çıkış ucu yüksekliği 205 mm. • Döner boruludur. • Özel debi kısıcılı perlatör sayesinde max. 5L/dk su akışı sağlanmaktadır • Sürdürülebilirliği destekleyen kartuş ile bireysel ve toplu kullanım alanlarında enerji tasarrufu sağlar. • Ek aparat gerektirmeyen pratik montaj. • Orta konumda soğuk su başlangıcı ile enerji tüketimini ve karbon salınımını azaltan kartuş kullanılmıştır. <p>1 Temmuz 2024 tarihi itibariyle satış hattına alınacaktır.</p>	



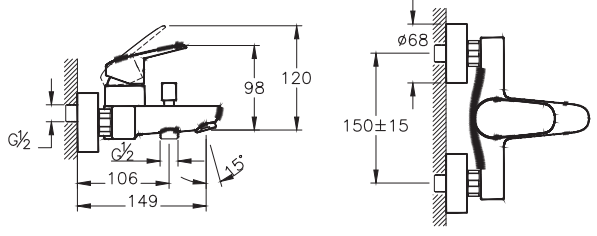



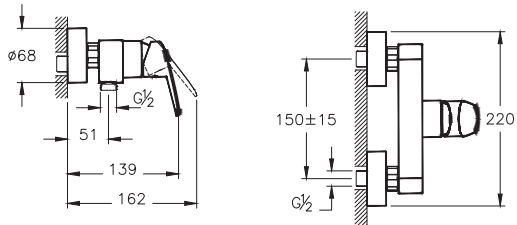



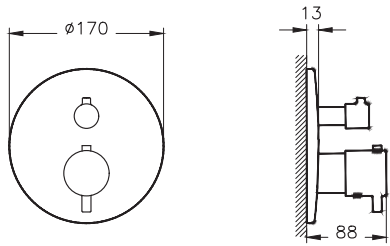

• Bu ürünlerde tesisat ana girişine filtre takılması tavsiye edilir. • Armatür-Lavabo Uyum Tablosu için bkz. sayfa no: 850-901. • Eczacıbaşı Yapı Gereçleri San. ve Tic. A.Ş.'nin ürünler ve teknik detaylarında değişiklik yapma hakkı saklıdır. • Krom armatürler için garanti süresi 10 yıl, renkli kaplamaya sahip armatürler için garanti süresi 5 yıldır (Elektronik lavabo bataryaları ve zaman ayarlı-dokunmatik lavabo bataryaları hariç). • Elektronik lavabo bataryaları ve zaman ayarlı-dokunmatik lavabo bataryaları için garanti süresi 2 yıldır.

Flow Round **YENİ**

Ürün/Kod	Ürün açıklamaları	Kaplama
A43167  YENİ	Ankastre lavabo bataryası (sıva üstü grubu)	Krom
	<ul style="list-style-type: none"> • Kaba inşaat sırasında A42230 kullanılarak sıva altı montajı yapılmalıdır. • Sıva altı grubu ürüne dahil değildir. • Çıkış ucu uzunluğu 200 mm. • Özel debi kısıcılı perlatör sayesinde max. 5L/dk su akışı sağlanmaktadır • Isı ve debi limitörlü özel kartuş. 	
	1 Temmuz 2024 tarihi itibariyle satış hattına alınacaktır.	
A42230  	Ankastre lavabo bataryası (sıva altı grubu)	Krom
	<ul style="list-style-type: none"> • Kaba inşaat sırasında sıva altı montaj yapılmalıdır. • Sıva üstü grubu ürüne dahil değildir. 	
		
A42933  YENİ	Bide bataryası	Krom
	<ul style="list-style-type: none"> • Çıkış ucunda mafsallı perlatör kullanılmıştır. • Özel debi kısıcılı perlatör sayesinde max. 5 L/dk su akışı sağlanmaktadır. • Isı ve debi ayarlı özel kartuş • Sifon alt grubu ürüne dahil değildir. • Sifon kumandalı olduğundan taşma deliği olmayan lavabolar ile uyumlu değildir. 	
	1 Temmuz 2024 tarihi itibariyle satış hattına alınacaktır.	


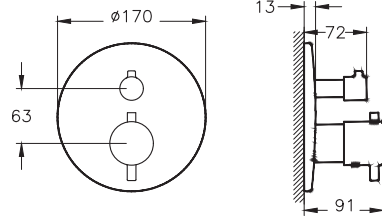

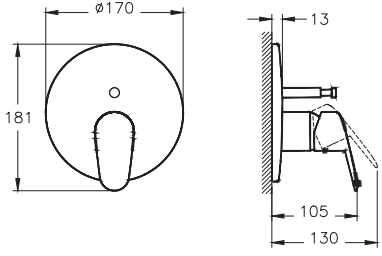

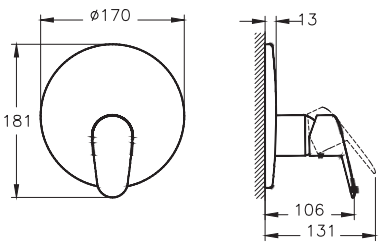
• Bu ürünlerde tesisat ana girişine filtre takılması tavsiye edilir. • Armatür-Lavabo Uyum Tablosu için bkz. sayfa no: 850-901. • Eczacıbaşı Yapı Gereçleri San. ve Tic. A.Ş.'nin ürünler ve teknik detaylarında değişiklik yapma hakkı saklıdır. • Krom armatürler için garanti süresi 10 yıl, renkli kaplamaya sahip armatürler için garanti süresi 5 yıldır (Elektronik lavabo bataryaları ve zaman ayarlı-dokunmatik lavabo bataryaları hariç). • Elektronik lavabo bataryaları ve zaman ayarlı-dokunmatik lavabo bataryaları için garanti süresi 2 yıldır.

Flow Round **YENİ**

Ürün/Kod	Ürün açıklamaları	Kaplama
A43057  YENİ	Banyo bataryası	Krom
	<ul style="list-style-type: none"> • El duşu çıkışı G 1/2" tir • Duş kumandası kilitlemelidir. • Çıkış ucu uzunluğu 149 mm'dir • Isı ve debi limitörlü özel kartuş. 	
	1 Temmuz 2024 tarihi itibariyle satış hattına alınacaktır.	
A42930  YENİ	Duş bataryası	Krom
	<ul style="list-style-type: none"> • El duşu çıkışı G 1/2" tir • Isı ve debi limitörlü özel kartuş. 	
	1 Temmuz 2024 tarihi itibariyle satış hattına alınacaktır.	
A43258  YENİ	Ankastre termostatik banyo/duş bataryası (V-Box, sıva üstü grubu)	Krom
	<ul style="list-style-type: none"> • Kaba inşaat sırasında A42806 kullanılarak sıva altı montajı yapılmalıdır. • Sıva altı grubu ürüne dahil değildir. • Yönlendirici ile çıkış ucu, duş başlığı, su jetleri veya el duşu (ankastre el duşu çıkışı kullanılarak) seçeneklerinden sadece ikisi kullanılabilir. • 38°C üzerindeki sıcaklıklara istenmeden çıkılmasını engelleyici emniyet butonu • Termostatik kartuş • Yönlendirici üzerinden 90° açma kapama ve yönlendirme • Kartuş grubu, rozet, kumanda kolu ve yönlendirici ürüne dahildir. 	
	1 Ocak 2024 tarihi itibariyle satış hattına alınacaktır.	



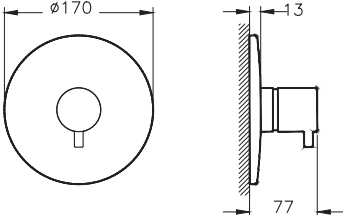



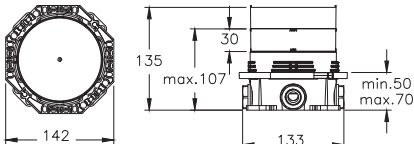







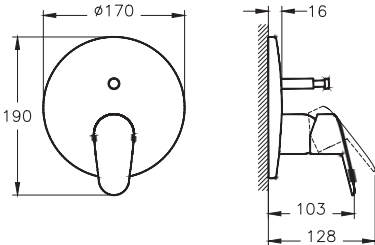

• Bu ürünlerde tesisat ana girişine filtre takılması tavsiye edilir. • Armatür-Lavabo Uyum Tablosu için bkz. sayfa no: 850-901. • Eczacıbaşı Yapı Gereçleri San. ve Tic. A.Ş.'nin ürünler ve teknik detaylarında değişiklik yapma hakkı saklıdır. • Krom armatürler için garanti süresi 10 yıl, renkli kaplamaya sahip armatürler için garanti süresi 5 yıldır (Elektronik lavabo bataryaları ve zaman ayarlı-dokunmatik lavabo bataryaları hariç). • Elektronik lavabo bataryaları ve zaman ayarlı-dokunmatik lavabo bataryaları için garanti süresi 2 yıldır.

Flow Round **YENİ**

Ürün/Kod	Ürün açıklamaları	Kaplama
A43348 YENİ	Ankastre termostatik duş bataryası (V-Box, sıva üstü grubu)	Krom
	<ul style="list-style-type: none"> Kaba inşaat sırasında A42806 kullanılarak sıva altı montajı yapılmalıdır. Sıva altı grubu ürüne dahil değildir. Çıkış ucu kullanılacaksa A43111 ve A43126 kodlu çıkış ucu kullanımı tavsiye edilir. Yönlendirici ile çıkış ucu, duş başlığı, su jetleri veya el duşu (ankastre el duşu çıkışı kullanılarak) seçeneklerinden sadece birisi kullanılabilir. 38°C üzerindeki sıcaklıklara istenmeden çıkılmasını engelleyici emniyet butonu Termostatik kartuş Yönlendirici üzerinden 90° açma kapama Kartuş grubu, rozet, kumanda kolu ürüne dahildir. <p>1 Ocak 2024 tarihi itibarıyla satış hattına alınacaktır.</p>	
A43212 YENİ	Ankastre mekanik banyo/duş bataryası (V-Box, sıva üstü grubu)	Krom
	<ul style="list-style-type: none"> Kaba inşaat sırasında A42806 kullanılarak sıva altı montajı yapılmalıdır. Sıva altı grubu ürüne dahil değildir. Çıkış ucu kullanılacaksa A43111 ve A43126 kodlu çıkış ucu kullanımı tavsiye edilir. Rozet, kumanda kolu ve yönlendirici ürüne dahildir. <p>1 Temmuz 2024 tarihi itibarıyla satış hattına alınacaktır.</p>	
A43302 YENİ	Ankastre mekanik duş bataryası (V-Box, sıva üstü grubu)	Krom
	<ul style="list-style-type: none"> Kaba inşaat sırasında A42806 kullanılarak sıva altı montajı yapılmalıdır. Sıva altı grubu ürüne dahil değildir. Rozet ve kumanda kolu ürüne dahildir. <p>1 Temmuz 2024 tarihi itibarıyla satış hattına alınacaktır.</p>	





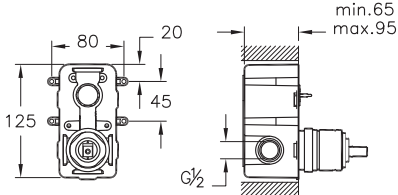



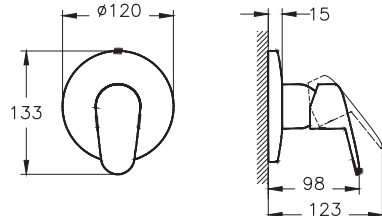




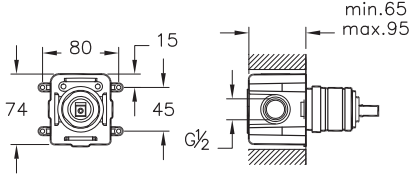
• Bu ürünlerde tesisat ana girişine filtre takılması tavsiye edilir. • Armatür-Lavabo Uyum Tablosu için bkz. sayfa no: 850-901. • Eczacıbaşı Yapı Gereçleri San. ve Tic. A.Ş.'nin ürünler ve teknik detaylarında değişiklik yapma hakkı saklıdır. • Krom armatürler için garanti süresi 10 yıl, renkli kaplamaya sahip armatürler için garanti süresi 5 yıldır (Elektronik lavabo bataryaları ve zaman ayarlı-dokunmatik lavabo bataryaları hariç). • Elektronik lavabo bataryaları ve zaman ayarlı-dokunmatik lavabo bataryaları için garanti süresi 2 yıldır.

Flow Round **YENİ**

Ürün/Kod	Ürün açıklamaları	Kaplama
A43378 + 	Ankastre 3 yollu yönlendirici (V-Box, sıva üstü grubu)	Krom
	<ul style="list-style-type: none"> Kaba inşaat sırasında A42806 kullanılarak sıva altı montajı yapılmalıdır. Sıva altı grubu ürüne dahil değildir. Tesisattan gelen suyu çıkış ucu, duş başlığı, su jetleri veya el duşu (ankastre el duşu çıkışı kullanılarak) seçeneklerinden sadece üçüne yönlendirmek için kullanılabilir. Yönlendirici grubu, rozet, kumanda kolu ürüne dahildir. 	
	1 Ocak 2024 tarihi itibariyle satış hattına alınacaktır.	
A42806 ◆ + 	V-Box (sıva altı grubu)	-
	<ul style="list-style-type: none"> V-Box platformu için ortak sıva altı ürünüdür. Kaba inşaat sırasında sıva altı montajı yapılmalıdır. Sıva üstü grubu ürüne dahil değildir. % 100 sızdırmaz muhafaza Alçıpan duvar destek kelepçesi Ses yalıtımı için kauçuk bağlantı desteği Dahili adaptör ile sızdırmazlık testi ve kolay tesisat temizliği 0 derece montaj kiti Tek kişi ile sıva üstü montaj kolaylığı ±3,5 derece terazi hatası düzeltme imkanı 	
    		
A43182 	Ankastre banyo/duş bataryası (sıva üstü grubu)	Krom
	<ul style="list-style-type: none"> Kaba inşaat sırasında A41949 kullanılarak sıva altı montajı yapılmalıdır. Çıkış ucu kullanılacaksa A43111 ve A43126 kodlu çıkış ucu kullanımı tavsiye edilir. Rozet ve kumanda kolu ürüne dahildir. Sıva altı grubu ürüne dahil değildir. 	
	1 Temmuz 2024 tarihi itibariyle satış hattına alınacaktır.	



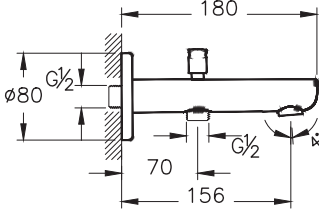



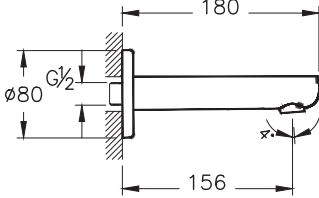



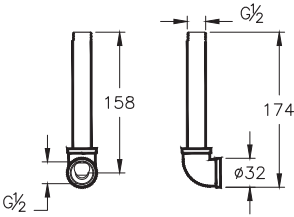
• Bu ürünlerde tesisat ana girişine filtre takılması tavsiye edilir. • Armatür-Lavabo Uyum Tablosu için bkz. sayfa no: 850-901. • Eczacıbaşı Yapı Gereçleri San. ve Tic. A.Ş.'nin ürünler ve teknik detaylarında değişiklik yapma hakkı saklıdır. • Krom armatürler için garanti süresi 10 yıl, renkli kaplamaya sahip armatürler için garanti süresi 5 yıldır (Elektronik lavabo bataryaları ve zaman ayarlı-dokunmatik lavabo bataryaları hariç). • Elektronik lavabo bataryaları ve zaman ayarlı-dokunmatik lavabo bataryaları için garanti süresi 2 yıldır.

Flow Round **YENİ**

Ürün/Kod	Ürün açıklamaları	Kaplama
A41949 ◆ + Λ 	Ankastre banyo bataryası (sıva altı grubu)	-
  	<ul style="list-style-type: none"> • Kaba inşaat sırasında sıva altı montajı yapılmalıdır. • Sıva üstü grubu ürüne dahil değildir. • Yönlendirici ile çıkış ucu, duş başlığı, su jetleri veya el duşu (ankastre el duşu çıkışı kullanılarak) seçeneklerinden sadece ikisi kullanılabilir. • Isı ve debi limitörlü özel kartuş 	
A43272  YENİ	Ankastre duş bataryası (sıva üstü grubu)	Krom
 	<ul style="list-style-type: none"> • Kaba inşaat sırasında A42213 kullanılarak sıva altı montajı yapılmalıdır. • Sıva altı grubu ürüne dahil değildir. • Rozet ve kumanda kolu ürüne dahildir. <p>1 Temmuz 2024 tarihi itibariyle satış hattına alınacaktır.</p>	
A42213 ◆ + Λ 	Ankastre duş bataryası (sıva altı grubu)	-
  	<ul style="list-style-type: none"> • Kaba inşaat sırasında sıva altı montajı yapılmalıdır. • Sıva üstü grubu ürüne dahil değildir. • Isı ve debi limitörlü özel kartuş • Çıkış ucu, duş başlığı, su jetleri veya el duşu (ankastre el duşu çıkışı kullanılarak) seçeneklerinden sadece biri kullanılabilir. 	

• Bu ürünlerde tesisat ana girişine filtre takılması tavsiye edilir. • Armatür-Lavabo Uyum Tablosu için bkz. sayfa no: 850-901. • Eczacıbaşı Yapı Gereçleri San. ve Tic. A.Ş.'nin ürünler ve teknik detaylarında değişiklik yapma hakkı saklıdır. • Krom armatürler için garanti süresi 10 yıl, renkli kaplamaya sahip armatürler için garanti süresi 5 yıldır (Elektronik lavabo bataryaları ve zaman ayarlı-dokunmatik lavabo bataryaları hariç). • Elektronik lavabo bataryaları ve zaman ayarlı-dokunmatik lavabo bataryaları için garanti süresi 2 yıldır.

Flow Round **YENİ**







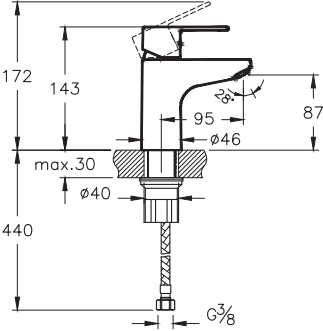






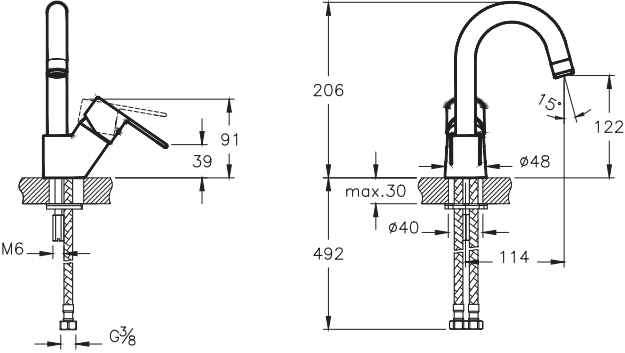
Ürün/Kod	Ürün açıklamaları	Kaplama
A43126  YENİ	Çıkış ucu (el duşu çıkışı)	Krom
	<ul style="list-style-type: none"> Ankastre banyo veya ankastre duş bataryaları ile uyumludur. El duşu çıkışı G 1/2" tir. Çıkış ucu uzunluğu 156 mm' dir. Duş kumandası kilitlemelidir. Kaba inşaat sırasında A42249 kullanılarak sıva altı montajı yapılmalıdır. 	
	1 Ocak 2024 tarihi itibariyle satış hattına alınacaktır.	
A43111  YENİ	Çıkış ucu	Krom
	<ul style="list-style-type: none"> Ankastre banyo veya ankastre duş bataryaları ile uyumludur. El duşu çıkışı G 1/2" tir. Çıkış ucu uzunluğu 156 mm' dir. Kaba inşaat sırasında A42249 kullanılarak sıva altı montajı yapılmalıdır. 	
	1 Ocak 2024 tarihi itibariyle satış hattına alınacaktır.	
A42249  YENİ	Ankastre dirsek grubu	-
	<ul style="list-style-type: none"> Çıkış ucu bağlantısı için kullanılabilir. Kaba inşaat sırasında sıva altı montajı yapılmalıdır. 	

• Bu ürünlerde tesisat ana girişine filtre takılması tavsiye edilir. • Armatür-Lavabo Uyum Tablosu için bkz. sayfa no: 850-901. • Eczacıbaşı Yapı Gereçleri San. ve Tic. A.Ş.'nin ürünler ve teknik detaylarında değişiklik yapma hakkı saklıdır. • Krom armatürler için garanti süresi 10 yıl, renkli kaplamaya sahip armatürler için garanti süresi 5 yıldır (Elektronik lavabo bataryaları ve zaman ayarlı-dokunmatik lavabo bataryaları hariç). • Elektronik lavabo bataryaları ve zaman ayarlı-dokunmatik lavabo bataryaları için garanti süresi 2 yıldır.

Win S








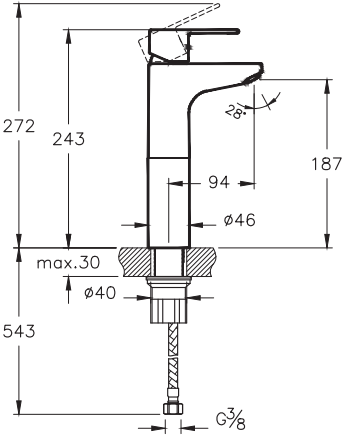






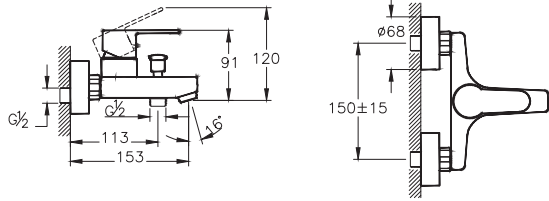






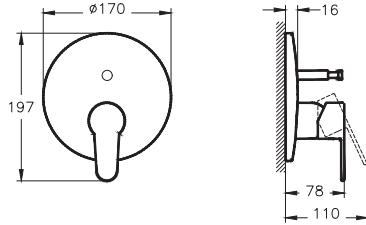


Win S

Ürün/Kod	Ürün açıklamaları	Kaplama
A41177 	Lavabo bataryası	Krom
    	<ul style="list-style-type: none"> • Çıkış ucu uzunluğu 95 mm'dir. • Çıkış ucu yüksekliği 87 mm'dir. • Isı ve debi limitörlü özel kartuş • Özel debi kısıcılı perlatör sayesinde max. 5 L/dk su akışı sağlanmaktadır. • Ek aparat gerektirmeyen pratik montaj. 	
A42584 	Lavabo bataryası (döner borulu)	Krom
    	<ul style="list-style-type: none"> • Çıkış ucu uzunluğu 114 mm'dir. • Çıkış ucu yüksekliği 122 mm'dir. • Döner boruludur. • Isı ve debi limitörlü özel kartuş • Özel debi kısıcılı perlatör sayesinde max. 5 L/dk su akışı sağlanmaktadır. 	



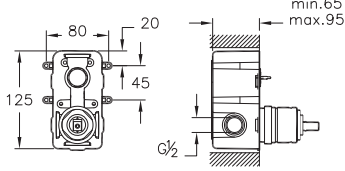


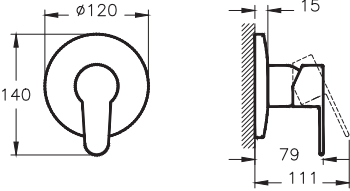


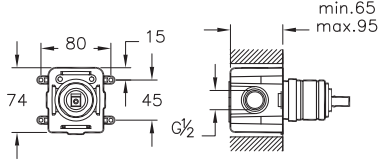
• Bu ürünlerde tesisat ana girişine filtre takılması tavsiye edilir. • Armatür-Lavabo Uyum Tablosu için bkz. sayfa no: 850-901. • Eczacıbaşı Yapı Gereçleri San. ve Tic. A.Ş.'nin ürünler ve teknik detaylarında değişiklik yapma hakkı saklıdır. • Krom armatürler için garanti süresi 10 yıl, renkli kaplamaya sahip armatürler için garanti süresi 5 yıldır (Elektronik lavabo bataryaları ve zaman ayarlı-dokunmatik lavabo bataryaları hariç). • Elektronik lavabo bataryaları ve zaman ayarlı-dokunmatik lavabo bataryaları için garanti süresi 2 yıldır.

Win S

Ürün/Kod	Ürün açıklamaları	Kaplama
A42586 	Lavabo bataryası (çanak)	Krom
     	<ul style="list-style-type: none"> Çıkış ucu uzunluğu 94 mm'dir. Çıkış ucu yüksekliği 187 mm'dir. Isı ve debi limitörlü özel kartuş Özel debi kısıcılı perlatör sayesinde max. 5 L/dk su akışı sağlanmaktadır. Ek aparat gerektirmeyen pratik montaj. 	
A42676 	Banyo bataryası	Krom
    	<ul style="list-style-type: none"> El duşu çıkışı G 1/2" Çıkış ucu uzunluğu 153 mm'dir. Duş kumandası kilitlemelidir. Isı ve debi limitörlü özel kartuş 	
A42589 	Ankastre banyo bataryası (sıva üstü grubu)	Krom
    	<ul style="list-style-type: none"> Kaba inşaat sırasında A41949 kullanılarak sıva altı montajı yapılmalıdır. Çıkış ucu kullanılacaksa A42607 ve A42618 kodlu çıkış uçları ile kullanımı tavsiye edilir. Diğer çıkış uçları için bkz. sayfa no: 805-808. Rozet, kumanda kolu ve yönlendirici ürüne dahildir. Sıva altı grubu ürüne dahil değildir. 	




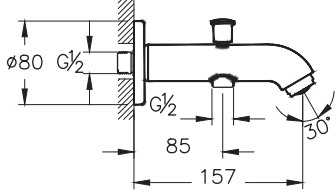



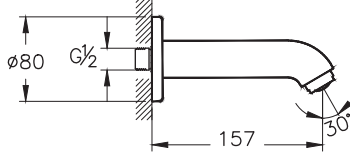


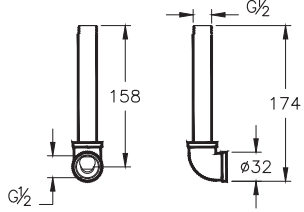


• Bu ürünlerde tesisat ana girişine filtre takılması tavsiye edilir. • Armatür-Lavabo Uyum Tablosu için bkz. sayfa no: 850-901. • Eczacıbaşı Yapı Gereçleri San. ve Tic. A.Ş.'nin ürünler ve teknik detaylarında değişiklik yapma hakkı saklıdır. • Krom armatürler için garanti süresi 10 yıl, renkli kaplamaya sahip armatürler için garanti süresi 5 yıldır (Elektronik lavabo bataryaları ve zaman ayarlı-dokunmatik lavabo bataryaları hariç). • Elektronik lavabo bataryaları ve zaman ayarlı-dokunmatik lavabo bataryaları için garanti süresi 2 yıldır.

Win S

Ürün/Kod	Ürün açıklamaları	Kaplama
A41949 ◆ + ⚡ 	Ankastre banyo bataryası (sıva altı grubu)  <ul style="list-style-type: none"> • Kaba inşaat sırasında sıva altı montajı yapılmalıdır. • Sıva üstü grubu ürüne dahil değildir. • Yönlendirici ile çıkış ucu, duş başlığı, su jetleri veya el duşu (ankastre el duşu çıkışı kullanılarak) seçeneklerinden sadece ikisi kullanılabilir. • Isı ve debi limitörlü özel kartuş 	-
A42570 	Ankastre duş bataryası (sıva üstü grubu)  <ul style="list-style-type: none"> • Kaba inşaat sırasında A42213 kullanılarak sıva altı montajı yapılmalıdır. • Sıva altı grubu ürüne dahil değildir. • Rozet ve kumanda kolu ürüne dahildir. 	Krom
A42213 ◆ + ⚡ 	Ankastre duş bataryası (sıva altı grubu)  <ul style="list-style-type: none"> • Kaba inşaat sırasında sıva altı montajı yapılmalıdır. • Sıva üstü grubu ürüne dahil değildir. • Isı ve debi limitörlü özel kartuş • Çıkış ucu, duş başlığı, su jetleri veya el duşu (ankastre el duşu çıkışı kullanılarak) seçeneklerinden sadece biri kullanılabilir. 	-





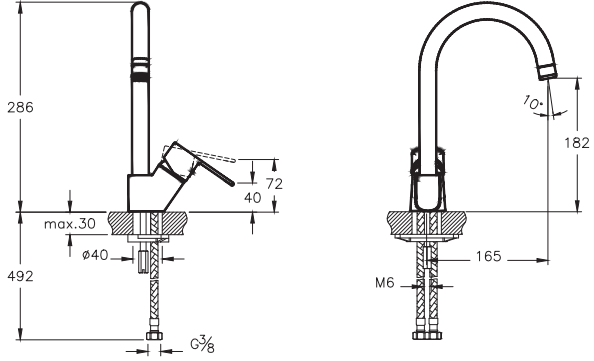


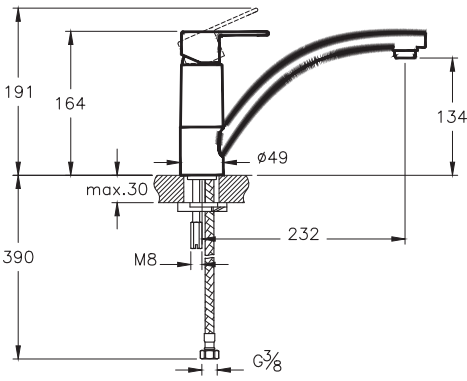
• Bu ürünlerde tesisat ana girişine filtre takılması tavsiye edilir. • Armatür-Lavabo Uyum Tablosu için bkz. sayfa no: 850-901. • Eczacıbaşı Yapı Gereçleri San. ve Tic. A.Ş.'nin ürünler ve teknik detaylarında değişiklik yapma hakkı saklıdır. • Krom armatürler için garanti süresi 10 yıl, renkli kaplamaya sahip armatürler için garanti süresi 5 yıldır (Elektronik lavabo bataryaları ve zaman ayarlı-dokunmatik lavabo bataryaları hariç). • Elektronik lavabo bataryaları ve zaman ayarlı-dokunmatik lavabo bataryaları için garanti süresi 2 yıldır.

Win S

Ürün/Kod	Ürün açıklamaları	Kaplama
A42607 	Çıkış ucu (el duşu çıkışlı)	Krom
 	<ul style="list-style-type: none"> Ankastre banyo veya ankastre duş bataryaları ile uyumludur. Çıkış ucu uzunluğu 157 mm'dir. Minimax S ve Win S serileri ile kullanımı tavsiye edilir. 	
A42618 	Çıkış ucu	Krom
 	<ul style="list-style-type: none"> Ankastre banyo veya ankastre duş bataryaları ile uyumludur. Çıkış ucu uzunluğu 157 mm'dir. Kaba inşaat sırasında A42249 kullanılarak sıva altı montajı yapılmalıdır. 	
A42249 	Ankastre dirsek grubu	
	<ul style="list-style-type: none"> Çıkış ucu bağlantısı için kullanılabilir. Kaba inşaat sırasında sıva altı montajı yapılmalıdır. 	
A49247 	Ankastre duş seti (Rain L, Master 1F)	Krom
	<ul style="list-style-type: none"> Ankastre banyo bataryası (sıva üstü grubu) (A42589) Ankastre banyo bataryası (sıva altı grubu) (A41949) Çıkış ucu (el duşu çıkışlı) (A42607) Master 1F el duşu takımı (A45692) Rain L duş başlığı (A45708STA) Duvardan dirsek (A45652) 	

• Bu ürünlerde tesisat ana girişine filtre takılması tavsiye edilir. • Armatür-Lavabo Uyum Tablosu için bkz. sayfa no: 850-901. • Eczacıbaşı Yapı Gereçleri San. ve Tic. A.Ş.'nin ürünler ve teknik detaylarında değişiklik yapma hakkı saklıdır. • Krom armatürler için garanti süresi 10 yıl, renkli kaplamaya sahip armatürler için garanti süresi 5 yıldır (Elektronik lavabo bataryaları ve zaman ayarlı-dokunmatik lavabo bataryaları hariç). • Elektronik lavabo bataryaları ve zaman ayarlı-dokunmatik lavabo bataryaları için garanti süresi 2 yıldır.

Win S

Ürün/Kod	Ürün açıklamaları	Kaplama
A49248 	Ankastre duş seti (Rain L, Snow 3F)	Krom
	<ul style="list-style-type: none"> Ankastre banyo bataryası (sıva üstü grubu) (A42589) Ankastre banyo bataryası (sıva altı grubu) (A41949) Çıkış ucu (el duşu çıkışlı) (A42607) Snow 3F el duşu takımı (A45736STA) Rain L duş başlığı (A45708STA) Duvardan dirsek (A45652) 	
A42578 	Eviye bataryası (kuğu borulu)	Krom
	<ul style="list-style-type: none"> Çıkış ucu uzunluğu 165 mm'dir. Çıkış ucu yüksekliği 182 mm'dir. 360° döner boruludur. Isı ve debi limitörlü özel kartuş Özel debi kısıcılı perlatör sayesinde max. 5 L/dk su akışı sağlanmaktadır. Kumanda kolu sağ veya sol tarafta kullanım için uygundur. 	
A42596 	Eviye bataryası (pencere önü)	Krom
	<ul style="list-style-type: none"> Çıkış ucu uzunluğu 232 mm'dir. Çıkış ucu yüksekliği 134 mm'dir. Isı ve debi limitörlü özel kartuş Su tasarruflu perlatör sayesinde max. 5 L/dk su akışı sağlanmaktadır. 	

• Bu ürünlerde tesisat ana girişine filtre takılması tavsiye edilir. • Armatür-Lavabo Uyum Tablosu için bkz. sayfa no: 850-901. • Eczacıbaşı Yapı Gereçleri San. ve Tic. A.Ş.'nin ürünler ve teknik detaylarında değişiklik yapma hakkı saklıdır. • Krom armatürler için garanti süresi 10 yıl, renkli kaplamaya sahip armatürler için garanti süresi 5 yıldır (Elektronik lavabo bataryaları ve zaman ayarlı-dokunmatik lavabo bataryaları hariç). • Elektronik lavabo bataryaları ve zaman ayarlı-dokunmatik lavabo bataryaları için garanti süresi 2 yıldır.

AquaTech Serileri

AquaHeat	756
V-Box siva üstleri	773
AquaSee	781
AquaTouch	788
AquaMed	789

AquaTech ikon açıklamaları

**Sabit sıcaklık**

Termostatik batarya ile su sıcaklığı istenen sıcaklıkta sabitlenebiliyor.

**Güvenli gövde**

İç gövde tasarımı, sıcak su ile gövde arasında izolasyon tabakası yaratarak, sıcak suyun gövdeye değmesini engeller. Böylece gövde yüzeyi hiçbir zaman dokunulmayacak kadar sıcak olmaz.

**Akış kontrol**

Yüksek debiye bilinçli çıkılmasını sağlayan su tasarrufu kontrol fonksiyonu

**Güvenli sıcaklık**

38 derece üzeri sıcaklıklara bilinçli geçiş sağlayarak yanmalara karşı korur.

**Esnek hortum**

Chromatech özellikli tek parça duş hortumu, pürüzsüz yüzeyi sayesinde kırılıp bükülmelere bağlı su sızıntılarını önler, rahatlıkla temizlenebilir ve dolanmaz.

**UniConnect**

Evrensel bağlantı yeri sayesinde tüm el duşları ile uyumludur.

**Yüksek dayanıklılık**

Kullanılan ileri teknoloji sayesinde duş hortumları yüksek sıcaklığa, basınca ve ağırlığa dayanıklıdır.

**Kolay temizlik**

Tek parça duş hortumu, pürüzsüz yüzeyi sayesinde rahatlıkla temizlenebilir ve dolanmaz.

AquaHeat termostatik

VitrA tasarım stüdyosu

Aradığın özellikler onda

Her detay düşünerek geliştirilen AquaHeat termostatik duş sistemleri evdeki herkesin banyo keyfini katlayacak çözümler sunar. Suyun sıcaklığını sabitleme, akış miktarını kontrol etme ve batarya yüzeyini güvenli sıcaklıkta tutma özellikleri sayesinde banyo keyfi için aradığın her şey onda.

SABİT SICAKLIK



AquaHeat Termostatik Batarya daima istenen sıcaklıkta su verir. İstlenen sıcaklığı ayarlandıktan sonra su kapanıp tekrar açıldığında bile sabitlenen sıcaklıkta akmaya devam eder. Ayrıca 38 derece ve üzerine güvenle çıkılmasını sağlar.



GÜVENLİ GÖVDE



Özel teknolojisi sayesinde termostatik bataryanın gövdesi hep güvenli sıcaklıkta kalır. Özellikle çocuklar için yanmaz risksiz bir duş ortamı yaratır.






AKIŞ KONTROL



Termostatik duş sistemi kullanılırken su ilk açıldığında düşük debi ile akmaya başlayacaktır. Bu sayede gereksiz su tüketimi engellenerek %50'ye varan oranda su tasarrufu sağlanabilir. Suyun debisi artırılmak istendiğinde akış kontrol düğmesine basarak kontrollü ve kademeli bir kullanım sağlanabilir.




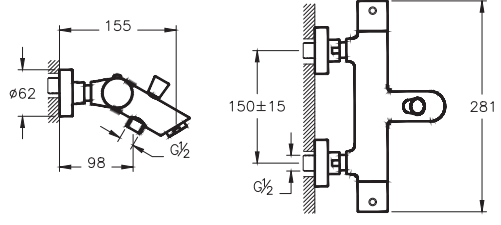



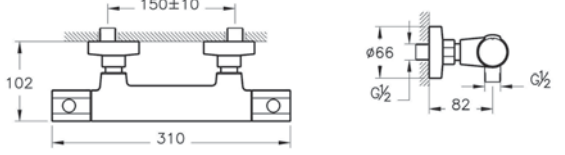


AquaHeat

Ürün/Kod	Ürün açıklamaları	Kaplama
A47159 	<p>AquaHeat SS3 Banyo Bataryası</p> <ul style="list-style-type: none"> • El duşu çıkışı G 1/2" tir. • Çıkış ucu uzunluğu 180 mm' dir. • Termostatik kartuş • 38°C üzerindeki sıcaklıklara istenmeden çıkılmasını engelleyici emniyet butonu • Tek volan ile 180° açma-kapama ve yönlendirme • BlueStep: Yüksek debiye kontrollü çıkılmasını sağlayan eko emniyet butonu • WarmSense: Aşırı ısınmayan gövde teknolojisi 	Krom
A47160 	<p>AquaHeat SS3 Duş Bataryası</p> <ul style="list-style-type: none"> • El duşu çıkışı G 1/2" tir. • Termostatik kartuş • 38°C üzerindeki sıcaklıklara istenmeden çıkılmasını engelleyici emniyet butonu • 180° açma-kapama • BlueStep: Yüksek debiye kontrollü çıkılmasını sağlayan eko emniyet butonu • WarmSense: Aşırı ısınmayan gövde teknolojisi 	Krom
A47174 	<p>AquaHeat RS3 Duş Bataryası</p> <ul style="list-style-type: none"> • El duşu çıkışı G 1/2" tir. • Termostatik kartuş • 38°C üzerindeki sıcaklıklara istenmeden çıkılmasını engelleyici emniyet butonu • 180° açma-kapama • Akış kontrol: Yüksek debiye kontrollü çıkılmasını sağlayan eko emniyet butonu • Güvenli gövde: Aşırı ısınmayan gövde teknolojisi 	Krom



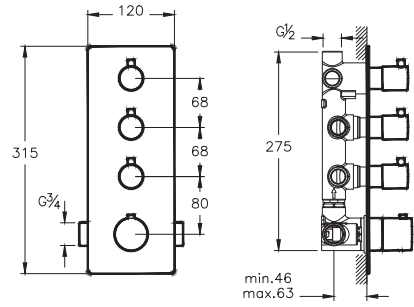






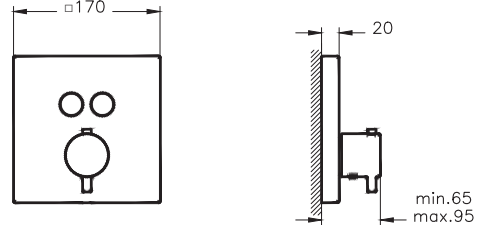
• Bu ürünlerde tesisat ana girişine filtre takılması tavsiye edilir. • Armatür-Lavabo Uyum Tablosu için bkz. sayfa no: 850-901. • Eczacıbaşı Yapı Gereçleri San. ve Tic. A.Ş.'nin ürünler ve teknik detaylarında değişiklik yapma hakkı saklıdır. • Krom armatürler için garanti süresi 10 yıl, renkli kaplamaya sahip armatürler için garanti süresi 5 yıldır (Elektronik lavabo bataryaları ve zaman ayarlı-dokunmatik lavabo bataryaları hariç). • Elektronik lavabo bataryaları ve zaman ayarlı-dokunmatik lavabo bataryaları için garanti süresi 2 yıldır.

AquaHeat

Ürün/Kod	Ürün açıklamaları	Kaplama
A47210	AquaHeat Banyo Bataryası	Krom
A4721036  YENİ	AquaHeat Banyo Bataryası	Mat siyah
 	<ul style="list-style-type: none"> • El duşu çıkışı G 1/2" tir. • Termostatik kartuş • 38°C üzerindeki sıcaklıklara istenmeden çıkılmasını engelleyici emniyet butonu • 180° açma-kapama • Akış kontrol: Yüksek debiye kontrollü çıkılmasını sağlayan eko emniyet butonu • Güvenli gövde: Aşırı ısınmayan gövde teknolojisi 	
A47183 	AquaHeat Duş Bataryası	Krom
A4718336  YENİ	AquaHeat Duş Bataryası	Mat siyah
	<ul style="list-style-type: none"> • El duşu çıkışı G 1/2" tir. • Termostatik kartuş • 38°C üzerindeki sıcaklıklara istenmeden çıkılmasını engelleyici emniyet butonu • Akış kontrol: Yüksek debiye kontrollü çıkılmasını sağlayan eko emniyet butonu • Güvenli gövde: Aşırı ısınmayan gövde teknolojisi 	




















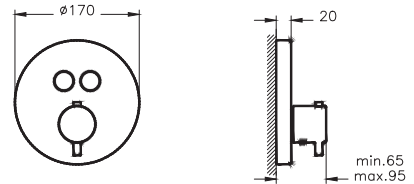

























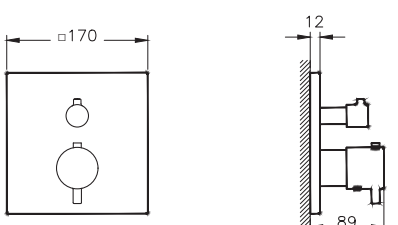
• Bu ürünlerde tesisat ana girişine filtre takılması tavsiye edilir. • Armatür-Lavabo Uyum Tablosu için bkz. sayfa no: 850-901. • Eczacıbaşı Yapı Gereçleri San. ve Tic. A.Ş.'nin ürünler ve teknik detaylarında değişiklik yapma hakkı saklıdır. • Krom armatürler için garanti süresi 10 yıl, renkli kaplamaya sahip armatürler için garanti süresi 5 yıldır (Elektronik lavabo bataryaları ve zaman ayarlı-dokunmatik lavabo bataryaları hariç). • Elektronik lavabo bataryaları ve zaman ayarlı-dokunmatik lavabo bataryaları için garanti süresi 2 yıldır.

AquaHeat

Ürün/Kod	Ürün açıklamaları	Kaplama
A47189 + 	AquaHeat S5 Ankastr Banyo/Duş Bataryası (5 yollu yönlendirici)	Krom
	<ul style="list-style-type: none"> • 38°C üzerindeki sıcaklıklara istenmeden çıkılmasını engelleyici emniyet butonu • 5F tepe duşları ile kullanıma uygundur. • Sıva altı grubu ürüne dahildir. • Max 43 L/dk. su akışı sağlamaktadır. 	
A42746 	AquaControl Square Ankastr Termostatik Banyo Bataryası (sıva üstü grubu)	Krom
A4274674*  YENİ	AquaControl Square Ankastr Termostatik Banyo Bataryası (sıva üstü grubu)	Soft altın
A4274629  YENİ	AquaControl Square Ankastr Termostatik Banyo Bataryası (sıva üstü grubu)	Soft bakır
A4274634  YENİ	AquaControl Square Ankastr Termostatik Banyo Bataryası (sıva üstü grubu)	Fırçalı nikel
A4274636 	AquaControl Square Ankastr Termostatik Banyo Bataryası (sıva üstü grubu)	Mat siyah
	<ul style="list-style-type: none"> • Kaba inşaat sırasında A42806 kullanılarak sıva altı montajı yapılmalıdır. • Sıva altı grubu ürüne dahil değildir. • Yönlendirici ile çıkış ucu, duş başlığı, su jetleri veya el duşu (ankastre el duşu çıkışı kullanılarak) seçeneklerinden sadece ikisi kullanılabilir. • 38°C üzerindeki sıcaklıklara istenmeden çıkılmasını engelleyici emniyet butonu • Termostatik kartuş • Bas-aç yönlendirici • Çıkış uçları için bkz. sayfa no: 805-808 • Kartuş grubu, rozet, bas-aç yönlendirici ürüne dahildir. <p>* A4274623 kodlu ürün yerine devreye alınmıştır.</p>	








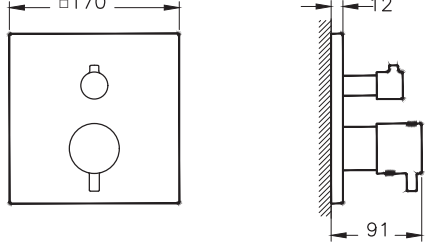







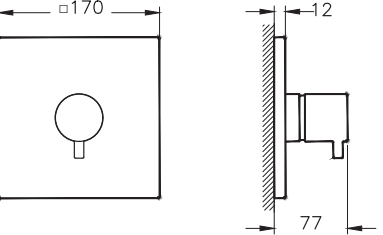
• Bu ürünlerde tesisat ana girişine filtre takılması tavsiye edilir. • Armatür-Lavabo Uyum Tablosu için bkz. sayfa no: 850-901. • Eczacıbaşı Yapı Gereçleri San. ve Tic. A.Ş.'nin ürünler ve teknik detaylarında değişiklik yapma hakkı saklıdır. • Krom armatürler için garanti süresi 10 yıl, renkli kaplamaya sahip armatürler için garanti süresi 5 yıldır (Elektronik lavabo bataryaları ve zaman ayarlı-dokunmatik lavabo bataryaları hariç). • Elektronik lavabo bataryaları ve zaman ayarlı-dokunmatik lavabo bataryaları için garanti süresi 2 yıldır.

AquaHeat

Ürün/Kod	Ürün açıklamaları	Kaplama
A42718   	AquaControl Round Ankastrer Termostatik Banyo Bataryası (sıva üstü grubu)	Krom
A4271874*    	AquaControl Round Ankastrer Termostatik Banyo Bataryası (sıva üstü grubu)	Soft altın
A4271829    	AquaControl Round Ankastrer Termostatik Banyo Bataryası (sıva üstü grubu)	Soft bakır
A4271834    	AquaControl Round Ankastrer Termostatik Banyo Bataryası (sıva üstü grubu)	Fırçalı nikel
A4271836   	AquaControl Round Ankastrer Termostatik Banyo Bataryası (sıva üstü grubu)	Mat siyah
	<ul style="list-style-type: none"> Kaba inşaat sırasında A42806 kullanılarak sıva altı montajı yapılmalıdır. Sıva altı grubu ürüne dahil değildir. Yönlendirici ile çıkış ucu, duş başlığı, su jetleri veya el duşu (ankastre el duşu çıkışı kullanılarak) seçeneklerinden sadece ikisi kullanılabilir. 38°C üzerindeki sıcaklıklara istenmeden çıkılmasını engelleyici emniyet butonu Termostatik kartuş Bas-aç yönlendirici Çıkış ucu kullanılacaksa A42622 kodlu çıkış ucu ile kullanımı tavsiye edilir. Diğer çıkış uçları için bkz.sayfa no: 805-808 Kartuş grubu, rozet, bas-aç yönlendirici ürüne dahildir. <p>* A4271823 kodlu ürün yerine devreye alınmıştır.</p>	
A43268    	AquaHeat Square Ankastrer Termostatik Banyo Bataryası (V-Box) (sıva üstü grubu)	Krom
A4326874    	AquaHeat Square Ankastrer Termostatik Banyo Bataryası (V-Box) (sıva üstü grubu)	Soft altın
A4326825    	AquaHeat Square Ankastrer Termostatik Banyo Bataryası (V-Box) (sıva üstü grubu)	Fırçalı altın
A4326834    	AquaHeat Square Ankastrer Termostatik Banyo Bataryası (V-Box) (sıva üstü grubu)	Fırçalı nikel
A4326829    	AquaHeat Square Ankastrer Termostatik Banyo Bataryası (V-Box) (sıva üstü grubu)	Soft bakır
A4326836    	AquaHeat Square Ankastrer Termostatik Banyo Bataryası (V-Box) (sıva üstü grubu)	Mat siyah
	<ul style="list-style-type: none"> Kaba inşaat sırasında A42806 kullanılarak sıva altı montajı yapılmalıdır. Sıva altı grubu ürüne dahil değildir. Yönlendirici ile çıkış ucu, duş başlığı, su jetleri veya el duşu (ankastre el duşu çıkışı kullanılarak) seçeneklerinden sadece ikisi kullanılabilir. 38°C üzerindeki sıcaklıklara istenmeden çıkılmasını engelleyici emniyet butonu Termostatik kartuş Yönlendirici üzerinden 90° açma kapama ve yönlendirme Kartuş grubu, rozet, kumanda kolu ve yönlendirici ürüne dahildir. <p>A42668 kodlu ürün yerine devreye alınmıştır.</p>	









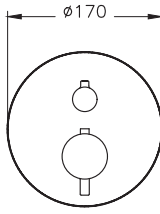
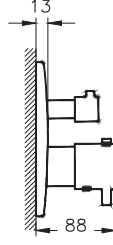








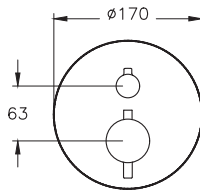
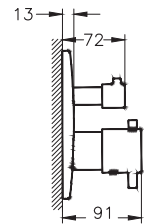
• Bu ürünlerde tesisat ana girişine filtre takılması tavsiye edilir. • Armatür-Lavabo Uyum Tablosu için bkz. sayfa no: 850-901. • Eczacıbaşı Yapı Gereçleri San. ve Tic. A.Ş.'nin ürünler ve teknik detaylarında değişiklik yapma hakkı saklıdır. • Krom armatürler için garanti süresi 10 yıl, renkli kaplamaya sahip armatürler için garanti süresi 5 yıldır (Elektronik lavabo bataryaları ve zaman ayarlı-dokunmatik lavabo bataryaları hariç). • Elektronik lavabo bataryaları ve zaman ayarlı-dokunmatik lavabo bataryaları için garanti süresi 2 yıldır.

AquaHeat

Ürün/Kod	Ürün açıklamaları	Kaplama
A43358 +  YENİ	Ankastre termostatik duş bataryası (V-Box, sıva üstü grubu)	Krom
A4335874 +  YENİ	Ankastre termostatik duş bataryası (V-Box, sıva üstü grubu)	Soft altın
A4335825  YENİ	Ankastre termostatik duş bataryası (V-Box, sıva üstü grubu)	Fırçalı altın
A4335834 +  YENİ	Ankastre termostatik duş bataryası (V-Box, sıva üstü grubu)	Fırçalı nikel
A4335829 +  YENİ	Ankastre termostatik duş bataryası (V-Box, sıva üstü grubu)	Soft bakır
A4335836 +  YENİ	Ankastre termostatik duş bataryası (V-Box, sıva üstü grubu)	Mat siyah
	<ul style="list-style-type: none"> Kaba inşaat sırasında A42806 kullanılarak sıva altı montajı yapılmalıdır. Sıva altı grubu ürüne dahil değildir. Yönlendirici ile çıkış ucu, duş başlığı, su jetleri veya el duşu (ankastre el duşu çıkışı kullanılarak) seçeneklerinden sadece birisi kullanılabilir. 38°C üzerindeki sıcaklıklara istenmeden çıkılmasını engelleyici emniyet butonu Termostatik kartuş Yönlendirici üzerinden 90° açma kapama Kartuş grubu, rozet, kumanda kolu ve yönlendirici ürüne dahildir. <p>A42669 kodlu ürün yerine devreye alınmıştır. 1 Ocak 2024 tarihi itibarıyla satış hattına alınacaktır.</p>	
A43388 +  YENİ	Ankastre 3 yollu yönlendirici (V-Box, sıva üstü grubu)	Krom
A4338874 +  YENİ	Ankastre 3 yollu yönlendirici (V-Box, sıva üstü grubu)	Soft altın
A4338825  YENİ	Ankastre 3 yollu yönlendirici (V-Box, sıva üstü grubu)	Fırçalı altın
A4338834 +  YENİ	Ankastre 3 yollu yönlendirici (V-Box, sıva üstü grubu)	Fırçalı nikel
A4338829 +  YENİ	Ankastre 3 yollu yönlendirici (V-Box, sıva üstü grubu)	Soft bakır
A4338836 +  YENİ	Ankastre 3 yollu yönlendirici (V-Box, sıva üstü grubu)	Mat siyah
	<ul style="list-style-type: none"> Kaba inşaat sırasında A42806 kullanılarak sıva altı montajı yapılmalıdır. Sıva altı grubu ürüne dahil değildir. Tesisattan gelen suyu çıkış ucu, duş başlığı, su jetleri veya el duşu (ankastre el duşu çıkışı kullanılarak) seçeneklerinden sadece üçüne yönlendirmek için kullanılabilir. Yönlendirici grubu, rozet, kumanda kolu ürüne dahildir. <p>A42670 kodlu ürün yerine devreye alınmıştır. 1 Ocak 2024 tarihi itibarıyla satış hattına alınacaktır.</p>	



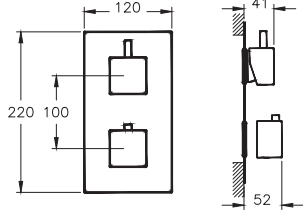


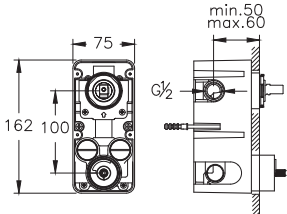


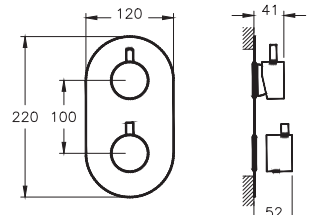


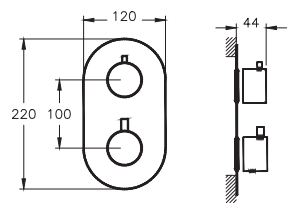
• Bu ürünlerde tesisat ana girişine filtre takılması tavsiye edilir. • Armatür-Lavabo Uyum Tablosu için bkz. sayfa no: 850-901. • Eczacıbaşı Yapı Gereçleri San. ve Tic. A.Ş.'nin ürünler ve teknik detaylarında değişiklik yapma hakkı saklıdır. • Krom armatürler için garanti süresi 10 yıl, renkli kaplamaya sahip armatürler için garanti süresi 5 yıldır (Elektronik lavabo bataryaları ve zaman ayarlı-dokunmatik lavabo bataryaları hariç). • Elektronik lavabo bataryaları ve zaman ayarlı-dokunmatik lavabo bataryaları için garanti süresi 2 yıldır.

AquaHeat

Ürün/Kod	Ürün açıklamaları	Kaplama
A43258 +  YENİ	Ankastre termostatik banyo bataryası (V-Box, sıva üstü grubu)	Krom
A4325874 +  YENİ	Ankastre termostatik banyo bataryası (V-Box, sıva üstü grubu)	Soft altın
A4325825  YENİ	Ankastre termostatik banyo bataryası (V-Box, sıva üstü grubu)	Fırçalı altın
A4325834 +  YENİ	Ankastre termostatik banyo bataryası (V-Box, sıva üstü grubu)	Fırçalı nikel
A4325829 +  YENİ	Ankastre termostatik banyo bataryası (V-Box, sıva üstü grubu)	Soft bakır
A4325836 +  YENİ	Ankastre termostatik banyo bataryası (V-Box, sıva üstü grubu)	Mat siyah
 	<ul style="list-style-type: none"> • Kaba inşaat sırasında A42806 kullanılarak sıva altı montajı yapılmalıdır. • Sıva altı grubu ürüne dahil değildir. • Yönlendirici ile çıkış ucu, duş başlığı, su jetleri veya el duşu (ankastre el duşu çıkışı kullanılarak) seçeneklerinden sadece ikisi kullanılabilir. • 38°C üzerindeki sıcaklıklara istenmeden çıkılmasını engelleyici emniyet butonu • Termostatik kartuş • Yönlendirici üzerinden 90° açma kapama ve yönlendirme • Kartuş grubu, rozet, kumanda kolu ve yönlendirici ürüne dahildir. 	 
A43348 +  YENİ	Ankastre termostatik duş bataryası (V-Box, sıva üstü grubu)	Krom
A4334874 +  YENİ	Ankastre termostatik duş bataryası (V-Box, sıva üstü grubu)	Soft altın
A4334825  YENİ	Ankastre termostatik duş bataryası (V-Box, sıva üstü grubu)	Fırçalı altın
A4334834 +  YENİ	Ankastre termostatik duş bataryası (V-Box, sıva üstü grubu)	Fırçalı nikel
A4334829 +  YENİ	Ankastre termostatik duş bataryası (V-Box, sıva üstü grubu)	Soft bakır
A4334836 +  YENİ	Ankastre termostatik duş bataryası (V-Box, sıva üstü grubu)	Mat siyah
 	<ul style="list-style-type: none"> • Kaba inşaat sırasında A42806 kullanılarak sıva altı montajı yapılmalıdır. • Sıva altı grubu ürüne dahil değildir. • Yönlendirici ile çıkış ucu, duş başlığı, su jetleri veya el duşu (ankastre el duşu çıkışı kullanılarak) seçeneklerinden sadece birisi kullanılabilir. • 38°C üzerindeki sıcaklıklara istenmeden çıkılmasını engelleyici emniyet butonu • Termostatik kartuş • Yönlendirici üzerinden 90° açma kapama • Kartuş grubu, rozet, kumanda kolu ürüne dahildir. 	 



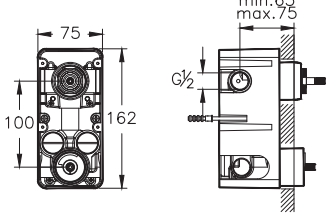


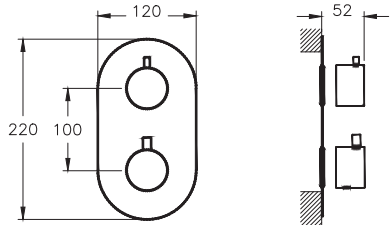


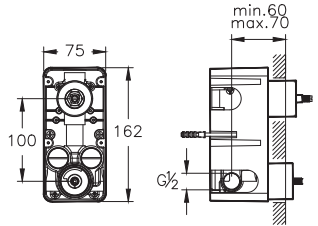


• Bu ürünlerde tesisat ana girişine filtre takılması tavsiye edilir. • Armatür-Lavabo Uyum Tablosu için bkz. sayfa no: 850-901. • Eczacıbaşı Yapı Gereçleri San. ve Tic. A.Ş.'nin ürünler ve teknik detaylarında değişiklik yapma hakkı saklıdır. • Krom armatürler için garanti süresi 10 yıl, renkli kaplamaya sahip armatürler için garanti süresi 5 yıldır (Elektronik lavabo bataryaları ve zaman ayarlı-dokunmatik lavabo bataryaları hariç). • Elektronik lavabo bataryaları ve zaman ayarlı-dokunmatik lavabo bataryaları için garanti süresi 2 yıldır.

AquaHeat

Ürün/Kod	Ürün açıklamaları	Kaplama
A47118 	AquaHeat S2 Ankastrre Banyo/Duş Bataryası (3 yollu yönlendirici) (sıva üstü grubu)	Krom
	<ul style="list-style-type: none"> • Kaba inşaat sırasında A47119 sıva altı montajı yapılmalıdır. • Sıva altı grubu ürüne dahil değildir. • 38°C üzerindeki sıcaklıklara istenmeden çıkılmasını engelleyici emniyet butonu • Termostatik kartuş • Tek volan ile açma - kapama ve yönlendirme • 3 yollu yönlendiricili (tesisattan gelen suyu çıkış ucu, duş başlığı, su jetleri ve ankastrre el duşu çıkışı kullanılarak el duşu seçeneklerinden sadece üçüne yönlendirir) 	
A47119 	AquaHeat R2 Ankastrre Banyo/Duş Bataryası (3 yollu yönlendirici) (sıva altı grubu)	
	<ul style="list-style-type: none"> • Kaba inşaat sırasında sıva altına montajı yapılmalıdır. • Sıva üstü grubu ürüne dahil değildir. • Tesisattan gelen suyu; çıkış ucu, duş başlığı, su jetleri ve el duşu (ankastrre el duşu çıkışı kullanılarak) seçeneklerinden sadece üçüne yönlendirir. 	
A47117 	AquaHeat R2 Ankastrre Banyo/Duş Bataryası (3 yollu yönlendirici) (sıva üstü grubu)	Krom
	<ul style="list-style-type: none"> • Kaba inşaat sırasında A47119 sıva altı montajı yapılmalıdır. • Sıva altı grubu ürüne dahil değildir. • 38°C üzerindeki sıcaklıklara istenmeden çıkılmasını engelleyici emniyet butonu • Tek volan ile açma - kapama ve yönlendirme • 3 yollu yönlendiricili (tesisattan gelen suyu çıkış ucu, duş başlığı, su jetleri ve ankastrre el duşu çıkışı kullanılarak el duşu seçeneklerinden sadece üçüne yönlendirir) 	
A47113 	AquaHeat R2 Ankastrre Banyo/Duş Bataryası (2 yollu yönlendirici) (sıva üstü grubu)	Krom
	<ul style="list-style-type: none"> • Bu ürünlerde tesisat ana girişine filtre takılması tavsiye edilir. • Armatür-Lavabo Uyum Tablosu için bkz. sayfa no: 850-901. • Eczacıbaşı Yapı Gereçleri San. ve Tic. A.Ş.'nin ürünler ve teknik detaylarında değişiklik yapma hakkı saklıdır. • Krom armatürler için garanti süresi 10 yıl, renkli kaplamaya sahip armatürler için garanti süresi 5 yıldır (Elektronik lavabo bataryaları ve zaman ayarlı-dokunmatik lavabo bataryaları hariç). • Elektronik lavabo bataryaları ve zaman ayarlı-dokunmatik lavabo bataryaları için garanti süresi 2 yıldır. • Kaba inşaat sırasında A47114 sıva altı montajı yapılmalıdır. • Sıva altı grubu ürüne dahil değildir. • 38°C üzerindeki sıcaklıklara istenmeden çıkılmasını engelleyici emniyet butonu • 180° açma-kapama ve yönlendirme • Termostatik kartuş • 2 yollu yönlendiricili (tesisattan gelen suyu çıkış ucu, duş başlığı, su jetleri ve ankastrre el duşu çıkışı kullanılarak el duşu seçeneklerinden sadece ikisine yönlendirir). 	





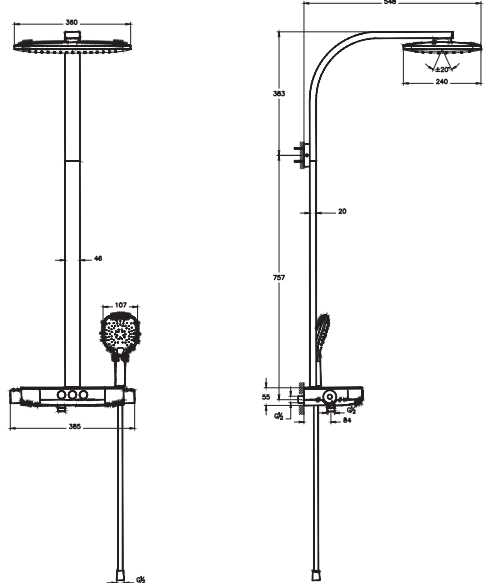


• Bu ürünlerde tesisat ana girişine filtre takılması tavsiye edilir. • Armatür-Lavabo Uyum Tablosu için bkz. sayfa no: 850-901. • Eczacıbaşı Yapı Gereçleri San. ve Tic. A.Ş.'nin ürünler ve teknik detaylarında değişiklik yapma hakkı saklıdır. • Krom armatürler için garanti süresi 10 yıl, renkli kaplamaya sahip armatürler için garanti süresi 5 yıldır (Elektronik lavabo bataryaları ve zaman ayarlı-dokunmatik lavabo bataryaları hariç). • Elektronik lavabo bataryaları ve zaman ayarlı-dokunmatik lavabo bataryaları için garanti süresi 2 yıldır.

AquaHeat

Ürün/Kod	Ürün açıklamaları	Kaplama
A47114 	AquaHeat R2 Ankastré Banyo/Duş Bataryası (2 yönlendirici) (sıva altı grubu)	-
	<ul style="list-style-type: none"> • Kaba inşaat sırasında sıva altına montajı yapılmalıdır. • Sıva üstü grubu ürüne dahil değildir. • Yönlendirici ile çıkış ucu, duş başlığı, su jetleri veya el duşu (ankastre el duşu çıkışı kullanılarak) seçeneklerinden sadece ikisi kullanılabilir. 	
A47115 	AquaHeat R2 Ankastré Duş Bataryası (1 yönlendirici) (sıva üstü grubu)	Krom
	<ul style="list-style-type: none"> • Kaba inşaat sırasında A47116 sıva altı montajı yapılmalıdır. • Sıva altı grubu ürüne dahil değildir. • 38°C üzerindeki sıcaklıklara istenmeden çıkılmasını engelleyici emniyet butonu • 180° açma-kapama • Termostatik kartuş • Tek su çıkışı (tesisattan gelen suyu çıkış ucu, duş başlığı, su jetleri ve ankastré el duşu kullanılarak el duşu seçeneklerinden sadece birine yönlendirir). 	
A47116 	AquaHeat R2 Ankastré Duş Bataryası (1 yönlendirici) (sıva altı grubu)	-
	<ul style="list-style-type: none"> • Kaba inşaat sırasında sıva altına montajı yapılmalıdır. • Sıva üstü grubu ürüne dahil değildir. • Tesisattan gelen suyu; çıkış ucu, duş başlığı, su jetleri ve el duşu (ankastre el duşu çıkışı kullanılarak) seçeneklerinden sadece birine yönlendirir. 	
A49294 	AquaControl Square Ankastré Termostatik Duş Seti (Bliss 2F, Bliss 3F)	Krom
	<ul style="list-style-type: none"> • AquaControl Square ankastré termostatik banyo bataryası (2 yönlendiricili) (A42746) • V-Box (sıva altı grubu) (A42806) • Çıkış ucu (El duşu çıkışlı) (A43131) • Snow 3F el duşu takımı (A45736STA) • Bliss 2F duş başlığı (A45792) • Duvardan dirsek (A45652) 	


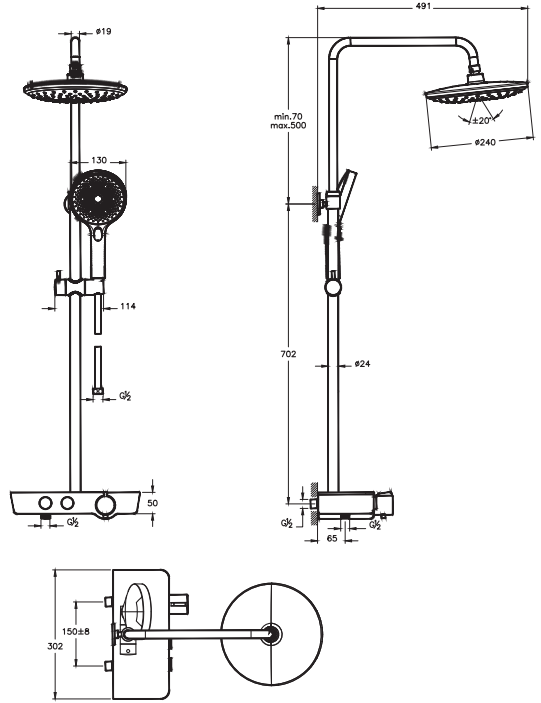

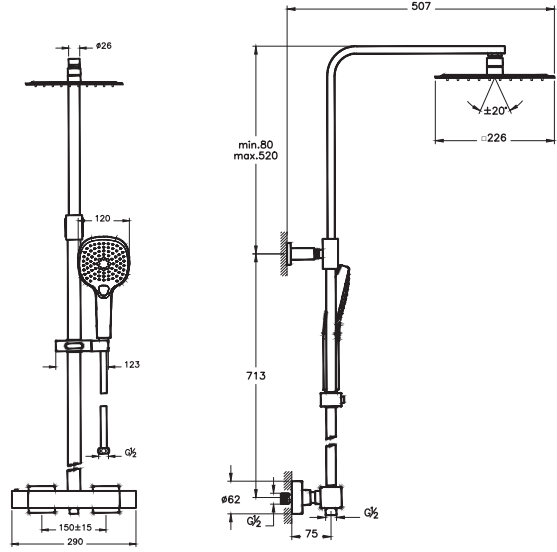
• Bu ürünlerde tesisat ana girişine filtre takılması tavsiye edilir. • Armatür-Lavabo Uyum Tablosu için bkz. sayfa no: 850-901. • Eczacıbaşı Yapı Gereçleri San. ve Tic. A.Ş.'nin ürünler ve teknik detaylarında değişiklik yapma hakkı saklıdır. • Krom armatürler için garanti süresi 10 yıl, renkli kaplamaya sahip armatürler için garanti süresi 5 yıldır (Elektronik lavabo bataryaları ve zaman ayarlı-dokunmatik lavabo bataryaları hariç). • Elektronik lavabo bataryaları ve zaman ayarlı-dokunmatik lavabo bataryaları için garanti süresi 2 yıldır.

AquaHeat

Ürün/Kod	Ürün açıklamaları	Kaplama
A49293 	AquaControl Round Ankastrermostatik Duş Seti (Bliss 2F, Bliss 3F)	Krom
	<ul style="list-style-type: none"> • AquaControl Round ankastrermostatik banyo bataryası (2 yollu yönlendiricili) (A42718) • V-Box (sıva altı grubu) (A42806) • Çıkış ucu (El duşu çıkışlı) (A43126) • Snow 3F el duşu takımı (A45736STA) • Bliss 2F duş başlığı (A45742) • Duvardan dirsek (A45652) 	
A47204 	AquaControl Charm 360 3F Duş Sistemi	Krom
	<ul style="list-style-type: none"> • 46x20 mm çapında ana kolon • Termostatik batarya, duş başlığı ve el duşu ürüne dahildir. • 360x240 mm çapında 3 akış fonksiyonlu tepe duşu • 107 mm çapında el duşu • 38°C üzerindeki sıcaklıklara istenmeden çıkılmasını engelleyici emniyet butonu. • Armatür üzerinde 3 yollu yönlendirici suyu duş başlığının fonksiyonlarına ve/veya el duşuna yönlendirir. • Sıva altı montajı yapılmadan kullanılmaktadır. • Beyaz cam özelliği vardır. 	
		



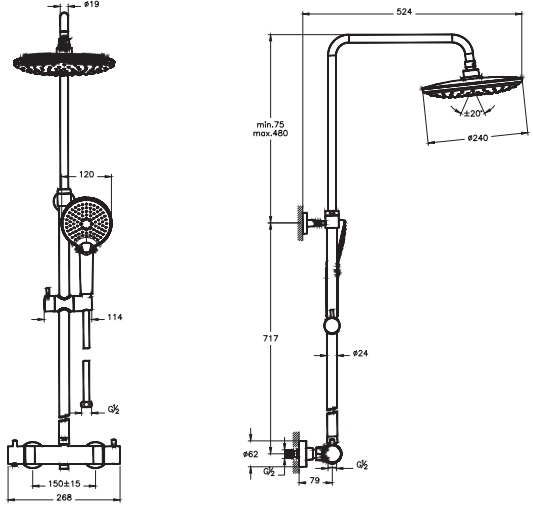


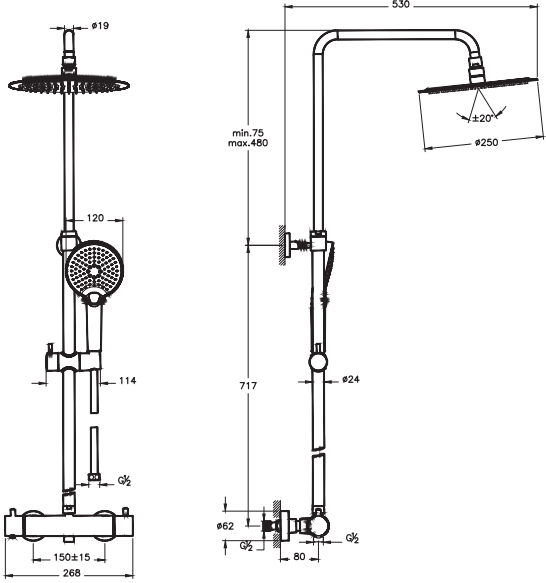
• Bu ürünlerde tesisat ana girişine filtre takılması tavsiye edilir. • Armatür-Lavabo Uyum Tablosu için bkz. sayfa no: 850-901. • Eczacıbaşı Yapı Gereçleri San. ve Tic. A.Ş.'nin ürünler ve teknik detaylarında değişiklik yapma hakkı saklıdır. • Krom armatürler için garanti süresi 10 yıl, renkli kaplamaya sahip armatürler için garanti süresi 5 yıldır (Elektronik lavabo bataryaları ve zaman ayarlı-dokunmatik lavabo bataryaları hariç). • Elektronik lavabo bataryaları ve zaman ayarlı-dokunmatik lavabo bataryaları için garanti süresi 2 yıldır.

AquaHeat

Ürün/Kod	Ürün açıklamaları	Kaplama
A47203 +	AquaControl Charm 240 2F Duş Sistemi	Krom
	<ul style="list-style-type: none"> • 24 mm çapında ana kolon • Duş başlığının yukarı-aşağı yükseklik ayarı için teleskopik özellik • Termostatik batarya, duş başlığı ve el duşu ürüne dahildir. • 240mm çapında 2 akış fonksiyonlu tepe duşu • 120 mm çapında el duşu. • Armatür üzerindeki 2 yollu yönlendirici suyu duş başlığı ve/veya el duşuna yönlendirir. • 38°C üzerindeki sıcaklıklara istenmeden çıkılmasını engelleyici emniyet butonu • Sıva altı montaj yapılmadan kullanılmaktadır. • Beyaz cam özelliği vardır. 	
A47202 +	AquaHeat Bliss S 230 Duş Sistemi	Krom
A4720274* +	AquaHeat Bliss S 230 Duş Sistemi	Soft altın
A4720234 +	AquaHeat Bliss S 230 Duş Sistemi	Fırçalı nikel
A4720229** +	AquaHeat Bliss S 230 Duş Sistemi	Soft bakır
A4720236 +	AquaHeat Bliss S 230 Duş Sistemi	Mat siyah
	<ul style="list-style-type: none"> • 18x30 mm ölçüsünde ana kolon • Duş başlığının yukarı-aşağı yükseklik ayarı için teleskopik özellik • Termostatik batarya, duş başlığı ve el duşu ürüne dahildir. • 226x226 mm ölçüsünde tepe duşu. • 120 mm çapında el duşu. • Armatür üzerindeki 2 yollu yönlendirici suyu duş başlığı veya el duşuna yönlendirir. • 38°C üzerindeki sıcaklıklara istenmeden çıkılmasını engelleyici emniyet butonu • Sıva altı montaj yapılmadan kullanılmaktadır. <p>* A4720223 kodlu ürün yerine devreye alınmıştır. 31 Aralık 2024 tarihi itibariyle satış hattına alınacaktır.</p> <p>** A4720226 kodlu ürün yerine devreye alınmıştır. 31 Aralık 2024 tarihi itibariyle satış hattına alınacaktır.</p>	



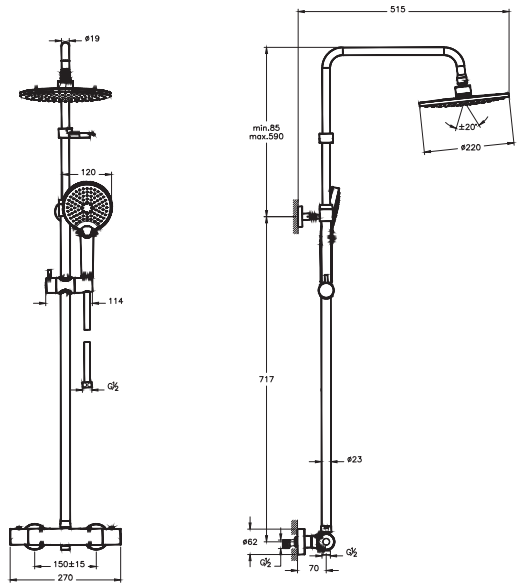

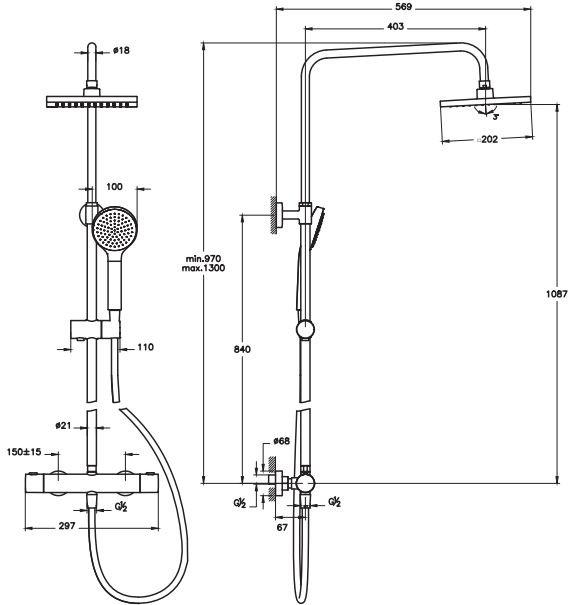
• Bu ürünlerde tesisat ana girişine filtre takılması tavsiye edilir. • Armatür-Lavabo Uyum Tablosu için bkz. sayfa no: 850-901. • Eczacıbaşı Yapı Gereçleri San. ve Tic. A.Ş.'nin ürünler ve teknik detaylarında değişiklik yapma hakkı saklıdır. • Krom armatürler için garanti süresi 10 yıl, renkli kaplamaya sahip armatürler için garanti süresi 5 yıldır (Elektronik lavabo bataryaları ve zaman ayarlı-dokunmatik lavabo bataryaları hariç). • Elektronik lavabo bataryaları ve zaman ayarlı-dokunmatik lavabo bataryaları için garanti süresi 2 yıldır.

AquaHeat

Ürün/Kod	Ürün açıklamaları	Kaplama
A47205	◆ ⊕ ∧ AquaHeat Bliss 240 2F Duş Sistemi	Krom
A4720574*	⊕ ∧ AquaHeat Bliss 240 2F Duş Sistemi	Soft altın
A4720534	◆ ⊕ ∧ AquaHeat Bliss 240 2F Duş Sistemi	Fırçalı nikel
A4720529**	⊕ ∧ AquaHeat Bliss 240 2F Duş Sistemi	Soft bakır
A4720536	◆ ⊕ ∧ AquaHeat Bliss 240 2F Duş Sistemi	Mat siyah
 <ul style="list-style-type: none"> • 24 mm çapında ana kolon • Duş başlığının yukarı-aşağı yükseklik ayarı için teleskopik özellik • Termostatik batarya, duş başlığı ve el duşu ürüne dahildir. • 240 mm çapında tepe duşu. • 120 mm çapında el duşu. • Armatür üzerindeki 2 yollu yönlendirici suyu duş başlığı veya el duşuna yönlendirir. • 38°C üzerindeki sıcaklıklara istenmeden çıkılmasını engelleyici emniyet butonu • Sıva altı montaj yapılmadan kullanılmaktadır. <p>* A4720523 kodlu ürün yerine devreye alınmıştır. 31 Aralık 2024 tarihi itibarıyla satış hattına alınacaktır.</p> <p>** A4720526 kodlu ürün yerine devreye alınmıştır. 31 Aralık 2024 tarihi itibarıyla satış hattına alınacaktır.</p> 		
A47201	AquaHeat Bliss 250 Duş Sistemi	Krom
 <ul style="list-style-type: none"> • 24 mm çapında ana kolon • Duş başlığının yukarı-aşağı yükseklik ayarı için teleskopik özellik • Termostatik batarya, duş başlığı ve el duşu ürüne dahildir. • 250 mm çapında tepe duşu. • 120 mm çapında el duşu. • Armatür üzerindeki 2 yollu yönlendirici suyu duş başlığı veya el duşuna yönlendirir. • 38°C üzerindeki sıcaklıklara istenmeden çıkılmasını engelleyici emniyet butonu • Sıva altı montaj yapılmadan kullanılmaktadır. 		


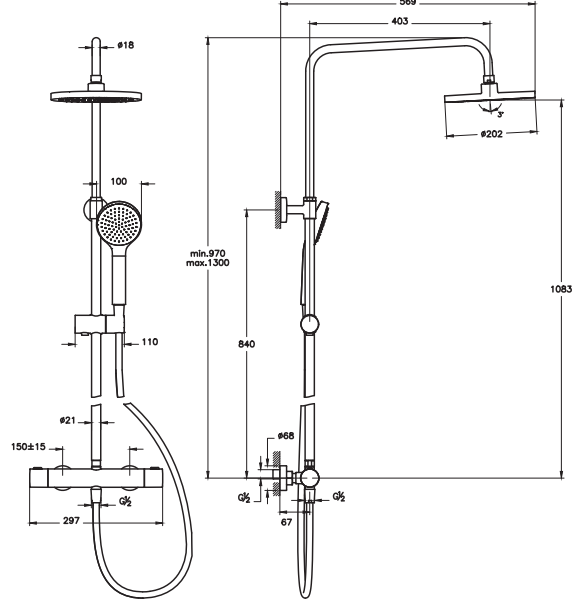

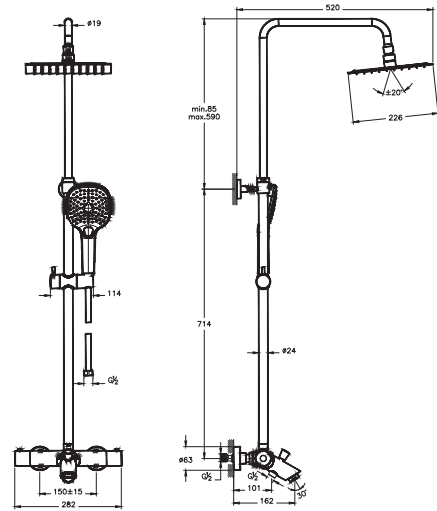
• Bu ürünlerde tesisat ana girişine filtre takılması tavsiye edilir. • Armatür-Lavabo Uyum Tablosu için bkz. sayfa no: 850-901. • Eczacıbaşı Yapı Gereçleri San. ve Tic. A.Ş.'nin ürünler ve teknik detaylarında değişiklik yapma hakkı saklıdır. • Krom armatürler için garanti süresi 10 yıl, renkli kaplamaya sahip armatürler için garanti süresi 5 yıldır (Elektronik lavabo bataryaları ve zaman ayarlı-dokunmatik lavabo bataryaları hariç). • Elektronik lavabo bataryaları ve zaman ayarlı-dokunmatik lavabo bataryaları için garanti süresi 2 yıldır.

AquaHeat

Ürün/Kod	Ürün açıklamaları	Kaplama
A47200	AquaHeat Joy 220 Duş Sistemi	Krom
 	<ul style="list-style-type: none"> • 23 mm çapında ana kolon • Duş başlığının yukarı-aşağı yükseklik ayarı için teleskopik özellik • Termostatik batarya, duş başlığı ve el duşu ürüne dahildir. • 220 mm çapında tepe duşu. • 120 mm çapında el duşu. • Armatür üzerindeki 2 yollu yönlendirici suyu duş başlığı veya el duşuna yönlendirir. • 38°C üzerindeki sıcaklıklara istenmeden çıkılmasını engelleyici emniyet butonu • Sıva altı montaj yapılmadan kullanılmaktadır. 	
A47296 YENİ	AquaHeat Joy Square 200 Duş Bataryalı Duş Sistemi	Krom
A4729636 YENİ	AquaHeat Joy Square 200 Duş Bataryalı Duş Sistemi	Mat siyah
	<ul style="list-style-type: none"> • 21 mm çapında ana kolon • Duş başlığının yukarı-aşağı yükseklik ayarı için teleskopik özellik • Termostatik batarya, 1F duş başlığı ve 1F el duşu ürüne dahildir. • 202 mm çapında tepe duşu. • 100 mm çapında el duşu. • Armatür üzerindeki 2 yollu yönlendirici suyu duş başlığı veya el duşuna yönlendirir. • Alttan el duşu çıkışı (G 1/2") duş veya banyo bataryaları ile kullanılmalıdır. • Sıva altı montaj yapılmadan kullanılmaktadır. <p>1 Haziran 2024 tarihi itibariyle satış hattına alınacaktır.</p>	



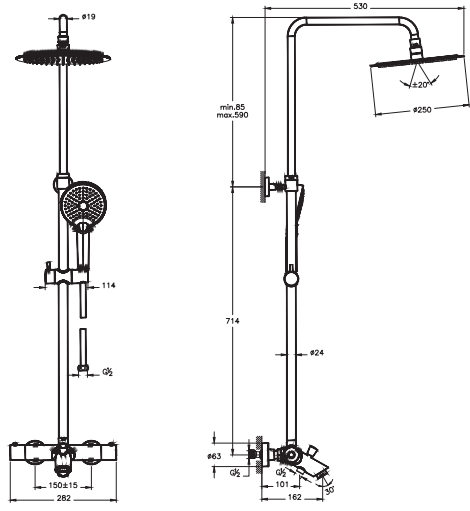


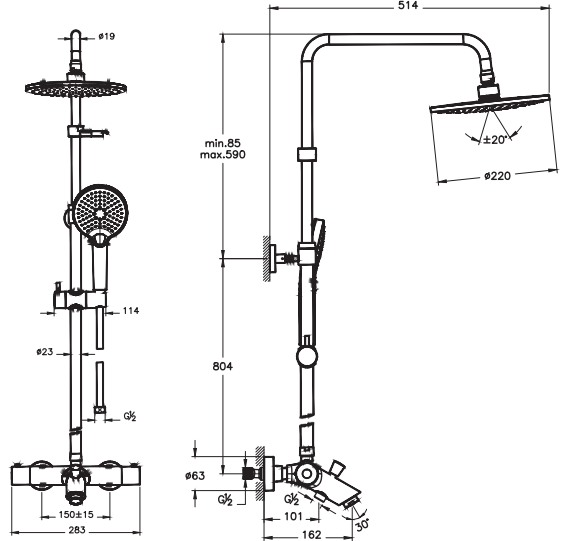
• Bu ürünlerde tesisat ana girişine filtre takılması tavsiye edilir. • Armatür-Lavabo Uyum Tablosu için bkz. sayfa no: 850-901. • Eczacıbaşı Yapı Gereçleri San. ve Tic. A.Ş.'nin ürünler ve teknik detaylarında değişiklik yapma hakkı saklıdır. • Krom armatürler için garanti süresi 10 yıl, renkli kaplamaya sahip armatürler için garanti süresi 5 yıldır (Elektronik lavabo bataryaları ve zaman ayarlı-dokunmatik lavabo bataryaları hariç). • Elektronik lavabo bataryaları ve zaman ayarlı-dokunmatik lavabo bataryaları için garanti süresi 2 yıldır.

AquaHeat

Ürün/Kod	Ürün açıklamaları	Kaplama
A47298 YENİ	Aquaheat Joy Round 200 Duş Bataryalı Duş Sistemi	Krom
A4729836 YENİ	Aquaheat Joy Round 200 Duş Bataryalı Duş Sistemi	Mat siyah
	<ul style="list-style-type: none"> • 21 mm çapında ana kolon • Duş başlığının yukarı-aşağı yükseklik ayarı için teleskopik özellik • Termostatik batarya, 1F duş başlığı ve 1F el duşu ürüne dahildir. • 202 mm çapında tepe duşu. • 100 mm çapında el duşu. • Armatür üzerindeki 2 yollu yönlendirici suyu duş başlığı veya el duşuna yönlendirir. • Alttan el duşu çıkışı (G 1/2") duş veya banyo bataryaları ile kullanılmalıdır. • Sıva altı montaj yapılmadan kullanılmaktadır. <p>1 Haziran 2024 tarihi itibarıyla satış hattına alınacaktır.</p>	
A47211 ◆	AquaHeat Bliss S 230B Banyo Sistemi	Krom
	<ul style="list-style-type: none"> • 23 mm çapında ana kolon • Duş başlığının yukarı-aşağı yükseklik ayarı için teleskopik özellik. • Termostatik batarya, duş başlığı ve el duşu ürüne dahildir. • 226x226 mm çapında tepe duşu • 120 mm çapında el duşu • Armatür üzerindeki 2 yollu yönlendirici suyu duş başlığı veya el duşuna yönlendirir. • 38°C üzerindeki sıcaklıklara istenmeden çıkılmasını engelleyici emniyet butonu • Sıva altı montaj yapılmadan kullanılmaktadır. 	


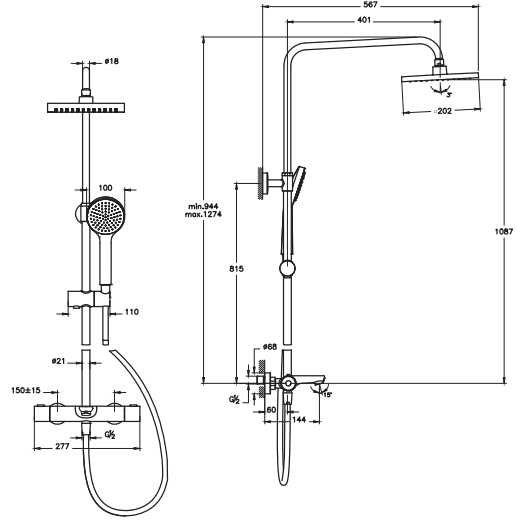

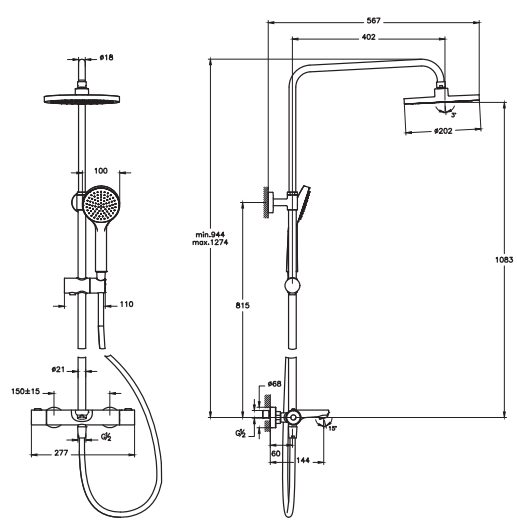
• Bu ürünlerde tesisat ana girişine filtre takılması tavsiye edilir. • Armatür-Lavabo Uyum Tablosu için bkz. sayfa no: 850-901. • Eczacıbaşı Yapı Gereçleri San. ve Tic. A.Ş.'nin ürünler ve teknik detaylarında değişiklik yapma hakkı saklıdır. • Krom armatürler için garanti süresi 10 yıl, renkli kaplamaya sahip armatürler için garanti süresi 5 yıldır (Elektronik lavabo bataryaları ve zaman ayarlı-dokunmatik lavabo bataryaları hariç). • Elektronik lavabo bataryaları ve zaman ayarlı-dokunmatik lavabo bataryaları için garanti süresi 2 yıldır.

AquaHeat

Ürün/Kod	Ürün açıklamaları	Kaplama
A47209 ◆	AquaHeat Bliss 250B Banyo Sistemi	Krom
 	<ul style="list-style-type: none"> • 23 mm çapında ana kolon • Duş başlığının yukarı-aşağı yükseklik ayarı için teleskopik özellik. • Termostatik batarya, duş başlığı ve el duşu ürüne dahildir. • 250 mm çapında tepe duşu • 120 mm çapında el duşu • Armatür üzerindeki 2 yollu yönlendirici suyu duş başlığı veya el duşuna yönlendirir. • 38°C üzerindeki sıcaklıklara istenmeden çıkılmasını engelleyici emniyet butonu • Sıva altı montaj yapılmadan kullanılmaktadır. 	
A47208 ◆	AquaHeat Joy 220B Banyo Sistemi	Krom
 	<ul style="list-style-type: none"> • 23 mm çapında ana kolon • Duş başlığının yukarı-aşağı yükseklik ayarı için teleskopik özellik • Termostatik batarya, duş başlığı ve el duşu ürüne dahildir. • 220 mm çapında tepe duşu. • 120 mm çapında el duşu. • Armatür üzerindeki 2 yollu yönlendirici suyu duş başlığı veya el duşuna yönlendirir. • 38°C üzerindeki sıcaklıklara istenmeden çıkılmasını engelleyici emniyet butonu • Sıva altı montaj yapılmadan kullanılmaktadır. 	

• Bu ürünlerde tesisat ana girişine filtre takılması tavsiye edilir. • Armatür-Lavabo Uyum Tablosu için bkz. sayfa no: 850-901. • Eczacıbaşı Yapı Gereçleri San. ve Tic. A.Ş.'nin ürünler ve teknik detaylarında değişiklik yapma hakkı saklıdır. • Krom armatürler için garanti süresi 10 yıl, renkli kaplamaya sahip armatürler için garanti süresi 5 yıldır (Elektronik lavabo bataryaları ve zaman ayarlı-dokunmatik lavabo bataryaları hariç). • Elektronik lavabo bataryaları ve zaman ayarlı-dokunmatik lavabo bataryaları için garanti süresi 2 yıldır.

AquaHeat

Ürün/Kod	Ürün açıklamaları	Kaplama
A47295 YENİ	Aquaheat Joy Square 200 Banyo Bataryalı Duş Sistemi	Krom
A4729536 YENİ	Aquaheat Joy Square 200 Banyo Bataryalı Duş Sistemi	Mat siyah
	<ul style="list-style-type: none"> • 21 mm çapında ana kolon • Duş başlığının yukarı-aşağı yükseklik ayarı için teleskopik özellik • Termostatik batarya, 1F duş başlığı ve 1F el duşu ürüne dahildir. • 202x202 mm kare tepe duşu. • 100 mm çapında el duşu. • Armatür üzerindeki 2 yollu yönlendirici suyu duş başlığı veya el duşuna yönlendirir. • Alttan el duşu çıkışı (G 1/2") duş veya banyo bataryaları ile kullanılmalıdır. • Sıva altı montaj yapılmadan kullanılmaktadır. <p>1 Haziran 2024 tarihi itibariyle satış hattına alınacaktır.</p>	
A47297 YENİ	Joy Round 200 Banyo Bataryalı Duş Sistemi	Krom
A4729736 YENİ	Joy Round 200 Banyo Bataryalı Duş Sistemi	Mat siyah
	<ul style="list-style-type: none"> • 21 mm çapında ana kolon • Duş başlığının yukarı-aşağı yükseklik ayarı için teleskopik özellik • Termostatik batarya, 1F duş başlığı ve 1F el duşu ürüne dahildir. • 202 mm çapında tepe duşu. • 100 mm çapında el duşu. • Armatür üzerindeki 2 yollu yönlendirici suyu duş başlığı veya el duşuna yönlendirir. • Alttan el duşu çıkışı (G 1/2") duş veya banyo bataryaları ile kullanılmalıdır. • Sıva altı montaj yapılmadan kullanılmaktadır. <p>1 Haziran 2024 tarihi itibariyle satış hattına alınacaktır.</p>	

• Bu ürünlerde tesisat ana girişine filtre takılması tavsiye edilir. • Armatür-Lavabo Uyum Tablosu için bkz. sayfa no: 850-901. • Eczacıbaşı Yapı Gereçleri San. ve Tic. A.Ş.'nin ürünler ve teknik detaylarında değişiklik yapma hakkı saklıdır. • Krom armatürler için garanti süresi 10 yıl, renkli kaplamaya sahip armatürler için garanti süresi 5 yıldır (Elektronik lavabo bataryaları ve zaman ayarlı-dokunmatik lavabo bataryaları hariç). • Elektronik lavabo bataryaları ve zaman ayarlı-dokunmatik lavabo bataryaları için garanti süresi 2 yıldır.

V-Box sıva üstleri ikon açıklamaları

**Ayarlanabilir montaj**

Montaj hatalarını 7 dereceye kadar tolere eder.

**Gözler kapalı kontrol**

Duş esnasında aktif buton, kendini hafçe dışarı doğru çıkarır. Böylece şampuan köpüklerinden dolayı gözleriniz kapalıyken bile AquaControl'ün yönlendiricisini kolayca bulabilirsiniz.

**Multi fit**

Multi fit özelliği ile farklı alternatifler arasından seçim yapabilme özgürlüğü sunar.

**Brick fit**

Minimum 77 mm derinlik ile tuğla duvarlara montaj imkanı sağlar.



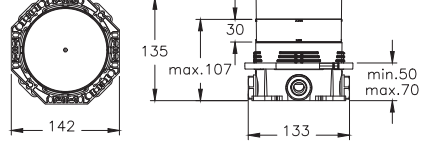





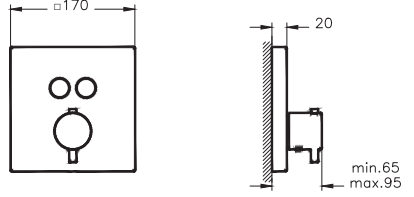

**Sızdırmaz gövde**

Sızdırmazlık şiltesi ile güvenli kullanım sunar.

**Kolay bakım**


















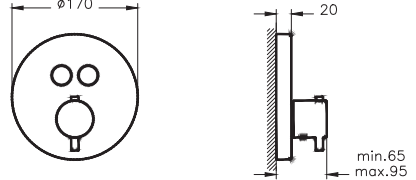



















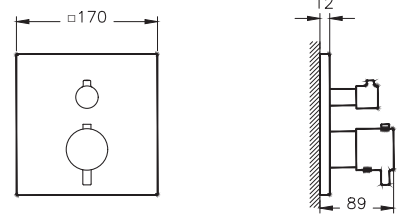
Çekvalf bakımı için gövdenin çıkarılmasını gerektirmeden kolay bakım imkanı sağlar.

V-Box sıva üstleri

Ürün/Kod	Ürün açıklamaları	Kaplama
A42806 ◆ + 8 	V-Box (sıva altı grubu)	-
	<ul style="list-style-type: none"> V-Box platformu için ortak sıva altı ürünüdür. Sıva üstü grubu ürüne dahil değildir. Kaba inşaat sırasında sıva altı montajı yapılmalıdır. %100 sızdırmaz muhafaza Alçıpan duvar destek kelepçesi Ses yalıtımı için kauçuk bağlantı desteği Dahili adaptör ile sızdırmazlık testi ve kolay tesisat temizliği 0 derece montaj kiti Tek kişi ile sıva üstü montaj kolaylığı $\pm 3,5$ derece terazi hatası düzeltme imkanı 	
A42746 ◆ + 	AquaControl Square Ankastrer Termostatik Banyo Bataryası (sıva üstü grubu)	Soft altın
A4274674* ◆ +  YENİ	AquaControl Square Ankastrer Termostatik Banyo Bataryası (sıva üstü grubu)	Soft bakır
A4274629 +  YENİ	AquaControl Square Ankastrer Termostatik Banyo Bataryası (sıva üstü grubu)	Mat siyah
A4274636 ◆ + 	AquaControl Square Ankastrer Termostatik Banyo Bataryası (sıva üstü grubu)	Mat siyah
	<ul style="list-style-type: none"> Kaba inşaat sırasında A42806 kullanılarak sıva altı montajı yapılmalıdır. Sıva altı grubu ürüne dahil değildir. Yönlendirici ile çıkış ucu, duş başlığı, su jetleri veya el duşu (ankastre el duşu çıkışı kullanarak) seçeneklerinden sadece ikisi kullanılabilir. 38°C üzerindeki sıcaklıklara istenmeden çıkılmasını engelleyici emniyet butonu Termostatik kartuş Bas-aç yönlendirici Çıkış uçları için bkz. sayfa no: 805-808 Kartuş grubu, rozet, bas-aç yönlendirici ürüne dahildir. 	
	* A4274623 kodlu ürün yerine devreye alınmıştır.	








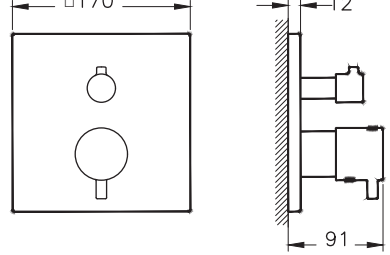








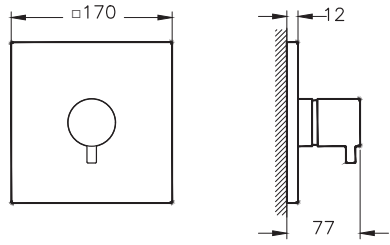

• Bu ürünlerde tesisat ana girişine filtre takılması tavsiye edilir. • Armatür-Lavabo Uyum Tablosu için bkz. sayfa no: 850-901. • Eczacıbaşı Yapı Gereçleri San. ve Tic. A.Ş.'nin ürünler ve teknik detaylarında değişiklik yapma hakkı saklıdır. • Krom armatürler için garanti süresi 10 yıl, renkli kaplamaya sahip armatürler için garanti süresi 5 yıldır (Elektronik lavabo bataryaları ve zaman ayarlı-dokunmatik lavabo bataryaları hariç). • Elektronik lavabo bataryaları ve zaman ayarlı-dokunmatik lavabo bataryaları için garanti süresi 2 yıldır.

V-Box sıva üstleri

Ürün/Kod	Ürün açıklamaları	Kaplama
A42718   	AquaControl Round Ankastrer Termostatik Banyo Bataryası (sıva üstü grubu)	Krom
A4271874*    	AquaControl Round Ankastrer Termostatik Banyo Bataryası (sıva üstü grubu)	Soft altın
A4271829   	AquaControl Round Ankastrer Termostatik Banyo Bataryası (sıva üstü grubu)	Soft bakır
A4271836   	AquaControl Round Ankastrer Termostatik Banyo Bataryası (sıva üstü grubu)	Mat siyah
   	<ul style="list-style-type: none"> • Kaba inşaat sırasında A42806 kullanılarak sıva altı montajı yapılmalıdır. • Sıva altı grubu ürüne dahil değildir. • Yönlendirici ile çıkış ucu, duş başlığı, su jetleri veya el duşu (ankastre el duşu çıkışı kullanılarak) seçeneklerinden sadece ikisi kullanılabilir. • 38°C üzerindeki sıcaklıklara istenmeden çıkılmasını engelleyici emniyet butonu • Termostatik kartuş • Bas-aç yönlendirici • Çıkış ucu kullanılacaksa A42622 kodlu çıkış ucu ile kullanımı tavsiye edilir. Diğer çıkış uçları için bkz.sayfa no: 805-808 • Kartuş grubu, rozet, bas-aç yönlendirici ürüne dahildir. <p>* A4271823 kodlu ürün yerine devreye alınmıştır.</p>	
A43268   	Ankastrer termostatik banyo bataryası (V-Box, sıva üstü grubu)	Krom
A4326874   	Ankastrer termostatik banyo bataryası (V-Box, sıva üstü grubu)	Soft altın
A4326825  	Ankastrer termostatik banyo bataryası (V-Box, sıva üstü grubu)	Fırçalı altın
A4326834   	Ankastrer termostatik banyo bataryası (V-Box, sıva üstü grubu)	Fırçalı nikel
A4326829   	Ankastrer termostatik banyo bataryası (V-Box, sıva üstü grubu)	Soft bakır
A4326836   	Ankastrer termostatik banyo bataryası (V-Box, sıva üstü grubu)	Mat siyah
 	<ul style="list-style-type: none"> • Kaba inşaat sırasında A42806 kullanılarak sıva altı montajı yapılmalıdır. • Sıva altı grubu ürüne dahil değildir. • Yönlendirici ile çıkış ucu, duş başlığı, su jetleri veya el duşu (ankastre el duşu çıkışı kullanılarak) seçeneklerinden sadece ikisi kullanılabilir. • 38°C üzerindeki sıcaklıklara istenmeden çıkılmasını engelleyici emniyet butonu • Termostatik kartuş • Yönlendirici üzerinden 90° açma kapama ve yönlendirme • Kartuş grubu, rozet, kumanda kolu ve yönlendirici ürüne dahildir. <p>A42668 kodlu ürün yerine devreye alınmıştır. 1 Ocak 2024 tarihi itibarıyla satış hattına alınacaktır.</p>	









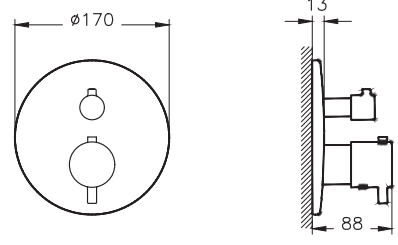








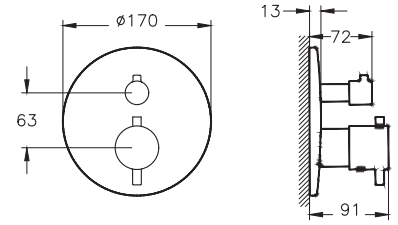
• Bu ürünlerde tesisat ana girişine filtre takılması tavsiye edilir. • Armatür-Lavabo Uyum Tablosu için bkz. sayfa no: 850-901. • Eczacıbaşı Yapı Gereçleri San. ve Tic. A.Ş.'nin ürünler ve teknik detaylarında değişiklik yapma hakkı saklıdır. • Krom armatürler için garanti süresi 10 yıl, renkli kaplamaya sahip armatürler için garanti süresi 5 yıldır (Elektronik lavabo bataryaları ve zaman ayarlı-dokunmatik lavabo bataryaları hariç). • Elektronik lavabo bataryaları ve zaman ayarlı-dokunmatik lavabo bataryaları için garanti süresi 2 yıldır.

V-Box sıva üstleri

Ürün/Kod	Ürün açıklamaları	Kaplama
A43358 +  YENİ	Ankastre termostatik duş bataryası (V-Box, sıva üstü grubu)	Krom
A4335874 +  YENİ	Ankastre termostatik duş bataryası (V-Box, sıva üstü grubu)	Soft altın
A4335825  YENİ	Ankastre Termostatik Duş Bataryası (V-Box, sıva üstü grubu)	Fırçalı altın
A4335834 +  YENİ	Ankastre Termostatik Duş Bataryası (V-Box, sıva üstü grubu)	Fırçalı nikel
A4335829 +  YENİ	Ankastre Termostatik Duş Bataryası (V-Box, sıva üstü grubu)	Soft bakır
A4335836 +  YENİ	Ankastre Termostatik Duş Bataryası (V-Box, sıva üstü grubu)	Mat siyah
	<ul style="list-style-type: none"> • Kaba inşaat sırasında A42806 kullanılarak sıva altı montajı yapılmalıdır. • Sıva altı grubu ürüne dahil değildir. • Yönlendirici ile çıkış ucu, duş başlığı, su jetleri veya el duşu (ankastre el duşu çıkışı kullanılarak) seçeneklerinden sadece birisi kullanılabilir. • 38°C üzerindeki sıcaklıklara istenmeden çıkılmasını engelleyici emniyet butonu • Termostatik kartuş • Yönlendirici üzerinden 90° açma kapama • Kartuş grubu, rozet, kumanda kolu ve yönlendirici ürüne dahildir. 	
	A42669 kodlu ürün yerine devreye alınmıştır. 1 Ocak 2024 tarihi itibarıyla satış hattına alınacaktır.	
A43388 +  YENİ	Ankastre 3 yollu yönlendirici (V-Box, sıva üstü grubu)	Krom
A4338874 +  YENİ	Ankastre 3 yollu yönlendirici (V-Box, sıva üstü grubu)	Soft altın
A4338825  YENİ	Ankastre 3 yollu yönlendirici (V-Box, sıva üstü grubu)	Fırçalı altın
A4338834 +  YENİ	Ankastre 3 yollu yönlendirici (V-Box, sıva üstü grubu)	Fırçalı nikel
A4338829 +  YENİ	Ankastre 3 yollu yönlendirici (V-Box, sıva üstü grubu)	Soft bakır
A4338836 +  YENİ	Ankastre 3 yollu yönlendirici (V-Box, sıva üstü grubu)	Mat siyah
	<ul style="list-style-type: none"> • Kaba inşaat sırasında A42806 kullanılarak sıva altı montajı yapılmalıdır. • Sıva altı grubu ürüne dahil değildir. • Tesisattan gelen suyu çıkış ucu, duş başlığı, su jetleri veya el duşu (ankastre el duşu çıkışı kullanılarak) seçeneklerinden sadece üçüne yönlendirmek için kullanılabilir. • Yönlendirici grubu, rozet, kumanda kolu ürüne dahildir. 	
	A42670 kodlu ürün yerine devreye alınmıştır. 1 Ocak 2024 tarihi itibarıyla satış hattına alınacaktır.	








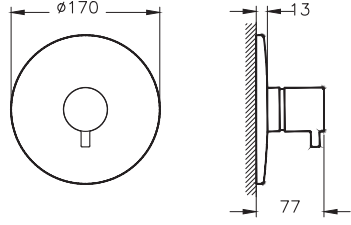







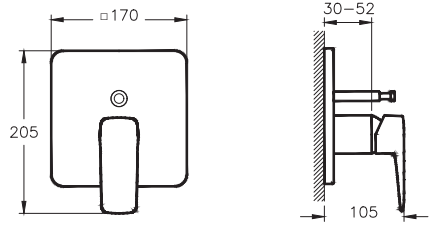

• Bu ürünlerde tesisat ana girişine filtre takılması tavsiye edilir. • Armatür-Lavabo Uyum Tablosu için bkz. sayfa no: 850-901. • Eczacıbaşı Yapı Gereçleri San. ve Tic. A.Ş.'nin ürünler ve teknik detaylarında değişiklik yapma hakkı saklıdır. • Krom armatürler için garanti süresi 10 yıl, renkli kaplamaya sahip armatürler için garanti süresi 5 yıldır (Elektronik lavabo bataryaları ve zaman ayarlı-dokunmatik lavabo bataryaları hariç). • Elektronik lavabo bataryaları ve zaman ayarlı-dokunmatik lavabo bataryaları için garanti süresi 2 yıldır.

V-Box sıva üstleri

Ürün/Kod	Ürün açıklamaları	Kaplama
A43258 +  YENİ	Ankastre termostatik banyo bataryası (V-Box, sıva üstü grubu)	Krom
A4325874 +  YENİ	Ankastre termostatik banyo bataryası (V-Box, sıva üstü grubu)	Soft altın
A4325825  YENİ	Ankastre termostatik banyo bataryası (V-Box, sıva üstü grubu)	Fırçalı altın
A4325834 +  YENİ	Ankastre termostatik banyo bataryası (V-Box, sıva üstü grubu)	Fırçalı nikel
A4325829 +  YENİ	Ankastre termostatik banyo bataryası (V-Box, sıva üstü grubu)	Soft bakır
A4325836 +  YENİ	Ankastre termostatik banyo bataryası (V-Box, sıva üstü grubu)	Mat siyah
 	<ul style="list-style-type: none"> • Kaba inşaat sırasında A42806 kullanılarak sıva altı montajı yapılmalıdır. • Sıva altı grubu ürüne dahil değildir. • Yönlendirici ile çıkış ucu, duş başlığı, su jetleri veya el duşu (ankastre el duşu çıkışı kullanılarak) seçeneklerinden sadece ikisi kullanılabilir. • 38°C üzerindeki sıcaklıklara istenmeden çıkılmasını engelleyici emniyet butonu • Termostatik kartuş • Yönlendirici üzerinden 90° açma kapama ve yönlendirme • Kartuş grubu, rozet, kumanda kolu ve yönlendirici ürüne dahildir. <p>A42694 kodlu ürün yerine devreye alınmıştır.</p>	
A43348 +  YENİ	Ankastre termostatik duş bataryası (V-Box, sıva üstü grubu)	Krom
A4334874 +  YENİ	Ankastre termostatik duş bataryası (V-Box, sıva üstü grubu)	Soft altın
A4334825  YENİ	Ankastre termostatik duş bataryası (V-Box, sıva üstü grubu)	Fırçalı altın
A4334834 +  YENİ	Ankastre termostatik duş bataryası (V-Box, sıva üstü grubu)	Fırçalı nikel
A4334829 +  YENİ	Ankastre termostatik duş bataryası (V-Box, sıva üstü grubu)	Soft bakır
A4334836 +  YENİ	Ankastre termostatik duş bataryası (V-Box, sıva üstü grubu)	Mat siyah
 	<ul style="list-style-type: none"> • Kaba inşaat sırasında A42806 kullanılarak sıva altı montajı yapılmalıdır. • Sıva altı grubu ürüne dahil değildir. • Yönlendirici ile çıkış ucu, duş başlığı, su jetleri veya el duşu (ankastre el duşu çıkışı kullanılarak) seçeneklerinden sadece birisi kullanılabilir. • 38°C üzerindeki sıcaklıklara istenmeden çıkılmasını engelleyici emniyet butonu • Termostatik kartuş • Yönlendirici üzerinden 90° açma kapama • Kartuş grubu, rozet, kumanda kolu ürüne dahildir. <p>A42694 kodlu ürün yerine devreye alınmıştır.</p>	







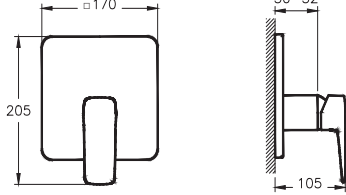






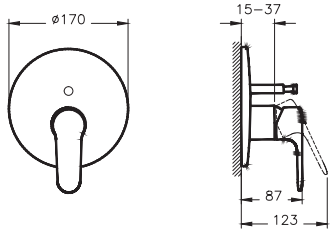
• Bu ürünlerde tesisat ana girişine filtre takılması tavsiye edilir. • Armatür-Lavabo Uyum Tablosu için bkz. sayfa no: 850-901. • Eczacıbaşı Yapı Gereçleri San. ve Tic. A.Ş.'nin ürünler ve teknik detaylarında değişiklik yapma hakkı saklıdır. • Krom armatürler için garanti süresi 10 yıl, renkli kaplamaya sahip armatürler için garanti süresi 5 yıldır (Elektronik lavabo bataryaları ve zaman ayarlı-dokunmatik lavabo bataryaları hariç). • Elektronik lavabo bataryaları ve zaman ayarlı-dokunmatik lavabo bataryaları için garanti süresi 2 yıldır.

V-Box sıva üstleri

Ürün/Kod	Ürün açıklamaları	Kaplama
A43378 +  YENİ	Ankastre 3 yollu yönlendirici (V-Box, sıva üstü grubu)	Krom
A4337874 +  YENİ	Ankastre 3 yollu yönlendirici (V-Box, sıva üstü grubu)	Soft altın
A4337825  YENİ	Ankastre 3 yollu yönlendirici (V-Box, sıva üstü grubu)	Fırçalı altın
A4337834 +  YENİ	Ankastre 3 yollu yönlendirici (V-Box, sıva üstü grubu)	Fırçalı nikel
A4337829 +  YENİ	Ankastre 3 yollu yönlendirici (V-Box, sıva üstü grubu)	Soft bakır
A4337836 +  YENİ	Ankastre 3 yollu yönlendirici (V-Box, sıva üstü grubu)	Mat siyah
	<ul style="list-style-type: none"> • Kaba inşaat sırasında A42806 kullanılarak sıva altı montajı yapılmalıdır. • Sıva altı grubu ürüne dahil değildir. • Tesisattan gelen suyu çıkış ucu, duş başlığı, su jetleri veya el duşu (ankastre el duşu çıkışı kullanılarak) seçeneklerinden sadece üçüne yönlendirmek için kullanılabilir. • Yönlendirici grubu, rozet, kumanda kolu ürüne dahildir. 	
	A42696 kodlu ürün yerine devreye alınmıştır. 1 Ocak 2024 tarihi itibarıyla satış hattına alınacaktır.	
A42828 	Ankastre banyo bataryası (V-Box) (sıva üstü grubu)	Krom
A4282874* +  YENİ	Ankastre banyo bataryası (V-Box) (sıva üstü grubu)	Soft altın
A4282834 +  YENİ	Ankastre banyo bataryası (V-Box) (sıva üstü grubu)	Fırçalı nikel
A4282829** +  YENİ	Ankastre banyo bataryası (V-Box) (sıva üstü grubu)	Soft bakır
A4282836 +  YENİ	Ankastre banyo bataryası (V-Box) (sıva üstü grubu)	Mat siyah
	<ul style="list-style-type: none"> • Kaba inşaat sırasında A42806 kullanılarak sıva altı montajı yapılmalıdır. • Sıva altı grubu ürüne dahil değildir. • Çıkış ucu kullanılacaksa, A43131 ve A43116 kodlu çıkış ucu kullanımı tavsiye edilir. Diğer çıkış uçları için bkz. sayfa no: 805-808 • Rozet, kumanda kolu ve yönlendirici ürüne dahildir. 	
	* A4282823 kodlu ürün yerine devreye alınmıştır. ** A4282826 kodlu ürün yerine devreye alınmıştır.	






• Bu ürünlerde tesisat ana girişine filtre takılması tavsiye edilir. • Armatür-Lavabo Uyum Tablosu için bkz. sayfa no: 850-901. • Eczacıbaşı Yapı Gereçleri San. ve Tic. A.Ş.'nin ürünler ve teknik detaylarında değişiklik yapma hakkı saklıdır. • Krom armatürler için garanti süresi 10 yıl, renkli kaplamaya sahip armatürler için garanti süresi 5 yıldır (Elektronik lavabo bataryaları ve zaman ayarlı-dokunmatik lavabo bataryaları hariç). • Elektronik lavabo bataryaları ve zaman ayarlı-dokunmatik lavabo bataryaları için garanti süresi 2 yıldır.


V-Box sıva üstleri

Ürün/Kod	Ürün açıklamaları	Kaplama
A42827 	Ankastre duş bataryası (V-Box, sıva üstü grubu)	Krom
A4282774*  YENİ	Ankastre duş bataryası (V-Box, sıva üstü grubu)	Soft altın
A4282734 	Ankastre duş bataryası (V-Box, sıva üstü grubu)	Fırçalı nikel
A4282729**  YENİ	Ankastre duş bataryası (V-Box, sıva üstü grubu)	Soft bakır
A4282736 	Ankastre duş bataryası (V-Box, sıva üstü grubu)	Mat siyah
	<ul style="list-style-type: none"> • Kaba inşaat sırasında A42806 kullanılarak sıva altı montajı yapılmalıdır. • Sıva altı grubu ürüne dahil değildir. • Rozet ve kumanda kolu ürüne dahildir. <p>* A4282723 kodlu ürün yerine devreye alınmıştır. ** A4282726 kodlu ürün yerine devreye alınmıştır.</p>	
A42830 	Ankastre banyo bataryası (V-Box, sıva üstü grubu)	Krom
A4283074*  YENİ	Ankastre banyo bataryası (V-Box, sıva üstü grubu)	Soft altın
A4283034 	Ankastre banyo bataryası (V-Box, sıva üstü grubu)	Fırçalı nikel
A4283029**  YENİ	Ankastre banyo bataryası (V-Box, sıva üstü grubu)	Soft bakır
A4283036 	Ankastre banyo bataryası (V-Box, sıva üstü grubu)	Mat siyah
	<ul style="list-style-type: none"> • Kaba inşaat sırasında A42806 kullanılarak sıva altı montajı yapılmalıdır. • Sıva altı grubu ürüne dahil değildir. • Çıkış ucu kullanılacaksa A43111 veya A43126 kodlu çıkış ucu kullanımı tavsiye edilir. Diğer çıkış uçları için bkz. sayfa no: 805-808. • Rozet, kumanda kolu ve yönlendirici ürüne dahildir. <p>* A4283023 kodlu ürün yerine devreye alınmıştır. ** A4283026 kodlu ürün yerine devreye alınmıştır.</p>	

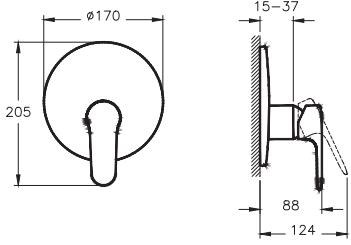
• Bu ürünlerde tesisat ana girişine filtre takılması tavsiye edilir. • Armatür-Lavabo Uyum Tablosu için bkz. sayfa no: 850-901. • Eczacıbaşı Yapı Gereçleri San. ve Tic. A.Ş.'nin ürünler ve teknik detaylarında değişiklik yapma hakkı saklıdır. • Krom armatürler için garanti süresi 10 yıl, renkli kaplamaya sahip armatürler için garanti süresi 5 yıldır (Elektronik lavabo bataryaları ve zaman ayarlı-dokunmatik lavabo bataryaları hariç). • Elektronik lavabo bataryaları ve zaman ayarlı-dokunmatik lavabo bataryaları için garanti süresi 2 yıldır.


V-Box sıva üstleri

Ürün/Kod	Ürün açıklamaları	Kaplama
A42829  YENİ	Ankastre duş bataryası (V-Box, sıva üstü grubu)	Krom
A4282974*  YENİ	Ankastre duş bataryası (V-Box, sıva üstü grubu)	Soft altın
A4282934  YENİ	Ankastre duş bataryası (V-Box, sıva üstü grubu)	Fırçalı nikel
A4282929**  YENİ	Ankastre duş bataryası (V-Box, sıva üstü grubu)	Soft bakır
A4282936  YENİ	Ankastre duş bataryası (V-Box, sıva üstü grubu)	Mat siyah




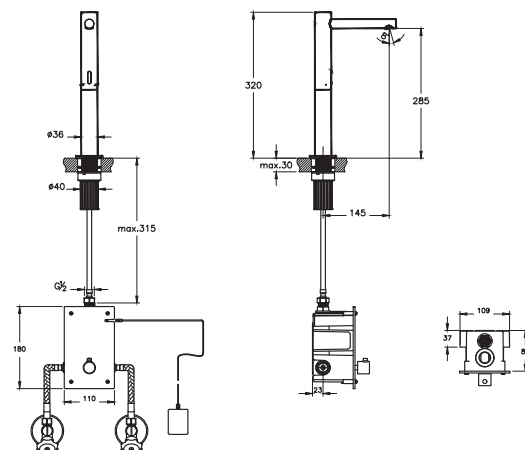

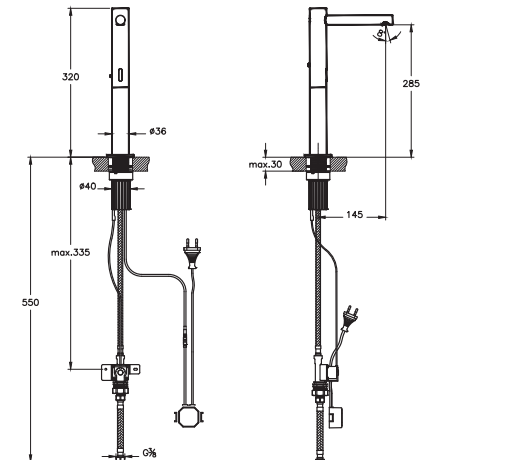
- Kaba inşaat sırasında A42806 kullanılarak sıva altı montajı yapılmalıdır.
- Sıva altı grubu ürüne dahil değildir.
- Rozet ve kumanda kolu ürüne dahildir.







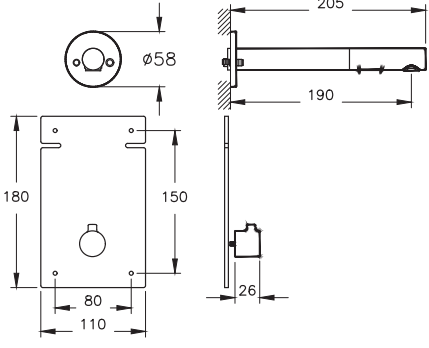


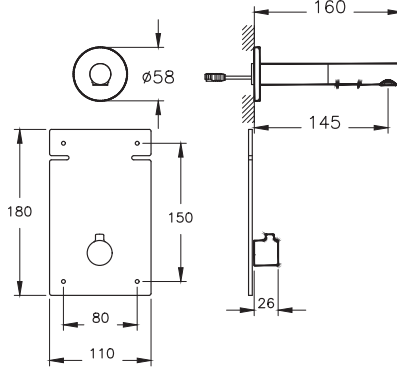
* A4282923 kodlu ürün yerine devreye alınmıştır.
** A4282926 kodlu ürün yerine devreye alınmıştır.

AquaSee

Ürün/Kod	Ürün açıklamaları	Kaplama
A47221	Origin Temassız Lavabo Bataryası (elektrikli - çift su girişli)	Krom
A4722134	Origin Temassız Lavabo Bataryası (elektrikli - çift su girişli)	Fırçalı nikel
A4722129*	Origin Temassız Lavabo Bataryası (elektrikli - çift su girişli)	Soft bakır
A4722136WTC	Origin Temassız Lavabo Bataryası (elektrikli - çift su girişli)	Mat siyah
A47222	Origin Temassız Lavabo Bataryası (pili - çift su girişli)	Krom
A4722234	Origin Temassız Lavabo Bataryası (pili - çift su girişli)	Fırçalı nikel
A4722229**	Origin Temassız Lavabo Bataryası (pili - çift su girişli)	Soft bakır
A4722236WTC	Origin Temassız Lavabo Bataryası (pili - çift su girişli)	Mat siyah
	<ul style="list-style-type: none"> Akış başladıktan 60 sn sonra emniyet amacı ile otomatik olarak su kapanmaktadır. Çıkış ucu uzunluğu 145 mm'dir. Çıkış ucu yüksekliği 285 mm'dir. Sıcak-soğuk su bağlantılıdır. Pilli ürün 6V pil, elektrikli ürün 6V elektrik ile çalışır. Özel debi kısıcılı perlatör sayesinde max. 5 L/dk su akışı sağlanmaktadır. Kontrol ve valf ünitesi ürüne dahildir. Ürüne teması engellemek ve enerji tasarrufu sağlamak amacıyla sıcaklık ayarı ve emniyet kontrolü üniteden yapılmaktadır. Armatür merkezi ile lavabo hazne başlangıcı arası max. 70 mm olmalıdır (bkz. sayfa 900). Çanak lavabonun yüksekliği max. 150 mm olmalıdır. STA uzantılı kodlar sipariş verilebilir. STA uzantılı kodlarda max 1,3 L/dk su akışı sağlanmaktadır. Perakende satışlar bedelsiz montaj kapsamındadır. Proje satışlarında ise numune daire bedelsiz montaj kapsamındadır. <p>* A4722126 kodlu ürün yerine devreye alınmıştır. ** A4722226 kodlu ürün yerine devreye alınmıştır.</p>	
A47223	Temassız lavabo bataryası (çanak) (elektrikli, tek su girişli)	Krom
A4722334	Temassız lavabo bataryası (çanak) (elektrikli, tek su girişli)	Fırçalı nikel
A4722329*	Temassız lavabo bataryası (çanak) (elektrikli, tek su girişli)	Soft bakır
A4722336WTC	Temassız lavabo bataryası (çanak) (elektrikli, tek su girişli)	Mat siyah
A47224	Temassız lavabo bataryası (çanak) (pili, tek su girişli)	Krom
A4722434	Temassız lavabo bataryası (çanak) (pili, tek su girişli)	Fırçalı nikel
A4722429**	Temassız lavabo bataryası (çanak) (pili, tek su girişli)	Soft bakır
A4722436WTC	Temassız lavabo bataryası (çanak) (pili, tek su girişli)	Mat siyah
	<ul style="list-style-type: none"> Akış başladıktan 60 sn sonra emniyet amacı ile otomatik olarak su kapanmaktadır. Çıkış ucu uzunluğu 145 mm'dir. Çıkış ucu yüksekliği 285 mm'dir. Tek su bağlantılıdır. Pilli ürün 6V pil, elektrikli ürün 6V elektrik ile çalışır. Özel debi kısıcılı perlatör sayesinde max. 5 L/dk su akışı sağlanmaktadır. Valf ünitesi ve ara musluk ürüne dahildir. Armatür merkezi ile lavabo hazne başlangıcı arası max. 70 mm olmalıdır (bkz. sayfa 900). Çanak lavabonun yüksekliği max. 150 mm olmalıdır. STA uzantılı kodlar sipariş verilebilir. STA uzantılı kodlarda max 1,3 L/dk su akışı sağlanmaktadır. Perakende satışlar bedelsiz montaj kapsamındadır. Proje satışlarında ise numune daire bedelsiz montaj kapsamındadır. <p>* A4722326 kodlu ürün yerine devreye alınmıştır. ** A4722426 kodlu ürün yerine devreye alınmıştır.</p>	







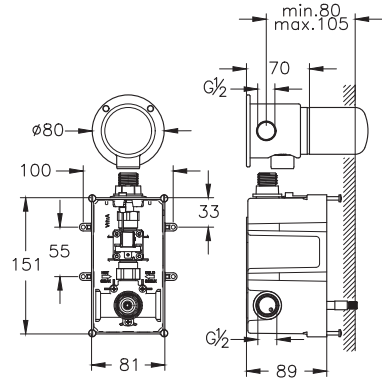









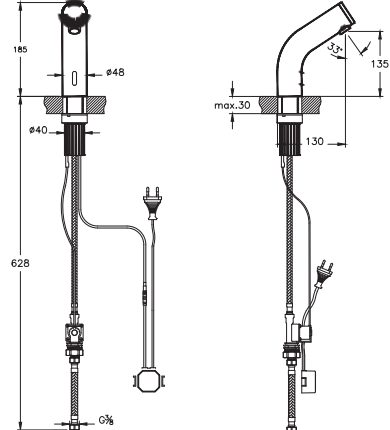





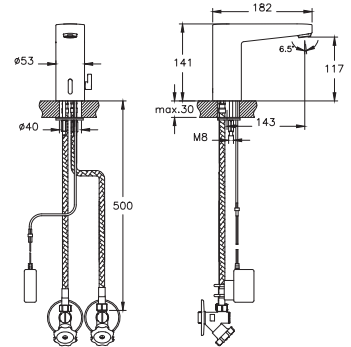
• Bu ürünlerde tesisat ana girişine filtre takılması tavsiye edilir. • Armatür-Lavabo Uyum Tablosu için bkz. sayfa no: 850-901. • Eczacıbaşı Yapı Gereçleri San. ve Tic. A.Ş.'nin ürünler ve teknik detaylarında değişiklik yapma hakkı saklıdır. • Krom armatürler için garanti süresi 10 yıl, renkli kaplamaya sahip armatürler için garanti süresi 5 yıldır (Elektronik lavabo bataryaları ve zaman ayarlı-dokunmatik lavabo bataryaları hariç). • Elektronik lavabo bataryaları ve zaman ayarlı-dokunmatik lavabo bataryaları için garanti süresi 2 yıldır.

AquaSee

Ürün/Kod	Ürün açıklamaları	Kaplama
A47111	Temassız ankastr lavabo bataryası (uzun) (sıva üstü grubu)	Krom
A4711134	Temassız ankastr lavabo bataryası (uzun) (sıva üstü grubu)	Fırçalı nikel
A4711129*	Temassız ankastr lavabo bataryası (uzun) (sıva üstü grubu)	Soft bakır
A4711136WTC	Temassız ankastr lavabo bataryası (uzun) (sıva üstü grubu)	Mat siyah
 	<ul style="list-style-type: none"> Kaba inşaat sırasında A47112 sıva altı montajı yapılmalıdır. Sıva altı grubu ürüne dahil değildir. Akış başladıktan 60 saniye sonra emniyet amacı ile otomatik olarak su kapanmaktadır. Algılama mesafesini, montaj anında kendi kendine ayarlayan sensör (180 mm - 210 mm). Çıkış ucu uzunluğu ayarlanabilir Min. 165 mm - Max. 190 mm'dir. Çıkış ucu çapı 22 mm'dir. Çift su bağlantılıdır. Ürün 6V elektrik ile çalışır. Su tasarruflu perlatör sayesinde max. 5 L/dk su akışı sağlanmaktadır. Kontrol ve valf ünitesi ürüne dahildir. Ürüne teması engellemek ve enerji tasarrufu sağlamak amacıyla sıcaklık ayarı ve emniyet kontrolü üniteden yapılmaktadır. STA uzantılı kodlar sipariş verilebilir. STA uzantılı kodlarda max 1.3 L/dk su akışı sağlanmaktadır. Perakende satışlar bedelsiz montaj kapsamındadır. Proje satışlarında ise numune daire bedelsiz montaj kapsamındadır. <p>* A4711126 kodlu ürün yerine devreye alınmıştır.</p>	
A47110	Temassız ankastr lavabo bataryası (kısa) (sıva üstü grubu)	Krom
A4711034	Temassız ankastr lavabo bataryası (kısa) (sıva üstü grubu)	Fırçalı nikel
A4711029*	Temassız ankastr lavabo bataryası (kısa) (sıva üstü grubu)	Soft bakır
A4711036WTC	Temassız ankastr lavabo bataryası (kısa) (sıva üstü grubu)	Mat siyah
 	<ul style="list-style-type: none"> Kaba inşaat sırasında A47112 sıva altı montajı yapılmalıdır. Sıva altı grubu ürüne dahil değildir. Akış başladıktan 60 saniye sonra emniyet amacı ile otomatik olarak su kapanmaktadır. Algılama mesafesini, montaj anında kendi kendine ayarlayan sensör (180 mm - 210 mm). Çıkış ucu uzunluğu ayarlanabilir Min. 120 mm - Max. 145 mm'dir. Çıkış ucu çapı 22 mm'dir. Çift su bağlantılıdır. Ürün 6V elektrik ile çalışır. Su tasarruflu perlatör sayesinde max. 5 L/dk su akışı sağlanmaktadır. Kontrol ve valf ünitesi ürüne dahildir. Ürüne teması engellemek ve enerji tasarrufu sağlamak amacıyla sıcaklık ayarı ve emniyet kontrolü üniteden yapılmaktadır. STA uzantılı kodlar sipariş verilebilir. STA uzantılı kodlarda max 1,3 L/dk su akışı sağlanmaktadır. Perakende satışlar bedelsiz montaj kapsamındadır. Proje satışlarında ise numune daire bedelsiz montaj kapsamındadır. <p>* A4711026 kodlu ürün yerine devreye alınmıştır.</p>	







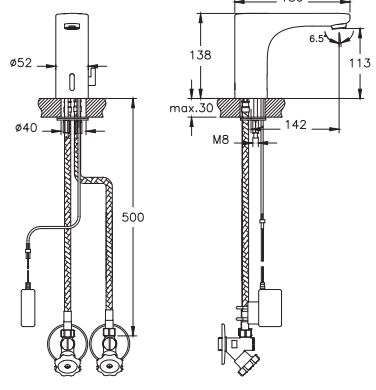




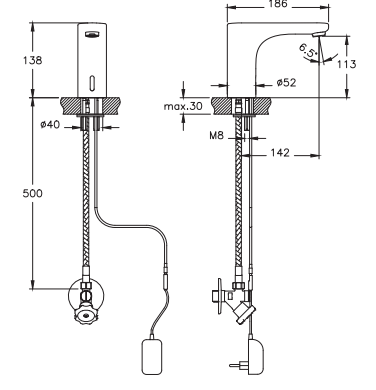






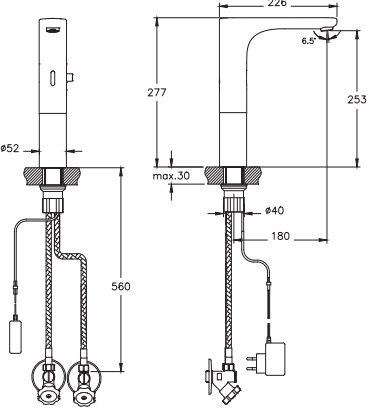
• Bu ürünlerde tesisat ana girişine filtre takılması tavsiye edilir. • Armatür-Lavabo Uyum Tablosu için bkz. sayfa no: 850-901. • Eczacıbaşı Yapı Gereçleri San. ve Tic. A.Ş.'nin ürünler ve teknik detaylarında değişiklik yapma hakkı saklıdır. • Krom armatürler için garanti süresi 10 yıl, renkli kaplamaya sahip armatürler için garanti süresi 5 yıldır (Elektronik lavabo bataryaları ve zaman ayarlı-dokunmatik lavabo bataryaları hariç). • Elektronik lavabo bataryaları ve zaman ayarlı-dokunmatik lavabo bataryaları için garanti süresi 2 yıldır.

AquaSee

Ürün/Kod	Ürün açıklamaları	Kaplama
A47112     	Temassız ankastre lavabo bataryası (sıva altı grubu)	
	<ul style="list-style-type: none"> • Kaba inşaat sırasında sıva altına montajı yapılmalıdır. • Sıva üstü grubu ürüne dahil değildir. • Kontrol ve valf ünitesi ürüne dahildir. • Ürüne teması engellemek ve enerji tasarrufu sağlamak amacıyla sıcaklık ayarı ve emniyet kontrolü üniteden yapılmaktadır. 	
A47188    	Temassız lavabo bataryası (elektrikli, tek su girişli)	Krom-Yeşil
A47187    	Temassız lavabo bataryası (pilli, tek su girişli)	Krom-Yeşil
	<ul style="list-style-type: none"> • Akış başladıktan 60 sn sonra emniyet amacı ile otomatik olarak su kapanmaktadır. • Çıkış ucu uzunluğu 130 mm'dir. • Çıkış ucu yüksekliği 135 mm'dir. • Tek su bağlantılıdır. • Pili ürün 6V pil, elektrikli ürün 6V elektrik ile çalışır. • Armatür merkezi ile lavabo hazne başlangıcı arası max. 70 mm olmalıdır (bkz. sayfa 900). • A47027 Oransal Valf dahildir. • Perakende satışlar bedelsiz montaj kapsamındadır. Proje satışlarında ise numune daire bedelsiz montaj kapsamındadır. 	
A47128  	Temassız lavabo bataryası (elektrikli, çift su girişli)	Krom
A47126  	Temassız lavabo bataryası (pilli - çift su girişli)	Krom
	<ul style="list-style-type: none"> • Akış başladıktan 60 sn sonra emniyet amacı ile otomatik olarak su kapanmaktadır. • Çıkış ucu uzunluğu 143 mm'dir. • Çıkış ucu yüksekliği 117 mm'dir. • Sıcak-soğuk su bağlantılıdır. • Pili ürün 6V pil, elektrikli ürün 6V elektrik ile çalışır. • Max. 1,3 L/dk su akışı sağlanmaktadır. • Sıcaklık ayarı için yandan kumanda volanı • İki adet metal partikül filtreli ara musluk ve çek valf ürüne dahildir. • Armatür merkezi ile lavabo hazne başlangıcı arası max. 70 mm olmalıdır (bkz. sayfa 900). • Perakende satışlar bedelsiz montaj kapsamındadır. • Proje satışlarında ise numune daire bedelsiz montaj kapsamındadır. 	

• Bu ürünlerde tesisat ana girişine filtre takılması tavsiye edilir. • Armatür-Lavabo Uyum Tablosu için bkz. sayfa no: 850-901. • Eczacıbaşı Yapı Gereçleri San. ve Tic. A.Ş.'nin ürünler ve teknik detaylarında değişiklik yapma hakkı saklıdır. • Krom armatürler için garanti süresi 10 yıl, renkli kaplamaya sahip armatürler için garanti süresi 5 yıldır (Elektronik lavabo bataryaları ve zaman ayarlı-dokunmatik lavabo bataryaları hariç). • Elektronik lavabo bataryaları ve zaman ayarlı-dokunmatik lavabo bataryaları için garanti süresi 2 yıldır.

AquaSee





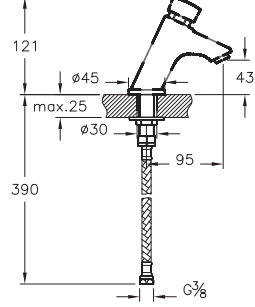
Ürün/Kod	Ürün açıklamaları	Kaplama
A47122  	Temassız lavabo bataryası (elektrikli, çift su girişli)	Krom
A47120  	Temassız lavabo bataryası (pili - çift su girişli)	Krom
 	<ul style="list-style-type: none"> Akış başladıktan 60 sn sonra emniyet amacı ile otomatik olarak su kapanmaktadır. Çıkış ucu uzunluğu 142 mm'dir. Çıkış ucu yüksekliği 113 mm'dir. Sıcak-soğuk su bağlantılıdır. Pilli ürün 6V pil, elektrikli ürün 6V elektrik ile çalışır. Özel debi regülatörü sayesinde max. 1,3 L/dk su akışı sağlanmaktadır. Sıcaklık ayarı için yandan kumanda volanı İki adet metal partikül filtreli ara musluk ve çek valf ürüne dahildir. Armatür merkezi ile lavabo hazne başlangıcı arası max. 70 mm olmalıdır (bkz. sayfa 900). Perakende satışlar bedelsiz montaj kapsamındadır. Proje satışlarında ise numune daire bedelsiz montaj kapsamındadır. 	
A47121  	Temassız lavabo bataryası (elektrikli, tek su girişli)	Krom
 	<ul style="list-style-type: none"> Akış başladıktan 60 sn sonra emniyet amacı ile otomatik olarak su kapanmaktadır. Çıkış ucu uzunluğu 142 mm'dir. Çıkış ucu yüksekliği 113 mm'dir. Tek su bağlantılıdır. 6V elektrik ile çalışır. Özel debi kısıcılı perlatör sayesinde max. 1,3 L/dk su akışı sağlanmaktadır. Valf ünitesi ve ara musluk ürüne dahildir. Armatür merkezi ile lavabo hazne başlangıcı arası max. 70 mm olmalıdır (bkz. sayfa 900). Perakende satışlar bedelsiz montaj kapsamındadır. Proje satışlarında ise numune daire bedelsiz montaj kapsamındadır. 	
A47125  	Temassız lavabo bataryası (çanak) (elektrikli, çift su girişli)	Krom
A47123  	Temassız lavabo bataryası (çanak) (pili - çift su girişli)	Krom
 	<ul style="list-style-type: none"> Akış başladıktan 60 sn sonra emniyet amacı ile otomatik olarak su kapanmaktadır. Çıkış ucu uzunluğu 180 mm'dir. Çıkış ucu yüksekliği 253 mm'dir. Sıcak-soğuk su bağlantılıdır. Pilli ürün 6V pil, elektrikli ürün 6V elektrik ile çalışır. Özel debi kısıcılı perlatör sayesinde max. 1,3 L/dk su akışı sağlanmaktadır. Kontrol ve valf ünitesi ürüne dahildir. Ürüne teması engellemek ve enerji tasarrufu sağlamak amacıyla sıcaklık ayarı ve emniyet kontrolü üniteden yapılmaktadır. Armatür merkezi ile lavabo hazne başlangıcı arası max. 70 mm olmalıdır (bkz. sayfa 900). Çanak lavabonun yüksekliği max. 140 mm olmalıdır. Perakende satışlar bedelsiz montaj kapsamındadır. Proje satışlarında ise numune daire bedelsiz montaj kapsamındadır. 	

• Bu ürünlerde tesisat ana girişine filtre takılması tavsiye edilir. • Armatür-Lavabo Uyum Tablosu için bkz. sayfa no: 850-901. • Eczacıbaşı Yapı Gereçleri San. ve Tic. A.Ş.'nin ürünler ve teknik detaylarında değişiklik yapma hakkı saklıdır. • Krom armatürler için garanti süresi 10 yıl, renkli kaplamaya sahip armatürler için garanti süresi 5 yıldır (Elektronik lavabo bataryaları ve zaman ayarlı-dokunmatik lavabo bataryaları hariç). • Elektronik lavabo bataryaları ve zaman ayarlı-dokunmatik lavabo bataryaları için garanti süresi 2 yıldır.




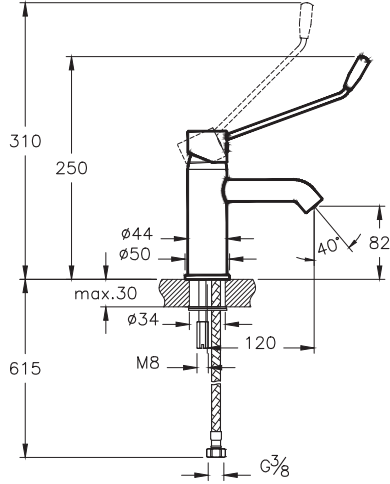



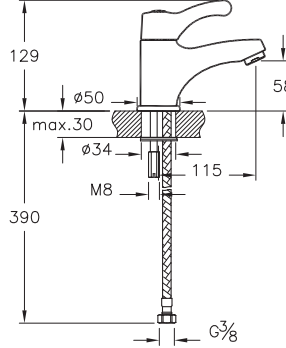



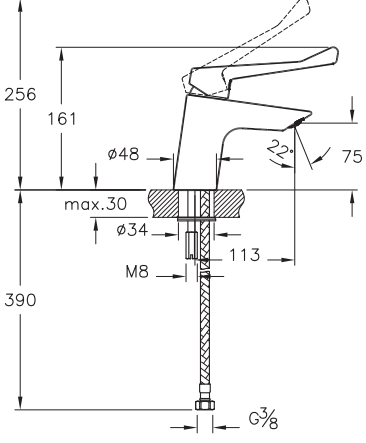
AquaSee

Ürün/Kod	Ürün açıklamaları	Kaplama
A47124  	<p>Temassız lavabo bataryası (çanak) (elektrikli, tek su girişli)</p> <ul style="list-style-type: none"> • Akış başladıktan 60 sn sonra emniyet amacı ile otomatik olarak su kapanmaktadır. • Çıkış ucu uzunluğu 180 mm'dir. • Çıkış ucu yüksekliği 253 mm'dir. • Tek su girişlidir. • 6V elektrik ile çalışır. • Özel debi kısıcılı perlatör sayesinde max. 1,3 L/dk su akışı sağlanmaktadır. • Ara musluk dahildir. • Armatür merkezi ile lavabo hazne başlangıcı arası max. 70 mm olmalıdır (bkz. sayfa 900). • Çanak lavabonun yüksekliği max. 140 mm olmalıdır. • Perakende satışlar bedelsiz montaj kapsamındadır. • Proje satışlarında ise numune daire bedelsiz montaj kapsamındadır. 	Krom
 		
A47045  	<p>Ankastre temassız duş bataryası (elektrikli)</p> <ul style="list-style-type: none"> • Kaba inşaat sırasında sıva altı montajı yapılmalıdır. • Akış başladıktan 60 sn sonra emniyet amacı ile otomatik olarak su kapanmaktadır. • Çıkış ucu, duş başlığı, su jetleri veya el duşu (A45223 ankastre el duşu çıkışı kullanılarak) seçeneklerinden sadece biri kullanılabilir. • Tek su bağlantılıdır. • Elektrik kesintileri için 9V batarya ürüne dahildir. 	Krom
 		

AquaTouch







Ürün/Kod	Ürün açıklamaları	Kaplama
A47059 	Zaman ayarlı lavabo bataryası	Krom
A47059STA 	Zaman ayarlı lavabo bataryası	Krom
 	<ul style="list-style-type: none"> • Çıkış ucu uzunluğu 95 mm'dir. • Çıkış ucu yüksekliği 43 mm'dir. • Tek su girişlidir. • Su akış süresi 6-10 saniyedir. • Su basıncına göre su akış süresindeki zamanlama ayarlanabilir. • Özel debi kısıcılı perlatör sayesinde max. 5 L/dk su akışı sağlanmaktadır. • STA uzantılı kodlarda max. 1,3 L/dk su akışı sağlanmaktadır. 	

AquaMed

Ürün/Kod	Ürün açıklamaları	Kaplama
A42312STA 	<p>Minimax S Lavabo Bataryası (özel ihtiyaçlar için)</p> <ul style="list-style-type: none"> • Tek kumandalı açma-kapama • Çıkış ucu uzunluğu 120 mm'dir. • Çıkış ucu yüksekliği 82 mm'dir. • Bedensel engelli lavabolarda kullanılabilir. • Isı ve debi regülatörlü özel kartuş • STA uzantılı kodlarda max. 1,3 L/dk su akışı sağlanmaktadır. 	Krom
 		
A47012STA 	<p>AquaMed Lavabo Bataryası</p> <ul style="list-style-type: none"> • Tek kumandalı olan ürün kumanda kolu kaldırılmadan sağdan sola çevrilerek su akışı sağlanır. • Isı ayarlı kartuş • Çıkış ucu uzunluğu 115 mm'dir. • Çıkış ucu yüksekliği 58 mm'dir. • STA uzantılı kodlarda max. 1,3 L/dk su akışı sağlanmaktadır. 	Krom
 		
A42484 	<p>Solid S Lavabo Bataryası (özel ihtiyaçlar için)</p> <ul style="list-style-type: none"> • Uzun kumanda kolu sayesinde kolay açma kapama (medikal, engelli, yaşlı ve çocuk gibi özel ihtiyaç kullanıcılarına uygun) • Çıkış ucu uzunluğu 113 mm'dir. • Çıkış ucu yüksekliği 75 mm'dir. • Bedensel engelli lavabolarda kullanılabilir. • Isı ve debi limitörlü özel kartuş • Özel debi kısıcılı perlatör sayesinde max. 5 L/dk su akışı sağlanmaktadır. 	Krom
 		

• Bu ürünlerde tesisat ana girişine filtre takılması tavsiye edilir. • Armatür-Lavabo Uyum Tablosu için bkz. sayfa no: 850-901. • Eczacıbaşı Yapı Gereçleri San. ve Tic. A.Ş.'nin ürünler ve teknik detaylarında değişiklik yapma hakkı saklıdır. • Krom armatürler için garanti süresi 10 yıl, renkli kaplamaya sahip armatürler için garanti süresi 5 yıldır (Elektronik lavabo bataryaları ve zaman ayarlı-dokunmatik lavabo bataryaları hariç). • Elektronik lavabo bataryaları ve zaman ayarlı-dokunmatik lavabo bataryaları için garanti süresi 2 yıldır.

AquaMed

Ürün/Kod	Ürün açıklamaları	Kaplama
A42311STA 	Minimax S Lavabo Bataryası (özel ihtiyaçlar için, duvardan)	Krom
 	<ul style="list-style-type: none"> • Tek kumandalı açma-kapama • Çıkış ucu uzunluğu 245 mm'dir. • Bedensel engelli lavabolarda kullanılabilir. • Isı ve debi limitörlü özel kartuş • STA uzantılı kodlarda max. 1,3 L/dk su akışı sağlanmaktadır. 	
A42485 	Solid S Banyo Bataryası (özel ihtiyaçlar için)	Krom
 	<ul style="list-style-type: none"> • Uzun kumanda kolu sayesinde kolay açma kapama (medikal, engelli, yaşlı ve çocuk gibi özel ihtiyaç kullanımına uygun) • El duşu çıkışı G 1/2" tir. • Duş kumandası kilitlemelidir. • Çıkış ucu uzunluğu 161 mm'dir. • Isı ve debi limitörlü özel kartuş 	

• Bu ürünlerde tesisat ana girişine filtre takılması tavsiye edilir. • Armatür-Lavabo Uyum Tablosu için bkz. sayfa no: 850-901. • Eczacıbaşı Yapı Gereçleri San. ve Tic. A.Ş.'nin ürünler ve teknik detaylarında değişiklik yapma hakkı saklıdır. • Krom armatürler için garanti süresi 10 yıl, renkli kaplamaya sahip armatürler için garanti süresi 5 yıldır (Elektronik lavabo bataryaları ve zaman ayarlı-dokunmatik lavabo bataryaları hariç). • Elektronik lavabo bataryaları ve zaman ayarlı-dokunmatik lavabo bataryaları için garanti süresi 2 yıldır.

Eviye bataryaları

Inox Pull-Down	793
Maestro Pro	793
Maestro Pull-Down	793
Maestro Pull-Out	794
V3 Pull-Out	794
Harmony XL Pull-Out	794
Harmony Pull-Out	795
Split Dual-Flow	795
Flow Soft	795
Origin Classic	796
Verona	796
Pure	797
Root Square	797
Root Round	798
Flo S	799
Minimax S	799
Single	800
Flow Square	800
Flow Soft	800
Fold S	801
Solid S	802
Flow Round	802
Win S	803

Eviye bataryaları ikon açıklamaları



Unified Water Label

Armatürlerde kullanılan özel perlatör sayesinde 5 L/dk su akışı ile en düşük tüketim grubunda maksimum kullanım rahatlığı



BrightLight

Kararmaya ve aşınmaya karşı dirençli parlak krom kaplama özelliği sayesinde ilk günkü gibi ışıl ışıl görünüm.



ProSpray

Mutfak bataryaları 360 derece dönüş özelliği sayesinde eviye etrafında istenilen yöne doğru özgür kullanım sağlar. Çift akış fonksiyonları arası yumuşak geçiş özelliği ise normal ve spray akışları arasında kolayca geçiş yapılmasına imkan verir.



Pull-out Duo Spray

Mutfak bataryasının, el yakmayan el duşu kolayca ileri doğru çekilip eviye etrafında konforlu kullanım sağlayarak çalışma alanını genişletir. Çift akış fonksiyonu normal ve spray akış çeşitleriyle ihtiyaca yönelik yıkama sağlar.



Pull-down Duo Spray

Mutfak bataryasının, el yakmayan el duşu kolayca aşağıya doğru çekilip eviye etrafında konforlu kullanım sağlayarak çalışma alanını genişletir. Çift akış fonksiyonu normal ve spray akış çeşitleriyle ihtiyaca yönelik yıkama sağlar.



Konforlu yükseklik

Mutfak bataryalarının yüksekliği, büyük tencerelerin batarya altına ve eviye içine kolayca sığmasını sağlayarak su doldurma ve yıkama işlemini kolaylaştırır.



İleri hareket

İleri hareket özelliği batarya kolunun geriye gitmesine izin vermez böylece duvar önü kullanımları ve dar alanlarda kullanımı kolaylaştırır.



360° döner gövde



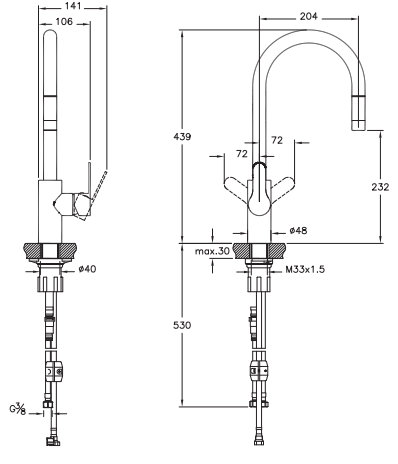


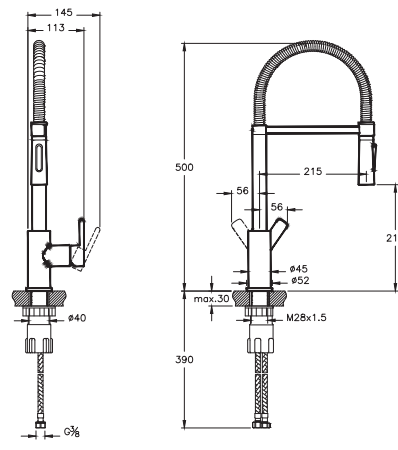



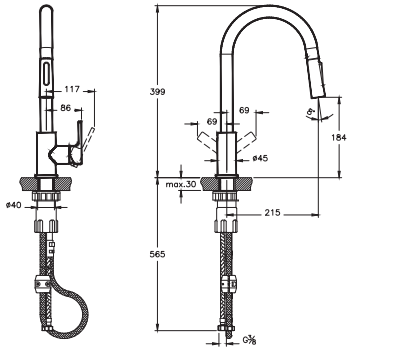
Bataryanın gövdesi 360 derece dönüş özelliği ile konforlu kullanım sağlar.



Pratik montaj




Özel tasarımı sayesinde ek bir aparata ihtiyaç duymadan elle montaj kolaylığı.

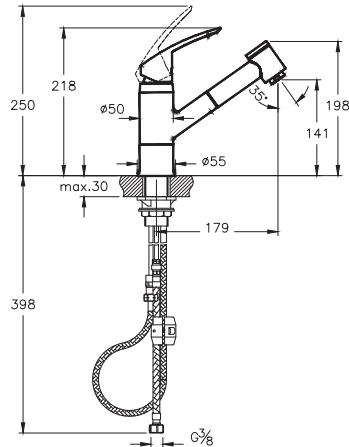
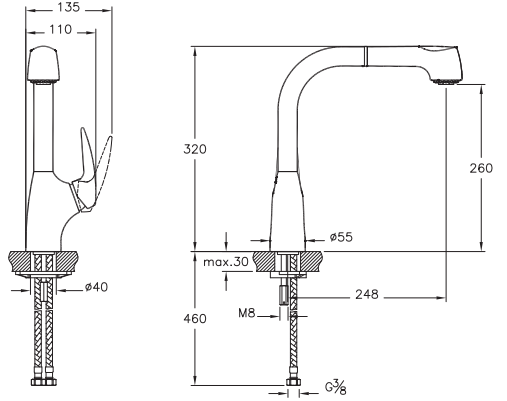
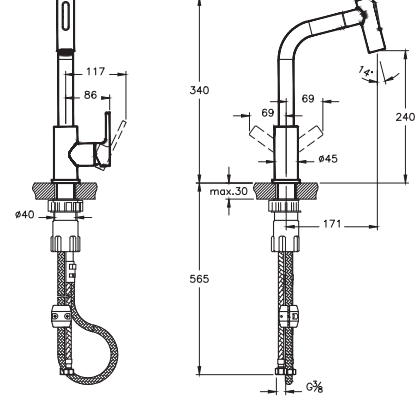
Eviye bataryaları

Ürün/Kod	Ürün açıklamaları	Kaplama
A42153 ◆	Inox Pull-Down	Krom
 	<ul style="list-style-type: none"> • Çıkış ucu uzunluğu 204 mm'dir. • Çıkış ucu yüksekliği 232 mm'dir. • Max. 9 L/dk su akışı • Yıkama çevresi 800 mm'dir. • 360° döner boruludur. 	
A42152 ◆	Maestro Pro	Krom
 	<ul style="list-style-type: none"> • Çıkış ucu uzunluğu 215 mm'dir. • Çıkış ucu yüksekliği 214 mm'dir. • Max. 9 L/dk su akışı • El duşu çift fonksiyonlu olup yıkama çevresi 800 mm'dir. • 360° döner boruludur. 	
A42145 ◆ 	Maestro Pull-Down	Krom
 	<ul style="list-style-type: none"> • Çıkış ucu uzunluğu 215 mm'dir. • Çıkış ucu yüksekliği 184 mm'dir. • Max. 7 L/dk su akışı • El duşu çift fonksiyonlu olup yıkama çevresi 1000 mm'dir. • Döner boruludur. • Ek aparat gerektirmeyen pratik montaj 	

• Bu ürünlerde tesisat ana girişine filtre takılması tavsiye edilir. • Armatür-Lavabo Uyum Tablosu için bkz. sayfa no: 850-901. • Eczacıbaşı Yapı Gereçleri San. ve Tic. A.Ş.'nin ürünler ve teknik detaylarında değişiklik yapma hakkı saklıdır. • Krom armatürler için garanti süresi 10 yıl, renkli kaplamaya sahip armatürler için garanti süresi 5 yıldır (Elektronik lavabo bataryaları ve zaman ayarlı-dokunmatik lavabo bataryaları hariç). • Elektronik lavabo bataryaları ve zaman ayarlı-dokunmatik lavabo bataryaları için garanti süresi 2 yıldır.



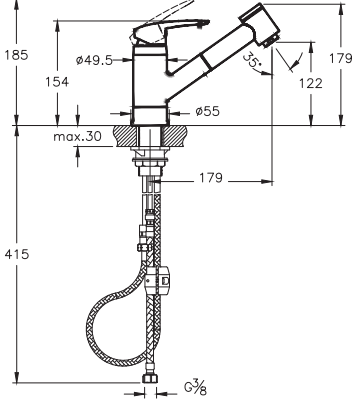


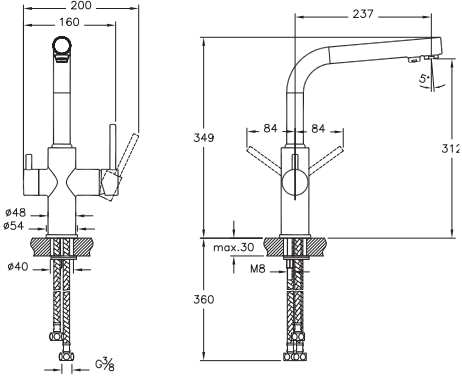


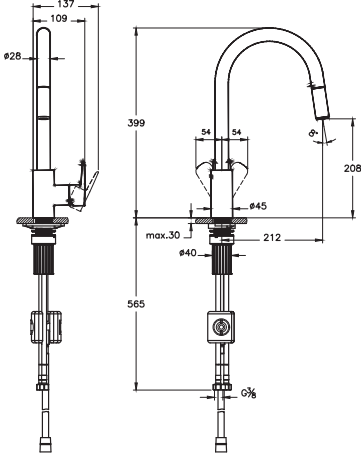
Eviye bataryaları

Ürün/Kod	Ürün açıklamaları	Kaplama
A42146 	Maestro Pull-Out <ul style="list-style-type: none"> Çıkış ucu uzunluğu 171 mm'dir. Çıkış ucu yüksekliği 240 mm'dir. Max. 6 L/dk su akışı El duşu çift fonksiyonlu olup yıkama çevresi 1200 mm'dir. Döner boruludur. Ek aparat gerektirmeyen pratik montaj 	Krom
A42151 	V3 Pull-Out <ul style="list-style-type: none"> Çıkış ucu uzunluğu 248 mm'dir. Çıkış ucu yüksekliği 260 mm'dir. Isı ve debi limitörlü özel kartuş Max. 10 L/dk su akışı El duşu çift fonksiyonlu olup yıkama çevresi 1000 mm'dir. 180° döner boruludur. 	Krom
A42147 	Harmony XL Pull-Out <ul style="list-style-type: none"> Çıkış ucu uzunluğu 179 mm'dir. Çıkış ucu yüksekliği 141 mm'dir. Max. 8 L/dk su akışı El duşu çift fonksiyonlu olup yıkama çevresi 1200 mm'dir. Döner gövdelidir. 	Krom











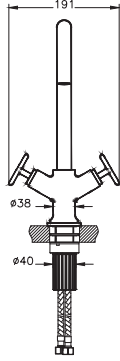
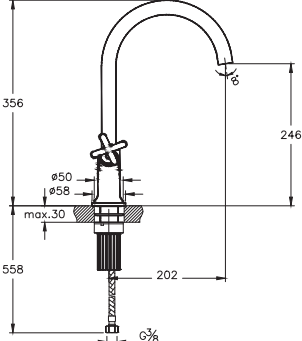




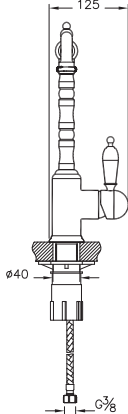
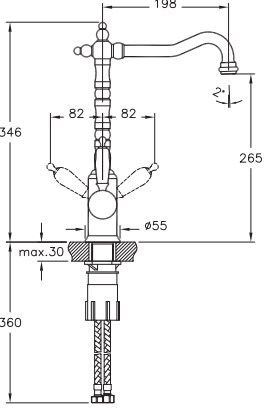




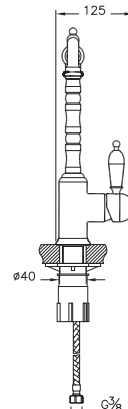
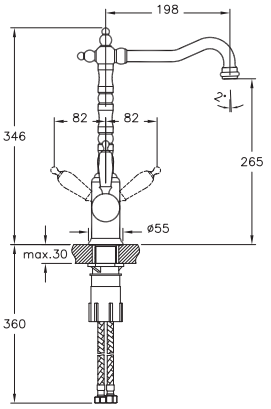
• Bu ürünlerde tesisat ana girişine filtre takılması tavsiye edilir. • Armatür-Lavabo Uyum Tablosu için bkz. sayfa no: 850-901. • Eczacıbaşı Yapı Gereçleri San. ve Tic. A.Ş.'nin ürünler ve teknik detaylarında değişiklik yapma hakkı saklıdır. • Krom armatürler için garanti süresi 10 yıl, renkli kaplamaya sahip armatürler için garanti süresi 5 yıldır (Elektronik lavabo bataryaları ve zaman ayarlı-dokunmatik lavabo bataryaları hariç). • Elektronik lavabo bataryaları ve zaman ayarlı-dokunmatik lavabo bataryaları için garanti süresi 2 yıldır.

Eviye bataryaları

Ürün/Kod	Ürün açıklamaları	Kaplama
A41864 	Harmony Pull-Out	Krom
	<ul style="list-style-type: none"> Çıkış ucu uzunluğu 179 mm'dir. Çıkış ucu yüksekliği 122 mm'dir. Max. 10 L/dk su akışı El duşu çift fonksiyonlu olup yıkama çevresi 1000 mm'dir. Döner gövdelidir. 	
A42144 	Split Dual-Flow	Krom
	<ul style="list-style-type: none"> Çıkış ucu uzunluğu 237 mm'dir. Çıkış ucu yüksekliği 312 mm'dir. 360° döner boruludur. Şebeke suyu ve filtrelenmiş suyun karışmaması için ayrı kanal ve perlatör sistemi. 	
A43445 	Flow Soft Eviye Bataryası (C-tip, pull-out)	Krom
	<ul style="list-style-type: none"> Çıkış ucu uzunluğu 212 mm'dir. Çıkış ucu yüksekliği 208 mm'dir. 360° döner boruludur. Isı ve debi limitörlü özel kartuş Özel debi kısıcılı perlatör sayesinde max. 5 L/dk su akışı sağlanmaktadır. Kumanda kolu sağ veya sol tarafta kullanım için uygundur. 	

• Bu ürünlerde tesisat ana girişine filtre takılması tavsiye edilir. • Armatür-Lavabo Uyum Tablosu için bkz. sayfa no: 850-901. • Eczacıbaşı Yapı Gereçleri San. ve Tic. A.Ş.'nin ürünler ve teknik detaylarında değişiklik yapma hakkı saklıdır. • Krom armatürler için garanti süresi 10 yıl, renkli kaplamaya sahip armatürler için garanti süresi 5 yıldır (Elektronik lavabo bataryaları ve zaman ayarlı-dokunmatik lavabo bataryaları hariç). • Elektronik lavabo bataryaları ve zaman ayarlı-dokunmatik lavabo bataryaları için garanti süresi 2 yıldır.

Eviye bataryaları

Ürün/Kod	Ürün açıklamaları	Kaplama
A42911  YENİ	Origin Classic Eviye Bataryası	Krom
A4291125  YENİ	Origin Classic Eviye Bataryası	Fırçalı altın
A4291129  YENİ	Origin Classic Eviye Bataryası	Soft bakır
A4291136  YENİ	Origin Classic Eviye Bataryası	Mat siyah
 <ul style="list-style-type: none"> • 90° açma-kapama • Çıkış ucu uzunluğu 202 mm'dir. • Çıkış ucu yüksekliği 246 mm'dir. • Döner boruludur. • Özel debi kısıcılı perlatör sayesinde max. 5 L/dk su akışı sağlanmaktadır.    <p>1 Ocak 2024 tarihi itibarıyla satış hattına alınacaktır.</p>	 	
A4215406  YENİ	Verona Eviye Bataryası	Saten krom
 <ul style="list-style-type: none"> • Çıkış ucu uzunluğu 198 mm'dir. • Çıkış ucu yüksekliği 265 mm'dir. • Max. 12 L/dk su akışı sağlanmaktadır. • 360° döner boruludur.  	 	
A4215433  YENİ	Verona Eviye Bataryası	Saten altın
 <ul style="list-style-type: none"> • Çıkış ucu uzunluğu 198 mm'dir. • Çıkış ucu yüksekliği 265 mm'dir. • Max. 12 L/dk su akışı sağlanmaktadır. • 360° döner boruludur.  	 	













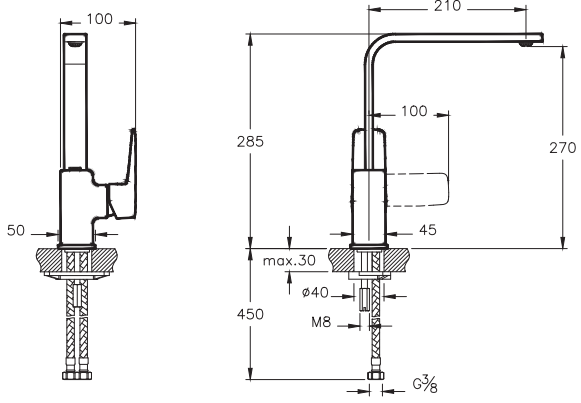









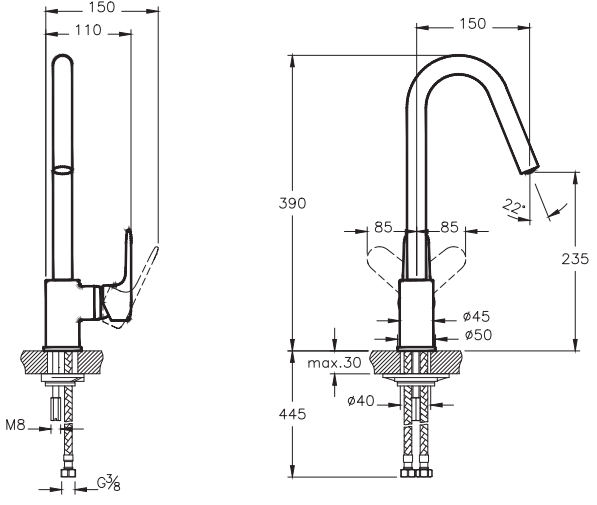
• Bu ürünlerde tesisat ana girişine filtre takılması tavsiye edilir. • Armatür-Lavabo Uyum Tablosu için bkz. sayfa no: 850-901. • Eczacıbaşı Yapı Gereçleri San. ve Tic. A.Ş.'nin ürünler ve teknik detaylarında değişiklik yapma hakkı saklıdır. • Krom armatürler için garanti süresi 10 yıl, renkli kaplamaya sahip armatürler için garanti süresi 5 yıldır (Elektronik lavabo bataryaları ve zaman ayarlı-dokunmatik lavabo bataryaları hariç). • Elektronik lavabo bataryaları ve zaman ayarlı-dokunmatik lavabo bataryaları için garanti süresi 2 yıldır.

Eviye bataryaları

Ürün/Kod	Ürün açıklamaları	Kaplama
A42136 ◆ 	Pure Eviye Bataryası	Krom
	<ul style="list-style-type: none"> • Çıkış ucu uzunluğu 197 mm'dir. • Çıkış ucu yüksekliği 249 mm'dir. • 360° döner borulu ve döner uçludur. • Isı ve debi limitörlü özel kartuş • Silikon perlatör • Özel debi kısıcılı perlatör sayesinde max. 5 L/dk su akışı sağlanmaktadır. • Kumanda kolu sağ veya sol tarafta kullanım için uygundur. 	
A42753 ◆ 	Root Square Eviye Bataryası	Krom
A4275374* ◆ 	Root Square Eviye Bataryası	Soft altın
A4275334 ◆ 	Root Square Eviye Bataryası	Fırçalı nikel
A4275329** ◆ 	Root Square Eviye Bataryası	Soft bakır
A4275336 	Root Square Eviye Bataryası	Mat siyah
	<ul style="list-style-type: none"> • Çıkış ucu uzunluğu 210 mm'dir. • Çıkış ucu yüksekliği 270 mm'dir. • 360° döner boruludur. • Isı ve debi limitörlü özel kartuş • Özel debi kısıcılı perlatör sayesinde max. 5 L/dk su akışı sağlanmaktadır. • Kumanda kolu sağ veya sol tarafta kullanım için uygundur. <p>* A4275323 kodlu ürün yerine devreye alınmıştır. ** A4275326 kodlu ürün yerine devreye alınmıştır.</p>	



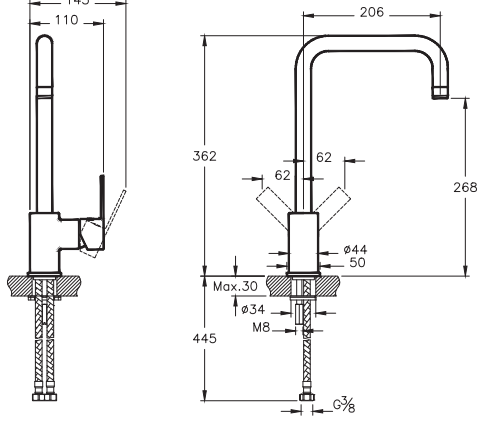




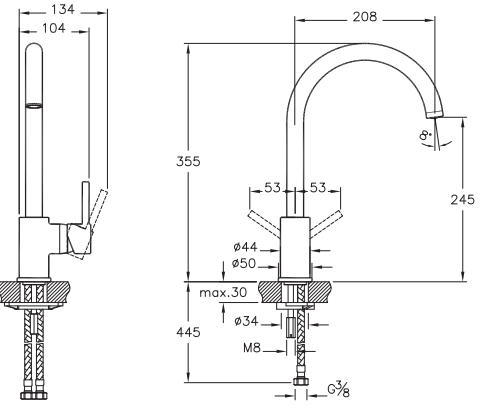


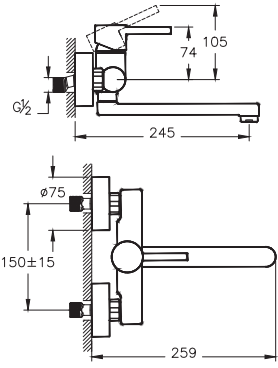
• Bu ürünlerde tesisat ana girişine filtre takılması tavsiye edilir. • Armatür-Lavabo Uyum Tablosu için bkz. sayfa no: 850-901. • Eczacıbaşı Yapı Gereçleri San. ve Tic. A.Ş.'nin ürünler ve teknik detaylarında değişiklik yapma hakkı saklıdır. • Krom armatürler için garanti süresi 10 yıl, renkli kaplamaya sahip armatürler için garanti süresi 5 yıldır (Elektronik lavabo bataryaları ve zaman ayarlı-dokunmatik lavabo bataryaları hariç). • Elektronik lavabo bataryaları ve zaman ayarlı-dokunmatik lavabo bataryaları için garanti süresi 2 yıldır.

Eviye bataryaları

Ürün/Kod	Ürün açıklamaları	Kaplama
A42753ENR 	BluEco Root Square Eviye Batarya	Krom
A4275374ENR* 	BluEco Root Square Eviye Batarya	Soft altın
A4275334ENR 	BluEco Root Square Eviye Batarya	Fırçalı nikel
A4275329ENR** 	BluEco Root Square Eviye Batarya	Soft bakır
A4275336ENR 	BluEco Root Square Eviye Batarya	Mat siyah
      	<ul style="list-style-type: none"> • Çıkış ucu uzunluğu 210 mm'dir. • Çıkış ucu yüksekliği 270 mm'dir. • 360° döner boruludur. • 90° tek yönlü (sola dönen) ısı ve debi limitörlü özel kartuş kullanılmaktadır. • Özel debi kısıcılı perlatör sayesinde max. 5 L/dk su akışı sağlanmaktadır. • Kumanda kolu sağ veya sol tarafta kullanım için uygundur. • Orta konumda soğuk su başlangıcı ile enerji tüketimini ve karbon salınımını azaltan kartuş kullanılmıştır. • Sürdürülebilirliği destekleyen kartuş ile bireysel ve toplu kullanım alanlarında enerji tasarrufu sağlar. <p>* A4275323ENR kodlu ürün yerine devreye alınmıştır. ** A4275326ENR kodlu ürün yerine devreye alınmıştır.</p>	
A42742 	Root Round Eviye Bataryası	Krom
A4274274* 	Root Round Eviye Bataryası	Soft altın
A4274234 	Root Round Eviye Bataryası	Fırçalı nikel
A4274229** 	Root Round Eviye Bataryası	Soft bakır
A4274236 	Root Round Eviye Bataryası	Mat siyah
   	<ul style="list-style-type: none"> • Çıkış ucu uzunluğu 150 mm'dir. • Çıkış ucu yüksekliği 235 mm'dir. • 360° döner boruludur. • Isı ve debi limitörlü özel kartuş • Özel debi kısıcılı perlatör sayesinde max. 5 L/dk su akışı sağlanmaktadır. • Kumanda kolu sağ veya sol tarafta kullanım için uygundur. <p>* A4274223 kodlu ürün yerine devreye alınmıştır. ** A4274226 kodlu ürün yerine devreye alınmıştır.</p>	



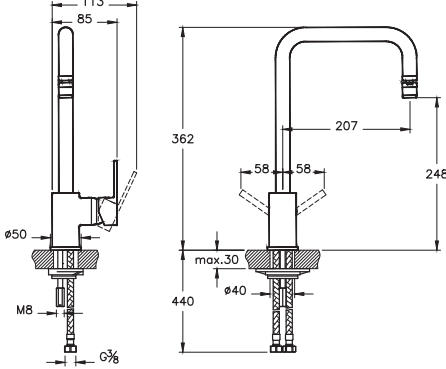



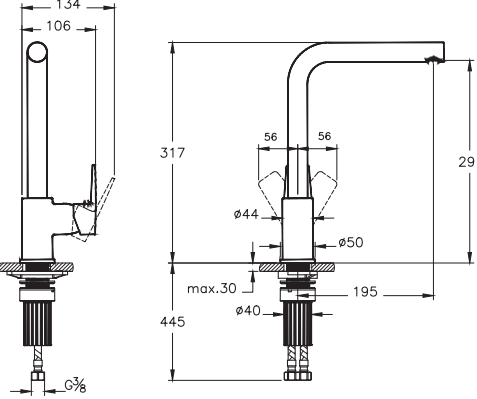


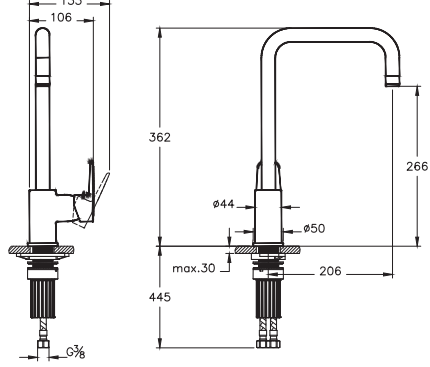
• Bu ürünlerde tesisat ana girişine filtre takılması tavsiye edilir. • Armatür-Lavabo Uyum Tablosu için bkz. sayfa no: 850-901. • Eczacıbaşı Yapı Gereçleri San. ve Tic. A.Ş.'nin ürünler ve teknik detaylarında değişiklik yapma hakkı saklıdır. • Krom armatürler için garanti süresi 10 yıl, renkli kaplamaya sahip armatürler için garanti süresi 5 yıldır (Elektronik lavabo bataryaları ve zaman ayarlı-dokunmatik lavabo bataryaları hariç). • Elektronik lavabo bataryaları ve zaman ayarlı-dokunmatik lavabo bataryaları için garanti süresi 2 yıldır.

Eviye bataryaları

Ürün/Kod	Ürün açıklamaları	Kaplama
A42103 	Flo S Eviye Bataryası	Krom
	<ul style="list-style-type: none"> Çıkış ucu uzunluğu 206 mm'dir. Çıkış ucu yüksekliği 268 mm'dir. Döner boruludur. Özel debi kısıcılı perlatör sayesinde max. 5 L/dk su akışı sağlanmaktadır. Isı ve debi limitörlü özel kartuş 	
A42091 	Minimax S Eviye Bataryası	Krom
A4209134 	Minimax S Eviye Bataryası	Fırçalı nikel
A4209136 	Minimax S Eviye Bataryası	Mat siyah
	<ul style="list-style-type: none"> Çıkış ucu uzunluğu 208 mm'dir. Çıkış ucu yüksekliği 245 mm'dir. 360° döner boruludur. Isı ve debi limitörlü özel kartuş Özel debi kısıcılı perlatör sayesinde max. 5 L/dk su akışı sağlanmaktadır. Kumanda kolu sağ veya sol tarafta kullanım için uygundur. 	
A42095 	Minimax S Eviye Bataryası (duvardan)	Krom
	<ul style="list-style-type: none"> Çıkış ucu uzunluğu 245 mm'dir. Döner boruludur. Isı ve debi limitörlü özel kartuş Özel debi kısıcılı perlatör sayesinde max. 5 L/dk su akışı sağlanmaktadır. 	



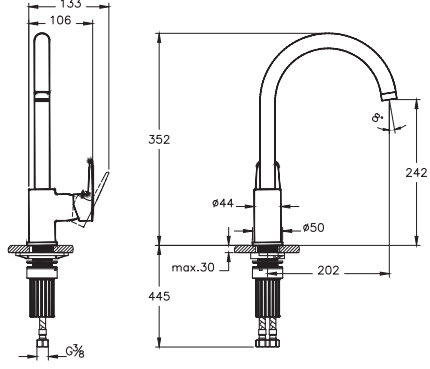


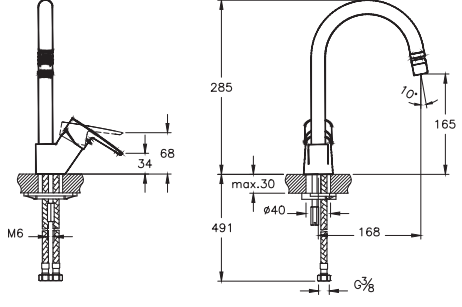


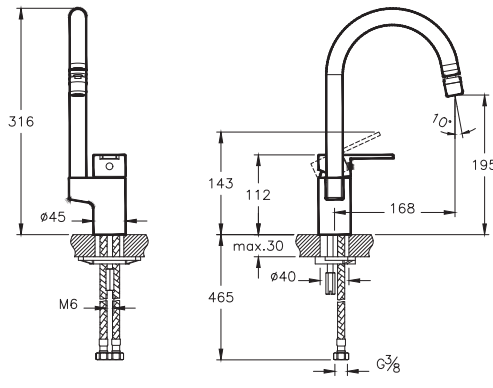
• Bu ürünlerde tesisat ana girişine filtre takılması tavsiye edilir. • Armatür-Lavabo Uyum Tablosu için bkz. sayfa no: 850-901. • Eczacıbaşı Yapı Gereçleri San. ve Tic. A.Ş.'nin ürünler ve teknik detaylarında değişiklik yapma hakkı saklıdır. • Krom armatürler için garanti süresi 10 yıl, renkli kaplamaya sahip armatürler için garanti süresi 5 yıldır (Elektronik lavabo bataryaları ve zaman ayarlı-dokunmatik lavabo bataryaları hariç). • Elektronik lavabo bataryaları ve zaman ayarlı-dokunmatik lavabo bataryaları için garanti süresi 2 yıldır.

Eviye bataryaları

Ürün/Kod	Ürün açıklamaları	Kaplama
A42388 	Single eviye bataryası (mafsallı)	Krom
	<ul style="list-style-type: none"> Çıkış ucu uzunluğu 207 mm'dir. Çıkış ucu yüksekliği 248 mm'dir. Döner boruludur. Mafsallı perlatör Özel debi kısıcılı perlatör sayesinde max. 5 L/dk su akışı sağlanmaktadır. <p>1 Temmuz 2024 tarihi itibarıyla satış hattından kaldırılacaktır.</p>	
A43396  YENİ	Flow Square Eviye Bataryası (L-tip)	Krom
A4339636  YENİ	Flow Square Eviye Bataryası (L-tip)	Mat siyah
	<ul style="list-style-type: none"> Çıkış ucu uzunluğu 195 mm'dir. Çıkış ucu yüksekliği 291 mm'dir. 360° döner boruludur. Isı ve debi limitörlü özel kartuş Özel debi kısıcılı perlatör sayesinde max. 5 L/dk su akışı sağlanmaktadır. Kumanda kolu sağ veya sol tarafta kullanım için uygundur. <p>1 Temmuz 2024 tarihi itibarıyla satış hattına alınacaktır.</p>	
A43426  YENİ	Flow Soft Eviye Bataryası (U-tip)	Krom
	<ul style="list-style-type: none"> Çıkış ucu uzunluğu 206 mm'dir. Çıkış ucu yüksekliği 266 mm'dir. 360° döner boruludur. Isı ve debi limitörlü özel kartuş Özel debi kısıcılı perlatör sayesinde max. 5 L/dk su akışı sağlanmaktadır. Kumanda kolu sağ veya sol tarafta kullanım için uygundur. <p>1 Temmuz 2024 tarihi itibarıyla satış hattına alınacaktır.</p>	




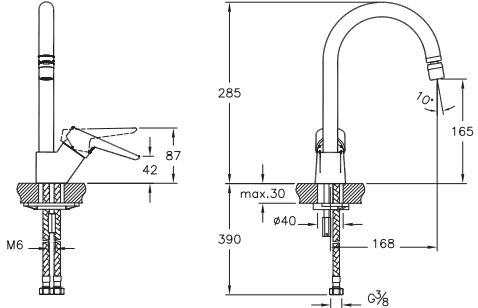



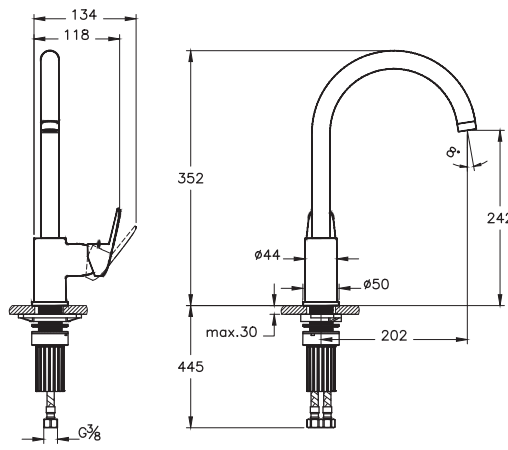



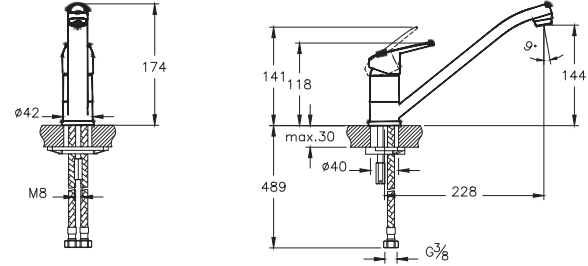
• Bu ürünlerde tesisat ana girişine filtre takılması tavsiye edilir. • Armatür-Lavabo Uyum Tablosu için bkz. sayfa no: 850-901. • Eczacıbaşı Yapı Gereçleri San. ve Tic. A.Ş.'nin ürünler ve teknik detaylarında değişiklik yapma hakkı saklıdır. • Krom armatürler için garanti süresi 10 yıl, renkli kaplamaya sahip armatürler için garanti süresi 5 yıldır (Elektronik lavabo bataryaları ve zaman ayarlı-dokunmatik lavabo bataryaları hariç). • Elektronik lavabo bataryaları ve zaman ayarlı-dokunmatik lavabo bataryaları için garanti süresi 2 yıldır.

Eviye bataryaları

Ürün/Kod	Ürün açıklamaları	Kaplama
A43419  YENİ	Flow Soft Eviye Bataryası (C-tip)	Krom
	<ul style="list-style-type: none"> Çıkış ucu uzunluğu 202 mm'dir. Çıkış ucu yüksekliği 242 mm'dir. 360° döner boruludur. Isı ve debi limitörlü özel kartuş Özel debi kısıcılı perlatör sayesinde max. 5 L/dk su akışı sağlanmaktadır. Kumanda kolu sağ veya sol tarafta kullanım için uygundur. <p>1 Temmuz 2024 tarihi itibarıyla satış hattına alınacaktır.</p>	
A43404  YENİ	Flow Soft Eviye Bataryası (C-tip, alçak)	Krom
	<ul style="list-style-type: none"> Çıkış ucu uzunluğu 168 mm'dir. Çıkış ucu yüksekliği 165 mm'dir. 360° döner boruludur. Isı ve debi limitörlü özel kartuş Özel debi kısıcılı perlatör sayesinde max. 5 L/dk su akışı sağlanmaktadır. Kumanda kolu sağ veya sol tarafta kullanım için uygundur. <p>1 Temmuz 2024 tarihi itibarıyla satış hattına alınacaktır.</p>	
A42155  YENİ	Fold S Eviye Bataryası (mafsallı)	Krom
	<ul style="list-style-type: none"> Çıkış ucu uzunluğu 168 mm'dir. Çıkış ucu yüksekliği 195 mm'dir. 360° döner boruludur. Mafsallı perlatör Özel debi regülatörlü perlatör sayesinde max. 5 L/dk su akışı sağlanmaktadır. Kumanda kolu sağ veya sol tarafta kullanım için uygundur. 	





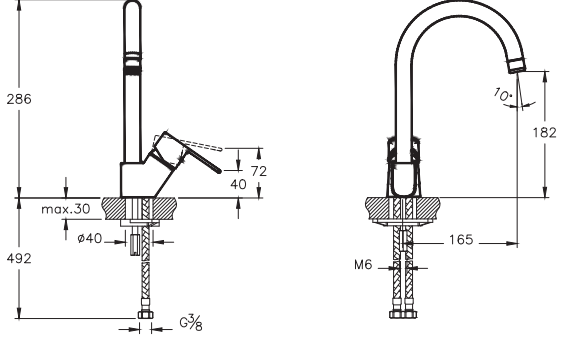



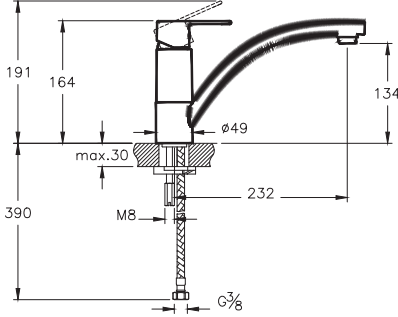
• Bu ürünlerde tesisat ana girişine filtre takılması tavsiye edilir. • Armatür-Lavabo Uyum Tablosu için bkz. sayfa no: 850-901. • Eczacıbaşı Yapı Gereçleri San. ve Tic. A.Ş.'nin ürünler ve teknik detaylarında değişiklik yapma hakkı saklıdır. • Krom armatürler için garanti süresi 10 yıl, renkli kaplamaya sahip armatürler için garanti süresi 5 yıldır (Elektronik lavabo bataryaları ve zaman ayarlı-dokunmatik lavabo bataryaları hariç). • Elektronik lavabo bataryaları ve zaman ayarlı-dokunmatik lavabo bataryaları için garanti süresi 2 yıldır.

Eviye bataryaları

Ürün/Kod	Ürün açıklamaları	Kaplama
A42148 	Solid S Eviye Bataryası (mafsallı) <ul style="list-style-type: none"> Çıkış ucu uzunluğu 168 mm'dir. Çıkış ucu yüksekliği 165 mm'dir. 360° döner boruludur. Mafsallı perlatör Özel debi regülatörlü perlatör sayesinde max. 5 L/dk su akışı sağlanmaktadır. Kumanda kolu sağ veya sol tarafta kullanım için uygundur.  	Krom 
A43407  YENİ	Flow Round Eviye Bataryası (C-tip) <ul style="list-style-type: none"> Çıkış ucu uzunluğu 202 mm'dir. Çıkış ucu yüksekliği 242 mm'dir. 360° döner boruludur. Isı ve debi limitörlü özel kartuş Özel debi kısıcılı perlatör sayesinde max. 5 L/dk su akışı sağlanmaktadır. Kumanda kolu sağ veya sol tarafta kullanım için uygundur.   <p>1 Temmuz 2024 tarihi itibariyle satış hattına alınacaktır.</p>	Krom 
A43429  YENİ	Flow Round Eviye Bataryası (pencere ölü) <ul style="list-style-type: none"> Çıkış ucu uzunluğu 228 mm'dir. Çıkış ucu yüksekliği 144 mm'dir. Isı ve debi limitörlü özel kartuş Tasarruflu perlatör sayesinde max. 5 L/dk su akışı sağlanmaktadır.   <p>1 Temmuz 2024 tarihi itibariyle satış hattına alınacaktır.</p>	Krom 

• Bu ürünlerde tesisat ana girişine filtre takılması tavsiye edilir. • Armatür-Lavabo Uyum Tablosu için bkz. sayfa no: 850-901. • Eczacıbaşı Yapı Gereçleri San. ve Tic. A.Ş.'nin ürünler ve teknik detaylarında değişiklik yapma hakkı saklıdır. • Krom armatürler için garanti süresi 10 yıl, renkli kaplamaya sahip armatürler için garanti süresi 5 yıldır (Elektronik lavabo bataryaları ve zaman ayarlı-dokunmatik lavabo bataryaları hariç). • Elektronik lavabo bataryaları ve zaman ayarlı-dokunmatik lavabo bataryaları için garanti süresi 2 yıldır.



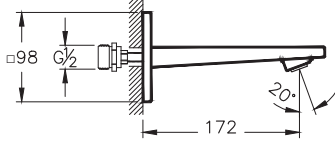






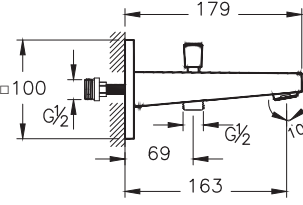






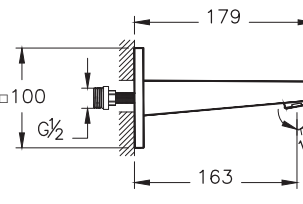
Eviye bataryaları

Ürün/Kod	Ürün açıklamaları	Kaplama
A42578 	Win S Eviye Bataryası (kuğu borulu)	Krom
  	<ul style="list-style-type: none"> Çıkış ucu uzunluğu 165 mm'dir. Çıkış ucu yüksekliği 182 mm'dir. 360° döner boruludur. Isı ve debi limitörlü özel kartuş Özel debi kısıcılı perlatör sayesinde max. 5 L/dk su akışı sağlanmaktadır. Kumanda kolu sağ veya sol tarafta kullanım için uygundur. 	
A42596 	Win S Eviye Bataryası (pencere önü)	Krom
 	<ul style="list-style-type: none"> Çıkış ucu uzunluğu 232 mm'dir. Çıkış ucu yüksekliği 134 mm'dir. Isı ve debi limitörlü özel kartuş Tasarruflu perlatör sayesinde max. 5 L/dk su akışı sağlanmaktadır. 	

Tamamlayıcı ürünler







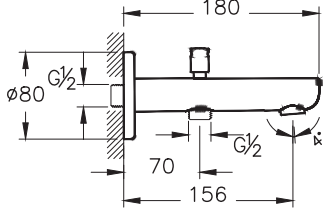







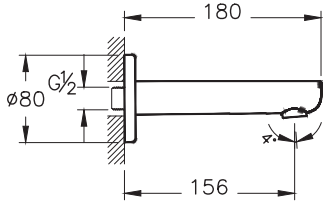






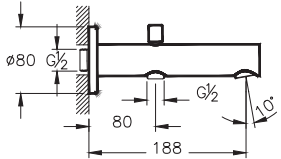

Çıkış uçları	805
Ankastre stop valfler	809
Ara musluklar	812
Musluklar	814
Taharet duşları	815
El duşu çıkışları	816
Yönlendiriciler	817
Sifon alt grupları	819
Süzgeçler	822
Plastik sifon setleri	824
Uzatmalar	825

Çıkış uçları

Ürün/Kod	Ürün açıklamaları	Kaplama
A42397 + 	Brava Çıkış Ucu	Krom
	<ul style="list-style-type: none"> Ankastre banyo veya ankastre duş bataryaları ile uyumludur. Cache (gizli) silikon perlatör. Çıkış ucu uzunluğu 172 mm'dir. Brava serisi ile kullanımı tavsiye edilir. <p>1 Temmuz 2024 tarihi itibariyle satış hattından kaldırılacaktır.</p>	
A43131  YENİ	Çıkış ucu (el duşu çıkışlı)	Krom
A4313174 +  YENİ	Çıkış ucu (el duşu çıkışlı)	Soft altın
A4313134 +  YENİ	Çıkış ucu (el duşu çıkışlı)	Fırçalı nikel
A4313129 +  YENİ	Çıkış ucu (el duşu çıkışlı)	Soft bakır
A4313136 +  YENİ	Çıkış ucu (el duşu çıkışlı)	Mat siyah
	<ul style="list-style-type: none"> Ankastre banyo veya ankastre duş bataryaları ile uyumludur. El duşu çıkışı G 1/2"tir. Çıkış ucu uzunluğu 163 mm'dir. Duş kumandası kilitlemelidir. Kaba inşaat sırasında A42249 kullanılarak sıva altı montajı yapılmalıdır. <p>A42740 kodlu ürün yerine devreye alınmıştır. 1 Ocak 2024 tarihi itibariyle satış hattına alınacaktır.</p>	
A43116  YENİ	Çıkış ucu	Krom
A4311674 +  YENİ	Çıkış ucu	Soft altın
A4311634 +  YENİ	Çıkış ucu	Fırçalı nikel
A4311629 +  YENİ	Çıkış ucu	Soft bakır
A4311636 +  YENİ	Çıkış ucu	Mat siyah
	<ul style="list-style-type: none"> Ankastre banyo veya ankastre duş bataryaları ile uyumludur. El duşu çıkışı G 1/2"tir. Çıkış ucu uzunluğu 163 mm'dir. Kaba inşaat sırasında A42249 kullanılarak sıva altı montajı yapılmalıdır. <p>A42739 kodlu ürün yerine devreye alınmıştır. 1 Ocak 2024 tarihi itibariyle satış hattına alınacaktır.</p>	



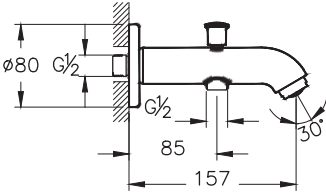


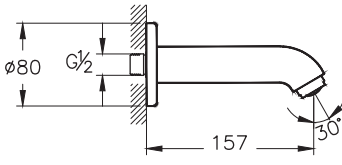

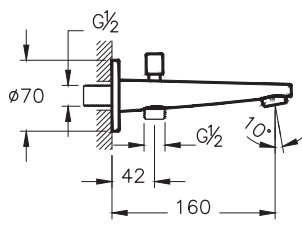
• Bu ürünlerde tesisat ana girişine filtre takılması tavsiye edilir. • Armatür-Lavabo Uyum Tablosu için bkz. sayfa no: 850-901. • Eczacıbaşı Yapı Gereçleri San. ve Tic. A.Ş.'nin ürünler ve teknik detaylarında değişiklik yapma hakkı saklıdır. • Krom armatürler için garanti süresi 10 yıl, renkli kaplamaya sahip armatürler için garanti süresi 5 yıldır (Elektronik lavabo bataryaları ve zaman ayarlı-dokunmatik lavabo bataryaları hariç). • Elektronik lavabo bataryaları ve zaman ayarlı-dokunmatik lavabo bataryaları için garanti süresi 2 yıldır.

Çıkış uçları

Ürün/Kod	Ürün açıklamaları	Kaplama
A43126 ◆  YENİ	Çıkış ucu (el duşu çıkışı)	Krom
A4312674 +  YENİ	Çıkış ucu (el duşu çıkışı)	Soft altın
A4312634 +  YENİ	Çıkış ucu (el duşu çıkışı)	Fırçalı nikel
A4312629 +  YENİ	Çıkış ucu (el duşu çıkışı)	Soft bakır
A4312636 +  YENİ	Çıkış ucu (el duşu çıkışı)	Mat siyah
	<ul style="list-style-type: none"> Ankastre banyo veya ankastre duş bataryaları ile uyumludur. El duşu çıkışı G 1/2" tir. Çıkış ucu uzunluğu 156 mm'dir. Duş kumandası kilitlemelidir. Kaba inşaat sırasında A42249 kullanılarak sıva altı montajı yapılmalıdır. 	
	A42719 kodlu ürün yerine devreye alınmıştır. 1 Ocak 2024 tarihi itibariyle satış hattına alınacaktır.	
A43111 ◆  YENİ	Çıkış ucu	Krom
A4311174 +  YENİ	Çıkış ucu	Soft altın
A4311134 +  YENİ	Çıkış ucu	Fırçalı nikel
A4311129 +  YENİ	Çıkış ucu	Soft bakır
A4311136 +  YENİ	Çıkış ucu	Mat siyah
	<ul style="list-style-type: none"> Ankastre banyo veya ankastre duş bataryaları ile uyumludur. El duşu çıkışı G 1/2" tir. Çıkış ucu uzunluğu 156 mm'dir. Kaba inşaat sırasında A42249 kullanılarak sıva altı montajı yapılmalıdır. 	
	A42720 kodlu ürün yerine devreye alınmıştır. 1 Ocak 2024 tarihi itibariyle satış hattına alınacaktır.	
A42501 ◆ +  YENİ	Çıkış ucu (el duşu çıkışı)	Krom
A4250134 ◆ +  YENİ	Çıkış ucu (el duşu çıkışı)	Fırçalı nikel
A4250129* +  YENİ	Çıkış ucu (el duşu çıkışı)	Soft bakır
A4250136WTC ◆ +  YENİ	Çıkış ucu (el duşu çıkışı)	Mat siyah
	<ul style="list-style-type: none"> Ankastre banyo veya ankastre duş bataryaları ile uyumludur. El duşu çıkışı G 1/2" tir. Çıkış ucu uzunluğu 188 mm'dir. Duş kumandası kilitlemelidir. Orijin serisi ile kullanımı tavsiye edilir. Kaba inşaat sırasında A42249 kullanılarak sıva altı montajı yapılmalıdır. 	
	* A4250126 kodlu ürün yerine devreye alınmıştır.	



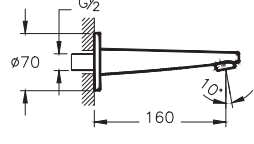


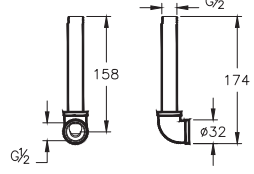
• Bu ürünlerde tesisat ana girişine filtre takılması tavsiye edilir. • Armatür-Lavabo Uyum Tablosu için bkz. sayfa no: 850-901. • Eczacıbaşı Yapı Gereçleri San. ve Tic. A.Ş.'nin ürünler ve teknik detaylarında değişiklik yapma hakkı saklıdır. • Krom armatürler için garanti süresi 10 yıl, renkli kaplamaya sahip armatürler için garanti süresi 5 yıldır (Elektronik lavabo bataryaları ve zaman ayarlı-dokunmatik lavabo bataryaları hariç). • Elektronik lavabo bataryaları ve zaman ayarlı-dokunmatik lavabo bataryaları için garanti süresi 2 yıldır.

Çıkış uçları



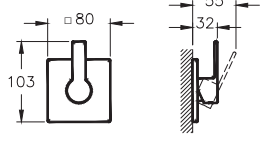


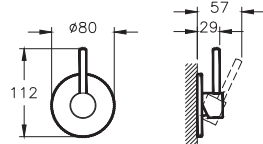


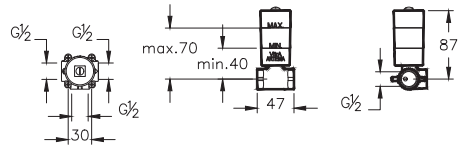





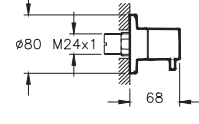
Ürün/Kod	Ürün açıklamaları	Kaplama
A42607 	Minimax S Çıkış Ucu (el duşu çıkışlı)	Krom
	<ul style="list-style-type: none"> Ankastre banyo veya ankastre duş bataryaları ile uyumludur. Çıkış ucu uzunluğu 157 mm'dir. Minimax S ve Win S serileri ile kullanımı tavsiye edilir. Kaba inşaat sırasında A42249 kullanılarak sıva altı montajı yapılmalıdır. 	
A42618 	Minimax S Çıkış Ucu	Krom
	<ul style="list-style-type: none"> Ankastre banyo veya ankastre duş bataryaları ile uyumludur. Çıkış ucu uzunluğu 157 mm'dir. Minimax S ve Win S serileri ile kullanımı tavsiye edilir. Kaba inşaat sırasında A42249 kullanılarak sıva altı montajı yapılmalıdır. 	
A42541	Fold S Çıkış Ucu (el duşu çıkışlı)	Krom
	<ul style="list-style-type: none"> Ankastre banyo veya ankastre duş bataryaları ile uyumludur. El duşu çıkışı G 1/2'tir. Çıkış ucu uzunluğu 160 mm'dir. Duş kumandası kilitlemelidir. Fold S, Solid S serileri ile kullanımı tavsiye edilir. Kaba inşaat sırasında A42249 kullanılarak sıva altı montajı yapılmalıdır. 	

• Bu ürünlerde tesisat ana girişine filtre takılması tavsiye edilir. • Armatür-Lavabo Uyum Tablosu için bkz. sayfa no: 850-901. • Eczacıbaşı Yapı Gereçleri San. ve Tic. A.Ş.'nin ürünler ve teknik detaylarında değişiklik yapma hakkı saklıdır. • Krom armatürler için garanti süresi 10 yıl, renkli kaplamaya sahip armatürler için garanti süresi 5 yıldır (Elektronik lavabo bataryaları ve zaman ayarlı-dokunmatik lavabo bataryaları hariç). • Elektronik lavabo bataryaları ve zaman ayarlı-dokunmatik lavabo bataryaları için garanti süresi 2 yıldır.

Çıkış uçları







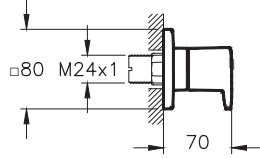






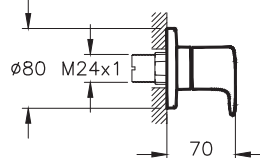


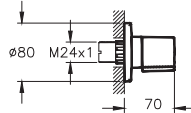
Ürün/Kod	Ürün açıklamaları	Kaplama
A42540	Fold S Çıkış Ucu	Krom
 	<ul style="list-style-type: none"> Ankastre banyo veya ankastre duş bataryaları ile uyumludur. Çıkış ucu uzunluğu 160 mm'dir. Fold S, Solid S serileri ile kullanımı tavsiye edilir. Kaba inşaat sırasında A42249 kullanılarak siva altı montajı yapılmalıdır. 	
A42249 ◆ + Λ 	Ankastre dirsek grubu	-
	<ul style="list-style-type: none"> Çıkış ucu bağlantısı için kullanılabilir. Kaba inşaat sırasında siva altı montajı yapılmalıdır. 	

Tamamlayıcı ürünler - Ankastr stop valfler

Ürün/Kod	Ürün açıklamaları	Kaplama
A41456 	Ankastr stop valf Mix (sıva üstü grubu)	Krom
	<ul style="list-style-type: none"> • Kaba inşaat sırasında A41455 kullanılarak sıva altı montajı yapılmalıdır. • Sıva altı grubu ürüne dahil değildir. • Sıcak, soğuk su bağlantılıdır. • 80x80 mm rozet ürüne dahildir. 	
A41457 	Ankastr stop valf Mix (sıva üstü grubu)	Krom
	<ul style="list-style-type: none"> • Kaba inşaat sırasında A41455 kullanılarak sıva altı montajı yapılmalıdır. • Sıva altı grubu ürüne dahil değildir. • Sıcak, soğuk su bağlantılıdır. • Ø 80 mm rozet ürüne dahildir. 	
A41455 	Ankastr stop valf Mix (sıva altı grubu)	-
	<ul style="list-style-type: none"> • Kaba inşaat sırasında sıva altı montajı yapılmalıdır. • Sıva üstü grubu ürüne dahil değildir. • Sıcak, soğuk su bağlantılıdır. • Su giriş bağlantısı G 1/2'tir. • 30 mm oynama mesafesi 	
A41458 	Ankastr stop valf (sıva üstü grubu)	Krom
A4145834 	Ankastr stop valf (sıva üstü grubu)	Fırçalı nikel
A4145829* 	Ankastr stop valf (sıva üstü grubu)	Soft bakır
A4145836WTC 	Ankastr stop valf (sıva üstü grubu)	Mat siyah
	<ul style="list-style-type: none"> • Kaba inşaat sırasında A41441 veya A41442 kullanılarak sıva altı montajı yapılmalıdır. • Sıva altı grubu ürüne dahil değildir. • Ø 80 mm rozet ürüne dahildir. <p>* A4145826 kodlu ürün yerine devreye alınmıştır.</p>	




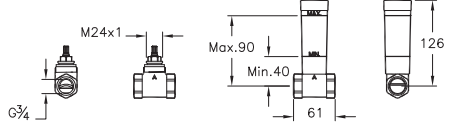



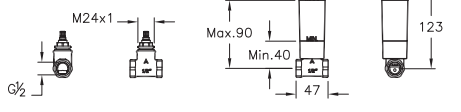
• Bu ürünlerde tesisat ana girişine filtre takılması tavsiye edilir. • Armatür-Lavabo Uyum Tablosu için bkz. sayfa no: 850-901. • Eczacıbaşı Yapı Gereçleri San. ve Tic. A.Ş.'nin ürünler ve teknik detaylarında değişiklik yapma hakkı saklıdır. • Krom armatürler için garanti süresi 10 yıl, renkli kaplamaya sahip armatürler için garanti süresi 5 yıldır (Elektronik lavabo bataryaları ve zaman ayarlı-dokunmatik lavabo bataryaları hariç). • Elektronik lavabo bataryaları ve zaman ayarlı-dokunmatik lavabo bataryaları için garanti süresi 2 yıldır.

Tamamlayıcı ürünler - Ankastr stop valfler


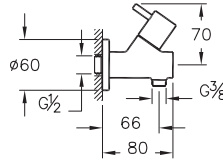

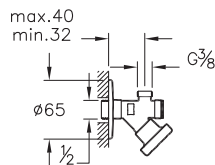

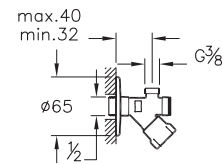

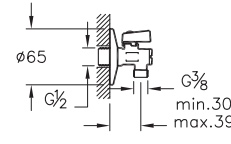

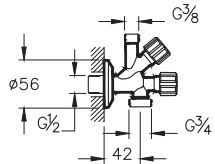
Ürün/Kod	Ürün açıklamaları	Kaplama
A42729 	Ankastr stop valf (sıva üstü grubu)	Krom
A4272974* 	Ankastr stop valf (sıva üstü grubu)	Soft altın
A4272934 	Ankastr stop valf (sıva üstü grubu)	Fırçalı nikel
A4272929** 	Ankastr stop valf (sıva üstü grubu)	Soft bakır
A4272936 	Ankastr stop valf (sıva üstü grubu)	Mat siyah
	<ul style="list-style-type: none"> Kaba inşaat sırasında A41441 veya A41442 kullanılarak sıva altı montajı yapılmalıdır. Sıva altı grubu ürüne dahil değildir. 80 mm rozet ürüne dahildir. <p>* A4272923 kodlu ürün yerine devreye alınmıştır. ** A4272926 kodlu ürün yerine devreye alınmıştır.</p>	
A42730 	Ankastr stop valf (sıva üstü grubu)	Krom
A4273074* 	Ankastr stop valf (sıva üstü grubu)	Soft altın
A4273034 	Ankastr stop valf (sıva üstü grubu)	Fırçalı nikel
A4273029** 	Ankastr stop valf (sıva üstü grubu)	Soft bakır
A4273036 	Ankastr stop valf (sıva üstü grubu)	Mat siyah
	<ul style="list-style-type: none"> Kaba inşaat sırasında A41441 veya A41442 kullanılarak sıva altı montajı yapılmalıdır. Sıva altı grubu ürüne dahil değildir. Ø 80 mm rozet ürüne dahildir. <p>* A4273023 kodlu ürün yerine devreye alınmıştır. ** A4273026 kodlu ürün yerine devreye alınmıştır.</p>	
A41461 	Ankastr stop valf (sıva üstü grubu)	Krom
	<ul style="list-style-type: none"> Kaba inşaat sırasında A41441 veya A41442 kullanılarak sıva altı montajı yapılmalıdır. Sıva altı grubu ürüne dahil değildir. Çap 80 mm rozet ürüne dahildir. 	

• Bu ürünlerde tesisat ana girişine filtre takılması tavsiye edilir. • Armatür-Lavabo Uyum Tablosu için bkz. sayfa no: 850-901. • Eczacıbaşı Yapı Gereçleri San. ve Tic. A.Ş.'nin ürünler ve teknik detaylarında değişiklik yapma hakkı saklıdır. • Krom armatürler için garanti süresi 10 yıl, renkli kaplamaya sahip armatürler için garanti süresi 5 yıldır (Elektronik lavabo bataryaları ve zaman ayarlı-dokunmatik lavabo bataryaları hariç). • Elektronik lavabo bataryaları ve zaman ayarlı-dokunmatik lavabo bataryaları için garanti süresi 2 yıldır.

Tamamlayıcı ürünler - Ankastr stop valfler





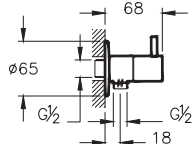

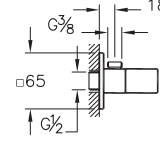



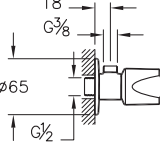


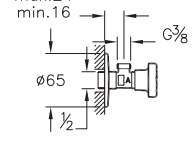


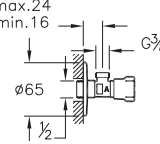
Ürün/Kod	Ürün açıklamaları	Kaplama
A41442  	Ankastr stop valf (sıva altı grubu)	-
	<ul style="list-style-type: none"> • Kaba inşaat sırasında sıva altı montajı yapılmalıdır. • 90° açma-kapama • Su giriş bağlantısı G 3/4'tir. • 50 mm oynama mesafesi • Sıva üstü grubu ürüne dahil değildir. 	
A41441  	Ankastr stop valf (sıva altı grubu)	-
	<ul style="list-style-type: none"> • Kaba inşaat sırasında sıva altı montajı yapılmalıdır. • 180° açma-kapama • Su giriş bağlantısı G 1/2'tir. • 50 mm oynama mesafesi • Sıva üstü grubu ürüne dahil değildir. 	

Tamamlayıcı ürünler - Ara musluklar

Ürün/Kod	Ürün açıklamaları	Kaplama
A45225 	Filtreli ara musluk <ul style="list-style-type: none"> • G 3/8" rakor bağlantılarına uygundur. • 180° açma-kapama • Filtre ana vanadan suyu kesmeden alınıp temizlenebilir. • Rakorsuzdur. • Ø 60 mm rozet ürüne dahildir. 	Krom 
A45236 	Filtreli ara musluk <ul style="list-style-type: none"> • G 3/8" rakor bağlantılarına uygundur. • Filtre ana vanadan suyu kesmeden alınıp temizlenebilir. • Rakorsuzdur. • Ø 65 mm rozet ürüne dahildir. 	Krom 
A45234 	Filtreli ara musluk <ul style="list-style-type: none"> • G 3/8" rakor bağlantılarına uygundur. • Filtre ana vanadan suyu kesmeden alınıp temizlenebilir. • Rakorsuzdur. • Ø 65 mm rozet ürüne dahildir. 	Krom 
A45200 	Filtreli ara musluk <ul style="list-style-type: none"> • G 3/8" rakor bağlantılarına uygundur. • 90° açma-kapama • Filtre ana vanadan suyu kesmeden alınıp temizlenebilir. • Rakorsuzdur. • Ø 65 mm rozet ürüne dahildir. 	Krom 
A45245 	Ara musluk (çift çıkışlı) <ul style="list-style-type: none"> • Tek çıkış G 3/8" rakor bağlantılarına uygundur. • Tek çıkış G 3/4" rakor bağlantılarına uygundur. • 90° açma-kapama • Rakorsuzdur. • Ø 56 mm rozet ürüne dahildir. 	Krom 



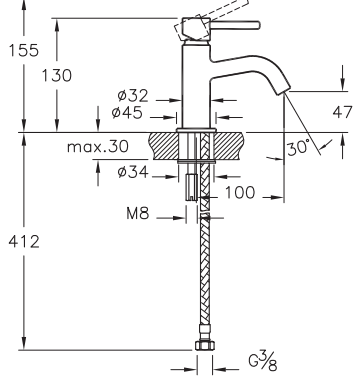

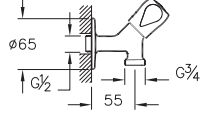


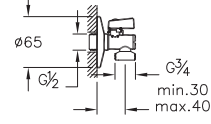


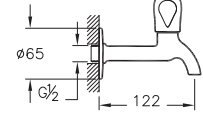

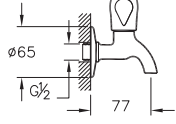
• Bu ürünlerde tesisat ana girişine filtre takılması tavsiye edilir. • Armatür-Lavabo Uyum Tablosu için bkz. sayfa no: 850-901. • Eczacıbaşı Yapı Gereçleri San. ve Tic. A.Ş.'nin ürünler ve teknik detaylarında değişiklik yapma hakkı saklıdır. • Krom armatürler için garanti süresi 10 yıl, renkli kaplamaya sahip armatürler için garanti süresi 5 yıldır (Elektronik lavabo bataryaları ve zaman ayarlı-dokunmatik lavabo bataryaları hariç). • Elektronik lavabo bataryaları ve zaman ayarlı-dokunmatik lavabo bataryaları için garanti süresi 2 yıldır.

Tamamlayıcı ürünler - Ara musluklar

Ürün/Kod	Ürün açıklamaları	Kaplama
A45214   	Ara musluk	Krom
	<ul style="list-style-type: none"> • G 3/8" rakor bağlantılarına uygundur. • 180° açma-kapama • Ø 65 mm rozet ürüne dahildir. 	
A45232	Ara musluk	Krom
	<ul style="list-style-type: none"> • G 3/8" rakor bağlantılarına uygundur. • 180° açma-kapama • 65x65 mm kare rozet ürüne dahildir. 	
A45206  	Ara musluk	Krom
	<ul style="list-style-type: none"> • Ø 10 mm bakır boru veya G 3/8" rakor bağlantılarına uygundur. • 180° açma-kapama • Rakorsuzdur. • Ø 65 mm rozet ürüne dahildir. 	
A45235 	Ara musluk	Krom
	<ul style="list-style-type: none"> • G 3/8" rakor bağlantılarına uygundur. • Rakorsuzdur. • Ø 65 mm rozet ürüne dahildir. 	
A45237 	Ara musluk	Krom
	<ul style="list-style-type: none"> • G 3/8" rakor bağlantılarına uygundur. • Rakorsuzdur. • Ø 65 mm rozet ürüne dahildir. 	








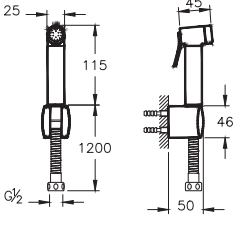


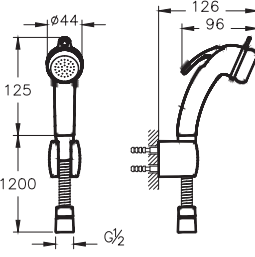


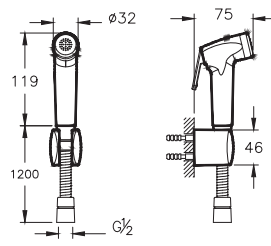


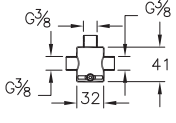
• Bu ürünlerde tesisat ana girişine filtre takılması tavsiye edilir. • Armatür-Lavabo Uyum Tablosu için bkz. sayfa no: 850-901. • Eczacıbaşı Yapı Gereçleri San. ve Tic. A.Ş.'nin ürünler ve teknik detaylarında değişiklik yapma hakkı saklıdır. • Krom armatürler için garanti süresi 10 yıl, renkli kaplamaya sahip armatürler için garanti süresi 5 yıldır (Elektronik lavabo bataryaları ve zaman ayarlı-dokunmatik lavabo bataryaları hariç). • Elektronik lavabo bataryaları ve zaman ayarlı-dokunmatik lavabo bataryaları için garanti süresi 2 yıldır.

Tamamlayıcı ürünler - Musluklar

Ürün/Kod	Ürün açıklamaları	Kaplama
A41579 	Minimax S Lavabo Musluğu	Krom
	<ul style="list-style-type: none"> • Tezgah üzeri • Çıkış ucu uzunluğu 100 mm'dir. • Çıkış ucu yüksekliği 47 mm'dir. • Sadece soğuk su bağlantılıdır. 	
A41583	Çamaşır musluğu	Krom
	<ul style="list-style-type: none"> • Klasik açma-kapama • G 3/4" rakorlarla kullanılır. • Çıkış ucu uzunluğu 55 mm'dir. • Ø 65 mm rozet ürüne dahildir. • Hortum uçsuzdur. 	
A45228 	Filtreli çamaşır musluğu	Krom
	<ul style="list-style-type: none"> • Klasik açma-kapama • G 3/4" rakorlarla kullanılır. • Çıkış ucu uzunluğu 40 mm'dir. • Ø 65 mm rozet ürüne dahildir. • Hortum uçsuzdur. 	
A41584 	Uzun musluk	Krom
	<ul style="list-style-type: none"> • Klasik açma-kapama • Çıkış ucu uzunluğu 122 mm'dir. • Çıkış ucunda süzgeç kullanılmıştır. • Ø 65 mm rozet ürüne dahildir. 	
A41585	Kısa musluk	Krom
	<ul style="list-style-type: none"> • Klasik açma-kapama • Çıkış ucu uzunluğu 77 mm'dir. • Çıkış ucunda süzgeç kullanılmıştır. • Ø 65 mm rozet ürüne dahildir. 	




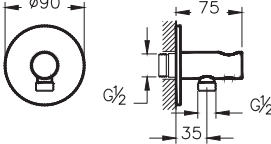





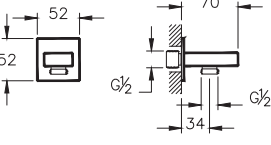






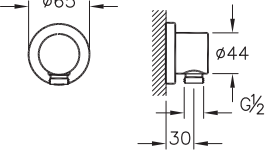
• Bu ürünlerde tesisat ana girişine filtre takılması tavsiye edilir. • Armatür-Lavabo Uyum Tablosu için bkz. sayfa no: 850-901. • Eczacıbaşı Yapı Gereçleri San. ve Tic. A.Ş.'nin ürünler ve teknik detaylarında değişiklik yapma hakkı saklıdır. • Krom armatürler için garanti süresi 10 yıl, renkli kaplamaya sahip armatürler için garanti süresi 5 yıldır (Elektronik lavabo bataryaları ve zaman ayarlı-dokunmatik lavabo bataryaları hariç). • Elektronik lavabo bataryaları ve zaman ayarlı-dokunmatik lavabo bataryaları için garanti süresi 2 yıldır.

Tamamlayıcı ürünler - Taharet duşları

Ürün/Kod	Ürün açıklamaları	Kaplama
A45747 	Taharet duşu	Krom
A4574774* 	Taharet duşu	Soft altın
A4574729 	Taharet duşu	Soft bakır
A4574736 	Taharet duşu	Mat siyah
A4574739 	Taharet duşu	Parlak siyah
 	<ul style="list-style-type: none"> A45223 ankastre el duşu çıkışı veya 1/2" dirsek ile uygulanabilir. Tüm ankastre stop valflerle ve ara musluklarla uyumludur. Metal el duşludur. Spiral uzunluğu 1200 mm'dir. G 3/8"-G 1/2" adaptör ürüne dahildir. A45747 metal kenetli spirallidir. Krom harici renkler chroma-tech spirallidir. <p>* A4574723 kodlu ürün yerine devreye alınmıştır.</p>	
A45704 	Taharet duşu	Krom
	<ul style="list-style-type: none"> A45223 ankastre el duşu çıkışı veya 1/2" dirsek ile uygulanabilir. Tüm ankastre stop valflerle ve ara musluklarla uyumludur. Plastik el duşludur. El duşu ürüne dahildir. G 3/8"-G 1/2" adaptör ürüne dahildir. 	
A45705 	Taharet duşu	Krom
	<ul style="list-style-type: none"> A45223 ankastre el duşu çıkışı veya 1/2" dirsek ile uygulanabilir. Tüm ankastre stop valflerle ve ara musluklarla uyumludur. Plastik el duşludur. El duşu ürüne dahildir. G 3/8"-G 1/2" adaptör ürüne dahildir. 	
A47027 	Oransal valf	Krom
	<ul style="list-style-type: none"> Tek su girişli ürünlerde (ankastreler hariç), çift su girişi bağlanarak sıcak soğuk ayarı yapmak için kullanılır. 	


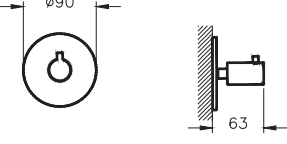

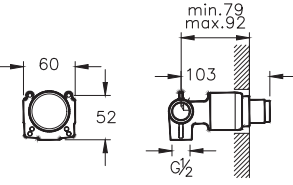

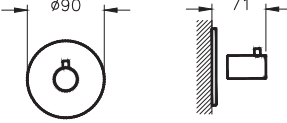
• Bu ürünlerde tesisat ana girişine filtre takılması tavsiye edilir. • Armatür-Lavabo Uyum Tablosu için bkz. sayfa no: 850-901. • Eczacıbaşı Yapı Gereçleri San. ve Tic. A.Ş.'nin ürünler ve teknik detaylarında değişiklik yapma hakkı saklıdır. • Krom armatürler için garanti süresi 10 yıl, renkli kaplamaya sahip armatürler için garanti süresi 5 yıldır (Elektronik lavabo bataryaları ve zaman ayarlı-dokunmatik lavabo bataryaları hariç). • Elektronik lavabo bataryaları ve zaman ayarlı-dokunmatik lavabo bataryaları için garanti süresi 2 yıldır.

Tamamlayıcı ürünler - El duşu çıkışları

Ürün/Kod	Ürün açıklamaları	Kaplama
A42625 ◆ + Λ	Ankastre el duşu çıkışı	Krom
A4262574* ⊕ Λ	Ankastre el duşu çıkışı	Soft altın
A4262534 ◆ + Λ	Ankastre el duşu çıkışı	Fırçalı nikel
A4262529** ◆ + Λ 	Ankastre el duşu çıkışı	Soft bakır
A4262536WTC ◆ + Λ 	Ankastre el duşu çıkışı	Mat siyah
	<ul style="list-style-type: none"> • G 1/2" giriş; G1/2" çıkışıdır. • Tüm el duşu takımları ile kullanılabilir (A48015 ve A48013 hariç). • Duvardan gelen suyu el duşuna yönlendirmek içindir. • El duşu sabit askısı fonksiyonu görür. <p>* A4262523 kodlu ürün yerine devreye alınmıştır. ** A4262526 kodlu ürün yerine devreye alınmıştır.</p>	
A45233 ◆ +	Ankastre el duşu çıkışı	Krom
A4523374* ⊕ 	Ankastre el duşu çıkışı	Soft altın
A4523334 ◆ + 	Ankastre el duşu çıkışı	Fırçalı nikel
A4523329** ⊕ 	Ankastre el duşu çıkışı	Soft bakır
A4523336 ◆ + 	Ankastre el duşu çıkışı	Mat siyah
	<ul style="list-style-type: none"> • G 1/2" giriş ve çıkış • Tüm el duşu takımları ile kullanılabilir (A48015 ve A48013 hariç). • Duvardan gelen suyu el duşuna yönlendirmek içindir. • El duşu sabit askısı fonksiyonu görür. <p>* A4523323 kodlu ürün yerine devreye alınmıştır. ** A4523326 kodlu ürün yerine devreye alınmıştır.</p>	
A45223 ◆ + 	Ankastre el duşu çıkışı	Krom
A4522374* ⊕ 	Ankastre el duşu çıkışı	Soft altın
A4522334 ⊕ 	Ankastre el duşu çıkışı	Fırçalı nikel
A4522329** ⊕ 	Ankastre el duşu çıkışı	Soft bakır
A4522336 ⊕ 	Ankastre el duşu çıkışı	Mat siyah
	<ul style="list-style-type: none"> • G 1/2" giriş ve çıkış • Tüm el duşu takımları ile kullanılabilir. • Duvardan gelen suyu el duşuna yönlendirmek içindir. <p>* A4522323 kodlu ürün yerine devreye alınmıştır. ** A4522326 kodlu ürün yerine devreye alınmıştır.</p>	



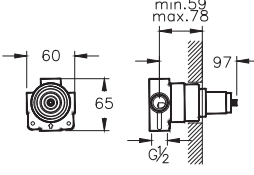


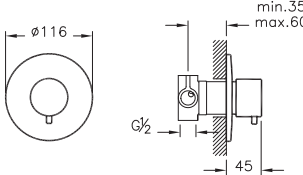


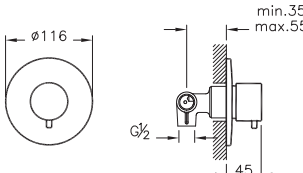
• Bu ürünlerde tesisat ana girişine filtre takılması tavsiye edilir. • Armatür-Lavabo Uyum Tablosu için bkz. sayfa no: 850-901. • Eczacıbaşı Yapı Gereçleri San. ve Tic. A.Ş.'nin ürünler ve teknik detaylarında değişiklik yapma hakkı saklıdır. • Krom armatürler için garanti süresi 10 yıl, renkli kaplamaya sahip armatürler için garanti süresi 5 yıldır (Elektronik lavabo bataryaları ve zaman ayarlı-dokunmatik lavabo bataryaları hariç). • Elektronik lavabo bataryaları ve zaman ayarlı-dokunmatik lavabo bataryaları için garanti süresi 2 yıldır.

Tamamlayıcı ürünler - Yönlendiriciler

Ürün/Kod	Ürün açıklamaları	Kaplama
A42857	Ankastre 2 yollu yönlendirici	Krom
A4285734	Ankastre 2 yollu yönlendirici	Fırçalı nikel
A4285729*	Ankastre 2 yollu yönlendirici	Soft bakır
A4285736WTC	Ankastre 2 yollu yönlendirici	Mat siyah
	<ul style="list-style-type: none"> Kaba inşaat sırasında A42856 sıva altı montajı yapılmalıdır. Sıva altı grubu ürüne dahil değildir. Origin ankastre duş bataryaları ile kullanılması tavsiye edilir. Tesisattan gelen suyu; çıkış ucu, duş başlığı, su jetleri ve ankastre el duşu çıkışı kullanılarak el duşu seçeneklerinden sadece ikisine yönlendirir. 	
	<ul style="list-style-type: none"> Kaba inşaat sırasında sıva altına montajı yapılmalıdır. Sıva üstü grubu ürüne dahil değildir. Yönlendirici ile çıkış ucu, duş başlığı, su jetleri veya el duşu (ankastre el duşu çıkışı kullanılarak) seçeneklerinden sadece ikisi kullanılabilir. 	
A42856	Ankastre 2 yollu yönlendirici (sıva altı grubu)	
A42859	Ankastre 3 yollu yönlendirici	Krom
A4285934	Ankastre 3 yollu yönlendirici	Fırçalı nikel
A4285929*	Ankastre 3 yollu yönlendirici	Soft bakır
A4285936WTC	Ankastre 3 yollu yönlendirici	Mat siyah
	<ul style="list-style-type: none"> Kaba inşaat sırasında sıva altı A42858 montajı yapılmalıdır. Sıva altı grubu ürüne dahil değildir. Origin ankastre duş bataryaları ile kullanılması tavsiye edilir. Tesisattan gelen suyu; çıkış ucu, duş başlığı, su jetleri ve ankastre el duşu çıkışı kullanılarak el duşu seçeneklerinden sadece üçüne yönlendirir. 	






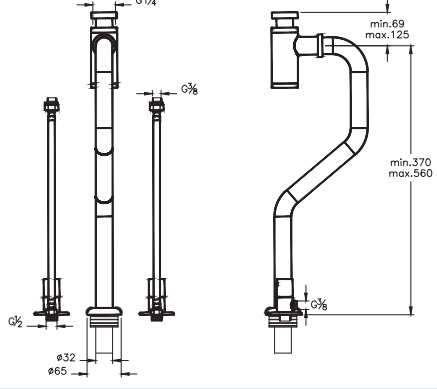



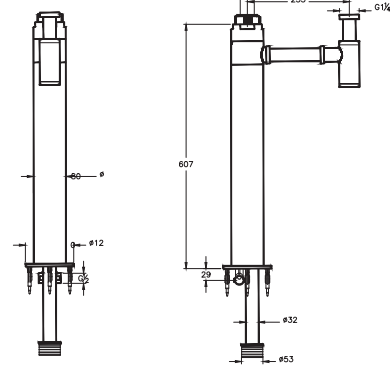



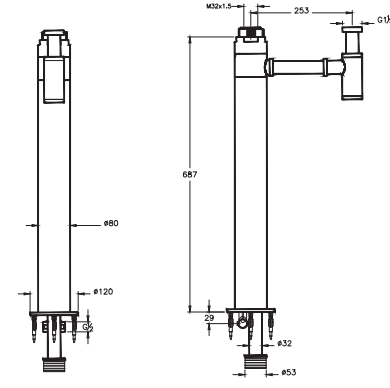
• Bu ürünlerde tesisat ana girişine filtre takılması tavsiye edilir. • Armatür-Lavabo Uyum Tablosu için bkz. sayfa no: 850-901. • Eczacıbaşı Yapı Gereçleri San. ve Tic. A.Ş.'nin ürünler ve teknik detaylarında değişiklik yapma hakkı saklıdır. • Krom armatürler için garanti süresi 10 yıl, renkli kaplamaya sahip armatürler için garanti süresi 5 yıldır (Elektronik lavabo bataryaları ve zaman ayarlı-dokunmatik lavabo bataryaları hariç). • Elektronik lavabo bataryaları ve zaman ayarlı-dokunmatik lavabo bataryaları için garanti süresi 2 yıldır.

Tamamlayıcı ürünler - Yönlendiriciler

Ürün/Kod	Ürün açıklamaları	Kaplama
A42858 	Ankastre 3 yollu yönlendirici (sıva altı grubu)	-
	<ul style="list-style-type: none"> • Kaba inşaat sırasında sıva altına montajı yapılmalıdır. • Sıva üstü grubu ürüne dahil değildir. • Tesisattan gelen suyu; çıkış ucu, duş başlığı, su jetleri ve el duşu (ankastre el duşu çıkışı kullanılarak) seçeneklerinden sadece üçüne yönlendirir. 	
A41657 	Ankastre 3 yollu yönlendirici	Krom
	<ul style="list-style-type: none"> • Sıva altı montaja uygundur. • Tüm ankastre duş bataryaları ile uygulanabilir. • Tesisattan gelen suyu; çıkış ucu, duş başlığı, su jetleri ve ankastre el duşu çıkışı kullanılarak el duşu seçeneklerinden sadece üçüne yönlendirir. 	
A41656 	Ankastre 2 yollu yönlendirici	Krom
	<ul style="list-style-type: none"> • Sıva altı montaja uygundur. • Tüm ankastre duş bataryaları ile uygulanabilir. • Tesisattan gelen suyu; çıkış ucu, duş başlığı, su jetleri ve ankastre el duşu çıkışı kullanılarak el duşu seçeneklerinden sadece ikisine yönlendirir. 	


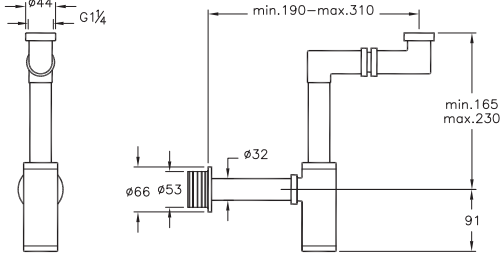

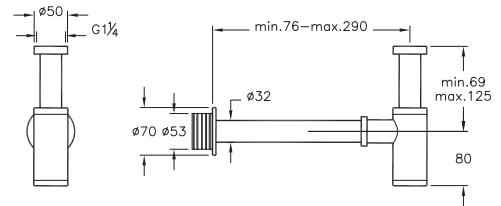

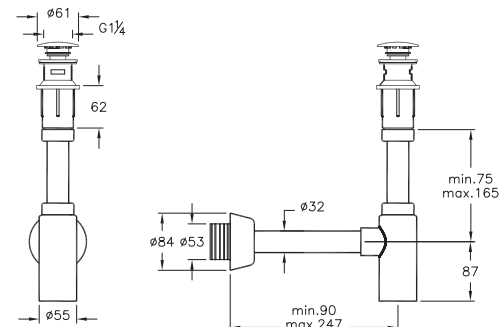
• Bu ürünlerde tesisat ana girişine filtre takılması tavsiye edilir. • Armatür-Lavabo Uyum Tablosu için bkz. sayfa no: 850-901. • Eczacıbaşı Yapı Gereçleri San. ve Tic. A.Ş.'nin ürünler ve teknik detaylarında değişiklik yapma hakkı saklıdır. • Krom armatürler için garanti süresi 10 yıl, renkli kaplamaya sahip armatürler için garanti süresi 5 yıldır (Elektronik lavabo bataryaları ve zaman ayarlı-dokunmatik lavabo bataryaları hariç). • Elektronik lavabo bataryaları ve zaman ayarlı-dokunmatik lavabo bataryaları için garanti süresi 2 yıldır.

Tamamlayıcı ürünler - Sifon alt grupları

Ürün/Kod	Ürün açıklamaları	Kaplama
A45157 ◆ ▲ 	Monoblok sifon seti	Krom
A4515734 ▲ 	Monoblok sifon seti	Fırçalı nikel
A4515726 ▲ 	Monoblok sifon seti	Parlak bakır
A4515736 ▲ 	Monoblok sifon seti	Mat siyah
	<ul style="list-style-type: none"> • G 1 1/4" girişlidir. • Lavabo sifon merkezi ile zemin arası min. 370 max. 560 mm'dir. • Metal taslıdır. • Pis su gideri ve sıcak-soğuk su girişleri yerde olduğu için, tesisat buna uygun olarak önceden ayarlanmalıdır. • 2 adet ara musluk ürüne dahildir. • Ara musluk flex bağlantıları armatürden çıkan flex bağlantıları ile birleştirilmelidir. • Pirinç malzemeli boru • 7814B4XX-0001 ve 7814B4XX- 0041 ürünlerinden biriyle kullanımı zorunludur. 	
A45160 ◆ ▲ 	Yerden lavabo sifonu	Krom
A4516036WTC ◆ ▲ 	Yerden lavabo sifonu	Mat siyah
	<ul style="list-style-type: none"> • G 1 1/4" girişlidir. • Metal taslıdır. • Pis su gideri ve sıcak-soğuk su girişleri yerde olduğu için, tesisat buna uygun olarak önceden ayarlanmalıdır. • Pirinç malzemeli dış boru içerisinde üç farklı boru (1 temiz soğuk su, 1 temiz sıcak su, 1 pis su gideri) yer alır. • Alçak serbest lavabo ünitesiyle kullanıma uygundur. • Perakende satışlar bedelsiz montaj kapsamındadır. Proje satışlarında ise numune daire bedelsiz montaj kapsamındadır. 	
A45161 ◆ ▲ 	Yerden lavabo sifonu (uzun)	Krom
A4516136WTC ▲ 	Yerden lavabo sifonu (uzun)	Mat siyah
	<ul style="list-style-type: none"> • G 1 1/4" girişlidir. • Metal taslıdır. • Pis su gideri ve sıcak-soğuk su girişleri yerde olduğu için, tesisat buna uygun olarak önceden ayarlanmalıdır. • Pirinç malzemeli dış boru içerisinde üç farklı boru (1 temiz soğuk su, 1 temiz sıcak su, 1 pis su gideri) yer alır. • Yüksek serbest lavabo ünitesiyle kullanıma uygundur. • Perakende satışlar bedelsiz montaj kapsamındadır. Proje satışlarında ise numune daire bedelsiz montaj kapsamındadır. 	


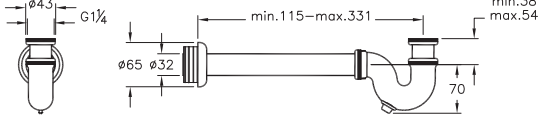

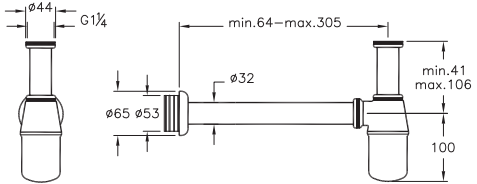

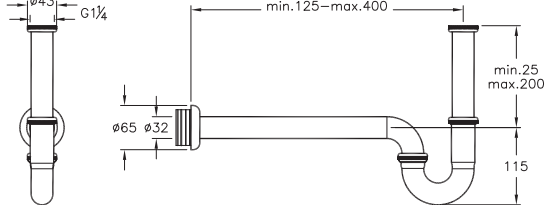

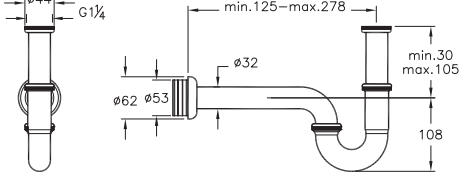
• Bu ürünlerde tesisat ana girişine filtre takılması tavsiye edilir. • Armatür-Lavabo Uyum Tablosu için bkz. sayfa no: 850-901. • Eczacıbaşı Yapı Gereçleri San. ve Tic. A.Ş.'nin ürünler ve teknik detaylarında değişiklik yapma hakkı saklıdır. • Krom armatürler için garanti süresi 10 yıl, renkli kaplamaya sahip armatürler için garanti süresi 5 yıldır (Elektronik lavabo bataryaları ve zaman ayarlı-dokunmatik lavabo bataryaları hariç). • Elektronik lavabo bataryaları ve zaman ayarlı-dokunmatik lavabo bataryaları için garanti süresi 2 yıldır.

Tamamlayıcı ürünler - Sifon alt grupları

Ürün/Kod	Ürün açıklamaları	Kaplama
A45133	Lavabo sifonu (Z tipi)	Krom
	<ul style="list-style-type: none"> • Metal taslıdır. • G 1 1/4" girişlidir. • Z boruludur. • Lavabo sifon merkezi ile duvar arası min. 190 max. 310 mm'dir. Ölçülerin lavaboya uygunluğu kontrol edilmelidir. • Sifon kumandalı lavabo bataryalarıyla verilen süzgeçle veya sayfa 822-823'den seçilecek süzgeç ile kullanılmalıdır. 	
A45123	Lavabo sifonu (T tipi)	Krom
A4512374*	Lavabo sifonu (T tipi)	Soft altın
A4512325	Lavabo sifonu (T tipi)	Fırçalı altın
A4512334	Lavabo sifonu (T tipi)	Fırçalı nikel
A4512329	Lavabo sifonu (T tipi)	Bakır
A4512336WTC	Lavabo sifonu (T tipi)	Mat siyah
	<ul style="list-style-type: none"> • G 1 1/4" girişlidir. • Lavabo sifon merkezi ile duvar arası min. 76 max. 290 mm'dir. Ölçülerin lavaboya uygunluğu kontrol edilmelidir. • Metal taslıdır. • Sifon kumandalı lavabo bataryalarıyla verilen süzgeçle veya sayfa 822-823'den seçilecek süzgeç ile kullanılmalıdır. <p>* A4512323 kodlu ürün yerine devreye alınmıştır.</p>	
A45154	Lavabo sifon seti (T tipi)	Krom
	<ul style="list-style-type: none"> • G 1 1/4" girişlidir. • Lavabo sifon merkezi ile duvar arası min 90 max. 247 mm'dir. Ölçülerin lavaboya uygunluğu kontrol edilmelidir. • ABS üstü krom kaplı sifon taşı • Süzgeç ürüne dahildir. • Basmalı aç-kapa süzgeçlidir. 	





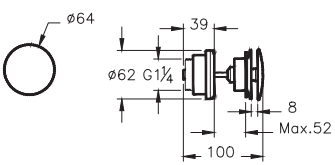




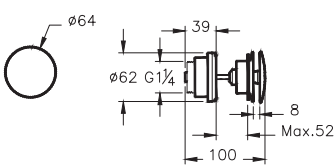

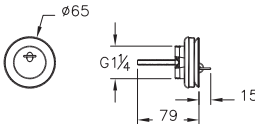
• Bu ürünlerde tesisat ana girişine filtre takılması tavsiye edilir. • Armatür-Lavabo Uyum Tablosu için bkz. sayfa no: 850-901. • Eczacıbaşı Yapı Gereçleri San. ve Tic. A.Ş.'nin ürünler ve teknik detaylarında değişiklik yapma hakkı saklıdır. • Krom armatürler için garanti süresi 10 yıl, renkli kaplamaya sahip armatürler için garanti süresi 5 yıldır (Elektronik lavabo bataryaları ve zaman ayarlı-dokunmatik lavabo bataryaları hariç). • Elektronik lavabo bataryaları ve zaman ayarlı-dokunmatik lavabo bataryaları için garanti süresi 2 yıldır.

Tamamlayıcı ürünler - Sifon alt grupları

Ürün/Kod	Ürün açıklamaları	Kaplama				
A45118 ◆	Lavabo sifonu (P tipi)	Krom				
	<ul style="list-style-type: none"> • Metal taslıdır. • G 1 1/4" girişlidir. • U boruludur. • Lavabo sifon merkezi ile duvar arası min. 115-max. 331 mm'dir. Ölçülerin lavaboya uygunluğu kontrol edilmelidir. • Sifon kumandalı lavabo bataryalarıyla verilen süzgeçle veya sayfa 822-823'den seçilecek süzgeç ile kullanılmalıdır. 					
A45122 ◆	Lavabo/eviye sifonu (T tipi)	Krom				
	<ul style="list-style-type: none"> • Metal taslıdır. • G 1 1/4" girişlidir. • U boruludur. • Lavabo sifon merkezi ile duvar arası mesafe min.64-max. 305 mm'dir. Ölçülerin lavaboya uygunluğu kontrol edilmelidir. 					
A45151 ◆	Lavabo sifonu (P tipi)	Krom				
	<ul style="list-style-type: none"> • Metal taslıdır. • G 1 1/4" girişlidir. • U boruludur. • Lavabo sifon merkezi ile duvar arası mesafe min.125-max.400 mm'dir. Ölçülerin lavaboya uygunluğu kontrol edilmelidir. 					
A45117 ◆	Lavabo/eviye sifonu (P tipi)	Krom				
	<ul style="list-style-type: none"> • Metal taslıdır. • G 1 1/4" girişlidir. • U boruludur. • Lavabo sifon merkezi ile duvar arası min. 125 max. 278 mm'dir. Ölçülerin lavaboya uygunluğu kontrol edilmelidir. • Sifon kumandalı lavabo bataryalarıyla verilen süzgeçle veya sayfa 822-823'den seçilecek süzgeç ile kullanılmalıdır. 					
	A45123	A45133	A45117	A45122	A45151	A45118
Ayar mesafesi	69-125	165-230	30-105	41-106	25-200	38-54
Duvar mesafesi	76-290	190-310	125-278	64-305	125-400	115-331


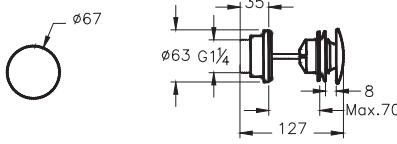

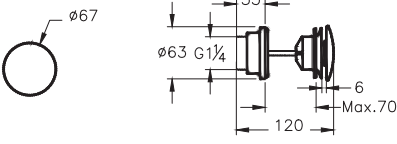








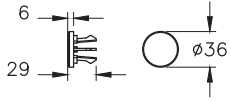
• Bu ürünlerde tesisat ana girişine filtre takılması tavsiye edilir. • Armatür-Lavabo Uyum Tablosu için bkz. sayfa no: 850-901. • Eczacıbaşı Yapı Gereçleri San. ve Tic. A.Ş.'nin ürünler ve teknik detaylarında değişiklik yapma hakkı saklıdır. • Krom armatürler için garanti süresi 10 yıl, renkli kaplamaya sahip armatürler için garanti süresi 5 yıldır (Elektronik lavabo bataryaları ve zaman ayarlı-dokunmatik lavabo bataryaları hariç). • Elektronik lavabo bataryaları ve zaman ayarlı-dokunmatik lavabo bataryaları için garanti süresi 2 yıldır.

Tamamlayıcı ürünler - Süzgeçler

Ürün/Kod	Ürün açıklamaları	Kaplama
A45149	◆ ⊕ Λ Lavabo yuvarlak süzgeci universal (basmalı)	Krom
A4514974*	◆ ⊕ Lavabo yuvarlak süzgeci universal (basmalı)	Soft altın
A4514925	◆ ⊕ Lavabo yuvarlak süzgeci universal (basmalı)	Fırçalı altın
A4514834	◆ ⊕ Λ Lavabo yuvarlak süzgeci universal (sabit)	Fırçalı nikel
A4514929**	◆ ⊕ Λ  Lavabo yuvarlak süzgeci universal (basmalı)	Soft bakır
A4514836WTC	◆ ⊕ Λ  Lavabo yuvarlak süzgeci universal (sabit)	Mat siyah
A4514939	Λ  Lavabo yuvarlak süzgeci universal (basmalı)	Parlak siyah
	<ul style="list-style-type: none"> • Taşma deliği olan lavabolar ile kullanılmalıdır. • Basmalı aç-kapa süzgeçlidir. • Süzgeç kısmı yuvaraktır. • G1 1/4" erkek bağlantılıdır. • Sayfa 819-821'deki sifon alt gruplarından bir tanesi ile kullanılmalıdır. <p>* A4514923 kodlu ürün yerine devreye alınmıştır. ** A4514926 kodlu ürün yerine devreye alınmıştır.</p>	
A45148	◆ ⊕ Λ Lavabo yuvarlak süzgeci universal (sabit)	Krom
A4514874*	◆ ⊕ Lavabo yuvarlak süzgeci universal (sabit)	Soft altın
A4514825	◆ ⊕ Lavabo yuvarlak süzgeci universal (sabit)	Fırçalı altın
A4514834	◆ ⊕ Λ Lavabo yuvarlak süzgeci universal (sabit)	Fırçalı nikel
A4514829**	◆ ⊕ Λ  Lavabo yuvarlak süzgeci universal (sabit)	Soft bakır
A4514836WTC	◆ ⊕ Λ  Lavabo yuvarlak süzgeci universal (sabit)	Mat siyah
A4514839	Λ  Lavabo yuvarlak süzgeci universal (sabit)	Parlak siyah
	<ul style="list-style-type: none"> • Sabit süzgeçlidir. • Süzgeç kısmı yuvaraktır. • G1 1/4" erkek bağlantılıdır. • Sayfa 819-821'deki sifon alt gruplarından bir tanesi ile kullanılmalıdır. <p>* A4514823 kodlu ürün yerine devreye alınmıştır. ** A4514826 kodlu ürün yerine devreye alınmıştır.</p>	
A45137	Lavabo yuvarlak süzgeci (sabit)	Krom
	<ul style="list-style-type: none"> • Delikli süzgeçlidir. • Süzgeci kapamak için tapalıdır. • G1 1/4" erkek bağlantılıdır. • Sayfa 819-821'deki sifon alt gruplarından bir tanesi ile kullanılmalıdır. 	


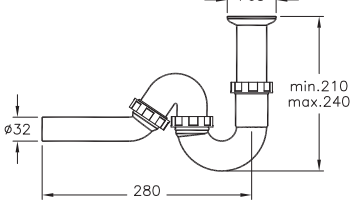

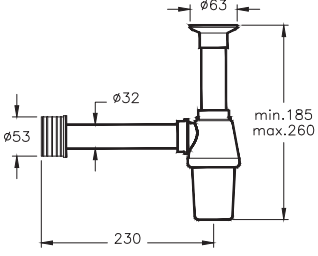
• Bu ürünlerde tesisat ana girişine filtre takılması tavsiye edilir. • Armatür-Lavabo Uyum Tablosu için bkz. sayfa no: 850-901. • Eczacıbaşı Yapı Gereçleri San. ve Tic. A.Ş.'nin ürünler ve teknik detaylarında değişiklik yapma hakkı saklıdır. • Krom armatürler için garanti süresi 10 yıl, renkli kaplamaya sahip armatürler için garanti süresi 5 yıldır (Elektronik lavabo bataryaları ve zaman ayarlı-dokunmatik lavabo bataryaları hariç). • Elektronik lavabo bataryaları ve zaman ayarlı-dokunmatik lavabo bataryaları için garanti süresi 2 yıldır.

Tamamlayıcı ürünler - Süzgeçler








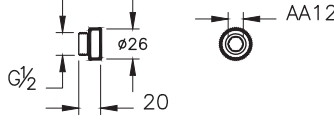
Ürün/Kod	Ürün açıklamaları	Kaplama
A45162	Lavabo yuvarlak süzgeci universal (plastik - basmalı)	Krom
	<ul style="list-style-type: none"> • Taşma deliği olan lavabolar ile kullanılmalıdır. • Basmalı aç-kapa süzgeçlidir. • Süzgeç kısmı yuvarlaktır. • G1 1/4" erkek bağlantıdır. • Sayfa 819-821'deki sifon alt gruplarından bir tanesi ile kullanılmalıdır. 	
A45163	Lavabo yuvarlak süzgeci universal (plastik - sabit)	Krom
	<ul style="list-style-type: none"> • Sabit süzgeçlidir. • Süzgeç kısmı yuvarlaktır. • G1 1/4" erkek bağlantıdır. • Sayfa 819-821'deki sifon alt gruplarından bir tanesi ile kullanılmalıdır. 	
A45166	 Su taşma yüzüğü	Krom
A4516674*	 Su taşma yüzüğü	Soft altın
A4516625	 Su taşma yüzüğü	Fırçalı altın
A4516634	 Su taşma yüzüğü	Fırçalı nikel
A4516629**	 Su taşma yüzüğü	Soft bakır
A4516636WTC	 Su taşma yüzüğü	Mat siyah
A4516639	 Su taşma yüzüğü	Parlak siyah
	<ul style="list-style-type: none"> • 36 mm çap. • Yuvarlak su taşma delikli lavabolar ile kullanımı uygundur. <p>* A4516623 kodlu ürün yerine devreye alınmıştır. ** A4516626 kodlu ürün yerine devreye alınmıştır.</p>	

• Bu ürünlerde tesisat ana girişine filtre takılması tavsiye edilir. • Armatür-Lavabo Uyum Tablosu için bkz. sayfa no: 850-901. • Eczacıbaşı Yapı Gereçleri San. ve Tic. A.Ş.'nin ürünler ve teknik detaylarında değişiklik yapma hakkı saklıdır. • Krom armatürler için garanti süresi 10 yıl, renkli kaplamaya sahip armatürler için garanti süresi 5 yıldır (Elektronik lavabo bataryaları ve zaman ayarlı-dokunmatik lavabo bataryaları hariç). • Elektronik lavabo bataryaları ve zaman ayarlı-dokunmatik lavabo bataryaları için garanti süresi 2 yıldır.

Tamamlayıcı ürünler - Plastik sifon setleri

Ürün/Kod	Ürün açıklamaları	Kaplama
A45110 	Plastik lavabo sifonu seti <ul style="list-style-type: none"> • U boruludur. • Çıkış borusu uzunluğu 280 mm'dir. • Süzgeç ürüne dahildir. 	- 
A45109 	Plastik lavabo sifonu seti <ul style="list-style-type: none"> • Çıkış borusu uzunluğu 230 mm'dir. • Süzgeç ürüne dahildir. 	- 

Tamamlayıcı ürünler - Uzatmalar

Ürün/Kod	Ürün açıklamaları	Kaplama
A46002 	Krom uzatma (1.5 cm)	Krom
A46003 	Krom uzatma (2.0 cm)	Krom
A46004 	Krom uzatma (2.5 cm)	Krom
A46005 	Krom uzatma (3.0 cm)	Krom
A46006 	Krom uzatma (4.0 cm)	Krom
A46007 	Krom uzatma (5.0 cm)	Krom
		

Duř kolonları

Duř kolonları	829
Duř bařlıkları	832
Duř dirsekleri	836
El duřu takımları	839
Sürgülü el duřu takımları	844

Duř kolonları ikon aıklamaları



Unified Water Label

El duřunda yer alan özel debi reglatr sayesinde 6L/dk su akıřı ile en dřk tketim grubunda maksimum kullanım rahatlıęı



Yeřil bina sertifikasyonu

Yeřil bina sertifikasyonlarının (LEED, BREEAM ve DGNB) geerli olduęu projelere, eřitli evresel zellikleriyle katkı saęlayan rnlerdir. evresel ayakizi daha dřk olan bu rnlerin, saęladıkları su tasarrufu, tamamlanan yařam dngs analizleri (LCA), evresel rn beyanları (EPD), sorumlu hammadde edinimi sertifikaları (FSC), kullandıkları yerel malzeme vb. zellikleri ile projelerde yer almaları nerilir.



Su tasarrufu

El duřunda yer alan özel debi reglatr su tasarrufu saęlar.



Kire kırıcı silikon nozullar

Silikon su ıkıř ucu biriken kirecin ufak bir el hareketi ile kolayca temizlenmesini ve rnn uzun mrl olmasını saęlar.



Kolay temizleme

Chroma-tech spiral, tek para przsz yzeyi sayesinde rahatlıkla temizlenebiliyor.



Kolay montaj

Yeniliki uygulamalar ile rnlerin montajları kolay ve hızlı yapılır.



Ykseklik ayarı

Teleskopik kolon zellięi sayesinde duř bařlıęı isteęe gre ařaęı-yukarı hareket ettirilerek ykseklik ayarı yapılmasına olanak veriyor.



UniConnect

Evrensel baęlantı yeri sayesinde tm el duřları ile uyumludur.

Duş kolonları ikon açıklamaları

**Yüksek dayanıklılık**

Kullanılan ileri teknoloji sayesinde duş hortumları yüksek sıcaklığa, basınca ve ağırlığa dayanıklıdır.

**Esnek hortum**

Chromatech özellikli tek parça duş hortumu, pürüzsüz yüzeyi sayesinde kırılıp bükülmelere bağlı su sızıntılarını önler, rahatlıkla temizlenebilir ve dolanmaz.

**Aquarain XL**

Geniş yüzeyden gelen canlandırıcı yağmur akışı, tam ve eşit bir kapsama alanı sağlayarak vücudu tamamen sarar.

**Aquarain**

Canlandırıcı etkisiyle sabah hızlı bir güne başlamak için ideal yağmur akışı.

**Aquastream**

Doğrudan duş başlığının merkezinden düşen taze bir pınar gibi yumuşak saf su akışı, stresi azaltır.


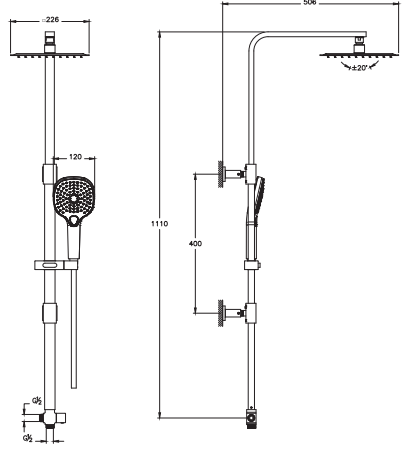

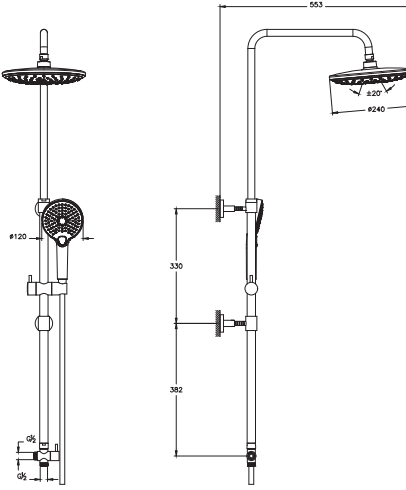
**Aquamist**

Canlandırıcı etkili buğulu akış, nazik şekilde ciltte gezinerek rahatlama sağlar.



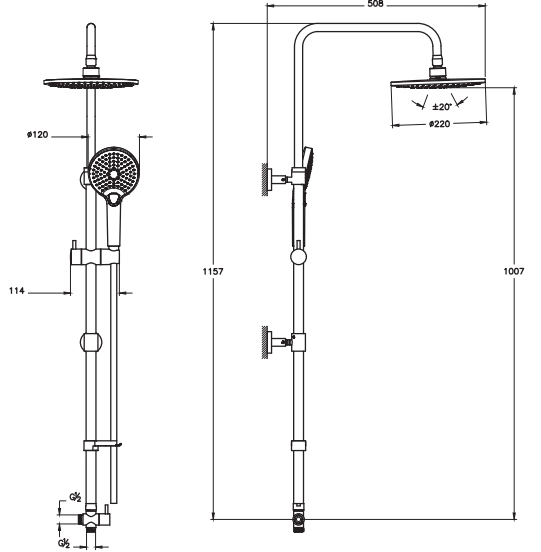



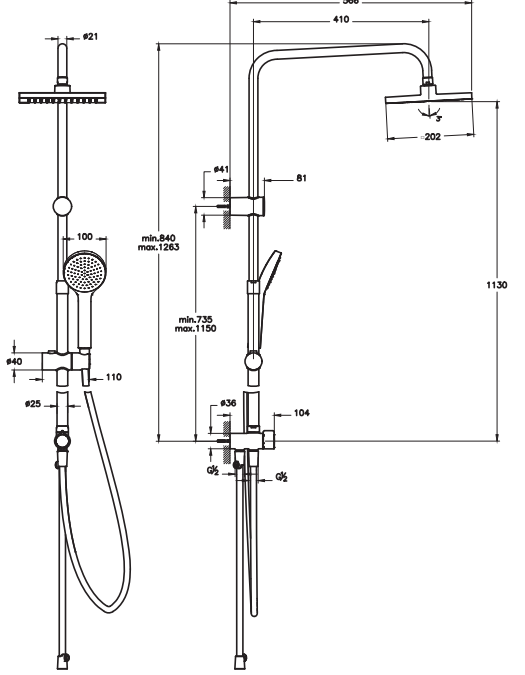
**Waterfall**

Bir şelaleden dökülen suyun canlandırıcı güçlü etkisini tüm bedeninizde hissetmenizi sağlar.

Duş kolonları


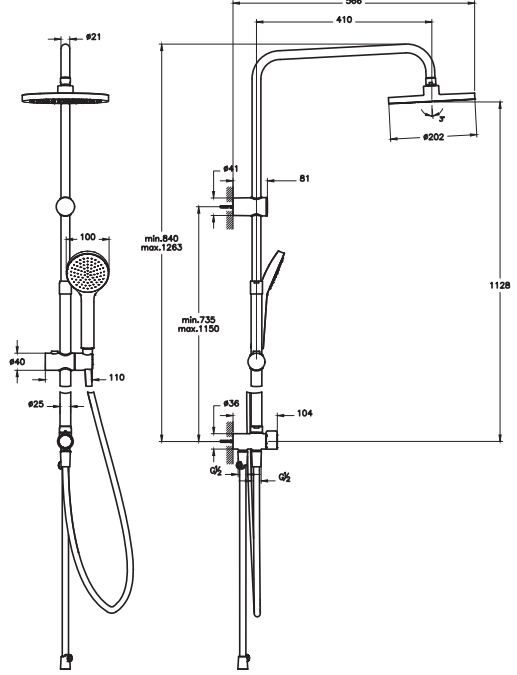
Ürün/Kod	Ürün açıklamaları	Kaplama
A45789	Bliss Square Duş Kolonu	Krom
A4578974*	Bliss Square Duş Kolonu	Soft altın
A4578934	Bliss Square Duş Kolonu	Fırçalı nikel
A4578929**	Bliss Square Duş Kolonu	Soft bakır
A4578936	Bliss Square Duş Kolonu	Mat siyah
	<ul style="list-style-type: none"> • 24 mm çapında kolon • El duşu çapı 120 mm'dir. • Tepe duşu çapı 226 mm'dir. • Bliss Square duş başlığı ürüne dahildir. • Bliss Square el duşu ürüne dahildir. • Chroma-tech spiral uzunluğu 1.500 mm'dir. • Batarya ile duş kolonu arası bağlantı spirali uzunluğu 600 mm'dir ve ürüne dahildir. • Chroma-tech spiral tek parça pürüzsüz yüzeyi sayesinde rahatlıkla temizlenebiliyor ve kullanırken dolanmıyor. • Kolon üzerindeki 2 yönlendirici suyu duş başlığı veya el duşuna yönlendirir. • Alttan el duşu çıkışı (G 1/2") duş veya banyo bataryaları ile kullanılmalıdır. • Sıva altı montaj yapılmadan kullanılmaktadır. <p>* A4578923 kodlu ürün yerine devreye alınmıştır. 31 Aralık 2024 tarihi itibarıyla satış hattına alınacaktır.</p> <p>** A4578926 kodlu ürün yerine devreye alınmıştır. 31 Aralık 2024 tarihi itibarıyla satış hattına alınacaktır.</p>	
A45788	Bliss Round Duş Kolonu	Krom
A4578874*	Bliss Round Duş Kolonu	Soft altın
A4578834	Bliss Round Duş Kolonu	Fırçalı nikel
A4578829**	Bliss Round Duş Kolonu	Soft bakır
A4578836	Bliss Round Duş Kolonu	Mat siyah
	<ul style="list-style-type: none"> • 18x30 mm çapında kolon • El duşu çapı 120 mm'dir. • Tepe duşu çapı 240 mm'dir. • Bliss Round duş başlığı ürüne dahildir. • Bliss 3F el duşu ürüne dahildir. • Chroma-tech spiral uzunluğu 1.500 mm'dir. • Batarya ile duş kolonu arası bağlantı spirali uzunluğu 600 mm'dir ve ürüne dahildir. • Chroma-tech spiral tek parça pürüzsüz yüzeyi sayesinde rahatlıkla temizlenebiliyor ve kullanırken dolanmıyor. • Kolon üzerindeki 2 yönlendirici suyu duş başlığı veya el duşuna yönlendirir. • Alttan el duşu çıkışı (G 1/2") duş veya banyo bataryaları ile kullanılmalıdır. • Sıva altı montaj yapılmadan kullanılmaktadır. <p>* A4578823 kodlu ürün yerine devreye alınmıştır. 31 Aralık 2024 tarihi itibarıyla satış hattına alınacaktır.</p> <p>** A4578826 kodlu ürün yerine devreye alınmıştır. 31 Aralık 2024 tarihi itibarıyla satış hattına alınacaktır.</p>	

Duş kolonları


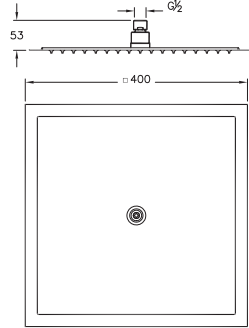

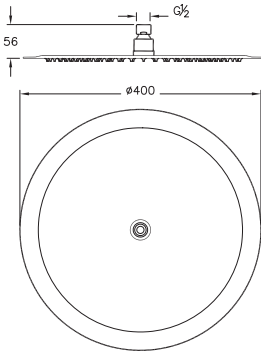

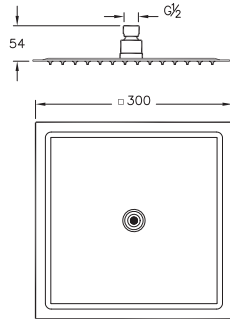
Ürün/Kod	Ürün açıklamaları	Kaplama
A45785 	Joy Round 220 Duş Kolonu	Krom
	<ul style="list-style-type: none"> • 24 mm çapında kolon • 220 duş başlığı ürüne dahildir. • 120 el duşu ürüne dahildir. • Chroma-tech spiral uzunluğu 1500 mm'dir. • Batarya ile duş kolonu arası bağlantı spirali uzunluğu 600 mm'dir ve ürüne dahildir. • Chroma-tech spiral tek parça pürüzsüz yüzeyi sayesinde rahatlıkla temizlenebiliyor ve kullanırken dolanmıyor. • Kolon üzerindeki 2 yollu yönlendirici suyu duş başlığı veya el duşuna yönlendirir. • Alttan el duşu çıkışlı (G 1/2") duş veya banyo bataryaları ile kullanılmalıdır. • Siva altı montaj yapılmadan kullanılmaktadır. 	
A45901 	Joy Square 200 Duş Kolonu	Krom
A4590136 	Joy Square 200 Duş Kolonu	Mat siyah
	<ul style="list-style-type: none"> • 25 mm çapında kolon • El duşu çapı 100 mm'dir. • 202x202 mm kare tepe duşu. • Chroma-tech spiral uzunluğu 1500 mm'dir. • Batarya ile duş kolonu arası bağlantı spirali uzunluğu 600 mm'dir ve ürüne dahildir. • Chroma-tech spiral tek parça pürüzsüz yüzeyi sayesinde rahatlıkla temizlenebiliyor ve kullanırken dolanmıyor. • Kolon üzerindeki 2 yollu yönlendirici suyu duş başlığı veya el duşuna yönlendirir. • Alttan el duşu çıkışlı (G 1/2") duş veya banyo bataryaları ile kullanılmalıdır. • Siva altı montaj yapılmadan kullanılmaktadır. <p>1 Haziran 2024 tarihi itibarıyla satış hattına alınacaktır.</p>	

• Eczacıbaşı Yapı Gereçleri San. ve Tic. A.Ş.'nin ürünler ve teknik detaylarında değişiklik yapma hakkı saklıdır. • Duş sistemleri için garanti süresi 5 yıldır.

Duş kolonları


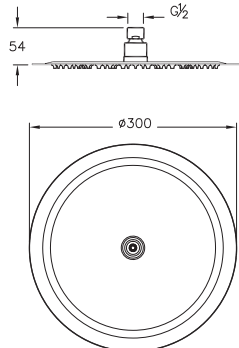

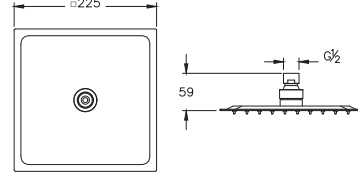

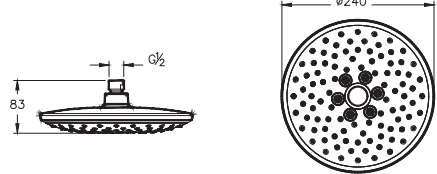
Ürün/Kod	Ürün açıklamaları	Kaplama
A45900 YENİ	Joy Round 200 Duş Kolonu	Krom
A4590036 YENİ	Joy Round 200 Duş Kolonu	Mat siyah
	<ul style="list-style-type: none"> • 25 mm çapında kolon • El duşu çapı 100 mm'dir. • Tepe duşu çapı 202 mm'dir. • Chroma-tech spiral uzunluğu 1500 mm'dir. • Batarya ile duş kolonu arası bağlantı spirali uzunluğu 600 mm'dir ve ürüne dahildir. • Chroma-tech spiral tek parça pürüzsüz yüzeyi sayesinde rahatlıkla temizlenebiliyor ve kullanırken dolanmıyor. • Kolon üzerindeki 2 yönlendirici suyu duş başlığı veya el duşuna yönlendirir. • Alttan el duşu çıkışlı (G 1/2") duş veya banyo bataryaları ile kullanılmalıdır. • Sıva altı montaj yapılmadan kullanılmaktadır. <p>1 Haziran 2024 tarihi itibariyle satış hattına alınacaktır.</p>	

Duş başlıkları

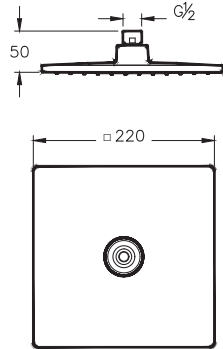
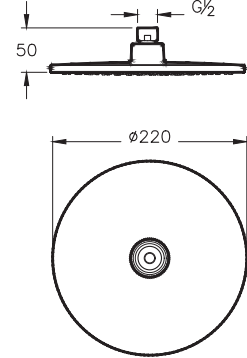
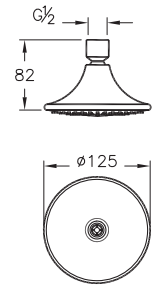
Ürün/Kod	Ürün açıklamaları	Kaplama
A45645 ◆	Lite LS Duş Başlığı (400mm)	Krom
	<ul style="list-style-type: none"> • Tek fonksiyonlu: Aqarain • Üründeki özel debi regülatörü sayesinde max. 18 L/dk su akışı sağlanmaktadır. • 400x400 mm'dir. • Duş başlığındaki silikon noozle biriken kirecin ufak bir el hareketiyle kolayca temizlenmesine ve ürünün uzun ömürlü olmasına olanak veriyor. • Mafsallıdır. • Uyumlu dirsek 836-838. sayfadan seçilmelidir. 	
A45646 ◆	Lite LC Duş Başlığı (400mm)	Krom
A4564674* +	Lite LC Duş Başlığı (400mm)	Soft altın
	<ul style="list-style-type: none"> • Tek fonksiyonlu: Aqarain • Üründeki özel debi regülatörü sayesinde max. 18 L/dk su akışı sağlanmaktadır. • Çap 400 mm'dir. • Duş başlığındaki silikon noozle biriken kirecin ufak bir el hareketiyle kolayca temizlenmesine ve ürünün uzun ömürlü olmasına olanak veriyor. • Mafsallıdır. • Uyumlu dirsek 836-838. sayfadan seçilmelidir. <p>* A4564623 kodlu ürün yerine devreye alınmıştır.</p>	
A45673 ◆	Lite LS Duş Başlığı (300mm)	Krom
	<ul style="list-style-type: none"> • Tek fonksiyonlu: Aqarain • Üründeki özel debi regülatörü sayesinde max. 18 L/dk. su akışı sağlanmaktadır. • 300 x 300 mm'dir. • Duş başlığındaki silikon noozle biriken kirecin ufak bir el hareketiyle kolayca temizlenmesine ve ürünün uzun ömürlü olmasına olanak verir. • Mafsallıdır. • Uyumlu dirsek 836-838. sayfadan seçilmelidir. 	

• Eczacıbaşı Yapı Gereçleri San. ve Tic. A.Ş.'nin ürünler ve teknik detaylarında değişiklik yapma hakkı saklıdır. • Duş sistemleri için garanti süresi 5 yıldır.

Duş başlıkları


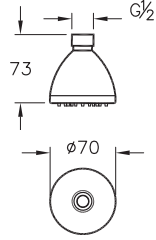

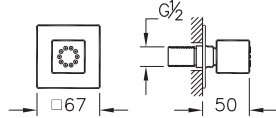

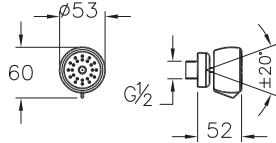
Ürün/Kod	Ürün açıklamaları	Kaplama
A45674 ◆	Lite LC Duş Başlığı (300mm)	Krom
A4567474* +	Lite LC Duş Başlığı (300mm)	Soft altın
	<ul style="list-style-type: none"> • Tek fonksiyonlu: Aquarain • Üründeki özel debi regülatörü sayesinde max. 18 L/ dk. su akışı sağlanmaktadır • Çap 300 mm'dir • Duş başlığındaki silikon noozle biriken kirecin ufak bir el hareketiyle kolayca temizlenmesine ve ürünün uzun ömürlü olmasına olanak verir. • Mafsalıdır. • Uyumlu dirsek 836-838. sayfadan seçilmelidir. <p>* A4567423 kodlu ürün yerine devreye alınmıştır.</p>	
A45792	Bliss Square 1F Duş Başlığı	Krom
A4579274* +	Bliss Square 1F Duş Başlığı	Soft altın
A4579234 +	Bliss Square 1F Duş Başlığı	Fırçalı nikel
A4579229** +	Bliss Square 1F Duş Başlığı	Soft bakır
A4579236 +	Bliss Square 1F Duş Başlığı	Mat siyah
	<ul style="list-style-type: none"> • Tek fonksiyonlu: Aquarain • Üründeki özel debi regülatörü sayesinde max. 9 L/ dk. su akışı sağlanmaktadır. • 225x225 mm • Duş başlığındaki silikon noozle biriken kirecin ufak bir el hareketiyle kolayca temizlenmesine ve ürünün uzun ömürlü olmasına olanak verir. • Mafsalıdır. • Uyumlu dirsek 836-838. sayfadan seçilmelidir. <p>* A4579223 kodlu ürün yerine devreye alınmıştır. 31 Aralık 2024 tarihi itibarıyla satış hattına alınacaktır.</p> <p>** A4579226 kodlu ürün yerine devreye alınmıştır. 31 Aralık 2024 tarihi itibarıyla satış hattına alınacaktır.</p>	
A45742 ◆	Bliss Round 2F Duş Başlığı	Krom
A4574274* +	Bliss Round 2F Duş Başlığı	Soft altın
A4574234 ◆ +	Bliss Round 2F Duş Başlığı	Fırçalı nikel
A4574229** +	Bliss Round 2F Duş Başlığı	Soft bakır
A4574236 ◆ +	Bliss Round 2F Duş Başlığı	Mat siyah
	<ul style="list-style-type: none"> • 2 fonksiyonlu: Aquarain, Aquamassage • Max. 9L/dk su akışı sağlanmaktadır. • Çap 240 mm'dir. • Duş başlığındaki silikon noozle biriken kirecin ufak bir el hareketiyle kolayca temizlenmesine ve ürünün uzun ömürlü olmasına olanak veriyor. • Mafsalıdır. • Uyumlu dirsek 836-838. sayfadan seçilmelidir. <p>* A4574223 kodlu ürün yerine devreye alınmıştır. 31 Aralık 2024 tarihi itibarıyla satış hattına alınacaktır.</p> <p>** A4574226 kodlu ürün yerine devreye alınmıştır. 31 Aralık 2024 tarihi itibarıyla satış hattına alınacaktır.</p>	

Duş başlıkları

Ürün/Kod	Ürün açıklamaları	Kaplama
A45707STA ◆	Rain Q Duş Başlığı <ul style="list-style-type: none"> • Tek fonksiyonlu: Aquarain • Üründeki özel debi regülatörü sayesinde max. 9L/dk su akışı sağlanmaktadır. • 220x220 mm'dir. • Duş başlığındaki silikon noozle biriken kirecin ufak bir el hareketiyle kolayca temizlenmesine ve ürünün uzun ömürlü olmasına olanak veriyor. • Mafsallıdır. • Mafsal üzerindeki hava emme sistemi sayesinde dolgun akış • Uyumlu dirsek 836-838. sayfadan seçilmelidir. 	Krom 
A45708STA ◆	Rain L Duş Başlığı <ul style="list-style-type: none"> • Tek fonksiyonlu: Aquarain • Üründeki özel debi regülatörü sayesinde max. 9L/dk su akışı sağlanmaktadır. • Çap 220 mm'dir. • Duş başlığındaki silikon noozle biriken kirecin ufak bir el hareketiyle kolayca temizlenmesine ve ürünün uzun ömürlü olmasına olanak veriyor. • Mafsallıdır. • Mafsal üzerindeki hava emme sistemi sayesinde dolgun akış • Uyumlu dirsek 836-838. sayfadan seçilmelidir. 	Krom 
A45634	Therapy 5F Duş Başlığı <ul style="list-style-type: none"> • Beş fonksiyonlu: Aquamassage, Aquaspray, Aquaspray+ Aquamassage, Aquasoft, Aquaeco • Çap 125 mm'dir. • Duş başlığındaki silikon noozle biriken kirecin ufak bir el hareketiyle kolayca temizlenmesine ve ürünün uzun ömürlü olmasına olanak veriyor. • Mafsallıdır. • Uyumlu dirsek 836-838. sayfadan seçilmelidir. 	Krom 














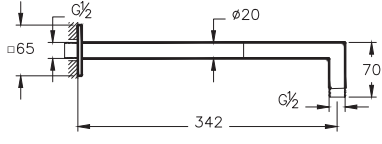













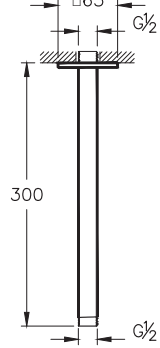













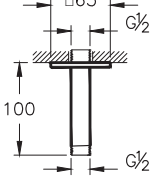
• Eczacıbaşı Yapı Gereçleri San. ve Tic. A.Ş.'nin ürünler ve teknik detaylarında değişiklik yapma hakkı saklıdır. • Duş sistemleri için garanti süresi 5 yıldır.

Duş başlıkları

Ürün/Kod	Ürün açıklamaları	Kaplama
A45635	Solo C Duş Başlığı	Krom
	<ul style="list-style-type: none"> • Tek fonksiyonlu: Aquaspray • Çap 70 mm'dir. • Duş başlığındaki silikon noozle biriken kirecin ufak bir el hareketiyle kolayca temizlenmesine ve ürünün uzun ömürlü olmasına olanak veriyor. • Mafsallıdır. • Uyumlu dirsek 836-838. sayfadan seçilmelidir. 	
A45689	Su jeti	Krom
	<ul style="list-style-type: none"> • Akış fonksiyonu: Aquaspray • 35 x 35 mm'dir. • Rozet 67 x 67 mm'dir. • +/- 10° mafsallı jet başlığı • Maksimum 4 su jetinin kullanımı önerilmektedir. 	
A45522	Su jeti	Krom
	<ul style="list-style-type: none"> • İki fonksiyonlu: Aquamassage, Aquastorm • Çap 53 mm'dir. • +/-10° mafsallı jet başlığı • Maksimum 4 su jetinin kullanımı önerilmektedir. 	


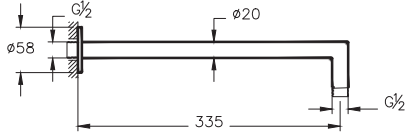

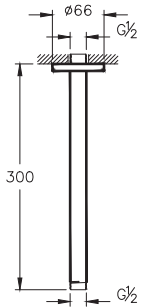

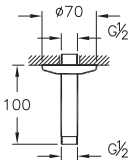
• Eczacıbaşı Yapı Gereçleri San. ve Tic. A.Ş.'nin ürünler ve teknik detaylarında değişiklik yapma hakkı saklıdır. • Duş sistemleri için garanti süresi 5 yıldır.

Duş dirsekleri





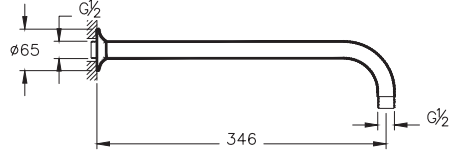



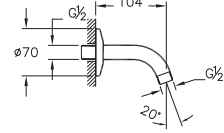
Ürün/Kod	Ürün açıklamaları	Kaplama
A45753     YENİ ÜRETİM	Duş dirseği (90 derece, duvardan)	Krom
A4575374     YENİ ÜRETİM YENİ	Duş dirseği (90 derece, duvardan)	Soft altın
A4575329     YENİ ÜRETİM YENİ	Duş dirseği (90 derece, duvardan)	Soft bakır
	<ul style="list-style-type: none"> Duvaran dirsek 342 mm 	
A45752     YENİ ÜRETİM	Duş dirseği (tavandan, uzun)	Krom
A4575274     YENİ ÜRETİM YENİ	Duş dirseği (tavandan, uzun)	Soft altın
A4575229     YENİ ÜRETİM YENİ	Duş dirseği (tavandan, uzun)	Soft bakır
	<ul style="list-style-type: none"> Tavandan dirsek 300 mm 	
A45751     YENİ ÜRETİM	Duş dirseği (tavandan, kısa)	Krom
A4575174     YENİ ÜRETİM YENİ	Duş dirseği (tavandan, kısa)	Soft altın
A4575129     YENİ ÜRETİM YENİ	Duş dirseği (tavandan, kısa)	Soft bakır
	<ul style="list-style-type: none"> Tavandan dirsek 100 mm 	

• Eczacıbaşı Yapı Gereçleri San. ve Tic. A.Ş.'nin ürünler ve teknik detaylarında değişiklik yapma hakkı saklıdır. • Duş sistemleri için garanti süresi 5 yıldır.



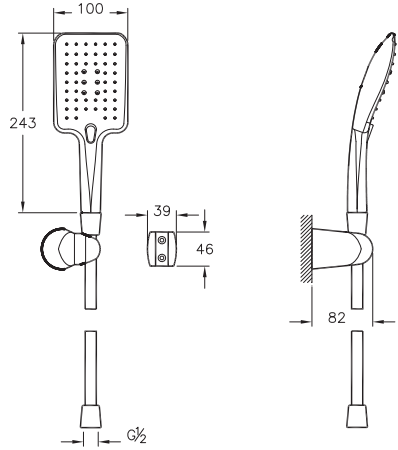


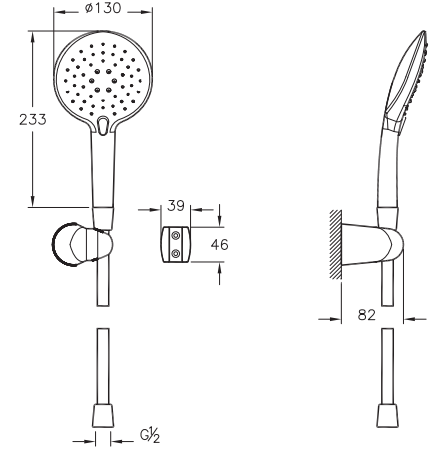
Duş dirsekleri

Ürün/Kod	Ürün açıklamaları	Kaplama
A42631 ◆ + Λ	Duş dirseği (90 derece, duvardan)	Krom
A4263174* +	Duş dirseği (90 derece, duvardan)	Soft altın
A4263134 ◆ + Λ	Duş dirseği (90 derece, duvardan)	Fırçalı nikel
A4263129 ◆ + Λ	Duş dirseği (90 derece, duvardan)	Soft Bakır
A4263136WTC ◆ + Λ	Duş dirseği (90 derece, duvardan)	Mat siyah
	<ul style="list-style-type: none"> Duvarдан dirsek 335 mm <p>* A4263123 kodlu ürün yerine devreye alınmıştır.</p>	
A45650 ◆ + Λ	Duş dirseği (tavandan, uzun)	Krom
A4565074* +	Duş dirseği (tavandan, uzun)	Soft altın
A4565034 ◆ + Λ	Duş dirseği (tavandan, uzun)	Fırçalı nikel
A4565029 ◆ + Λ	Duş dirseği (tavandan, uzun)	Soft Bakır
A4565036WTC ◆ + Λ	Duş dirseği (tavandan, uzun)	Mat siyah
	<ul style="list-style-type: none"> Tavandan dirsek 300 mm <p>* A4565023 kodlu ürün yerine devreye alınmıştır.</p>	
A45649 ◆ + Λ	Duş dirseği (tavandan, kısa)	Krom
A4564974* +	Duş dirseği (tavandan, kısa)	Soft altın
A4564925 +	Duş dirseği (tavandan, kısa)	Fırçalı altın
A4564934 ◆ + Λ	Duş dirseği (tavandan, kısa)	Fırçalı nikel
A4564929** +	Duş dirseği (tavandan, kısa)	Soft Bakır
A4564936WTC ◆ + Λ	Duş dirseği (tavandan, kısa)	Mat siyah
	<ul style="list-style-type: none"> Tavandan dirsek 100 mm <p>* A4564923 kodlu ürün yerine devreye alınmıştır. ** A4564926 kodlu ürün yerine devreye alınmıştır.</p>	

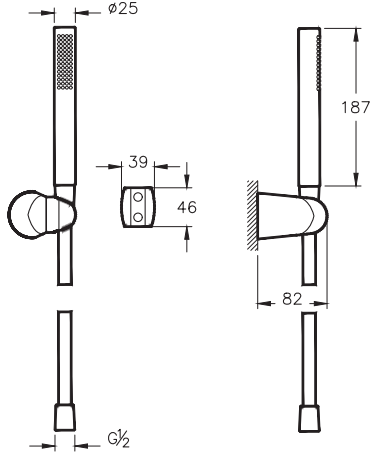
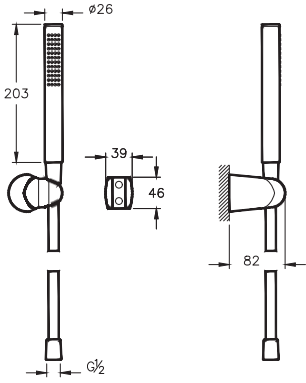
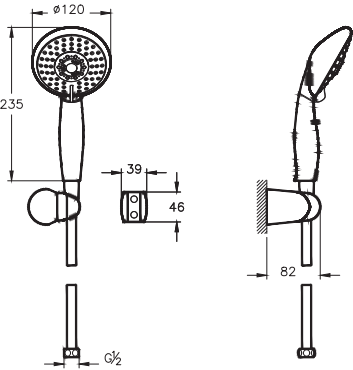
Duş dirsekleri

Ürün/Kod	Ürün açıklamaları	Kaplama
A45652 ◆+∧	Duş dirseği (duvardan, uzun)	Krom
A4565274 ◆+∧ 	Duş dirseği (duvardan, uzun)	Soft altın
A4565234 +∧	Duş dirseği (duvardan, uzun)	Fırçalı nikel
A4565229 +∧ 	Duş dirseği (duvardan, uzun)	Soft Bakır
A4565236WTC +∧ 	Duş dirseği (duvardan, uzun)	Mat siyah
	<ul style="list-style-type: none"> Duwardan dirsek 346 mm 	
A45653 ∧	Duş dirseği (duvardan, kısa)	Krom
A4565334 ∧	Duş dirseği (duvardan, kısa)	Fırçalı nikel
A4565329* ∧ 	Duş dirseği (duvardan, kısa)	Soft bakır
A4565336WTC ∧ 	Duş dirseği (duvardan, kısa)	Mat siyah
	<ul style="list-style-type: none"> Duwardan dirsek 104 mm <p>* A4565326 kodlu ürün yerine devreye alınmıştır.</p>	

El duşu takımları


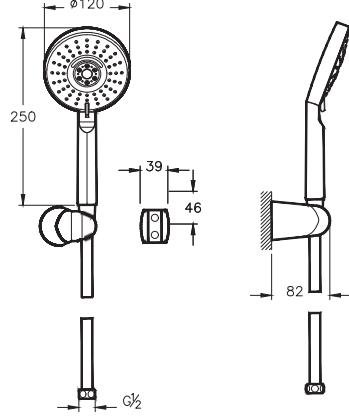

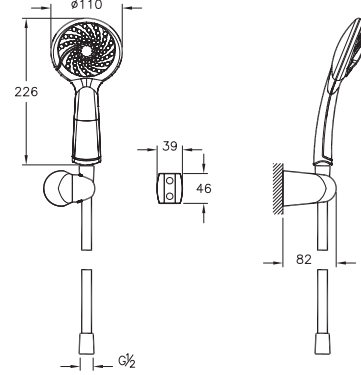

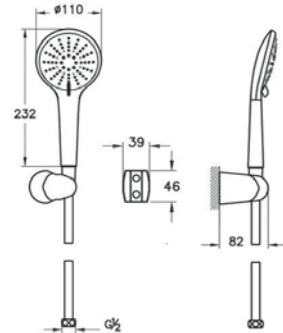
Ürün/Kod	Ürün açıklamaları	Kaplama
A45629STA ◆	Shine Square 3F El Duşu Takımı	Krom
 	<ul style="list-style-type: none"> • Akış fonksiyonları: Aquamassage+Aquaspray, Aquamassage, Aquaspray • Max. 6L/dk su akışı sağlanmaktadır. • El duşundaki silikon noozle biriken kirecin ufak bir el hareketiyle kolayca temizlenmesine ve ürünün uzun ömürlü olmasına olanak veriyor. • Chroma-tech spiral tek parça pürüzsüz yüzeyi sayesinde rahatlıkla temizlenebiliyor ve kullanırken dolanmıyor. • El duşunun tamamı parlak krom ile kaplıdır. • 100x140 mm'dir. • Spiral uzunluğu 1.500 mm'dir. • G 1/2" • Sabit askı ürüne dahildir. 	
A45627STA ◆	Shine Round 3F El Duşu Takımı	Krom
 	<ul style="list-style-type: none"> • Akış fonksiyonları: Aquamassage+ Aquaspray, Aquamassage, Aquaspray • Max. 6L/dk su akışı sağlanmaktadır. • El duşundaki silikon noozle biriken kirecin ufak bir el hareketiyle kolayca temizlenmesine ve ürünün uzun ömürlü olmasına olanak veriyor. • Chroma-tech spiral tek parça pürüzsüz yüzeyi sayesinde rahatlıkla temizlenebiliyor ve kullanırken dolanmıyor. • El duşunun tamamı parlak krom ile kaplıdır. • Çap 130 mm'dir. • Spiral uzunluğu 1.500 mm'dir. • G 1/2" • Sabit askı ürüne dahildir. 	

El duşu takımları

Ürün/Kod	Ürün açıklamaları	Kaplama
A4562374* +	Vita 1F El Duşu Takımı <ul style="list-style-type: none"> Akış fonksiyonu: Aquaspray El duşunda yer alan özel debi regülatörü sayesinde max. 12L/dk su akışı sağlanmaktadır. El duşundaki silikon noozle biriken kirecin ufak bir el hareketiyle kolayca temizlenmesine ve ürünün uzun ömürlü olmasına olanak veriyor. Chroma-tech spiral tek parça pürüzsüz yüzeyi sayesinde rahatlıkla temizlenebiliyor ve kullanırken dolanmıyor. Çap 25 mm'dir. Spiral uzunluğu 1.500 mm'dir. G 1/2" Sabit askı ürüne dahildir. <p>* A4562323 kodlu ürün yerine devreye alınmıştır.</p>	Soft altın 
A45710	Sticx 1F El Duşu Takımı <ul style="list-style-type: none"> Akış fonksiyonu: Aquaspray El duşunda yer alan özel debi regülatörü sayesinde max. 12 L/dk su akışı sağlanmaktadır. El duşundaki silikon noozle biriken kirecin ufak bir el hareketiyle kolayca temizlenmesine ve ürünün uzun ömürlü olmasına olanak veriyor. El duşunun tamamı parlak krom ile kaplıdır. Chroma-tech spiral tek parça pürüzsüz yüzeyi sayesinde rahatlıkla temizlenebiliyor ve kullanırken dolanmıyor. 26x26 mm'dir. Spiral uzunluğu 1.500 mm'dir. G 1/2" Sabit askı ürüne dahildir. 	Krom 
A45681	Cozy 5F El Duşu Takımı <ul style="list-style-type: none"> Akış fonksiyonları: Aquamassage+Aquaspray, Aquaspray+Aquasoft, Aquaspray, Aquamassage, Aquasoft El duşunda yer alan özel debi regülatörü sayesinde max. 7L/dk su akışı sağlanmaktadır. El duşundaki silikon noozle biriken kirecin ufak bir el hareketiyle kolayca temizlenmesine ve ürünün uzun ömürlü olmasına olanak veriyor. Chroma-tech spiral tek parça pürüzsüz yüzeyi sayesinde rahatlıkla temizlenebiliyor ve kullanırken dolanmıyor. Çap 120 mm'dir. Spiral uzunluğu 1.500 mm'dir. G 1/2" Sabit askı ürüne dahildir. 	Krom 


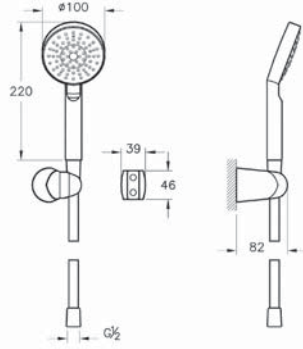


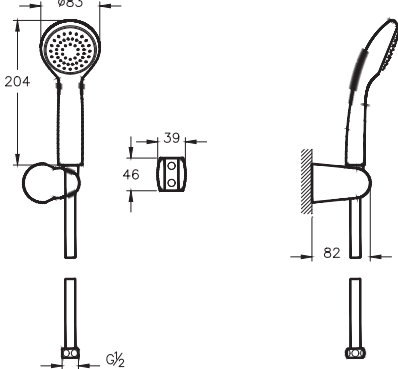

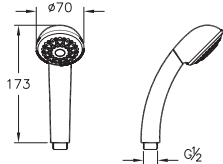
• Eczacıbaşı Yapı Gereçleri San. ve Tic. A.Ş.'nin ürünler ve teknik detaylarında değişiklik yapma hakkı saklıdır. • Duş sistemleri için garanti süresi 5 yıldır.

El duşu takımları

Ürün/Kod	Ürün açıklamaları	Kaplama
A45690 ◆	Master Slot 3F El Duşu Takımı	Krom
	<ul style="list-style-type: none"> • Akış fonksiyonları: Aquamassage, Şelale, Aquaspray • El duşunda yer alan özel debi regülatörü sayesinde max. 7 L/dk su akışı • El duşundaki silikon noozle biriken kirecin ufak bir el hareketiyle kolayca temizlenmesine ve ürünün uzun ömürlü olmasına olanak veriyor. • Chroma-tech spiral tek parça pürüzsüz yüzeyi sayesinde rahatlıkla temizlenebiliyor ve kullanırken dolanmıyor. • Çap 120 mm'dir. • Spiral uzunluğu 1.500 mm'dir. • G 1/2" • Sabit askı ürüne dahildir. 	
A45679STA ◆	Samba 3F El Duşu Takımı	Krom
	<ul style="list-style-type: none"> • Akış fonksiyonları: Aquamassage+Aquaspray, Aquaspray, Aquamassage • Max. 6L/dk su akışı sağlanmaktadır. • El duşundaki silikon noozle biriken kirecin ufak bir el hareketiyle kolayca temizlenmesine ve ürünün uzun ömürlü olmasına olanak veriyor. • Chroma-tech spiral tek parça pürüzsüz yüzeyi sayesinde rahatlıkla temizlenebiliyor ve kullanırken dolanmıyor. • Çap 110 mm'dir. • Spiral uzunluğu 1.500 mm'dir. • G 1/2" • Sabit askı ürüne dahildir. 	
A45736STA ◆	Snow 3F El Duşu Takımı	Krom
	<ul style="list-style-type: none"> • Akış fonksiyonları: Aquamassage+Aquaspray, Aquamassage, Aquaspray • Max. 6 L/dk su akışı sağlanmaktadır. • El duşundaki silikon noozle biriken kirecin ufak bir el hareketiyle kolayca temizlenmesine ve ürünün uzun ömürlü olmasına olanak veriyor. • Chroma-tech spiral tek parça pürüzsüz yüzeyi sayesinde rahatlıkla temizlenebiliyor ve kullanırken dolanmıyor. • El duşunun tamamı parlak krom ile kaplıdır. • Çap 110 mm'dir. • Spiral uzunluğu 1.500 mm'dir. • G 1/2" • Sabit askı ürüne dahildir. 	




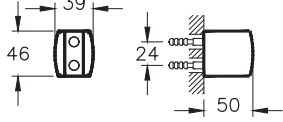
• Eczacıbaşı Yapı Gereçleri San. ve Tic. A.Ş.'nin ürünler ve teknik detaylarında değişiklik yapma hakkı saklıdır. • Duş sistemleri için garanti süresi 5 yıldır.

El duşu takımları


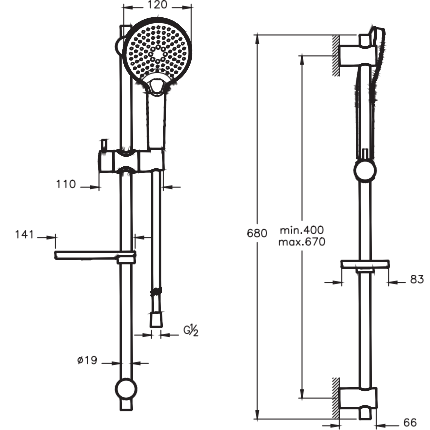

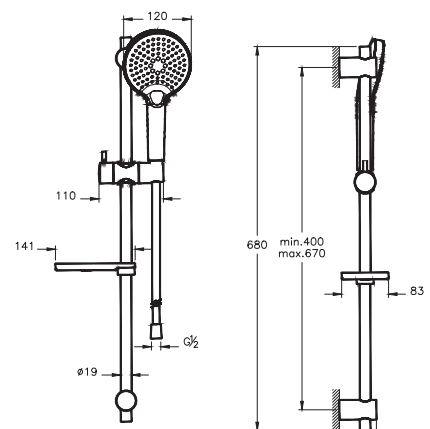
Ürün/Kod	Ürün açıklamaları	Kaplama
A45692 ◆	Master 1F El Duşu Takımı	Krom
	<ul style="list-style-type: none"> Akış fonksiyonu: Aquaspray El duşunda yer alan özel debi regülatörü sayesinde max. 12 L/dk su akışı El duşundaki silikon noozle biriken kirecin ufak bir el hareketiyle kolayca temizlenmesine ve ürünün uzun ömürlü olmasına olanak veriyor. Chroma-tech spiral tek parça pürüzsüz yüzeyi sayesinde rahatlıkla temizlenebiliyor ve kullanırken dolanmıyor. Çap 100 mm'dir. Spiral uzunluğu 1.500 mm'dir. G 1/2" Sabit askı ürüne dahildir. 	
A45675 	Solo C 1F El Duşu Takımı	Krom
	<ul style="list-style-type: none"> Akış fonksiyonu: Aquaspray El duşunda yer alan özel debi regülatörü sayesinde max. 7L/dk su akışı sağlanmaktadır. El duşundaki silikon noozle biriken kirecin ufak bir el hareketiyle kolayca temizlenmesine ve ürünün uzun ömürlü olmasına olanak veriyor. Chroma-tech spiral tek parça pürüzsüz yüzeyi sayesinde rahatlıkla temizlenebiliyor ve kullanırken dolanmıyor. Çap 83 mm'dir. Spiral uzunluğu 1.500 mm'dir. G 1/2" Sabit askı ürüne dahildir. 	
A45696	Nano 1F El Duşu	Krom
	<ul style="list-style-type: none"> Akış fonksiyonu: Aquaspray El duşunda yer alan özel debi regülatörü sayesinde max. 12 L/dk su akışı El duşundaki silikon noozle biriken kirecin ufak bir el hareketiyle kolayca temizlenmesine ve ürünün uzun ömürlü olmasına olanak veriyor. Çap 70 mm'dir. G 1/2" Üründe spiral, sabit ve oynar askı bulunmamaktadır. 	

• Eczacıbaşı Yapı Gereçleri San. ve Tic. A.Ş.'nin ürünler ve teknik detaylarında değişiklik yapma hakkı saklıdır. • Duş sistemleri için garanti süresi 5 yıldır.

El duşu takımları




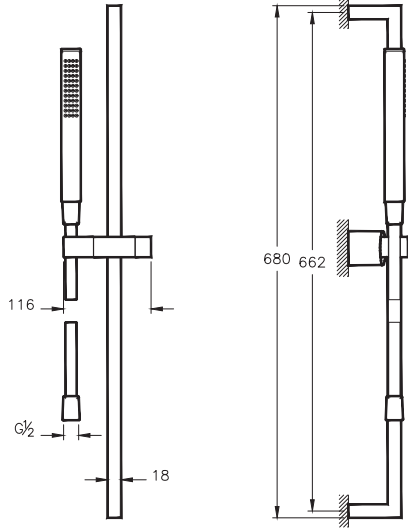



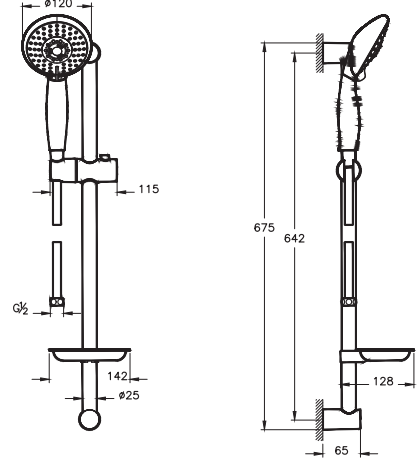
Ürün/Kod	Ürün açıklamaları	Kaplama
A45719 	Sabit askı	Krom
A4571974* 	Sabit askı	Soft altın
	<ul style="list-style-type: none"> Tüm serilerle kullanılabilir. <p>* A4571923 kodlu ürün yerine devreye alınmıştır.</p>	

Sürgülü el duşu takımları



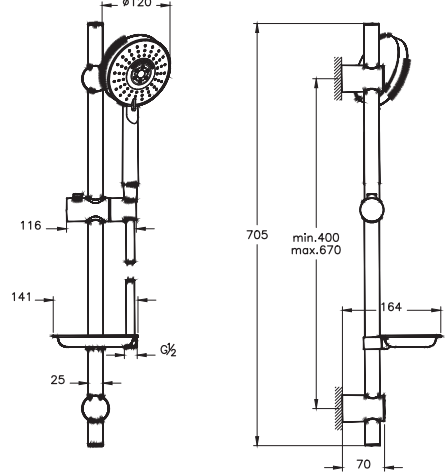



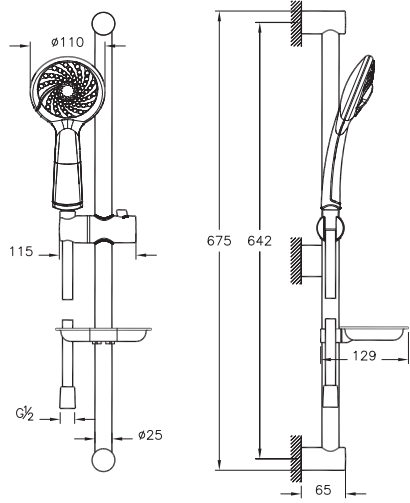
Ürün/Kod	Ürün açıklamaları	Kaplama
A45775 ◆	Bliss Square 3F Sürgülü El Duşu Takımları	Krom
A4577574* ⊕	Bliss Square 3F Sürgülü El Duşu Takımları	Soft altın
A4577534 ⊕	Bliss Square 3F Sürgülü El Duşu Takımları	Fırçalı nikel
A4577529** ⊕	Bliss Square 3F Sürgülü El Duşu Takımları	Soft bakır
A4577536 ◆ ⊕	Bliss Square 3F Sürgülü El Duşu Takımları	Mat siyah
 <ul style="list-style-type: none"> • Akış fonksiyonları: Aquarain, Aquasoft, Aquamassage • El duşunda yer alan özel debi regülatörü sayesinde max. 12 L/dk su akışı sağlanmaktadır. • El duşundaki silikon noozle biriken kirecin ufak bir el hareketiyle kolayca temizlenmesine ve ürünün uzun ömürlü olmasına olanak veriyor. • Chroma-tech spiral tek parça pürüzsüz yüzeyi sayesinde rahatlıkla temizlenebiliyor ve kullanırken dolanmıyor. • El duşu çapı 120 mm'dir. • Spiral uzunluğu 1.500 mm'dir. • Sürgü uzunluğu 680 mm'dir. • Eksen mesafesi min.400-max. 670mm'dir. • G 1/2" • Sürgü ve sabunluk ürüne dahildir. <p>* A4577523 kodlu ürün yerine devreye alınmıştır. 31 Aralık 2024 tarihi itibarıyla satış hattına alınacaktır. ** A4577526 kodlu ürün yerine devreye alınmıştır. 31 Aralık 2024 tarihi itibarıyla satış hattına alınacaktır.</p> 	 <ul style="list-style-type: none"> • Akış fonksiyonları: Aquarain, Aquasoft, Aquamassage • El duşunda yer alan özel debi regülatörü sayesinde max. 12 L/dk su akışı sağlanmaktadır. • El duşundaki silikon noozle biriken kirecin ufak bir el hareketiyle kolayca temizlenmesine ve ürünün uzun ömürlü olmasına olanak veriyor. • Chroma-tech spiral tek parça pürüzsüz yüzeyi sayesinde rahatlıkla temizlenebiliyor ve kullanırken dolanmıyor. • El duşu çapı 120 mm'dir. • Spiral uzunluğu 1.500 mm'dir. • Sürgü uzunluğu 680 mm'dir. • Eksen mesafesi min.400-max. 670mm'dir. • G 1/2" • Sürgü ve sabunluk ürüne dahildir. <p>* A4574323 kodlu ürün yerine devreye alınmıştır. 31 Aralık 2024 tarihi itibarıyla satış hattına alınacaktır. ** A4574326 kodlu ürün yerine devreye alınmıştır. 31 Aralık 2024 tarihi itibarıyla satış hattına alınacaktır.</p> 	
A45743 ◆	Bliss Round 3F Sürgülü El Duşu Takımları	Krom
A4574374* ⊕	Bliss Round 3F Sürgülü El Duşu Takımları	Soft altın
A4574334 ◆ ⊕	Bliss Round 3F Sürgülü El Duşu Takımları	Fırçalı nikel
A4574329** ⊕	Bliss Round 3F Sürgülü El Duşu Takımları	Soft bakır
A4574336 ◆ ⊕	Bliss Round 3F Sürgülü El Duşu Takımları	Mat siyah

• Eczacıbaşı Yapı Gereçleri San. ve Tic. A.Ş.'nin ürünler ve teknik detaylarında değişiklik yapma hakkı saklıdır. • Duş sistemleri için garanti süresi 5 yıldır.

Sürgülü el duşu takımları







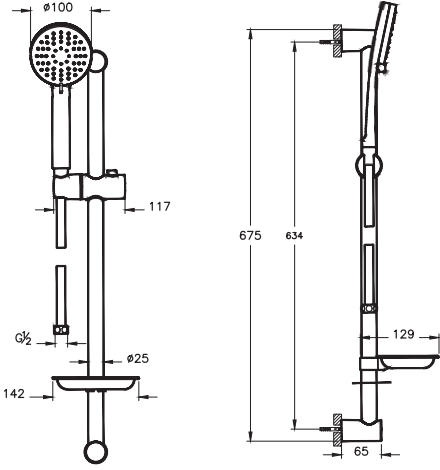






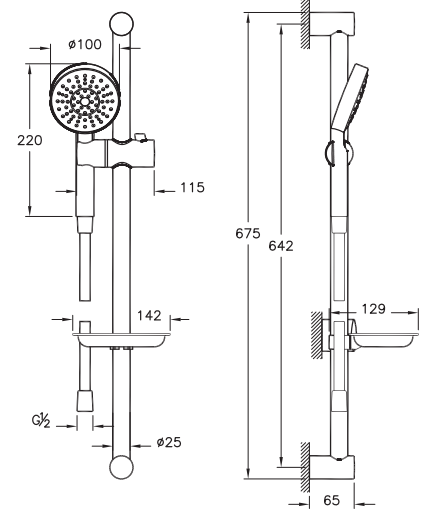
Ürün/Kod	Ürün açıklamaları	Kaplama
A45711 	Sticx 1F Sürgülü El Duşu Takımı <ul style="list-style-type: none"> • Akış fonksiyonu: Aquaspray • El duşunda yer alan özel debi regülatörü sayesinde max.12 L/dk su akışı sağlanmaktadır. • El duşundaki silikon noozle biriken kirecin ufak bir el hareketiyle kolayca temizlenmesine ve ürünün uzun ömürlü olmasına olanak veriyor. • Chroma-tech spiral tek parça pürüzsüz yüzeyi sayesinde rahatlıkla temizlenebiliyor ve kullanırken dolanmıyor. • 26x26 mm'dir. • Spiral uzunluğu 1.500 mm'dir. • Sürgü uzunluğu 680 mm'dir. • Eksen mesafesi 662 mm'dir. • G 1/2" 	Krom
 		
A45682 	Cozy 5F Sürgülü El Duşu Takımı <ul style="list-style-type: none"> • Akış fonksiyonları: Aquamassage+Aquaspray, Aquaspray+ Aquasoft, Aquaspray, Aquasoft, Aquamassage • El duşunda yer alan özel debi regülatörü sayesinde max. 7 L/dk su akışı sağlanmaktadır. • Çap 120 mm'dir. • Chroma-tech spiral tek parça pürüzsüz yüzeyi sayesinde rahatlıkla temizlenebiliyor ve kullanırken dolanmıyor. • Sürgü uzunluğu 675 mm'dir. • Eksen mesafesi 642 mm'dir. • G 1/2" • Aqua S sürgü ile verilmektedir. • Sabunluk ürüne dahildir. 	Krom
 		

Sürgülü el duşu takımları




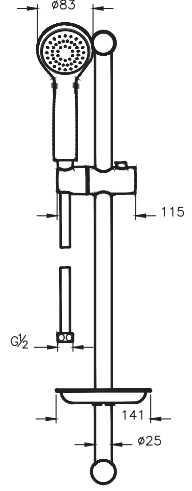
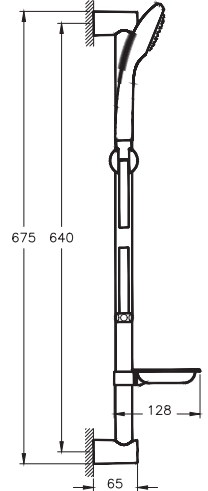
Ürün/Kod	Ürün açıklamaları	Kaplama
A45691 ◆	Master Slot 3F Sürgülü El Duşu Takımı	Krom
 	<ul style="list-style-type: none"> Akış fonksiyonları: Aquamassage, Şelale, Aquaspray. El duşunda yer alan özel debi regülatörü sayesinde max. 7 L/dk su akışı El duşundaki silikon noozle biriken kirecin ufak bir el hareketiyle kolayca temizlenmesine ve ürünün uzun ömürlü olmasına olanak veriyor. Chroma-tech spiral tek parça pürüzsüz yüzeyi sayesinde rahatlıkla temizlenebiliyor ve kullanırken dolanmıyor. Hareketli bağlantı parçası sayesinde farklı delik noktalarına rahatlıkla monte edilebiliyor. Çap 120 mm'dir. Spiral uzunluğu 1.500 mm'dir. Sürgü uzunluğu 806 mm'dir. Eksen mesafesi min. 400, max. 670 mm'dir G 1/2" Sabunluk ürüne dahildir. 	
A45680STA 	Samba 3F Sürgülü El Duşu Takımı	Krom
 	<ul style="list-style-type: none"> Akış fonksiyonları: Aquamassage+Aquaspray, Aquaspray, Aquamassage Max. 6 L/dk su akışı sağlanmaktadır. Çap 110 mm'dir. Chroma-tech spiral tek parça pürüzsüz yüzeyi sayesinde rahatlıkla temizlenebiliyor ve kullanırken dolanmıyor. Sürgü uzunluğu 675 mm'dir. Eksen mesafesi 642 mm'dir. G 1/2" Aqua S sürgü ile verilmektedir. Sabunluk ürüne dahildir. 	

• Eczacıbaşı Yapı Gereçleri San. ve Tic. A.Ş.'nin ürünler ve teknik detaylarında değişiklik yapma hakkı saklıdır. • Duş sistemleri için garanti süresi 5 yıldır.

Sürgülü el duşu takımları

Ürün/Kod	Ürün açıklamaları	Kaplama
A45678STA ◆ 	<p>Slim 3F Sürgülü El Duşu Takımı</p> <ul style="list-style-type: none"> • Akış fonksiyonları: Aquamassage+Aquaspray, Aquamassage, Aquaspray • Max. 6L/dk su akışı sağlanmaktadır. • Çap 100 mm'dir. • Chroma-tech spiral tek parça pürüzsüz yüzeyi sayesinde rahatlıkla temizlenebiliyor ve kullanırken dolanmıyor. • Sürgü uzunluğu 675 mm'dir. • Eksen mesafesi 634 mm'dir. • G 1/2" • Aqua S sürgü ile verilmektedir. • Sabunluk ürüne dahildir. 	Krom
    		
A45693 ◆	<p>Master 1F Sürgülü El Duşu Takımı</p> <ul style="list-style-type: none"> • Akış fonksiyonu: Aquaspray • El duşunda yer alan özel debi regülatörü sayesinde max. 12 L/dk su akışı sağlanmaktadır. • El duşundaki silikon noozle biriken kirecin ufak bir el hareketiyle kolayca temizlenmesine ve ürünün uzun ömürlü olmasına olanak veriyor. • Chroma-tech spiral tek parça pürüzsüz yüzeyi sayesinde rahatlıkla temizlenebiliyor ve kullanırken dolanmıyor. • Hareketli bağlantı parçası sayesinde farklı delik noktalarına rahatlıkla monte edilebiliyor. • Çap 100 mm'dir. • Spiral uzunluğu 1.750 mm'dir. • Sürgü uzunluğu 675 mm'dir. • Eksen mesafesi 642 mm'dir. • G 1/2"-G 1/2" • Aqua S sürgü ile verilmektedir. • Sabunluk ürüne dahildir. 	Krom
     		

Sürgülü el duşu takımları

Ürün/Kod	Ürün açıklamaları	Kaplama
A45676 	Solo C 1F Sürgülü El Duşu Takımı	Krom
 	<ul style="list-style-type: none"> • Akış fonksiyonu: Aquaspray • El duşunda yer alan özel debi regülatörü sayesinde max. 7 L/dk su akışı sağlanmaktadır. • Çap 83 mm'dir. • Chroma-tech spiral tek parça pürüzsüz yüzeyi sayesinde rahatlıkla temizlenebiliyor ve kullanırken dolanmıyor. • Sürgü uzunluğu 675 mm'dir. • Eksen mesafesi 640 mm'dir. • G 1/2" • Aqua S sürgü ile verilmektedir. • Sabunluk ürüne dahildir. 	 

Teknik bilgiler

Armatür lavabo uyum tablosu	850
Daha dayanıklı, daha pratik, daha estetik	902
Ankastre banyo/duş bataryası - önerilen montaj ölçüleri	904
Ankastre banyo/duş bataryası - kullanım şekilleri	905
Tepe duşları-dirsekler uyum tablosu	906

Artema armatür & VitrA lavabo uyum tablosu

		Armatürler	
Origin Classic		Suit	Origin
			Origin Temassız
			Juno
✓	A42880	Origin Ci Lavabo Bataryası (Üstten Kumandalı)	
✓	A42881	Origin Ci Lavabo Bataryası (Üstten Kumandalı, Pop-Up'li)	
✓	A42882	Origin Ci Çanak Lavabo Bataryası (Üstten Kumandalı)	
✓	A42883	Origin Ci Çanak Lavabo Bataryası (Üstten Kumandalı, Pop-Up'li)	
✓	A42889/A3376001	Çıkış Ucu- Origin Ci 2 Delikli Ankastr Lavabo Bataryası (Siva üstü)	
✓	A42890/A3376001	Çıkış Ucu- Origin Ci 3 Delikli Ankastr Lavabo Bataryası (Siva üstü)	
✓	A42899/A3376001	Çıkış Ucu- Origin Ci Çıkış Ucu	
✓	A42891	Origin Ci 3 Delikli Lavabo Bataryası	
✓	A42892	Origin Ci 3 Delikli Lavabo Bataryası (Pop-Up'li)	
✓	A42884	Origin Ci Lavabo Bataryası (Çift Kumandalı)	
✓	A42887	Origin Ci Çanak Lavabo Bataryası (Çift Kumandalı, Pop-Up'li)	
✓	A42886	Origin Ci Çanak Lavabo Bataryası (Çift Kumandalı)	
✓	A42885	Origin Ci Lavabo Bataryası (Çift Kumandalı, Pop-Up'li)	
✓	A42814	Çanak Lavabo Bataryası Üstten Kum Suit	
✓	A42815	Çanak Lavabo Bataryası Üstten Kum pop-up'li_Suit	
✓	A42816	Lavabo Bataryası Üstten Kum Suit	
✓	A42817	Lavabo Bataryası Üstten Kum pop-up'li_Suit	
✓	A42616	Lavabo Bataryası Yandan Kum Suit	
✓	A42779	Lavabo Bataryası Yandan Kum pop-up'li_Suit	
✓	A42765	Çanak Lavabo Bataryası Yandan Kum Suit	
✓	A42780	Çanak Lavabo Bataryası Yandan Kum pop-up'li_Suit	
✓	A42784	3 Delikli Lavabo Bataryası_ Suit	
✓	A42785	3 Delikli Lav Bat pop-up'li_Suit	
✓	A42782	Ank. Lavabo Bataryası_ siva üstü_ Suit	
✓	A42581	Ankastr Lavabo Bataryası (2 Delikli)	
✓	A42582	Ankastr Lavabo Bataryası (3 Delikli)	
✓	A42555/A42666	Lavabo Bataryası	
✓	A42556	Lavabo Bataryası Orta	
✓	A42557	Lavabo Bataryası(Çanak Lavabolar İçin)	
✓	A42558	Lavabo Bataryası (Çanak Lavabolar İçin Large)	
✓	A42663	Lavabo Bataryası (Yerden)	
✓	A42583	Lavabo Bataryası (3 Delikli Lavabolar İçin)	
✓	A42595	Lavabo Bataryası (3 Delikli Lavabolar İçin - Sifon Kumandalı)	
✓	A42621	Ankastr Lavabo Bataryası- Duvardan Kontrol Grubu (Siva üstü Grubu-MiniBox)	
✓	A42682	Ankastr Lavabo Bataryası- Tezgahtan Kontrol	
✓	A47111	Ankastr Lavabo Bataryası (Uzun)	
✓	A47110	Temassız Lavabo Bataryası, Ankastr (Kısa)	
✓	A47218	Temassız Lavabo Bataryası, Ankastr(Uzun)	
✓	A47217	Temassız Lavabo Bataryası, Ankastr(Kısa)	
✓	A47213	Temassız Lavabo Bataryası, Tezgah Üzeri	
✓	A47214	Temassız Lavabo Bataryası, Tezgah Üzeri	
✓	A47215	Temassız Lavabo Bataryası, Tezgah Üzeri	
✓	A47216	Temassız Lavabo Bataryası, Tezgah Üzeri	
✓	A47221	Temassız Lavabo Bataryası, Çanak	
✓	A47222	Temassız Lavabo Bataryası, Çanak	
✓	A47223	Temassız Lavabo Bataryası, Çanak	
✓	A47224	Temassız Lavabo Bataryası, Çanak	
✓	A40830	Juno Lavabo (Duvardan)	
✓	A40877	Juno Ank. Lavabo (Sifon Kumandalı)	
✓	A40861	Juno Ank. Lavabo	
✓	A40851	Juno Yüksek Lavabo	
✓	A40876	Juno Lavabo (Sifon Kumandalı)	
✓	A40862	Juno Lavabo	

Güncel tablo için artema.com.tr adresine bakınız.

Eczacıbaşı Yapı Gereçleri San. ve Tic. A.Ş.'nin ürünler ve teknik detaylarında değişiklik yapma hakkı saklıdır.

Artema armatür & VitrA lavabo uyum tablosu

SSG Seri	Kod	Özellik	Açıklama	Armatürler																								
				Liquid										İstanbul			Memoria			Brava								
Outline	5991		Armatür deliksiz, su taşma deliksiz	A42749	×	×	×	×	×	×	×	×	×	×	×	×	×	×	×	×	×	×	×	×	×			
	5992	×		×	×	×	×	×	×	×	×	×	×	×	×	×	×	×	×	×	×	×	×	×	×			
Sento	5946		Orta armatür delikli, su taşma delikli	A42755	×	×	×	×	×	×	×	×	×	×	×	×	×	×	×	×	×	×	×	×	×			
	5947	×		×	×	×	×	×	×	×	×	×	×	×	×	×	×	×	×	×	×	×	×	×	×			
Valarte	7800Bxxx-0012		Armatür deliksiz, su taşma delikli	A42760	×	×	×	×	×	×	×	×	×	×	×	×	×	×	×	×	×	×	×	×	×			
	7801Bxxx-0001		Orta armatür delikli, su taşma delikli	A42786	×	×	×	×	×	×	×	×	×	×	×	×	×	×	×	×	×	×	×	×	×			
Efes	6155BX03-0001	0001		A42791	×	×	×	×	×	×	×	×	×	×	×	×	×	×	×	×	×	×	×	×	×			
	6155BX03-0033	0033		A42794	×	×	×	×	×	×	×	×	×	×	×	×	×	×	×	×	×	×	×	×	×			
W.Jewels	4334-B003-0018	0018	Su taşma deliksiz, orta armatür deliksiz	A42689	×	×	×	×	×	×	×	×	×	×	×	×	×	×	×	×	×	×	×	×	×			
	4334-B070-0018		Su taşma deliksiz, orta armatür deliksiz	A42747	×	×	×	×	×	×	×	×	×	×	×	×	×	×	×	×	×	×	×	×	×			

✓ Uyumlu

✳ Uyumlu Değil

✓* Uyumlu ama özel montaj ölçüsü kullanılmalı

Eczacıbaşı Yapı Gereçleri San. ve Tic. A.Ş.'nin ürünler ve teknik detaylarında değişiklik yapma hakkı saklıdır.

Artema armatür & VitrA lavabo uyum tablosu

		Armatürler	
Origin Classic		Suit	Origin
			Origin Temassız
			Juno
A42880	Origin Ci Lavabo Bataryası (Üstten Kumandalı)		
A42881	Origin Ci Lavabo Bataryası (Üstten Kumandalı, Pop-Up'li)		
A42882	Origin Ci Çanak Lavabo Bataryası (Üstten Kumandalı)		
A42883	Origin Ci Çanak Lavabo Bataryası (Üstten Kumandalı, Pop-Up'li)		
A42889/A3376001	Çıkış Ucu- Origin Ci 2 Delikli Ankastr Lavabo Bataryası (Siva üstü)		
A42890/A3376001	Çıkış Ucu- Origin Ci 3 Delikli Ankastr Lavabo Bataryası (Siva üstü)		
A42899/A3376001	Çıkış Ucu- Origin Ci Çıkış Ucu		
A42891	Origin Ci 3 Delikli Lavabo Bataryası (Pop-Up'li)		
A42892	Origin Ci 3 Delikli Lavabo Bataryası (Çift Kumandalı)		
A42884	Origin Ci Lavabo Bataryası (Çift Kumandalı)		
A42887	Origin Ci Çanak Lavabo Bataryası (Çift Kumandalı, Pop-Up'li)		
A42886	Origin Ci Çanak Lavabo Bataryası (Çift Kumandalı)		
A42885	Origin Ci Lavabo Bataryası (Çift Kumandalı, Pop-Up'li)		
A42814	Çanak Lavabo Bataryası Üstten Kum Suit		
A42815	Çanak Lavabo Bataryası Üstten Kum pop-up'li_Suit		
A42816	Lavabo Bataryası Üstten Kum Suit		
A42817	Lavabo Bataryası Üstten Kum pop-up'li_Suit		
A42616	Lavabo Bataryası Yandan Kum Suit		
A42779	Lavabo Bataryası Yandan Kum pop-up'li_Suit		
A42765	Çanak Lavabo Bataryası Yandan Kum Suit		
A42780	Çanak Lavabo Bataryası Yandan Kum pop-up'li_Suit		
A42784	3 Delikli Lavabo Bataryası_Suit		
A42785	3 Delikli Lav Bat pop-up'li_Suit		
A42782	Ank. Lavabo Bataryası_siva üstü_Suit		
A42581	Ankastr Lavabo Bataryası (2 Delikli)		
A42582	Ankastr Lavabo Bataryası (3 Delikli)		
A42555/A42666	Lavabo Bataryası		
A42556	Lavabo Bataryası Orta		
A42557	Lavabo Bataryası(Çanak Lavabolar İçin)		
A42558	Lavabo Bataryası (Çanak Lavabolar İçin Large)		
A42663	Lavabo Bataryası (Yerden)		
A42583	Lavabo Bataryası (3 Delikli Lavabolar İçin)		
A42595	Lavabo Bataryası (3 Delikli Lavabolar İçin - Sifon Kumandalı)		
A42621	Ankastr Lavabo Bataryası- Duvardan Kontrol Grubu (Siva üstü Grubu-MiniBox)		
A42682	Ankastr Lavabo Bataryası- Tezgahtan Kontrol		
A47111	Ankastr Lavabo Bataryası (Uzun)		
A47110	Temassız Lavabo Bataryası, Ankastr (Kısa)		
A47218	Temassız Lavabo Bataryası, Ankastr(Uzun)		
A47217	Temassız Lavabo Bataryası, Ankastr(Kısa)		
A47213	Temassız Lavabo Bataryası, Tezgah Üzeri		
A47214	Temassız Lavabo Bataryası, Tezgah Üzeri		
A47215	Temassız Lavabo Bataryası, Tezgah Üzeri		
A47216	Temassız Lavabo Bataryası, Tezgah Üzeri		
A47221	Temassız Lavabo Bataryası, Çanak		
A47222	Temassız Lavabo Bataryası, Çanak		
A47223	Temassız Lavabo Bataryası, Çanak		
A47224	Temassız Lavabo Bataryası, Çanak		
A40830	Juno Lavabo (Duvardan)		
A40877	Juno Ank. Lavabo (Sifon Kumandalı)		
A40861	Juno Ank. Lavabo		
A40851	Juno Yüksek Lavabo		
A40876	Juno Lavabo (Sifon Kumandalı)		
A40862	Juno Lavabo		

Güncel tablo için artema.com.tr adresine bakınız.

Eczacıbaşı Yapı Gereçleri San. ve Tic. A.Ş.'nin ürünler ve teknik detaylarında değişiklik yapma hakkı saklıdır.

Artema armatür & VitrA lavabo uyum tablosu

Origin Classic		Suit	Origin	Origin Temassız	Juno
A42880	Origin Ci Lavabo Bataryası (Üstten Kumandalı)				
A42881	Origin Ci Lavabo Bataryası (Üstten Kumandalı, Pop-Up'li)				
A42882	Origin Ci Çanak Lavabo Bataryası (Üstten Kumandalı)				
A42883	Origin Ci Çanak Lavabo Bataryası (Üstten Kumandalı, Pop-Up'li)				
A42889/A3376001	Çıkış Ucu-Origin Ci 2 Delikli Ankastr Lavabo Bataryası (Siva üstü)				
A42890/A3376001	Çıkış Ucu-Origin Ci 3 Delikli Ankastr Lavabo Bataryası (Siva üstü)				
A42899/A3376001	Çıkış Ucu-Origin Ci Çıkış Ucu				
A42891	Origin Ci 3 Delikli Lavabo Bataryası				
A42892	Origin Ci 3 Delikli Lavabo Bataryası (Pop-Up'li)				
A42884	Origin Ci Lavabo Bataryası (Çift Kumandalı, Pop-Up'li)				
A42887	Origin Ci Çanak Lavabo Bataryası (Çift Kumandalı, Pop-Up'li)				
A42866	Origin Ci Çanak Lavabo Bataryası (Çift Kumandalı)				
A42885	Origin Ci Lavabo Bataryası (Çift Kumandalı, Pop-Up'li)				
A42814	Çanak Lavabo Bataryası Üstten Kum Suit				
A42815	Çanak Lavabo Bataryası Üstten Kum pop-up'li_Suit				
A42816	Lavabo Bataryası Üstten Kum Suit				
A42817	Lavabo Bataryası Üstten Kum pop-up'li_Suit				
A42616	Lavabo Bataryası Yandıan Kum Suit				
A42779	Lavabo Bataryası Yandıan Kum pop-up'li_Suit				
A42765	Çanak Lavabo Bataryası Yandıan Kum Suit				
A42780	Çanak Lavabo Bataryası Yandıan Kum pop-up'li_Suit				
A42784	3 Delikli Lavabo Bataryası_Suit				
A42785	3 Delikli Lav Bat pop-up'li_Suit				
A42782	Ank. Lavabo Bataryası_siva üstü_Suit				
A42581	Ankastr Lavabo Bataryası (2 Delikli)				
A42582	Ankastr Lavabo Bataryası (3 Delikli)				
A42555/A42666	Lavabo Bataryası				
A42556	Lavabo Bataryası Orta				
A42557	Lavabo Bataryası(Çanak Lavabolar İçin)				
A42558	Lavabo Bataryası (Çanak Lavabolar İçin Large)				
A42663	Lavabo Bataryası (Yerden)				
A42583	Lavabo Bataryası (3 Delikli Lavabolar İçin)				
A42595	Lavabo Bataryası (3 Delikli Lavabolar İçin - Sifon Kumandalı)				
A42621	Ankastr Lavabo Bataryası- Duvardan Kontrol Grubu (Siva üstü Grubu-Minibox)				
A42682	Ankastr Lavabo Bataryası- Tezgahdan Kontrol				
A47111	Ankastr Lavabo Bataryası (Uzun)				
A47110	Temassız Lavabo Bataryası, Ankastr (Kısa)				
A47218	Temassız Lavabo Bataryası, Ankastr(Uzun)				
A47217	Temassız Lavabo Bataryası, Ankastr(Kısa)				
A47213	Temassız Lavabo Bataryası, Tezgah Üzeri				
A47214	Temassız Lavabo Bataryası, Tezgah Üzeri				
A47215	Temassız Lavabo Bataryası, Tezgah Üzeri				
A47216	Temassız Lavabo Bataryası, Tezgah Üzeri				
A47221	Temassız Lavabo Bataryası, Çanak				
A47222	Temassız Lavabo Bataryası, Çanak				
A47223	Temassız Lavabo Bataryası, Çanak				
A47224	Temassız Lavabo Bataryası, Çanak				
A40830	Juno Lavabo (Duvardan)				
A40877	Juno Ank. Lavabo (Sifon Kumandalı)				
A40861	Juno Ank. Lavabo				
A40851	Juno Yüksek Lavabo				
A40876	Juno Lavabo (Sifon Kumandalı)				
A40862	Juno Lavabo				

Armatürler ve Duş sistemleri

Güncel tablo için artema.com.tr adresine bakınız.

Eczacıbaşı Yapı Gereçleri San. ve Tic. A.Ş.'nin ürünler ve teknik detaylarında değişiklik yapma hakkı saklıdır.

Artema armatür & VitrA lavabo uyum tablosu

		Armatürler	
Origin Classic		Suit	Origin
			Origin Temassız
			Juno
✓	A42880	Origin Ci Lavabo Bataryası (Üstten Kumandalı)	✓
✓	A42881	Origin Ci Lavabo Bataryası (Üstten Kumandalı, Pop-Up'li)	✓
✓	A42882	Origin Ci Çanak Lavabo Bataryası (Üstten Kumandalı)	✓
✓	A42883	Origin Ci Çanak Lavabo Bataryası (Üstten Kumandalı, Pop-Up'li)	✓
✓	A42889/A3376001	Çıkış Ucu- Origin Ci 2 Delikli Ankastr Lavabo Bataryası (Siva üstü)	✓
✓	A42890/A3376001	Çıkış Ucu- Origin Ci 3 Delikli Ankastr Lavabo Bataryası (Siva üstü)	✓
✓	A42899/A3376001	Çıkış Ucu- Origin Ci Çıkış Ucu	✓
✓	A42891	Origin Ci 3 Delikli Lavabo Bataryası (Pop-Up'li)	✓
✓	A42892	Origin Ci 3 Delikli Lavabo Bataryası (Çift Kumandalı)	✓
✓	A42894	Origin Ci Çanak Lavabo Bataryası (Çift Kumandalı)	✓
✓	A42897	Origin Ci Çanak Lavabo Bataryası (Çift Kumandalı, Pop-Up'li)	✓
✓	A42896	Origin Ci Çanak Lavabo Bataryası (Çift Kumandalı)	✓
✓	A42895	Origin Ci Lavabo Bataryası (Çift Kumandalı, Pop-Up'li)	✓
✓	A42814	Çanak Lavabo Bataryası Üstten Kum Suit	✓
✓	A42815	Çanak Lavabo Bataryası Üstten Kum pop-up'li_Suit	✓
✓	A42816	Lavabo Bataryası Üstten Kum Suit	✓
✓	A42817	Lavabo Bataryası Üstten Kum pop-up'li_Suit	✓
✓	A42616	Lavabo Bataryası Yandan Kum Suit	✓
✓	A42779	Lavabo Bataryası Yandan Kum pop-up'li_Suit	✓
✓	A42765	Çanak Lavabo Bataryası Yandan Kum Suit	✓
✓	A42780	Çanak Lavabo Bataryası Yandan Kum pop-up'li_Suit	✓
✓	A42784	3 Delikli Lavabo Bataryası_Suit	✓
✓	A42785	3 Delikli Lav Bat pop-up'li_Suit	✓
✓	A42782	Ank. Lavabo Bataryası_ siva üstü_ Suit	✓
✓	A42581	Ankastr Lavabo Bataryası (2 Delikli)	✓
✓	A42582	Ankastr Lavabo Bataryası (3 Delikli)	✓
✓	A42555/A42666	Lavabo Bataryası	✓
✓	A42556	Lavabo Bataryası Orta	✓
✓	A42557	Lavabo Bataryası(Çanak Lavabolar İçin)	✓
✓	A42558	Lavabo Bataryası (Çanak Lavabolar İçin Large)	✓
✓	A42663	Lavabo Bataryası (Yerden)	✓
✓	A42583	Lavabo Bataryası (3 Delikli Lavabolar İçin)	✓
✓	A42595	Lavabo Bataryası (3 Delikli Lavabolar İçin - Sifon Kumandalı)	✓
✓	A42621	Ankastr Lavabo Bataryası- Duvardan Kontrol Grubu (Siva üstü Grubu-Minibox)	✓
✓	A42682	Ankastr Lavabo Bataryası- Tezgahtan Kontrol	✓
✓	A47111	Ankastr Lavabo Bataryası (Uzun)	✓
✓	A47110	Temassız Lavabo Bataryası, Ankastr (Kısa)	✓
✓	A47218	Temassız Lavabo Bataryası, Ankastr(Uzun)	✓
✓	A47217	Temassız Lavabo Bataryası, Ankastr(Kısa)	✓
✓	A47213	Temassız Lavabo Bataryası, Tezgah Üzeri	✓
✓	A47214	Temassız Lavabo Bataryası, Tezgah Üzeri	✓
✓	A47215	Temassız Lavabo Bataryası, Tezgah Üzeri	✓
✓	A47216	Temassız Lavabo Bataryası, Tezgah Üzeri	✓
✓	A47221	Temassız Lavabo Bataryası, Çanak	✓
✓	A47222	Temassız Lavabo Bataryası, Çanak	✓
✓	A47223	Temassız Lavabo Bataryası, Çanak	✓
✓	A47224	Temassız Lavabo Bataryası, Çanak	✓
✓	A40830	Juno Lavabo (Duvardan)	✓
✓	A40877	Juno Ank. Lavabo (Sifon Kumandalı)	✓
✓	A40861	Juno Ank. Lavabo	✓
✓	A40851	Juno Yüksek Lavabo	✓
✓	A40876	Juno Lavabo (Sifon Kumandalı)	✓
✓	A40862	Juno Lavabo	✓

Güncel tablo için artema.com.tr adresine bakınız.

Eczacıbaşı Yapı Gereçleri San. ve Tic. A.Ş.'nin ürünler ve teknik detaylarında değişiklik yapma hakkı saklıdır.

Artema armatür & VitrA lavabo uyum tablosu

Origin Classic		Suit		Origin		Origin Temassız		Juno	
✓	A42880	✓	Origin Ci Lavabo Bataryası (Üstten Kumandalı)	✓	A42581	✓	Armatürler	✓	Armatürler
✓	A42881	✓	Origin Ci Lavabo Bataryası (Üstten Kumandalı, Pop-Up'li)	✓	A42582	✓	Armatürler	✓	Armatürler
✓	A42882	✓	Origin Ci Çanak Lavabo Bataryası (Üstten Kumandalı)	✓	A42583	✓	Armatürler	✓	Armatürler
✓	A42883	✓	Origin Ci Çanak Lavabo Bataryası (Üstten Kumandalı, Pop-Up'li)	✓	A42584	✓	Armatürler	✓	Armatürler
✓	A42889/A3376001	✓	Çıkış Ucu- Origin Ci 2 Delikli Ankastr Lavabo Bataryası (Siva üstü)	✓	A42585	✓	Armatürler	✓	Armatürler
✓	A42890/A3376001	✓	Çıkış Ucu- Origin Ci 3 Delikli Ankastr Lavabo Bataryası (Siva üstü)	✓	A42586	✓	Armatürler	✓	Armatürler
✓	A42899/A3376001	✓	Çıkış Ucu- Origin Ci Çıkış Ucu	✓	A42587	✓	Armatürler	✓	Armatürler
✓	A42891	✓	Origin Ci 3 Delikli Lavabo Bataryası	✓	A42588	✓	Armatürler	✓	Armatürler
✓	A42892	✓	Origin Ci 3 Delikli Lavabo Bataryası (Pop-Up'li)	✓	A42589/A42666	✓	Armatürler	✓	Armatürler
✓	A42894	✓	Origin Ci Lavabo Bataryası (Çift Kumandalı)	✓	A42595	✓	Armatürler	✓	Armatürler
✓	A42896	✓	Origin Ci Çanak Lavabo Bataryası (Çift Kumandalı)	✓	A42596	✓	Armatürler	✓	Armatürler
✓	A42897	✓	Origin Ci Çanak Lavabo Bataryası (Çift Kumandalı, Pop-Up'li)	✓	A42597	✓	Armatürler	✓	Armatürler
✓	A42898	✓	Origin Ci Çanak Lavabo Bataryası (Çift Kumandalı)	✓	A42598	✓	Armatürler	✓	Armatürler
✓	A42895	✓	Origin Ci Lavabo Bataryası (Çift Kumandalı, Pop-Up'li)	✓	A42599	✓	Armatürler	✓	Armatürler
✓	A42814	✓	Çanak Lavabo Bataryası Üstten Kum Suit	✓	A42602	✓	Armatürler	✓	Armatürler
✓	A42815	✓	Çanak Lavabo Bataryası Üstten Kum pop-up'li_Suit	✓	A47111	✓	Armatürler	✓	Armatürler
✓	A42816	✓	Lavabo Bataryası Üstten Kum Suit	✓	A47110	✓	Armatürler	✓	Armatürler
✓	A42817	✓	Lavabo Bataryası Üstten Kum pop-up'li_Suit	✓	A47218	✓	Armatürler	✓	Armatürler
✓	A42616	✓	Lavabo Bataryası Yandan Kum Suit	✓	A47217	✓	Armatürler	✓	Armatürler
✓	A42779	✓	Lavabo Bataryası Yandan Kum pop-up'li_Suit	✓	A47213	✓	Armatürler	✓	Armatürler
✓	A42765	✓	Çanak Lavabo Bataryası Yandan Kum Suit	✓	A47214	✓	Armatürler	✓	Armatürler
✓	A42780	✓	Çanak Lavabo Bataryası Yandan Kum pop-up'li_Suit	✓	A47215	✓	Armatürler	✓	Armatürler
✓	A42784	✓	3 Delikli Lavabo Bataryası_Suit	✓	A47216	✓	Armatürler	✓	Armatürler
✓	A42785	✓	3 Delikli Lav Bat pop-up'li_Suit	✓	A47221	✓	Armatürler	✓	Armatürler
✓	A42782	✓	Ank. Lavabo Bataryası_siva üstü_Suit	✓	A47223	✓	Armatürler	✓	Armatürler
✓	A42581	✓	Ankastr Lavabo Bataryası (2 Delikli)	✓	A47224	✓	Armatürler	✓	Armatürler
✓	A42582	✓	Ankastr Lavabo Bataryası (3 Delikli)	✓	A40830	✓	Armatürler	✓	Armatürler
✓	A42583	✓	Lavabo Bataryası	✓	A40877	✓	Armatürler	✓	Armatürler
✓	A42555/A42666	✓	Lavabo Bataryası	✓	A40861	✓	Armatürler	✓	Armatürler
✓	A42556	✓	Lavabo Bataryası Orta	✓	A40851	✓	Armatürler	✓	Armatürler
✓	A42557	✓	Lavabo Bataryası(Çanak Lavabolar İçin)	✓	A40876	✓	Armatürler	✓	Armatürler
✓	A42558	✓	Lavabo Bataryası (Çanak Lavabolar İçin Large)	✓	A40862	✓	Armatürler	✓	Armatürler
✓	A42663	✓	Lavabo Bataryası (Yerden)	✓					
✓	A42583	✓	Lavabo Bataryası (3 Delikli Lavabolar İçin)	✓					
✓	A42595	✓	Lavabo Bataryası (3 Delikli Lavabolar İçin - Sifon Kumandalı)	✓					
✓	A42621	✓	Ankastr Lavabo Bataryası- Duvardan Kontrol Grubu (Siva üstü Grubu-MiniBox)	✓					
✓	A42602	✓	Ankastr Lavabo Bataryası- Tezgahtan Kontrol	✓					
✓	A47111	✓	Ankastr Lavabo Bataryası (Uzun)	✓					
✓	A47110	✓	Temassız Lavabo Bataryası, Ankastr (Kısa)	✓					
✓	A47218	✓	Temassız Lavabo Bataryası, Ankastr(Uzun)	✓					
✓	A47217	✓	Temassız Lavabo Bataryası, Ankastr(Kısa)	✓					
✓	A47213	✓	Temassız Lavabo Bataryası, Tezgah Üzeri	✓					
✓	A47214	✓	Temassız Lavabo Bataryası, Tezgah Üzeri	✓					
✓	A47215	✓	Temassız Lavabo Bataryası, Tezgah Üzeri	✓					
✓	A47216	✓	Temassız Lavabo Bataryası, Tezgah Üzeri	✓					
✓	A47221	✓	Temassız Lavabo Bataryası, Çanak	✓					
✓	A47222	✓	Temassız Lavabo Bataryası, Çanak	✓					
✓	A47223	✓	Temassız Lavabo Bataryası, Çanak	✓					
✓	A47224	✓	Temassız Lavabo Bataryası, Çanak	✓					
✓	A40830	✓	Juno Lavabo (Duvardan)	✓					
✓	A40877	✓	Juno Ank. Lavabo (Sifon Kumandalı)	✓					
✓	A40861	✓	Juno Ank. Lavabo	✓					
✓	A40851	✓	Juno Yüksek Lavabo	✓					
✓	A40876	✓	Juno Lavabo (Sifon Kumandalı)	✓					
✓	A40862	✓	Juno Lavabo	✓					

Artema armatür & VitrA lavabo uyum tablosu

Origin Classic		Suit		Origin		Origin Temassız		Juno	
A42880	Origin Ci Lavabo Bataryası (Üstten Kumandalı)								
A42881	Origin Ci Lavabo Bataryası (Üstten Kumandalı, Pop-Up'li)								
A42882	Origin Ci Çanak Lavabo Bataryası (Üstten Kumandalı)								
A42883	Origin Ci Çanak Lavabo Bataryası (Üstten Kumandalı, Pop-Up'li)								
A42889/A3376001	Çıkış Ucu- Origin Ci 2 Delikli Ankastr Lavabo Bataryası (Siva üstü)								
A42890/A3376001	Çıkış Ucu- Origin Ci 3 Delikli Ankastr Lavabo Bataryası (Siva üstü)								
A42899/A3376001	Çıkış Ucu- Origin Ci Çıkış Ucu								
A42891	Origin Ci 3 Delikli Lavabo Bataryası								
A42892	Origin Ci 3 Delikli Lavabo Bataryası (Pop-Up'li)								
A42894	Origin Ci Lavabo Bataryası (Çift Kumandalı)								
A42897	Origin Ci Çanak Lavabo Bataryası (Çift Kumandalı, Pop-Up'li)								
A42898	Origin Ci Çanak Lavabo Bataryası (Çift Kumandalı)								
A42896	Origin Ci Lavabo Bataryası (Çift Kumandalı, Pop-Up'li)								
A42814	Çanak Lavabo Bataryası Üstten Kum Suit								
A42815	Çanak Lavabo Bataryası Üstten Kum pop-up'li_Suit								
A42816	Lavabo Bataryası Üstten Kum Suit								
A42817	Lavabo Bataryası Üstten Kum pop-up'li_Suit								
A42616	Lavabo Bataryası Yandan Kum Suit								
A42779	Lavabo Bataryası Yandan Kum pop-up'li_Suit								
A42765	Çanak Lavabo Bataryası Yandan Kum Suit								
A42780	Çanak Lavabo Bataryası Yandan Kum pop-up'li_Suit								
A42784	3 Delikli Lavabo Bataryası_Suit								
A42785	3 Delikli Lav Bat pop-up'li_Suit								
A42782	Ank. Lavabo Bataryası_siva üstü_Suit								
A42581	Ankastr Lavabo Bataryası (2 Delikli)								
A42582	Ankastr Lavabo Bataryası (3 Delikli)								
A42555/A42666	Lavabo Bataryası								
A42556	Lavabo Bataryası Orta								
A42557	Lavabo Bataryası(Çanak Lavabolar İçin)								
A42558	Lavabo Bataryası (Çanak Lavabolar İçin Large)								
A42663	Lavabo Bataryası (Yerden)								
A42583	Lavabo Bataryası (3 Delikli Lavabolar İçin)								
A42595	Lavabo Bataryası (3 Delikli Lavabolar İçin - Sifon Kumandalı)								
A42621	Ankastr Lavabo Bataryası- Duvardan Kontrol Grubu (Siva üstü Grubu-MiniBox)								
A42682	Ankastr Lavabo Bataryası- Tezgahtan Kontrol								
A47111	Ankastr Lavabo Bataryası (Uzun)								
A47110	Temassız Lavabo Bataryası, Ankastr (Kısa)								
A47218	Temassız Lavabo Bataryası, Ankastr(Uzun)								
A47217	Temassız Lavabo Bataryası, Ankastr(Kısa)								
A47213	Temassız Lavabo Bataryası, Tezgah Üzeri								
A47214	Temassız Lavabo Bataryası, Tezgah Üzeri								
A47215	Temassız Lavabo Bataryası, Tezgah Üzeri								
A47216	Temassız Lavabo Bataryası, Tezgah Üzeri								
A47221	Temassız Lavabo Bataryası, Çanak								
A47222	Temassız Lavabo Bataryası, Çanak								
A47223	Temassız Lavabo Bataryası, Çanak								
A47224	Temassız Lavabo Bataryası, Çanak								
A40830	Juno Lavabo (Duvardan)								
A40877	Juno Ank. Lavabo (Sifon Kumandalı)								
A40861	Juno Ank. Lavabo								
A40851	Juno Yüksek Lavabo								
A40876	Juno Lavabo (Sifon Kumandalı)								
A40862	Juno Lavabo								

Güncel tablo için artema.com.tr adresine bakınız.

Eczacıbaşı Yapı Gereçleri San. ve Tic. A.Ş.'nin ürünler ve teknik detaylarında değişiklik yapma hakkı saklıdır.

Artema armatür & VitrA lavabo uyum tablosu

		Armatürler																																																																																																																																																													
Origin Classic		Suit														Origin										Origin Temassız				Juno																																																																																																																																	
✓	A42880	Origin Ci Lavabo Bataryası (Üstten Kumandalı)	✓	A42881	Origin Ci Lavabo Bataryası (Üstten Kumandalı, Pop-Up'li)	✓	A42882	Origin Ci Çanak Lavabo Bataryası (Üstten Kumandalı)	✓	A42883	Origin Ci Çanak Lavabo Bataryası (Üstten Kumandalı, Pop-Up'li)	✓	A42889/A3376001	Çıkış Ucu- Origin Ci 2 Delikli Ankastr Lavabo Bataryası (Siva üstü)	✓	A42899/A3376001	Çıkış Ucu- Origin Ci 3 Delikli Ankastr Lavabo Bataryası (Siva üstü)	✓	A42891	Origin Ci 3 Delikli Lavabo Bataryası	✓	A42892	Origin Ci 3 Delikli Lavabo Bataryası (Pop-Up'li)	✓	A42894	Origin Ci Lavabo Bataryası (Çift Kumandalı)	✓	A42896	Origin Ci Çanak Lavabo Bataryası (Çift Kumandalı)	✓	A42897	Origin Ci Çanak Lavabo Bataryası (Çift Kumandalı, Pop-Up'li)	✓	A42898	Origin Ci Çanak Lavabo Bataryası (Çift Kumandalı)	✓	A42899	Origin Ci Çanak Lavabo Bataryası (Çift Kumandalı, Pop-Up'li)	✓	A42814	Çanak Lavabo Bataryası Üstten Kum Suit	✓	A42815	Çanak Lavabo Bataryası Üstten Kum pop-up'li_Suit	✓	A42816	Lavabo Bataryası Üstten Kum Suit	✓	A42817	Lavabo Bataryası Üstten Kum pop-up'li_Suit	✓	A42816	Lavabo Bataryası Yandan Kum Suit	✓	A42779	Lavabo Bataryası Yandan Kum pop-up'li_Suit	✓	A42765	Çanak Lavabo Bataryası Yandan Kum Suit	✓	A42780	Çanak Lavabo Bataryası Yandan Kum pop-up'li_Suit	✓	A42784	3 Delikli Lavabo Bataryası_Suit	✓	A42785	3 Delikli Lav Bat pop-up'li_Suit	✓	A42782	Ank. Lavabo Bataryası_ siva üstü_ Suit	✓	A42581	Ankastr Lavabo Bataryası (2 Delikli)	✓	A42582	Ankastr Lavabo Bataryası (3 Delikli)	✓	A42555/A42666	Lavabo Bataryası	✓	A42556	Lavabo Bataryası Orta	✓	A42557	Lavabo Bataryası (Çanak Lavabolar İçin)	✓	A42558	Lavabo Bataryası (Çanak Lavabolar İçin Large)	✓	A42663	Lavabo Bataryası (Yerden)	✓	A42583	Lavabo Bataryası (3 Delikli Lavabolar İçin)	✓	A42595	Lavabo Bataryası (3 Delikli Lavabolar İçin - Sifon Kumandalı)	✓	A42621	Ankastr Lavabo Bataryası- Duvardan Kontrol Grubu (Siva üstü Grubu-Minibox)	✓	A42682	Ankastr Lavabo Bataryası- Tezgahın Kontrol	✓	A47111	Ankastr Lavabo Bataryası (Uzun)	✓	A47110	Temassız Lavabo Bataryası, Ankastr (Kısa)	✓	A47218	Temassız Lavabo Bataryası, Ankastr (Uzun)	✓	A47217	Temassız Lavabo Bataryası, Ankastr (Kısa)	✓	A47213	Temassız Lavabo Bataryası, Tezgah Üzeri	✓	A47214	Temassız Lavabo Bataryası, Tezgah Üzeri	✓	A47215	Temassız Lavabo Bataryası, Tezgah Üzeri	✓	A47216	Temassız Lavabo Bataryası, Tezgah Üzeri	✓	A47221	Temassız Lavabo Bataryası, Çanak	✓	A47222	Temassız Lavabo Bataryası, Çanak	✓	A47223	Temassız Lavabo Bataryası, Çanak	✓	A47224	Temassız Lavabo Bataryası, Çanak	✓	A40830	Juno Lavabo (Duvardan)	✓	A40877	Juno Ank. Lavabo (Sifon Kumandalı)	✓	A40861	Juno Ank. Lavabo	✓	A40851	Juno Yüksek Lavabo	✓	A40876	Juno Lavabo (Sifon Kumandalı)	✓	A40862	Juno Lavabo	✓

Güncel tablo için artema.com.tr adresine bakınız.

Eczacıbaşı Yapı Gereçleri San. ve Tic. A.Ş.'nin ürünler ve teknik detaylarında değişiklik yapma hakkı saklıdır.

Artema armatür & VitrA lavabo uyum tablosu

Armatürler																		
Flow Square	FLO S				Minimax S				Fold S	Solid-S	Win S	AquaTech				Dynamic S		
A43044	Lavabo Bataryası(Üstten Kumandalı)																	
A42937	Lavabo Bataryası (Üstten Kumandalı, pop up'li)																	
A43483ND	Lavabo Bataryası (Üstten Kumandalı, pop up'li)																	
A43496ND	Lavabo Bataryası (Üstten Kumandalı)																	
A42938	Lavabo Bataryası (Üstten Kumandalı)																	
A42939	Lavabo Bataryası (Üstten Kumandalı, pop up'li)																	
A42936	Çanak Lavabo Bataryası (Üstten Kumandalı)																	
A42961	Çanak Lavabo Bataryası (Üstten Kumandalı, pop up'li)																	
A43165	Lavabo Bataryası (Yandan Kumandalı, pop up'li)																	
A43180	Ankastre Lavabo Bataryası																	
A41936	FLO S lavabo Bataryası																	
A41941	FLO S lavabo Bataryası sk.																	
A41940	FLO S Yüksek Lavabo Bataryası																	
A42677	(Özel Seri) FLO S Yüksek Lavabo Bataryası																	
A42593	FLO S Lavabo Bataryası (Long)																	
A42587	FLO S Yüksek Lavabo Bataryası																	
A41942	FLO S Yüksek Lavabo Bataryası SK																	
A41939	FLO S Döner Borulu lav.																	
A41986	Minimax S Lavabo Bataryası SK																	
A41984	Minimax S Lavabo Bataryası																	
A42371	Minimax S Lavabo Bataryası (Kısa-Sk)																	
A41990	Minimax S Yüksek Lavabo Bataryası																	
A41992	Minimax S Yüksek Kum.Lavabo Bataryası																	
A41999	Minimax S Lavabo Bataryası																	
A42312TA	Minimax S Lavabo Bataryası (Özel İhtiyaçlar için)																	
A42311TA	Minimax S Lavabo Bataryası- Duvardan (Özel İhtiyaçlar için)																	
A41579	Minimax Lavabo Musi.																	
A42532	Lavabo Bataryası																	
A42534	Lavabo Bataryası (döner borulu)																	
A42677	Lavabo Bataryası (Yüksek)																	
42440	Solid-S Lavabo Bataryası																	
42441	Solid-S sifon.kum.lav.																	
A42484	Lavabo Bataryası (özel İhtiyaçlar için)																	
A42442	Döner Lavabo Bataryası																	
A42586	Lavabo Bataryası (yüksek)																	
A42584	Lavabo Bataryası (döner borulu)																	
A41177	Lavabo Bataryası																	
A47020-A47021-A47043-A47046	Ank. Fotoselli Lavabo																	
A47100-A47101-A47102-A47103	Fotoselli Lavabo																	
A47104-A47105-A47106-A47107	Fotoselli Lavabo																	
A47059	AquaTouch Lavabo Bataryası																	
A47060-A47061-A47062-A47063	Yeni Mod Fotoselli Lavabo Bataryası																	
A47064-A47065-A47066-A47067	Yeni Mod Fotoselli Lavabo Bataryası Yüksek																	
A47187/A47188	Fotoselli lavabo bataryası (çocuklar için)																	
A47068-A47069-A47070-A47071 T4	Fotoselli Lavabo Bataryası																	
A47072-A47073-A47074-A47075 T4	Fotoselli Lavabo Bataryası Yüksek																	
A47076-A47077-A47078-A47079 T4	Şelale Fotoselli Lavabo Bataryası																	
A47080-A47081	A47082-A47083 T4 Şelale Fot. Lavabo Bataryası Yüksek																	
A47012	Lavabo Bataryası Bedensel Engelli																	
A42312	Lavabo Bataryası Doktor																	
A40962	Dynamic S (Sifon Kumandalı)																	
A40950	Dynamic S Lavabo																	
A42542	Dynamic S Lavabo																	

Armatürler ve Duş sistemleri

Güncel tablo için artema.com.tr adresine bakınız.

Eczacıbaşı Yapı Gereçleri San. ve Tic. A.Ş.'nin ürünler ve teknik detaylarında değişiklik yapma hakkı saklıdır.

Artema armatür & VitrA lavabo uyum tablosu

Armatürler									
Flow Square	FLO S	Minimax S	Fold S	Solid-S	Win S	AquaTech	Dynamic S		
A43044	Lavabo Bataryası (Üstten Kumandalı)								
A42937	Lavabo Bataryası (Üstten Kumandalı, pop up'li)								
A43483ND	Lavabo Bataryası (Üstten Kumandalı, pop up'li)								
A43496ND	Lavabo Bataryası (Üstten Kumandalı)								
A42938	Lavabo Bataryası (Üstten Kumandalı)								
A42939	Lavabo Bataryası (Üstten Kumandalı, pop up'li)								
A42936	Çanak Lavabo Bataryası (Üstten Kumandalı)								
A42961	Çanak Lavabo Bataryası (Üstten Kumandalı, pop up'li)								
A43165	Lavabo Bataryası (Yarıdan Kumandalı, pop up'li)								
A43180	Ankastre Lavabo Bataryası								
A41936	FLO S lavabo Bataryası								
A41941	FLO S lavabo Bataryası s.k.								
A41940	FLO S Yüksek Lavabo Bataryası								
A42677	(Özel Seri) FLO S Yüksek Lavabo Bataryası								
A42583	FLO S Lavabo Bataryası (Long)								
A42587	FLO S Yüksek Lavabo Bataryası								
A41942	FLO S Yüksek Lavabo Bataryası SK								
A41939	FLO S Döner Borulu lav.								
A41986	Minimax S Lavabo Bataryası SK								
A41984	Minimax S Lavabo Bataryası								
A42371	Minimax S Lavabo Bataryası (Kısa-SK)								
A41990	Minimax S Yüksek Lavabo Bataryası								
A41992	Minimax S Yüksek Kum. Lavabo Bataryası								
A41999	Minimax S Lavabo Bataryası								
A42312STA	Minimax S Lavabo Bataryası (Özel İhtiyaçlar için)								
A42311STA	Minimax S Lavabo Bataryası+ Duvardan (Özel İhtiyaçlar için)								
A41579	Minimax Lavabo Musl.								
A42532	Lavabo Bataryası								
A42534	Lavabo Bataryası (döner borulu)								
A42677	Lavabo Bataryası (Yüksek)								
42440	Solid-S Lavabo Bataryası								
42441	Solid-S sifon Kum.lav								
A42484	Lavabo Bataryası (özel İhtiyaçlar için)								
A42442	Döner Lavabo Bataryası								
A42586	Lavabo Bataryası (yüksek)								
A42584	Lavabo Bataryası (döner borulu)								
A41177	Lavabo Bataryası								
A47020-A47021-A47043-A47046	Ank. Fotoselli Lavabo								
A47100-A47101-A47102-A47103	Fotoselli Lavabo								
A47104-A47105-A47106-A47107	Fotoselli Lavabo								
A47059	Aqua Touch Lavabo Bataryası								
A47060	A47061 A47062 A47063 Yeni Mod Fotoselli Lavabo Bataryası								
A47064	A47065 A47066 A47067 Yeni Mod Fotoselli Lavabo Bataryası Yüksek								
A47187	A47188 Fotoselli lavabo bataryası (çocuklar için)								
A47068	A47069 A47070 A47071 T4 Fotoselli Lavabo Bataryası								
A47072	A47073 A47074 A47075 T4 Fotoselli Lavabo Bataryası Yüksek								
A47076	A47077 A47078 A47079 T4 Şelale Fotoselli Lavabo Bataryası								
A47080	A47081 A47082 A47083 T4 Şelale Fot. Lavabo Bataryası Yüksek								
A47012	Lavabo Bataryası Bedensel Engelli								
A42312	Lavabo Bataryası Doktor								
A40962	Dynamic S (Sifon Kumandalı)								
A40950	Dynamic S Lavabo								
A42542	Dynamic S Lavabo								

Artema armatür & VitrA lavabo uyum tablosu

Armatürler		Flow Square		FLO S		Minimax S		Fold S		Solid-S		Win S		AquaTech		Dynamic S	
A43044	Lavabo Bataryası (Üstten Kumandalı)																
A42937	Lavabo Bataryası (Üstten Kumandalı, pop up'li)																
A43483ND	Lavabo Bataryası (Üstten Kumandalı, pop up'li)																
A43496ND	Lavabo Bataryası (Üstten Kumandalı)																
A42938	Lavabo Bataryası (Üstten Kumandalı)																
A42939	Lavabo Bataryası (Üstten Kumandalı, pop up'li)																
A42936	Çanak Lavabo Bataryası (Üstten Kumandalı)																
A42961	Çanak Lavabo Bataryası (Üstten Kumandalı, pop up'li)																
A43165	Lavabo Bataryası (Yandan Kumandalı, pop up'li)																
A43180	Ankastre Lavabo Bataryası																
A41936	FLO S Lavabo Bataryası																
A41941	FLO S lavabo Bataryası s.k.																
A41940	FLO S Yüksek Lavabo Bataryası																
A42677	(Özel Seri) FLO S Yüksek Lavabo Bataryası																
A42583	FLO S Lavabo Bataryası (Long)																
A42587	FLO S Yüksek Lavabo Bataryası																
A41942	FLO S Yüksek Lavabo Bataryası SK																
A41939	FLO S Döner Borulu lav.																
A41986	Minimax S Lavabo Bataryası SK																
A41984	Minimax S Lavabo Bataryası																
A42371	Minimax S Lavabo Bataryası (Kısa-SK)																
A41990	Minimax S Yüksek Lavabo Bataryası																
A41992	Minimax S Yüksek Kum. Lavabo Bataryası																
A41989	Minimax S Lavabo Bataryası																
A42312STA	Minimax S Lavabo Bataryası (Özel İhtiyaçlar için)																
A42311STA	Minimax S Lavabo Bataryası- Duvardan (Özel İhtiyaçlar için)																
A41579	Minimax Lavabo Must.																
A42532	Lavabo Bataryası																
A42534	Lavabo Bataryası (döner borulu)																
A42677	Lavabo Bataryası (Yüksek)																
42440	Solid-S Lavabo Bataryası																
42441	Solid-S sifon Kum.lav																
A42484	Lavabo Bataryası (özel İhtiyaçlar için)																
A42442	Döner Lavabo Bataryası																
A42586	Lavabo Bataryası (yüksek)																
A42584	Lavabo Bataryası (döner borulu)																
A41177	Lavabo Bataryası																
A47020-A47021-A47043-A47046	Ank. Fotoselli Lavabo																
A47100-A47101-A47102-A47103	Fotoselli Lavabo																
A47104-A47105-A47106-A47107	Fotoselli Lavabo																
A47059	Aqua Touch Lavabo Bataryası																
A47060	A47061 A47062 A47063 Yeni Mod Fotoselli Lavabo Bataryası																
A47064	A47065 A47066 A47067 Yeni Mod Fotoselli Lavabo Bataryası Yüksek																
A47187	A47188 Fotoselli lavabo bataryası (çocuklar için)																
A47068	A47069 A47070 A47071 T4 Fotoselli Lavabo Bataryası																
A47072	A47073 A47074 A47075 T4 Fotoselli Lavabo Bataryası Yüksek																
A47076	A47077 A47078 A47079 T4 Şelale Fotoselli Lavabo Bataryası																
A47080	A47081 A47082 A47083 T4 Şelale Fot. Lavabo Bataryası Yüksek																
A47012	Lavabo Bataryası Bedensel Engelli																
A42312	Lavabo Bataryası Doktor																
A40962	Dynamic S (Sifon Kumandalı)																
A40950	Dynamic S Lavabo																
A42542	Dynamic S Lavabo																

Artema armatür & VitrA lavabo uyum tablosu

Armatürler							
Flow Square	FLO S	Minimax S	Fold S	Solid-S	Win S	AquaTech	Dynamic S
A43044 Lavabo Bataryası(Üstten Kumandalı)							
A42937 Lavabo Bataryası (Üstten Kumandalı, pop up'li)							
A43483ND Lavabo Bataryası (Üstten Kumandalı, pop up'li)							
A43496ND Lavabo Bataryası (Üstten Kumandalı)							
A42938 Lavabo Bataryası (Üstten Kumandalı)							
A42939 Lavabo Bataryası (Üstten Kumandalı, pop up'li)							
A42936 Çanak Lavabo Bataryası (Üstten Kumandalı)							
A42961 Çanak Lavabo Bataryası (Üstten Kumandalı, pop up'li)							
A43165 Lavabo Bataryası (Yandan Kumandalı, pop up'li)							
A43180 Ankastr Lavabo Bataryası							
A41936 FLO S lavabo Bataryası							
A41941 FLO S lavabo Bataryası s.k.							
A41940 FLO S Yüksek Lavabo Bataryası							
A42677 (Özel Seri) FLO S Yüksek Lavabo Bataryası							
A42593 FLO S Lavabo Bataryası (Long)							
A42587 FLO S Yüksek Lavabo Bataryası							
A41942 FLO S Yüksek Lavabo Bataryası SK							
A41939 FLO S Döner Borulu lav.							
A41986 Minimax S Lavabo Bataryası SK							
A41984 Minimax S Lavabo Bataryası							
A42371 Minimax S Lavabo Bataryası (Kısa-Sk)							
A41990 Minimax S Yüksek Lavabo Bataryası							
A41992 Minimax S Yüksek Kum.Lavabo Bataryası							
A41989 Minimax S Lavabo Bataryası							
A42312STA Minimax S Lavabo Bataryası (Özel İhtiyaçlar için)							
A42311STA Minimax S Lavabo Bataryası- Duvardan (Özel İhtiyaçlar için)							
A41579 Minimax Lavabo Musi.							
A42532 Lavabo Bataryası							
A42534 Lavabo Bataryası (döner borulu)							
A42677 Lavabo Bataryası (Yüksek)							
42440 Solid-S Lavabo Bataryası							
42441 Solid-S sifon kum.lav							
A42484 Lavabo Bataryası (özel ihtiyaçlar için)							
A42442 Döner Lavabo Bataryası							
A42586 Lavabo Bataryası (yüksek)							
A42584 Lavabo Bataryası (döner borulu)							
A41177 Lavabo Bataryası							
A47020-A47021-A47043-A47046 Ank. Fotoselli Lavabo							
A47100-A47101-A47102-A47103 Fotoselli Lavabo							
A47104-A47105-A47106-A47107 Fotoselli Lavabo							
A47059 AquaTouch Lavabo Bataryası							
A47060-A47061-A47062-A47063 Yeni Mod Fotoselli Lavabo Bataryası							
A47064-A47065-A47066-A47067 Yeni Mod Fotoselli Lavabo Bataryası Yüksek							
A471871-A47188 Fotoselli lavabo bataryası (pocuklar için)							
A47068-A47069-A47070-A47071 T4 Fotoselli Lavabo Bataryası							
A47072-A47073-A47074-A47075 T4 Fotoselli Lavabo Bataryası Yüksek							
A47076-A47077-A47078-A47079 T4 Şelele Fotoselli Lavabo Bataryası							
A47080-A47081-A47082-A47083 T4 Şelele Fot. Lavabo Bataryası Yüksek							
A47012 Lavabo Bataryası Bedensele Engelli							
A42312 Lavabo Bataryası Doktor							
A40962 Dynamic S (Sifon Kumandalı)							
A40950 Dynamic S Lavabo							
A42542 Dynamic S Lavabo							

Armatürler ve Duş sistemleri

Güncel tablo için artema.com.tr adresine bakınız.

Eczacıbaşı Yapı Gereçleri San. ve Tic. A.Ş.'nin ürünler ve teknik detaylarında değişiklik yapma hakkı saklıdır.

Artema armatür & VitrA lavabo uyum tablosu

SSG Seri	Kod	Özellik	Açıklama	Lavabolar			Armatürler															
				Root Round				Root Square				Flow Round				Flow Soft						
				✓	✗	✗	✗	✓	✗	✗	✗	✓	✗	✗	✗	✓	✗	✗	✗			
Zentrum	7792	7792B003-0001	Tek armatür delikli	✓	✓	✗	✗	✓	✓	✗	✗	✓	✓	✗	✗	✓	✓	✗	✗			
	7793	7793B003-0001	Tek armatür delikli	✓	✓	✗	✗	✓	✓	✗	✗	✓	✓	✗	✗	✓	✓	✗	✗			
	7794	7794B003-0001	Tek armatür delikli	✓	✓	✗	✗	✓	✓	✗	✗	✓	✓	✗	✗	✓	✓	✗	✗			
	7795	7795B003-0001	İki Armatür Delikli	✓	✓	✗	✗	✓	✓	✗	✗	✓	✓	✗	✗	✓	✓	✗	✗			
	5635LX03-1027	1027	Orta armatür delikli, su taşma delikli	✓	✓	✗	✗	✓	✓	✗	✗	✓	✓	✗	✗	✓	✓	✗	✗			
S20	5522		Su taşma delikli, orta armatür delikli	✓	✓	✗	✗	✓	✓	✗	✗	✓	✓	✗	✗	✓	✓	✗	✗			
	5523		Su taşma delikli, orta armatür delikli	✓	✓	✗	✗	✓	✓	✗	✗	✓	✓	✗	✗	✓	✓	✗	✗			
	5502		Su taşma delikli, orta armatür delikli	✓	✓	✗	✗	✓	✓	✗	✗	✓	✓	✗	✗	✓	✓	✗	✗			
	5503		Su taşma delikli, orta armatür delikli	✓	✓	✗	✗	✓	✓	✗	✗	✓	✓	✗	✗	✓	✓	✗	✗			
	5291BXXX-0001		Su taşma delikli, orta armatür delikli	✓	✓	✗	✗	✓	✓	✗	✗	✓	✓	✗	✗	✓	✓	✗	✗			
	5466		Su taşma delikli, orta armatür delikli	✓	✓	✗	✗	✓	✓	✗	✗	✓	✓	✗	✗	✓	✓	✗	✗			
	5467		Su taşma delikli, orta armatür delikli	✓	✓	✗	✗	✓	✓	✗	✗	✓	✓	✗	✗	✓	✓	✗	✗			
	5468		Su taşma delikli, orta armatür delikli	✓	✓	✗	✗	✓	✓	✗	✗	✓	✓	✗	✗	✓	✓	✗	✗			
	5463		Su taşma delikli, orta armatür delikli	✓	✓	✗	✗	✓	✓	✗	✗	✓	✓	✗	✗	✓	✓	✗	✗			
	5464		Su taşma delikli, orta armatür delikli	✓	✓	✗	✗	✓	✓	✗	✗	✓	✓	✗	✗	✓	✓	✗	✗			
	5465		Su taşma delikli, orta armatür delikli	✓	✓	✗	✗	✓	✓	✗	✗	✓	✓	✗	✗	✓	✓	✗	✗			
	5473		Su taşma deliksiz, armatür deliksiz, tezgah altı lavabo	✓	✓	✗	✗	✓	✓	✗	✗	✓	✓	✗	✗	✓	✓	✗	✗			
	5474		Su taşma deliksiz, armatür deliksiz, tezgah altı lavabo	✓	✓	✗	✗	✓	✓	✗	✗	✓	✓	✗	✗	✓	✓	✗	✗			
	5475		Su taşma deliksiz, armatür deliksiz, tezgah altı lavabo	✓	✓	✗	✗	✓	✓	✗	✗	✓	✓	✗	✗	✓	✓	✗	✗			
	5504		Su taşma delikli, orta armatür delikli	✓	✓	✗	✗	✓	✓	✗	✗	✓	✓	✗	✗	✓	✓	✗	✗			
	5522		Su taşma delikli, orta armatür delikli	✓	✓	✗	✗	✓	✓	✗	✗	✓	✓	✗	✗	✓	✓	✗	✗			
	5523		Su taşma delikli, orta armatür delikli	✓	✓	✗	✗	✓	✓	✗	✗	✓	✓	✗	✗	✓	✓	✗	✗			
	5524		Su taşma delikli, orta armatür delikli	✓	✓	✗	✗	✓	✓	✗	✗	✓	✓	✗	✗	✓	✓	✗	✗			
	5500		Su taşma delikli, orta armatür delikli	✓	✓	✗	✗	✓	✓	✗	✗	✓	✓	✗	✗	✓	✓	✗	✗			
	5501		Su taşma delikli, orta armatür delikli	✓	✓	✗	✗	✓	✓	✗	✗	✓	✓	✗	✗	✓	✓	✗	✗			
	5502		Su taşma delikli, orta armatür delikli	✓	✓	✗	✗	✓	✓	✗	✗	✓	✓	✗	✗	✓	✓	✗	✗			
5503		Su taşma delikli, orta armatür delikli	✓	✓	✗	✗	✓	✓	✗	✗	✓	✓	✗	✗	✓	✓	✗	✗				
5521		Su taşma delikli, orta armatür delikli	✓	✓	✗	✗	✓	✓	✗	✗	✓	✓	✗	✗	✓	✓	✗	✗				
Integra	7047		Su taşma delikli, orta armatür delikli	✓	✓	✗	✗	✓	✓	✗	✗	✓	✓	✗	✗	✓	✓	✗	✗			
	7048			✓	✓	✗	✗	✓	✓	✗	✗	✓	✓	✗	✗	✓	✓	✗	✗			
	7049			✓	✓	✗	✗	✓	✓	✗	✗	✓	✓	✗	✗	✓	✓	✗	✗			
	7050			✓	✓	✗	✗	✓	✓	✗	✗	✓	✓	✗	✗	✓	✓	✗	✗			
	7051			✓	✓	✗	✗	✓	✓	✗	✗	✓	✓	✗	✗	✓	✓	✗	✗			
	7055		Su taşma delikli, orta armatür delikli	✓	✓	✗	✗	✓	✓	✗	✗	✓	✓	✗	✗	✓	✓	✗	✗			
	7056			✓	✓	✗	✗	✓	✓	✗	✗	✓	✓	✗	✗	✓	✓	✗	✗			
	7037			✓	✓	✗	✗	✓	✓	✗	✗	✓	✓	✗	✗	✓	✓	✗	✗			
	7057			✓	✓	✗	✗	✓	✓	✗	✗	✓	✓	✗	✗	✓	✓	✗	✗			
	7058		✓	✓	✗	✗	✓	✓	✗	✗	✓	✓	✗	✗	✓	✓	✗	✗				
	7038		Su taşma delikli, iki armatür delikli	✗	✗	✗	✗	✗	✗	✗	✗	✗	✗	✗	✗	✗	✗	✗	✗			
7065		Su taşma delikli, orta armatür delikli	✓	✓	✗	✗	✓	✓	✗	✗	✓	✓	✗	✗	✓	✓	✗	✗				
7066			✓	✓	✗	✗	✓	✓	✗	✗	✓	✓	✗	✗	✓	✓	✗	✗				
7067			✓	✓	✗	✗	✓	✓	✗	✗	✓	✓	✗	✗	✓	✓	✗	✗				
7068			✓	✓	✗	✗	✓	✓	✗	✗	✓	✓	✗	✗	✓	✓	✗	✗				
7061			✓	✓	✗	✗	✓	✓	✗	✗	✓	✓	✗	✗	✓	✓	✗	✗				
7069B003-0001		Su taşma delikli, orta armatür delikli	✓	✓	✗	✗	✓	✓	✗	✗	✓	✓	✗	✗	✓	✓	✗	✗				
7090Bxxx-0028		Su taşma delikli, orta armatür delikli	✓	✓	✗	✗	✓	✓	✗	✗	✓	✓	✗	✗	✓	✓	✗	✗				
7090Bxxx-0012		Su taşma delikli, armatür deliksiz	✗	✗	✗	✗	✗	✗	✗	✗	✗	✗	✗	✗	✗	✗	✗	✗				
7091Bxxx-0029		Su taşma delikli, orta armatür delikli	✓	✓	✗	✗	✓	✓	✗	✗	✓	✓	✗	✗	✓	✓	✗	✗				
7091Bxxx-0012		Su taşma delikli, armatür deliksiz	✗	✗	✗	✗	✗	✗	✗	✗	✗	✗	✗	✗	✗	✗	✗	✗				

✓ Uyumlu ✗ Uyumlu Değil ✓* Uyumlu ama özel montaj ölçüsü kullanılmalı

Eczacıbaşı Yapı Gereçleri San. ve Tic. A.Ş.'nin ürünler ve teknik detaylarında değişiklik yapma hakkı saklıdır.

Artema armatür & VitrA lavabo uyum tablosu

Armatürler											
Flow Square	FLO S			Minimax S			Fold S	Solid-S	Win S	AquaTech	Dynamic S
A43044 Lavabo Bataryası(Üstten Kumandalı)	x	x	x	x	x	x	x	x	x	x	x
A42937 Lavabo Bataryası (Üstten Kumandalı, pop up'li)	x	x	x	x	x	x	x	x	x	x	x
A43483ND Lavabo Bataryası (Üstten Kumandalı, pop up'li)	x	x	x	x	x	x	x	x	x	x	x
A43496ND Lavabo Bataryası (Üstten Kumandalı)	x	x	x	x	x	x	x	x	x	x	x
A42938 Lavabo Bataryası (Üstten Kumandalı)	x	x	x	x	x	x	x	x	x	x	x
A42939 Lavabo Bataryası (Üstten Kumandalı, pop up'li)	x	x	x	x	x	x	x	x	x	x	x
A42936 Çanak Lavabo Bataryası (Üstten Kumandalı)	x	x	x	x	x	x	x	x	x	x	x
A42961 Çanak Lavabo Bataryası (Üstten Kumandalı, pop up'li)	x	x	x	x	x	x	x	x	x	x	x
A43165 Lavabo Bataryası (Yarıdan Kumandalı, pop up'li)	x	x	x	x	x	x	x	x	x	x	x
A43180 Ankastr Lavabo Bataryası	x	x	x	x	x	x	x	x	x	x	x
A41936 FLO S lavabo Bataryası	x	x	x	x	x	x	x	x	x	x	x
A41941 FLO S lavabo Bataryası s.k.	x	x	x	x	x	x	x	x	x	x	x
A41940 FLO S Yüksek Lavabo Bataryası	x	x	x	x	x	x	x	x	x	x	x
A42677 (Özel Seri) FLO S Yüksek Lavabo Bataryası	x	x	x	x	x	x	x	x	x	x	x
A42583 FLO S Lavabo Bataryası (Long)	x	x	x	x	x	x	x	x	x	x	x
A42587 FLO S Yüksek Lavabo Bataryası	x	x	x	x	x	x	x	x	x	x	x
A41942 FLO S Yüksek Lavabo Bataryası SK	x	x	x	x	x	x	x	x	x	x	x
A41939 FLO S Döner Borulu lav.	x	x	x	x	x	x	x	x	x	x	x
A41986 Minimax S Lavabo Bataryası SK	x	x	x	x	x	x	x	x	x	x	x
A41984 Minimax S Lavabo Bataryası	x	x	x	x	x	x	x	x	x	x	x
A42371 Minimax S Lavabo Bataryası (Kısa-SK)	x	x	x	x	x	x	x	x	x	x	x
A41990 Minimax S Yüksek Lavabo Bataryası	x	x	x	x	x	x	x	x	x	x	x
A41992 Minimax S Yüksek Kum.Lavabo Bataryası	x	x	x	x	x	x	x	x	x	x	x
A41989 Minimax S Lavabo Bataryası	x	x	x	x	x	x	x	x	x	x	x
A42312STA Minimax S Lavabo Bataryası (Özel İhtiyaçlar için)	x	x	x	x	x	x	x	x	x	x	x
A42311TA Minimax S Lavabo Bataryası+ Duvardan (Özel İhtiyaçlar için)	x	x	x	x	x	x	x	x	x	x	x
A41579 Minimax Lavabo Musi.	x	x	x	x	x	x	x	x	x	x	x
A42532 Lavabo Bataryası	x	x	x	x	x	x	x	x	x	x	x
A42534 Lavabo Bataryası (döner borulu)	x	x	x	x	x	x	x	x	x	x	x
A42677 Lavabo Bataryası (Yüksek)	x	x	x	x	x	x	x	x	x	x	x
42440 Solid-S Lavabo Bataryası	x	x	x	x	x	x	x	x	x	x	x
42441 Solid-S sifon Kum.lav	x	x	x	x	x	x	x	x	x	x	x
A42484 Lavabo Bataryası (özel İhtiyaçlar için)	x	x	x	x	x	x	x	x	x	x	x
A42442 Döner Lavabo Bataryası	x	x	x	x	x	x	x	x	x	x	x
A42586 Lavabo Bataryası (yüksek)	x	x	x	x	x	x	x	x	x	x	x
A42584 Lavabo Bataryası (döner borulu)	x	x	x	x	x	x	x	x	x	x	x
A41177 Lavabo Bataryası	x	x	x	x	x	x	x	x	x	x	x
A47020-A47021-A47043-A47046 Ank. Fotoselli Lavabo	x	x	x	x	x	x	x	x	x	x	x
A47100-A47101-A47102-A47103 Fotoselli Lavabo	x	x	x	x	x	x	x	x	x	x	x
A47104-A47105-A47106-A47107 Fotoselli Lavabo	x	x	x	x	x	x	x	x	x	x	x
A47059 Aqua Touch Lavabo Bataryası	x	x	x	x	x	x	x	x	x	x	x
A47060 A47061 A47062 A47063 Yeni Mod Fotoselli Lavabo Bataryası	x	x	x	x	x	x	x	x	x	x	x
A47064 A47065 A47066 A47067 Yeni Mod Fotoselli Lavabo Bataryası Yüksek	x	x	x	x	x	x	x	x	x	x	x
A47187 A47188 Fotoselli lavabo bataryası (çocuklar için)	x	x	x	x	x	x	x	x	x	x	x
A47068 A47069 A47070 A47071 T4 Fotoselli Lavabo Bataryası	x	x	x	x	x	x	x	x	x	x	x
A47072 A47073 A47074 A47075 T4 Fotoselli Lavabo Bataryası Yüksek	x	x	x	x	x	x	x	x	x	x	x
A47076 A47077 A47078 A47079 T4 Şelale Fotoselli Lavabo Bataryası	x	x	x	x	x	x	x	x	x	x	x
A47080 A47081 A47082 A47083 T4 Şelale Fot. Lavabo Bataryası Yüksek	x	x	x	x	x	x	x	x	x	x	x
A47012 Lavabo Bataryası Bedensel Engelli	x	x	x	x	x	x	x	x	x	x	x
A42312 Lavabo Bataryası Doktor	x	x	x	x	x	x	x	x	x	x	x
A40962 Dynamic S (Sifon Kumandalı)	x	x	x	x	x	x	x	x	x	x	x
A40950 Dynamic S Lavabo	x	x	x	x	x	x	x	x	x	x	x
A42542 Dynamic S Lavabo	x	x	x	x	x	x	x	x	x	x	x

Armatürler ve Duş sistemleri

Güncel tablo için artema.com.tr adresine bakınız.

Eczacıbaşı Yapı Gereçleri San. ve Tic. A.Ş.'nin ürünler ve teknik detaylarında değişiklik yapma hakkı saklıdır.

Artema armatür & VitrA lavabo uyum tablosu

Armatürler	
Flow Square	FLO S
Minimax S	Fold S
Solid-S	Win S
AquaTech	
Dynamic S	
A43044	Lavabo Bataryası(Üstten Kumandalı)
A42937	Lavabo Bataryası (Üstten Kumandalı, pop up'li)
A43483ND	Lavabo Bataryası (Üstten Kumandalı, pop up'li)
A43496ND	Lavabo Bataryası (Üstten Kumandalı)
A42938	Lavabo Bataryası (Üstten Kumandalı)
A42939	Lavabo Bataryası (Üstten Kumandalı, pop up'li)
A42936	Çanak Lavabo Bataryası (Üstten Kumandalı)
A42961	Çanak Lavabo Bataryası (Üstten Kumandalı, pop up'li)
A43165	Lavabo Bataryası (Yandı Kumandalı, pop up'li)
A43180	Ankastre Lavabo Bataryası
A41936	FLO S lavabo Bataryası
A41941	FLO S lavabo Bataryası s.k.
A41940	FLO S Yüksek Lavabo Bataryası
A42677	(Özel Seri) FLO S Yüksek Lavabo Bataryası
A42583	FLO S Lavabo Bataryası (Long)
A42587	FLO S Yüksek Lavabo Bataryası
A41942	FLO S Yüksek Lavabo Bataryası SK
A41939	FLO S Döner Borulu lav.
A41986	Minimax S Lavabo Bataryası SK
A41984	Minimax S Lavabo Bataryası
A42371	Minimax S Lavabo Bataryası (Kısa-SK)
A41990	Minimax S Yüksek Lavabo Bataryası
A41992	Minimax S Yüksek Kum.Lavabo Bataryası
A41989	Minimax S Lavabo Bataryası
A42312STA	Minimax S Lavabo Bataryası (Özel İhtiyaçlar için)
A42311TA	Minimax S Lavabo Bataryası+ Duvardan (Özel İhtiyaçlar için)
A41579	Minimax Lavabo Musi.
A42532	Lavabo Bataryası
A42534	Lavabo Bataryası (döner borulu)
A42677	Lavabo Bataryası (Yüksek)
42440	Solid-S Lavabo Bataryası
42441	Solid-S sifon Kum.lav
A42484	Lavabo Bataryası (özel İhtiyaçlar için)
A42442	Döner Lavabo Bataryası
A42586	Lavabo Bataryası (yüksek)
A42584	Lavabo Bataryası (döner borulu)
A41177	Lavabo Bataryası
A47020-A47021-A47043-A47046	Ank. Fotoselli Lavabo
A47100-A47101-A47102-A47103	Fotoselli Lavabo
A47104-A47105-A47106-A47107	Fotoselli Lavabo
A47059	Aqua Touch Lavabo Bataryası
A47060	A47061 A47062 A47063 Yeni Mod Fotoselli Lavabo Bataryası
A47064	A47065 A47066 A47067 Yeni Mod Fotoselli Lavabo Bataryası Yüksek
A47187	A47188 Fotoselli lavabo bataryası (çocuklar için)
A47068	A47069 A47070 A47071 T4 Fotoselli Lavabo Bataryası
A47072	A47073 A47074 A47075 T4 Fotoselli Lavabo Bataryası Yüksek
A47076	A47077 A47078 A47079 T4 Şelale Fotoselli Lavabo Bataryası
A47080	A47081 A47082 A47083 T4 Şelale Fot. Lavabo Bataryası Yüksek
A47012	Lavabo Bataryası Bedensel Engelli
A42312	Lavabo Bataryası Doktor
A40962	Dynamic S (Sifon Kumandalı)
A40950	Dynamic S Lavabo
A42542	Dynamic S Lavabo

Güncel tablo için artema.com.tr adresine bakınız.

Eczacıbaşı Yapı Gereçleri San. ve Tic. A.Ş.'nin ürünler ve teknik detaylarında değişiklik yapma hakkı saklıdır.

Artema armatür & VitrA lavabo uyum tablosu

Armatürler		Flow Square		FLO S		Minimax S		Fold S		Solid-S		Win S		AquaTech		Dynamic S	
A43044	Lavabo Bataryası(Üstten Kumandalı)	*	*	*	*	*	*	*	*	*	*	*	*	*	*	*	*
A42937	Lavabo Bataryası (Üstten Kumandalı, pop up'li)	*	*	*	*	*	*	*	*	*	*	*	*	*	*	*	*
A43483ND	Lavabo Bataryası (Üstten Kumandalı, pop up'li)	*	*	*	*	*	*	*	*	*	*	*	*	*	*	*	*
A43496ND	Lavabo Bataryası (Üstten Kumandalı)	*	*	*	*	*	*	*	*	*	*	*	*	*	*	*	*
A42938	Lavabo Bataryası (Üstten Kumandalı)	*	*	*	*	*	*	*	*	*	*	*	*	*	*	*	*
A42939	Lavabo Bataryası (Üstten Kumandalı, pop up'li)	*	*	*	*	*	*	*	*	*	*	*	*	*	*	*	*
A42936	Çanak Lavabo Bataryası (Üstten Kumandalı)	*	*	*	*	*	*	*	*	*	*	*	*	*	*	*	*
A42961	Çanak Lavabo Bataryası (Üstten Kumandalı, pop up'li)	*	*	*	*	*	*	*	*	*	*	*	*	*	*	*	*
A43165	Lavabo Bataryası (Yandan Kumandalı, pop up'li)	*	*	*	*	*	*	*	*	*	*	*	*	*	*	*	*
A43180	Ankastre Lavabo Bataryası	*	*	*	*	*	*	*	*	*	*	*	*	*	*	*	*
A41936	FLO S lavabo Bataryası	*	*	*	*	*	*	*	*	*	*	*	*	*	*	*	*
A41941	FLO S lavabo Bataryası s.k.	*	*	*	*	*	*	*	*	*	*	*	*	*	*	*	*
A41940	FLO S Yüksek Lavabo Bataryası	*	*	*	*	*	*	*	*	*	*	*	*	*	*	*	*
A42677	(Özel Seri) FLO S Yüksek Lavabo Bataryası	*	*	*	*	*	*	*	*	*	*	*	*	*	*	*	*
A42583	FLO S Lavabo Bataryası (Long)	*	*	*	*	*	*	*	*	*	*	*	*	*	*	*	*
A42587	FLO S Yüksek Lavabo Bataryası	*	*	*	*	*	*	*	*	*	*	*	*	*	*	*	*
A41942	FLO S Yüksek Lavabo Bataryası SK	*	*	*	*	*	*	*	*	*	*	*	*	*	*	*	*
A41939	FLO S Döner Borulu lav.	*	*	*	*	*	*	*	*	*	*	*	*	*	*	*	*
A41986	Minimax S Lavabo Bataryası SK	*	*	*	*	*	*	*	*	*	*	*	*	*	*	*	*
A41984	Minimax S Lavabo Bataryası	*	*	*	*	*	*	*	*	*	*	*	*	*	*	*	*
A42371	Minimax S Lavabo Bataryası (Kısa-SK)	*	*	*	*	*	*	*	*	*	*	*	*	*	*	*	*
A41990	Minimax S Yüksek Lavabo Bataryası	*	*	*	*	*	*	*	*	*	*	*	*	*	*	*	*
A41992	Minimax S Yüksek Kum.Lavabo Bataryası	*	*	*	*	*	*	*	*	*	*	*	*	*	*	*	*
A41989	Minimax S Lavabo Bataryası	*	*	*	*	*	*	*	*	*	*	*	*	*	*	*	*
A42312STA	Minimax S Lavabo Bataryası (Özel İhtiyaçlar için)	*	*	*	*	*	*	*	*	*	*	*	*	*	*	*	*
A42311TA	Minimax S Lavabo Bataryası+ Duvardan (Özel İhtiyaçlar için)	*	*	*	*	*	*	*	*	*	*	*	*	*	*	*	*
A41579	Minimax Lavabo Musi.	*	*	*	*	*	*	*	*	*	*	*	*	*	*	*	*
A42532	Lavabo Bataryası	*	*	*	*	*	*	*	*	*	*	*	*	*	*	*	*
A42534	Lavabo Bataryası (döner borulu)	*	*	*	*	*	*	*	*	*	*	*	*	*	*	*	*
A42677	Lavabo Bataryası (Yüksek)	*	*	*	*	*	*	*	*	*	*	*	*	*	*	*	*
42440	Solid-S Lavabo Bataryası	*	*	*	*	*	*	*	*	*	*	*	*	*	*	*	*
42441	Solid-S sifon Kum.lav	*	*	*	*	*	*	*	*	*	*	*	*	*	*	*	*
A42484	Lavabo Bataryası (özel İhtiyaçlar için)	*	*	*	*	*	*	*	*	*	*	*	*	*	*	*	*
A42442	Döner Lavabo Bataryası	*	*	*	*	*	*	*	*	*	*	*	*	*	*	*	*
A42586	Lavabo Bataryası (yüksek)	*	*	*	*	*	*	*	*	*	*	*	*	*	*	*	*
A42584	Lavabo Bataryası (döner borulu)	*	*	*	*	*	*	*	*	*	*	*	*	*	*	*	*
A41177	Lavabo Bataryası	*	*	*	*	*	*	*	*	*	*	*	*	*	*	*	*
A47020-A47021-A47043-A47046	Ank. Fotoselli Lavabo	*	*	*	*	*	*	*	*	*	*	*	*	*	*	*	*
A47100-A47101-A47102-A47103	Fotoselli Lavabo	*	*	*	*	*	*	*	*	*	*	*	*	*	*	*	*
A47104-A47105-A47106-A47107	Fotoselli Lavabo	*	*	*	*	*	*	*	*	*	*	*	*	*	*	*	*
A47059	Aqua Touch Lavabo Bataryası	*	*	*	*	*	*	*	*	*	*	*	*	*	*	*	*
A47060	A47061 A47062 A47063 Yeni Mod Fotoselli Lavabo Bataryası	*	*	*	*	*	*	*	*	*	*	*	*	*	*	*	*
A47064	A47065 A47066 A47067 Yeni Mod Fotoselli Lavabo Bataryası Yüksek	*	*	*	*	*	*	*	*	*	*	*	*	*	*	*	*
A47187	A47188 Fotoselli lavabo bataryası (çocuklar için)	*	*	*	*	*	*	*	*	*	*	*	*	*	*	*	*
A47068	A47069 A47070 A47071 T4 Fotoselli Lavabo Bataryası	*	*	*	*	*	*	*	*	*	*	*	*	*	*	*	*
A47072	A47073 A47074 A47075 T4 Fotoselli Lavabo Bataryası Yüksek	*	*	*	*	*	*	*	*	*	*	*	*	*	*	*	*
A47076	A47077 A47078 A47079 T4 Şelale Fotoselli Lavabo Bataryası	*	*	*	*	*	*	*	*	*	*	*	*	*	*	*	*
A47080	A47081 A47082 A47083 T4 Şelale Fot. Lavabo Bataryası Yüksek	*	*	*	*	*	*	*	*	*	*	*	*	*	*	*	*
A47012	Lavabo Bataryası Bedensel Engelli	*	*	*	*	*	*	*	*	*	*	*	*	*	*	*	*
A42312	Lavabo Bataryası Doktor	*	*	*	*	*	*	*	*	*	*	*	*	*	*	*	*
A40962	Dynamic S (Sifon Kumandalı)	*	*	*	*	*	*	*	*	*	*	*	*	*	*	*	*
A40950	Dynamic S Lavabo	*	*	*	*	*	*	*	*	*	*	*	*	*	*	*	*
A42542	Dynamic S Lavabo	*	*	*	*	*	*	*	*	*	*	*	*	*	*	*	*

Güncel tablo için artema.com.tr adresine bakınız.

Eczacıbaşı Yapı Gereçleri San. ve Tic. A.Ş.'nin ürünler ve teknik detaylarında değişiklik yapma hakkı saklıdır.

Artema armatür & VitrA lavabo uyum tablosu

Armatürler	
Flow Square	FLO S
Minimax S	Fold S
Solid-S	Win S
AquaTech	
Dynamic S	
A43044	Lavabo Bataryası(Üstten Kumandalı)
A42937	Lavabo Bataryası (Üstten Kumandalı, pop up'li)
A43483ND	Lavabo Bataryası (Üstten Kumandalı, pop up'li)
A43496ND	Lavabo Bataryası (Üstten Kumandalı)
A42938	Lavabo Bataryası (Üstten Kumandalı)
A42939	Lavabo Bataryası (Üstten Kumandalı, pop up'li)
A42936	Çanak Lavabo Bataryası (Üstten Kumandalı)
A42961	Çanak Lavabo Bataryası (Üstten Kumandalı, pop up'li)
A43165	Lavabo Bataryası (Yandan Kumandalı, pop up'li)
A43180	Ankastre Lavabo Bataryası
A41936	FLO S lavabo Bataryası
A41941	FLO S lavabo Bataryası s.k.
A41940	FLO S Yüksek Lavabo Bataryası
A42677	(Özel Seri) FLO S Yüksek Lavabo Bataryası
A42583	FLO S Lavabo Bataryası (Long)
A42587	FLO S Yüksek Lavabo Bataryası
A41942	FLO S Yüksek Lavabo Bataryası SK
A41939	FLO S Döner Borulu lav.
A41986	Minimax S Lavabo Bataryası SK
A41984	Minimax S Lavabo Bataryası
A42371	Minimax S Lavabo Bataryası (Kısa-SK)
A41990	Minimax S Yüksek Lavabo Bataryası
A41992	Minimax S Yüksek Kum.Lavabo Bataryası
A41989	Minimax S Lavabo Bataryası
A42312STA	Minimax S Lavabo Bataryası (Özel İhtiyaçlar için)
A42311STA	Minimax S Lavabo Bataryası- Duvardan (Özel İhtiyaçlar için)
A41579	Minimax Lavabo Musi.
A42532	Lavabo Bataryası
A42534	Lavabo Bataryası (döner borulu)
A42677	Lavabo Bataryası (Yüksek)
42440	Solid-S Lavabo Bataryası
42441	Solid-S sifon Kum.lav
A42484	Lavabo Bataryası (özel İhtiyaçlar için)
A42442	Döner Lavabo Bataryası
A42586	Lavabo Bataryası (yüksek)
A42584	Lavabo Bataryası (döner borulu)
A41177	Lavabo Bataryası
A47020-A47021-A47043-A47046	Ank. Fotoselli Lavabo
A47100-A47101-A47102-A47103	Fotoselli Lavabo
A47104-A47105-A47106-A47107	Fotoselli Lavabo
A47059	Aqua Touch Lavabo Bataryası
A47060	A47061 A47062 A47063 Yeni Mod Fotoselli Lavabo Bataryası
A47064	A47065 A47066 A47067 Yeni Mod Fotoselli Lavabo Bataryası Yüksek
A47187	A47188 Fotoselli lavabo bataryası (çocuklar için)
A47068	A47069 A47070 A47071 T4 Fotoselli Lavabo Bataryası
A47072	A47073 A47074 A47075 T4 Fotoselli Lavabo Bataryası Yüksek
A47076	A47077 A47078 A47079 T4 Şelale Fotoselli Lavabo Bataryası
A47080	A47081 A47082 A47083 T4 Şelale Fot. Lavabo Bataryası Yüksek
A47012	Lavabo Bataryası Bedensel Engelli
A42312	Lavabo Bataryası Doktor
A40962	Dynamic S (Sifon Kumandalı)
A40950	Dynamic S Lavabo
A42542	Dynamic S Lavabo

Güncel tablo için artema.com.tr adresine bakınız.

Eczacıbaşı Yapı Gereçleri San. ve Tic. A.Ş.'nin ürünler ve teknik detaylarında değişiklik yapma hakkı saklıdır.

Artema armatür & VitrA lavabo uyum tablosu

Armatürler							
Flow Square	FLO S	Minimax S	Fold S	Solid-S	Win S	AquaTech	Dynamic S
A43044 Lavabo Bataryası(Üstten Kumandalı)							
A42937 Lavabo Bataryası (Üstten Kumandalı, pop up'li)							
A43483ND Lavabo Bataryası (Üstten Kumandalı, pop up'li)							
A43496ND Lavabo Bataryası (Üstten Kumandalı)							
A42938 Lavabo Bataryası (Üstten Kumandalı)							
A42939 Lavabo Bataryası (Üstten Kumandalı, pop up'li)							
A42936 Çanak Lavabo Bataryası (Üstten Kumandalı)							
A42961 Çanak Lavabo Bataryası (Üstten Kumandalı, pop up'li)							
A43165 Lavabo Bataryası (Yarıdan Kumandalı, pop up'li)							
A43180 Ankastr Lavabo Bataryası							
A41936 FLO S lavabo Bataryası							
A41941 FLO S lavabo Bataryası s.k.							
A41940 FLO S Yüksek Lavabo Bataryası							
A42677 (Özel Seri) FLO S Yüksek Lavabo Bataryası							
A42583 FLO S Lavabo Bataryası (Long)							
A42587 FLO S Yüksek Lavabo Bataryası							
A41942 FLO S Yüksek Lavabo Bataryası SK							
A41939 FLO S Döner Borulu lav.							
A41986 Minimax S Lavabo Bataryası SK							
A41984 Minimax S Lavabo Bataryası							
A42371 Minimax S Lavabo Bataryası (Kısa-SK)							
A41990 Minimax S Yüksek Lavabo Bataryası							
A41992 Minimax S Yüksek Kum.Lavabo Bataryası							
A41989 Minimax S Lavabo Bataryası							
A42312STA Minimax S Lavabo Bataryası (Özel İhtiyaçlar için)							
A42311STA Minimax S Lavabo Bataryası+ Duvardan (Özel İhtiyaçlar için)							
A41579 Minimax Lavabo Musi.							
A42532 Lavabo Bataryası							
A42534 Lavabo Bataryası (döner borulu)							
A42677 Lavabo Bataryası (Yüksek)							
42440 Solid-S Lavabo Bataryası							
42441 Solid-S sifon Kum.lav							
A42484 Lavabo Bataryası (özel İhtiyaçlar için)							
A42442 Döner Lavabo Bataryası							
A42586 Lavabo Bataryası (yüksek)							
A42584 Lavabo Bataryası (döner borulu)							
A41177 Lavabo Bataryası							
A47020-A47021-A47043-A47046 Ank. Fotoselli Lavabo							
A47100-A47101-A47102-A47103 Fotoselli Lavabo							
A47104-A47105-A47106-A47107 Fotoselli Lavabo							
A47059 Aqua Touch Lavabo Bataryası							
A47060 A47061 A47062 A47063 Yeni Mod Fotoselli Lavabo Bataryası							
A47064 A47065 A47066 A47067 Yeni Mod Fotoselli Lavabo Bataryası Yüksek							
A47187 A47188 Fotoselli lavabo bataryası (çocuklar için)							
A47068 A47069 A47070 A47071 T4 Fotoselli Lavabo Bataryası							
A47072 A47073 A47074 A47075 T4 Fotoselli Lavabo Bataryası Yüksek							
A47076 A47077 A47078 A47079 T4 Şelale Fotoselli Lavabo Bataryası							
A47080 A47081 A47082 A47083 T4 Şelale Fot. Lavabo Bataryası Yüksek							
A47012 Lavabo Bataryası Bedensel Engelli							
A42312 Lavabo Bataryası Doktor							
A40962 Dynamic S (Sifon Kumandalı)							
A40950 Dynamic S Lavabo							
A42542 Dynamic S Lavabo							

Armatürler ve Duş sistemleri

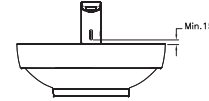
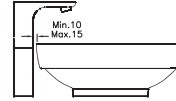
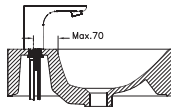
Güncel tablo için artema.com.tr adresine bakınız.

Eczacıbaşı Yapı Gereçleri San. ve Tic. A.Ş.'nin ürünler ve teknik detaylarında değişiklik yapma hakkı saklıdır.

Artema armatür & VitrA lavabo uyum tablosu

SSG Seri	Lavabolar			Armatürler			
	Kod	Özellik	Açıklama	Root Round	Root Square	Flow Round	Flow Soft
Valarte	4170	4170B003-0002	Tek armatür delikli, su taşma delikli, beyaz	✓	✓	✓	✓
	4170	4170B003-0047	iki armatür delikli, su taşma delikli, beyaz	✓	✓	✓	✓
	4170	4170B403-0058	Üç armatür delikli, su taşma delikli, beyaz	✓	✓	✓	✓
S50	5300	5300B003-0001	Tek armatür delikli, su taşma delikli, beyaz	✓	✓	✓	✓
	5300	5300L003-0012	Armatür deliksiz, su taşma delikli, beyaz	✓	✓	✓	✓
	5300	5300L003-0016	Armatür deliksiz, su taşma deliksiz, beyaz	✓	✓	✓	✓
	5300	5300L003-0041	Tek armatür delikli, su taşma deliksiz, beyaz	✓	✓	✓	✓
	5301	5301B003-0001	Tek armatür delikli, su taşma delikli, beyaz	✓	✓	✓	✓
	5301	5301L003-0012	Armatür deliksiz, su taşma delikli, beyaz	✓	✓	✓	✓
	5301	5301L003-0016	Armatür deliksiz, su taşma deliksiz, beyaz	✓	✓	✓	✓
	5301	5301L003-0041	Tek armatür delikli, su taşma deliksiz, beyaz	✓	✓	✓	✓
	5313	5313B003-0001	Tek armatür delikli, su taşma delikli, beyaz	✓	✓	✓	✓
	5313	5313L003-0012	Armatür deliksiz, su taşma delikli, beyaz	✓	✓	✓	✓
	5313	5313L003-0016	Armatür deliksiz, su taşma deliksiz, beyaz	✓	✓	✓	✓
	5307	5307B003-0001	Tek armatür delikli, su taşma delikli, beyaz	✓	✓	✓	✓
	5307	5307B003-0041	Tek armatür delikli, su taşma deliksiz, beyaz	✓	✓	✓	✓

Ürünler 3 bar basınç altında mix konumda tam açık pozisyonda sıçratmasına bakılmıştır. El yıkama yapılmamıştır. Sıçratma ile ilgili herhangi bir kriter verilmemiştir. Beyaz kağıt mendil üzerine sıçratmasına bakılmıştır.



Eksen mesafesi

✓ Uyumlu ✘ Uyumlu Değil ✓* Uyumlu ama özel montaj ölçüsü kullanılmalı

Eczacıbaşı Yapı Gereçleri San. ve Tic. A.Ş.'nin ürünler ve teknik detaylarında değişiklik yapma hakkı saklıdır.

Artema armatür & VitrA lavabo uyum tablosu

Armatürler	
Flow Square	FLO S
A43044 Lavabo Bataryası(Üstten Kumandalı)	A41936 FLO S lavabo Bataryası
A42937 Lavabo Bataryası (Üstten Kumandalı, pop up'li)	A41941 FLO S lavabo Bataryası s.k.
A43483ND Lavabo Bataryası (Üstten Kumandalı, pop up'li)	A41940 FLO S Yüksek Lavabo Bataryası
A43496ND Lavabo Bataryası (Üstten Kumandalı)	A42677 (Özel Seri) FLO S Yüksek Lavabo Bataryası
A42938 Lavabo Bataryası (Üstten Kumandalı)	A42583 FLO S Lavabo Bataryası (L'ong)
A42939 Lavabo Bataryası (Üstten Kumandalı, pop up'li)	A42587 FLO S Yüksek Lavabo Bataryası
A42936 Çanak Lavabo Bataryası (Üstten Kumandalı)	A41942 FLO S Yüksek Lavabo Bataryası SK
A42961 Çanak Lavabo Bataryası (Üstten Kumandalı, pop up'li)	A41939 FLO S Döner Borulu lav.
A43165 Lavabo Bataryası (Yandan Kumandalı, pop up'li)	A41986 Minimax S Lavabo Bataryası SK
A43180 Ankastr Lavabo Bataryası	A41984 Minimax S Lavabo Bataryası
A41936 FLO S lavabo Bataryası	A42371 Minimax S Lavabo Bataryası (Kısa-SK)
A41941 FLO S lavabo Bataryası s.k.	A41990 Minimax S Yüksek Lavabo Bataryası
A41940 FLO S Yüksek Lavabo Bataryası	A41992 Minimax S Yüksek Kum.Lavabo Bataryası
A42677 (Özel Seri) FLO S Yüksek Lavabo Bataryası	A41989 Minimax S Lavabo Bataryası
A42583 FLO S Lavabo Bataryası (L'ong)	A42312STA Minimax S Lavabo Bataryası (Özel İhtiyaçlar için)
A42587 FLO S Yüksek Lavabo Bataryası	A42311STA Minimax S Lavabo Bataryası+ Duvardan (Özel İhtiyaçlar için)
A41942 FLO S Yüksek Lavabo Bataryası SK	A41579 Minimax Lavabo Musi.
A41939 FLO S Döner Borulu lav.	A42532 Lavabo Bataryası
A41986 Minimax S Lavabo Bataryası SK	A42534 Lavabo Bataryası (döner borulu)
A41984 Minimax S Lavabo Bataryası	A42677 Lavabo Bataryası (Yüksek)
A42371 Minimax S Lavabo Bataryası (Kısa-SK)	42440 Solid-S Lavabo Bataryası
A41990 Minimax S Yüksek Lavabo Bataryası	42441 Solid-s sifon Kum.lav
A41992 Minimax S Yüksek Kum.Lavabo Bataryası	A42484 Lavabo Bataryası (özel İhtiyaçlar için)
A41989 Minimax S Lavabo Bataryası	A42442 Döner Lavabo Bataryası
A42312STA Minimax S Lavabo Bataryası (Özel İhtiyaçlar için)	A42586 Lavabo Bataryası (yüksek)
A42311STA Minimax S Lavabo Bataryası+ Duvardan (Özel İhtiyaçlar için)	A42584 Lavabo Bataryası (döner borulu)
A41579 Minimax Lavabo Musi.	A41177 Lavabo Bataryası
A42532 Lavabo Bataryası	A47020-A47021-A47043-A47046 Ank. Fotoselli Lavabo
A42534 Lavabo Bataryası (döner borulu)	A47100-A47101-A47102-A47103 Fotoselli Lavabo
A42677 Lavabo Bataryası (Yüksek)	A47104-A47105-A47106-A47107 Fotoselli Lavabo
42440 Solid-S Lavabo Bataryası	A47059 Aqua Touch Lavabo Bataryası
42441 Solid-s sifon Kum.lav	A47060 A47061 A47062 A47063 Yeni Mod Fotoselli Lavabo Bataryası
A42484 Lavabo Bataryası (özel İhtiyaçlar için)	A47064 A47065 A47066 A47067 Yeni Mod Fotoselli Lavabo Bataryası Yüksek
A42442 Döner Lavabo Bataryası	A47187/ A47188 Fotoselli lavabo bataryası (çocuklar için)
A42586 Lavabo Bataryası (yüksek)	A47068 A47069 A47070 A47071 T4 Fotoselli Lavabo Bataryası
A42584 Lavabo Bataryası (döner borulu)	A47072 A47073 A47074 A47075 T4 Fotoselli Lavabo Bataryası Yüksek
A41177 Lavabo Bataryası	A47076 A47077 A47078 A47079 T4 Şelale Fotoselli Lavabo Bataryası
A47020-A47021-A47043-A47046 Ank. Fotoselli Lavabo	A47080 A47081 A47082 A47083 T4 Şelale Fot. Lavabo Bataryası Yüksek
A47100-A47101-A47102-A47103 Fotoselli Lavabo	A47012 Lavabo Bataryası Bedensel Engelli
A47104-A47105-A47106-A47107 Fotoselli Lavabo	A42312 Lavabo Bataryası Doktor
A47059 Aqua Touch Lavabo Bataryası	A40962 Dynamic S (Sifon Kumandalı)
A47060 A47061 A47062 A47063 Yeni Mod Fotoselli Lavabo Bataryası	A40950 Dynamic S Lavabo
A47064 A47065 A47066 A47067 Yeni Mod Fotoselli Lavabo Bataryası Yüksek	A42542 Dynamic S Lavabo
A47187/ A47188 Fotoselli lavabo bataryası (çocuklar için)	
A47068 A47069 A47070 A47071 T4 Fotoselli Lavabo Bataryası	
A47072 A47073 A47074 A47075 T4 Fotoselli Lavabo Bataryası Yüksek	
A47076 A47077 A47078 A47079 T4 Şelale Fotoselli Lavabo Bataryası	
A47080 A47081 A47082 A47083 T4 Şelale Fot. Lavabo Bataryası Yüksek	
A47012 Lavabo Bataryası Bedensel Engelli	
A42312 Lavabo Bataryası Doktor	
A40962 Dynamic S (Sifon Kumandalı)	
A40950 Dynamic S Lavabo	
A42542 Dynamic S Lavabo	

Termostatik ürünler kullanım koşulları

- Ürünler sadece şebeke suyu için tasarlanmıştır.
- Bütün termostatik ürünler fabrikada her iki yöne uygulanan 3 bar akış basıncına göre ayarlanır.
- Basıncsız ısıtıcılarda (güneş enerjili ısıtıcılar, sıcak su hazırlayıcıları vb.) bu ürünler kullanılamaz.
- Minimum 18 Kw-15000 kcal/saat (250 kcal/dakika) gücündeki ısıtıcılarda uygundur.

Güncel tablo için artema.com.tr adresine bakınız.

Eczacıbaşı Yapı Gereçleri San. ve Tic. A.Ş.'nin ürünler ve teknik detaylarında değişiklik yapma hakkı saklıdır.

Daha dayanıklı, daha pratik, daha estetik



Unified water label

Armatürlerde kullanılan özel perlatör sayesinde 5L/dk su akışı ile en düşük tüketim grubunda maksimum kullanım rahatlığı.



Enerji tasarrufu

90 derece açı ile çalışan BluEco kartuş, orta konumda açıldığında sadece soğuk su vererek kombinizin gereksiz yere çalışmasına ve enerji harcamasına engel olur.



Maksimum hijyen

Yüksek hijyenik standartlarıyla Artema armatürlerinde, suyun temas ettiği tüm alanlar hijyenik ve insan sağlığı için zararsız malzemeler kullanılarak üretilmiştir. Suyun rengini, tadını ve kokusunu en doğal haliyle korur.



Ayarlanabilir kartuş

Artema armatürleri ısı ve debi limitörlü kartuşları sayesinde enerji ve su tüketiminde ekstra tasarruf sağlar.



Kolay temizlik

Artema armatürlerinin özel perlatörleri, silikon yapıları sayesinde küçük bir el temasıyla kolayca temizlenir. Temiz tutulan perlatörler her zaman düzgün su akışı sağlar ve ürün ömrünü uzatır.

Daha dayanıklı, daha pratik, daha estetik



Akış çeşitliliği

Artema, farklı kullanıcı tercihlerine cevap verecek üç ayrı su akış seçeneği sunuyor. Standart ve Dikdörtgen su akışı alternatifleri kullanıcılarına farklı deneyimler yaşıyor, armatür tasarım çizgileri ile uyumlu su akış formları sağlıyor.



Boyut çeşitliliği

Farklı kullanım ve montaj ihtiyaçlarına yönelik geniş ürün gamıyla Artema, her banyo tasarımının gereklerine uygun zengin boyut çeşitliliği sunuyor.




Uzun ömürlü renkler

Artema, PVD kaplama teknolojisi ile sıradan kaplamaya kıyasla 10 kat daha dayanıklı ve uzun ömürlü yüzeylere sahip kaplama seçenekleri sunuyor.

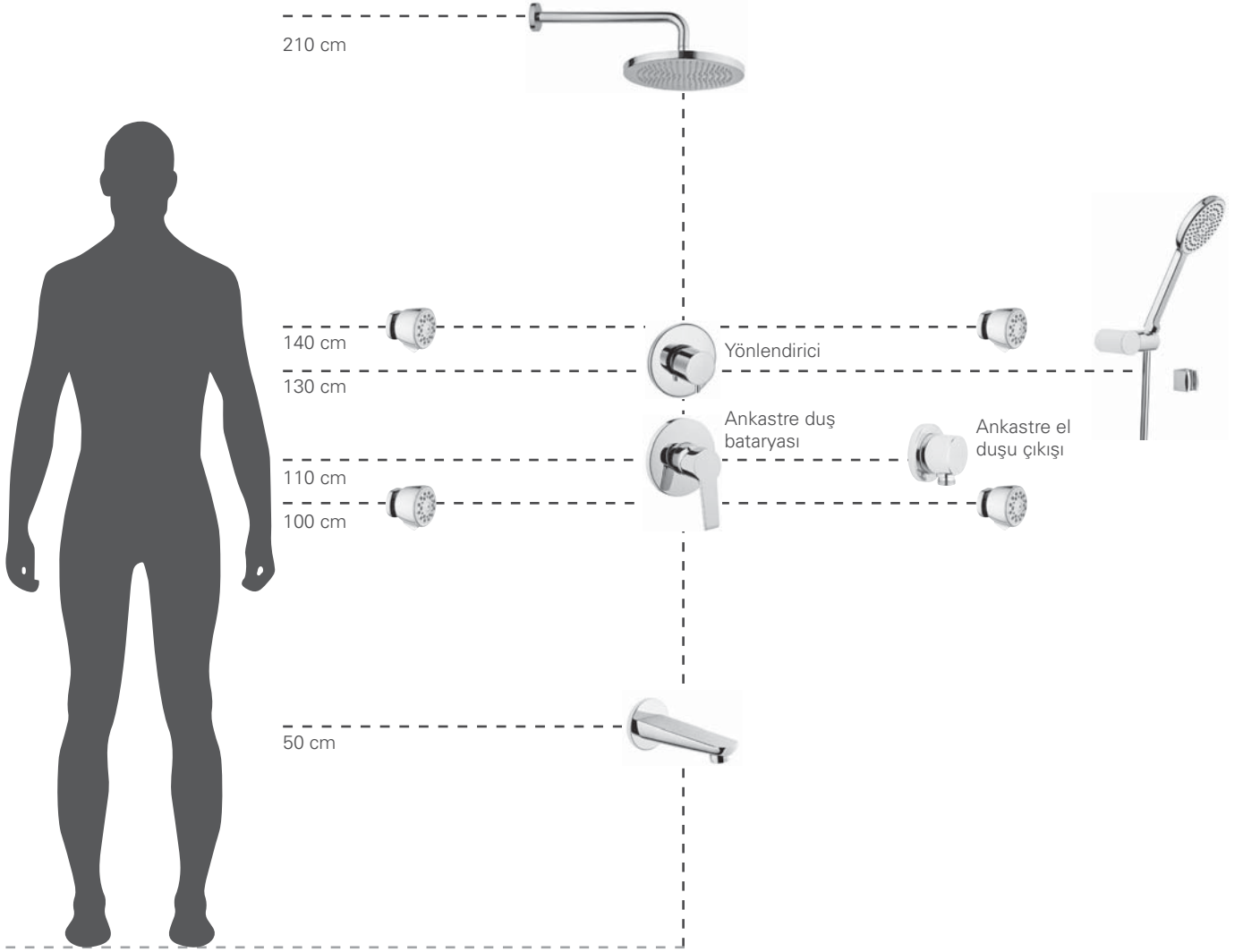


Stil çeşitliliği

Artema banyo armatürleri, değişen zevkler, stiller ve beklentileri karşılayacak farklı tasarım dünyalarına uygun ürünleri en yenilikçi tasarımlarla buluşturuyor.



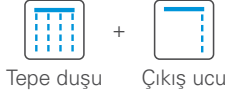
Ankastre banyo/Duř bataryası - Önerilen montaj ölçüleri



*Bu ölçüler duř alanında ayak basılan zemine göre verilmiştir.

Ankastre banyo/Duş bataryası - Kullanım şekilleri

Kombinasyon 1



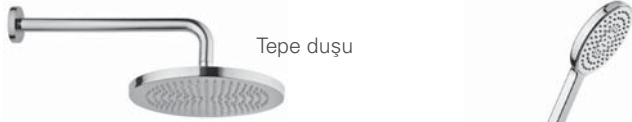
- Ankastre banyo bataryası 2 yönlendiricilidir.
- 1. yol çıkış ucuna
- 2. yol ise tepe duşuna yönlendirir.

Kombinasyon 2



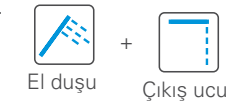
- Ankastre banyo bataryası 2 yönlendiricilidir.
-1. yol çıkış ucuna
-2. yol ise tepe duşuna yönlendirir.
- El duşuna yönlendirme çıkış ucundan yapılır.

Kombinasyon 3



- Ankastre duş bataryası tek yolludur.
- Tepe duşu, el duşu ve çıkış ucu kombinasyonunu kullanabilmek için 3 yönlendirici kullanılmalıdır.
- Çıkış ucu modelinde el duşu çıkışı olmadığı için ankastre el duşu çıkışı kullanılması gerekir.

Kombinasyon 4



- Ankastre duş bataryası tek yolludur. El duşu çıkışı çıkış ucu kullanılarak el duşu ile kombinlenebilir.

Tepe duşları-Dirsekler uyum tablosu

Tepe duşları	Dirsekler							
	A45649 Tavandan dirsek (kısa)	A45650 Tavandan dirsek (uzun)	A45652 Duvardan dirsek (uzun)	A45653 Duvardan dirsek (kısa)	A42631 Duvardan dirsek (uzun)	A45751 Tavandan dirsek (kısa)	A45752 Tavandan dirsek (uzun)	A45753 Duvardan dirsek (uzun)
A45708STA Rain L	✓	✓	✓	✗	✓	✓	✓	✓
A45634 Theraphy 5F	✗	✗	✗	✓	✗	✗	✗	✗
A45635 Solo C	✗	✗	✗	✓	✗	✗	✗	✗
A45707STA Rain Q	✓	✓	✓	✗	✓	✓	✓	✓
A45638 Origin XL	✓	✓	✓	✗	✓	✓	✓	✓
A45673 Lite LS 300mm	✓	✓	✗	✗	✗	✓	✓	✗
A45674 Lite LS 300mm	✓	✓	✗	✗	✗	✓	✓	✗
A45645 Lite LS 400mm	✓	✓	✗	✗	✗	✓	✓	✗
A45646 Lite LS 400mm	✓	✓	✗	✗	✗	✓	✓	✗
A45632STA Shine Square	✓	✓	✓	✗	✓	✓	✓	✓
A45742 Bliss	✓	✓	✓	✗	✓	✓	✓	✓
A45794	✓	✓	✓	✗	✓	✓	✓	✓
A45792	✓	✓	✓	✗	✓	✓	✓	✓

✓ Uyumlu

✗ Uyumlu Değil

• Eczacıbaşı Yapı Gereçleri San. ve Tic. A.Ş.'nin ürünler ve teknik detaylarında değişiklik yapma hakkı saklıdır.

Banyo aksesuarları

1 Haziran 2024 tarihi itibariyle satış hattına alınacak seriler ve ürünler

- **Root:** A44802, A44803, A44809, A44810, A44801, A44812, A44807, A44806, A44804, A44805, A44808, A44811, A4480236, A4480336, A4480936, A4481036, A4480136, A4481236, A4480736, A4480636, A4480436, A4480536, A4480836, A4481136

Banyo aksesuarları ikon açıklamaları



Ağırlığa dayanıklı

Ağırlık testlerinden geçmiş ve belli ağırlıklara dirençlidir.



LED ışıklı

LED ışık sayesinde ekonomik, uzun ömürlü aydınlatma sağlar.



Mercek ayna x2

2 kez büyütme özelliğine sahiptir.



Mercek ayna x3

3 kez büyütme özelliğine sahiptir.



Ölçüsü seçilebilen

Mevcut ölçüsü yanı sıra, istendiği takdirde teknik açıdan uygun olan ölçülerde de sunulmaktadır.



Switch düğmeli

Açma-kapama düğmesiyle ister ışıklı, ister ışiksiz olarak kullanılabilir.



Yatay dikey kullanım

İhtiyaca göre yatay ya da dikey olarak kullanılabilir.



Yavaş kapanır

Sessiz ve yavaş kapanma mekanizmasına sahiptir.



Özel ihtiyaç

Farklı hayatlara ve ihtiyaçlara yönelik olarak tasarlanan VitrA banyo ürünleri banyo alanında pratiklik sağlarken, tekerlekli sandalye ile kullanıma uygundur.

Banyo aksesuarları

Liquid	910
Istanbul	913
Eternity	916
Origin Classic	919
Origin	922
ArchiPlan	930
Sento Çocuk Koleksiyonu	931
Root	932
Q-Line	936
Minimax	939
Marin	941
Base Square	945
Base Round	949
Arkitekta	955
Artepan	967

Liquid




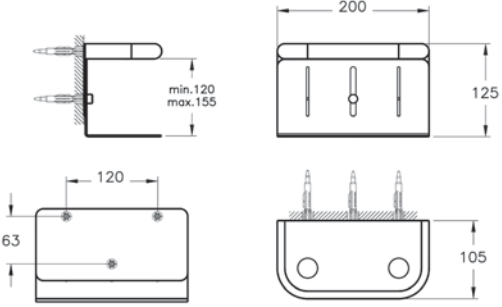



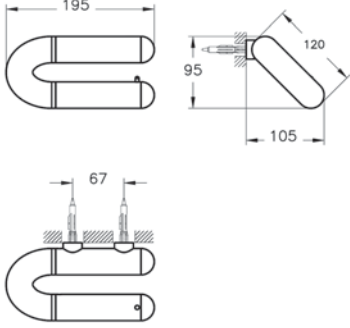



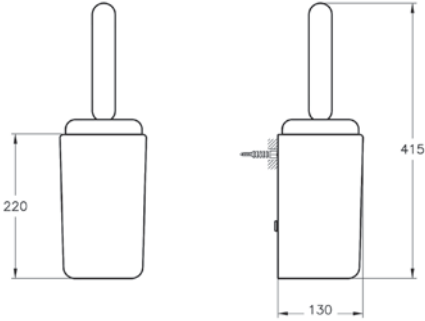
VitrA X Tom Dixon

Banyoya tarz kazandıran zengin seçenekler






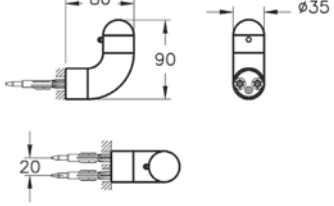



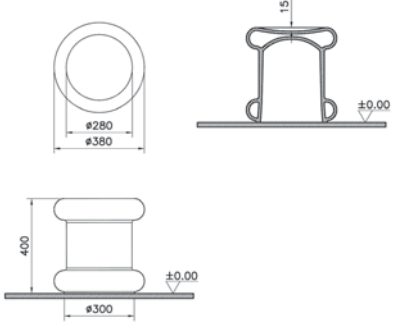
Liquid lavabo bataryalarına stil katan boru biçimli tasarım dili; havlu askısı, tuvalet kağıtlığı, tuvalet fırçalığı ve ikili sıvı sabunluk gibi aksesuarlara da yansıyor.



Liquid

Ürün/Kod	Ürün açıklamaları	Kaplama
A44567  +	Sıvı sabunluk tutacağı (çift hazneli)	Krom
A4456739  ◆ +	Sıvı sabunluk tutacağı (çift hazneli)	Parlak Siyah
	<ul style="list-style-type: none"> Genişlik: 200 mm Derinlik: 105 mm Yükseklik: Min.120 - Max.155 Min 118 mm, max 155 mm sıvı sabunluk monte edilebilir. Çift sabunluk monte edilebilir. Sıvı sabunluk ayrıca temin edilmektedir. Origin'in A44891 kodlu sıvı sabunluğu ile uyumludur. 	
A44565  ◆ +	Tuvalet kağıtlığı	Krom
A4456539  ◆ +	Tuvalet kağıtlığı	Parlak Siyah
	<ul style="list-style-type: none"> Zamak malzeme Duvar montaj seti dahildir. 	
A44566  ◆ +	Tuvalet fırçalığı	Krom
A4456639  ◆ +	Tuvalet fırçalığı	Parlak Siyah
	<ul style="list-style-type: none"> Seramik kap Siyah fırça Pirinç sap malzemesi 	

Liquid

Ürün/Kod	Ürün açıklamaları	Kaplama
A44568  	Kanca askı	Krom
A4456839  	Kanca askı	Parlak Siyah
	<ul style="list-style-type: none"> • Zamak malzeme • Duvar montaj seti dahildir. 	
7326B403-0155  	Tabure	Beyaz
	<ul style="list-style-type: none"> • Seramik malzeme *Garanti süresi 10 yıldır. 	

İstanbul by Lovegrove.



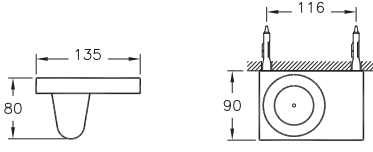


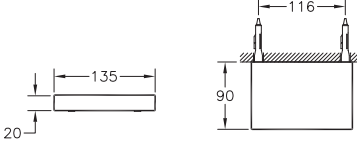


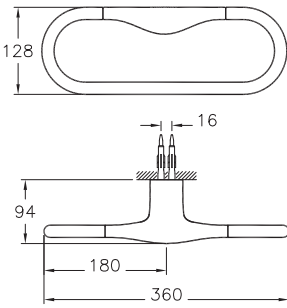


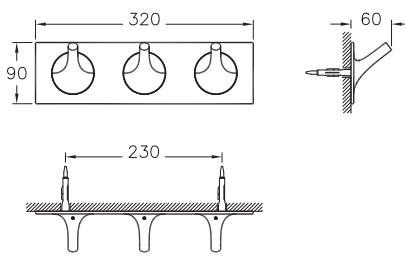
VitrA X Ross Lovegrove

Özünü doğadan alan organik formlar

Akıcı ve heykelsi formların, ince çizgilerle bütünleştiği banyo aksesuarları, koleksiyonun banyo mobilyaları, lavabo ve armatürleriyle mükemmel bir uyum yakalıyor.



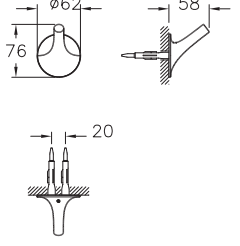


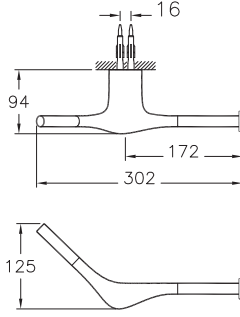


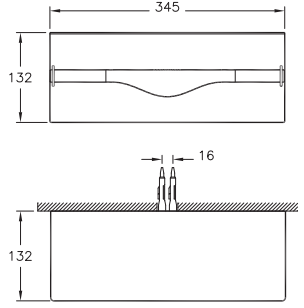


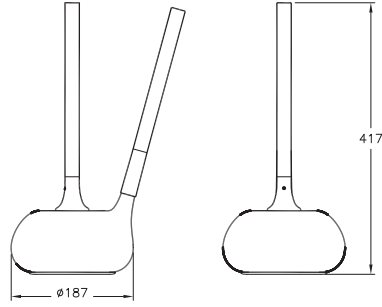


İstanbul by *Covegrove*.

Ürün/Kod	Ürün açıklamaları	Kaplama
A48017  +	Diş fırçalığı (duvardan)	Krom
	<ul style="list-style-type: none"> Pirinç malzeme 	
A48004  ◆ +	Katı sabunluk (duvardan)	Krom
	<ul style="list-style-type: none"> Pirinç malzeme 	
A48008  ◆ +	Halka havluluk	Krom
	<ul style="list-style-type: none"> Pirinç malzeme Teknik açıdan uygun bulunan ölçüler uygulanabilir. 	
A48012  ◆ +	Askı (üçlü)	Krom
	<ul style="list-style-type: none"> Zamak malzeme 	


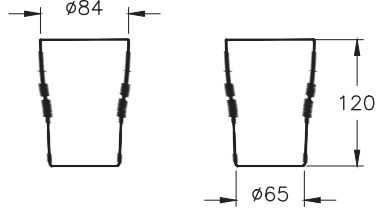

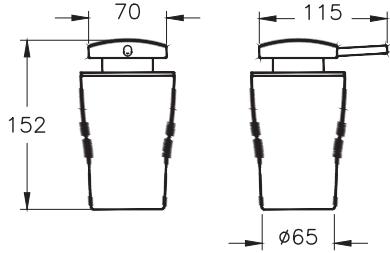

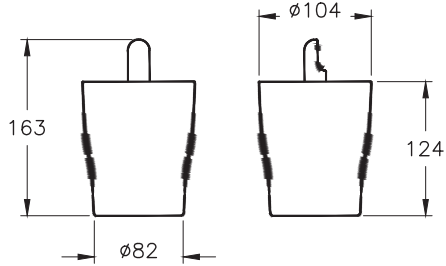
• Eczacıbaşı Yapı Gereçleri San. ve Tic. A.Ş.'nin ürünler ve teknik detaylarında değişiklik yapma hakkı saklıdır.
 • Banyo aksesuarları için garanti süresi 5 yıldır. • Elektrikli ürünler için garanti süresi 2 yıldır.

İstanbul by *Covegrove*.

Ürün/Kod	Ürün açıklamaları	Kaplama
A48003  ◆ +	Askı (tekli)	Krom
	<ul style="list-style-type: none"> Zamak malzeme 	
A48001  ◆ +	Tuvalet kağıtlığı (tekli)	Krom
	<ul style="list-style-type: none"> Pirinç malzeme Teknik açıdan uygun bulunan ölçüler uygulanabilir. 	
A48016  ◆ +	Tuvalet kağıtlığı (ikili, etajerli)	Krom
	<ul style="list-style-type: none"> Pirinç malzeme 	
A48048  ◆ +	Tuvalet fırçalığı (yerden)	Krom
	<ul style="list-style-type: none"> Seramik fırçalık Siyah fırça Pirinç malzeme 	


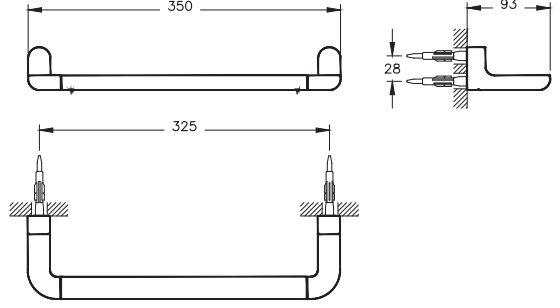

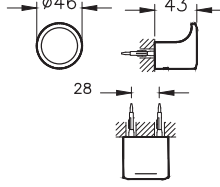

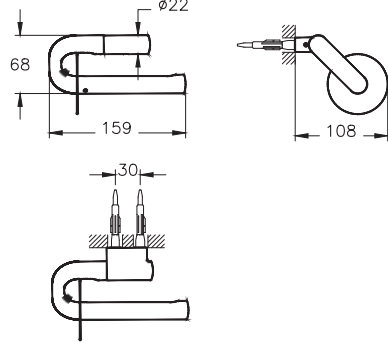
• Eczacıbaşı Yapı Gereçleri San. ve Tic. A.Ş.'nin ürünler ve teknik detaylarında değişiklik yapma hakkı saklıdır.
 • Banyo aksesuarları için garanti süresi 5 yıldır. • Elektrikli ürünler için garanti süresi 2 yıldır.

Eternity

Ürün/Kod	Ürün açıklamaları	Kaplama
A4430157 ◆+	Diş fırçalığı	Krom-beyaz
A4430139 ◆+	Diş fırçalığı	Siyah-siyah
	<ul style="list-style-type: none"> • Parlak krom renkli paslanmaz çelik çerçeve • Parlak krom renkli paslanmaz çelik süzgeç • ABS Hazne 	
A4432057 ◆+	Sıvı sabunluk	Krom-beyaz
A4432039 ◆+	Sıvı sabunluk	Siyah-siyah
	<ul style="list-style-type: none"> • 400 ml • ABS hazne • Tezgah üzeri kullanım • Üstten doldurma 	
A4430857	Pamukluk	Krom-beyaz
A4430839	Pamukluk	Siyah-siyah
	<ul style="list-style-type: none"> • ABS hazne • Piriç kulp 	


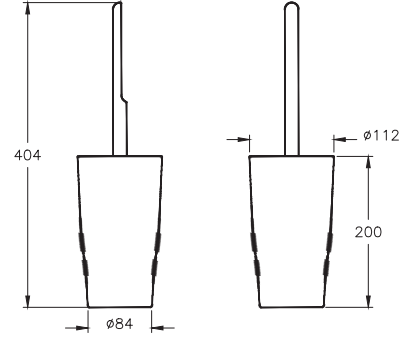

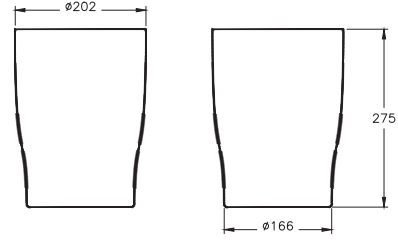
• Eczacıbaşı Yapı Gereçleri San. ve Tic. A.Ş.'nin ürünler ve teknik detaylarında değişiklik yapma hakkı saklıdır.
 • Banyo aksesuarları için garanti süresi 5 yıldır. • Elektrikli ürünler için garanti süresi 2 yıldır.

Eternity

Ürün/Kod	Ürün açıklamaları	Kaplama
A44304 ◆+	Kısa havluluk	Krom
A4430439 ◆+	Kısa havluluk (siyah)	Siyah
	• Zamak ve pirinç malzeme	
A44306 ◆+	Küçük kanca askı	Krom
A4430639 ◆+	Küçük kanca askı (siyah)	Siyah
	• Zamak malzeme	
A44323 ◆+	Tuvalet kağıtlığı	Krom
A4432339 ◆+	Tuvalet kağıtlığı (siyah)	Siyah
	• Zamak ve paslanmaz malzeme	

• Eczacıbaşı Yapı Gereçleri San. ve Tic. A.Ş.'nin ürünler ve teknik detaylarında değişiklik yapma hakkı saklıdır.
 • Banyo aksesuarları için garanti süresi 5 yıldır. • Elektrikli ürünler için garanti süresi 2 yıldır.

Eternity


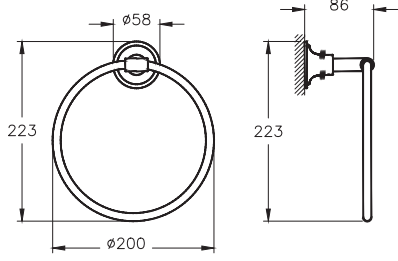

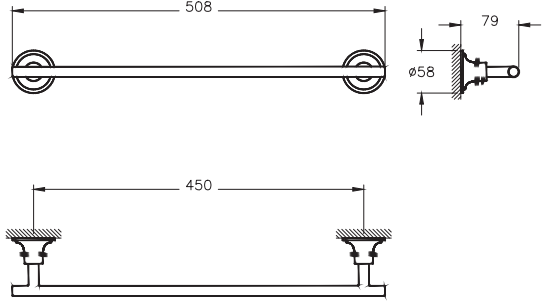

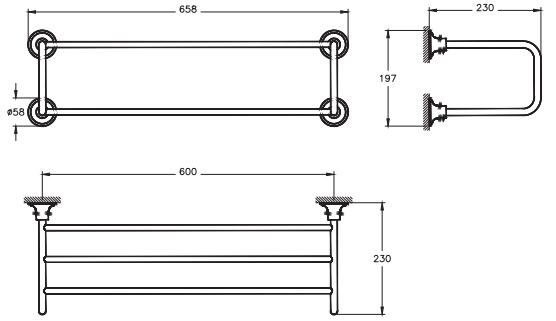
Ürün/Kod	Ürün açıklamaları	Kaplama
A4432257 ◆+	Tuvalet fırçalığı	Krom-beyaz
A4432239 ◆+	Tuvalet fırçalığı	Siyah-siyah
	<ul style="list-style-type: none"> • Alüminyum fırça sapı • ABS hazne • Krom kaplama paslanmaz çelik kapak • Siyah renkli fırça 	
A4430057 ◆+	Çöp kovası (3 litre)	Krom-beyaz
A4430039 ◆+	Çöp kovası (3 litre)	Siyah-siyah
	<ul style="list-style-type: none"> • Paslanmaz çelik kapak • ABS Hazne 	

Origin Classic


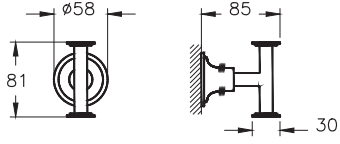

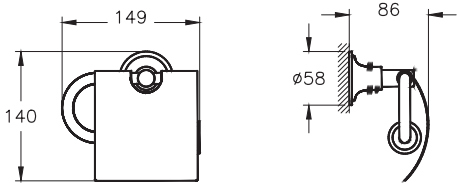

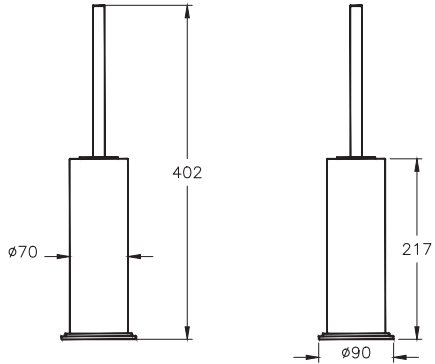
Ürün/Kod	Ürün açıklamaları	Kaplama
A44518 +	Diş fırçalığı (duvardan)	Krom
A4451836 +	Diş fırçalığı (duvardan)	Mat siyah
	<ul style="list-style-type: none"> • Polikarbonat füme hazne • Zamak ve paslanmaz rozetler • Kolay vidalama işlemi • Tezgah üzeri ve duvardan kullanım seçeneği 	
A44520 +	Katı sabunluk (duvardan)	Krom
A4452036 +	Katı sabunluk (duvardan)	Mat siyah
	<ul style="list-style-type: none"> • Polikarbonat füme hazne • Zamak ve paslanmaz rozetler • Kolay vidalama işlemi 	
A44519 +	Sıvı sabunluk	Krom
A4451936 +	Sıvı sabunluk	Mat siyah
	<ul style="list-style-type: none"> • 300 ml • Polikarbonat hazne • Piriç pompa • Tezgah üzeri ve duvardan kullanım seçeneği • Üstten doldurma 	

• Eczacıbaşı Yapı Gereçleri San. ve Tic. A.Ş.'nin ürünler ve teknik detaylarında değişiklik yapma hakkı saklıdır.
 • Banyo aksesuarları için garanti süresi 5 yıldır. • Elektrikli ürünler için garanti süresi 2 yıldır.

Origin Classic

Ürün/Kod	Ürün açıklamaları	Kaplama
A44524 +	Halka havluluk	Krom
A4452436 +	Halka havluluk	Mat siyah
	<ul style="list-style-type: none"> • Zamak 58 mm çaplı rozet • Zamak rozet, pirinç boru malzeme • Kolay vidalama işlemi 	
A44548 +	Havluluk (45 cm)	Krom
A4454836 +	Havluluk (45 cm)	Mat siyah
	<ul style="list-style-type: none"> • 58 mm çaplı rozetler • Zamak rozet, pirinç boru malzeme • Kolay vidalama işlemi 	
A44525 +	Havlulu rafi	Krom
A4452536 +	Havlulu rafi	Mat siyah
	<ul style="list-style-type: none"> • 58 mm çaplı rozetler • Zamak rozet, pirinç boru malzeme • Kolay vidalama işlemi 	

Origin Classic

Ürün/Kod	Ürün açıklamaları	Kaplama
A44523 +	Askı (ikili)	Krom
A4452336 +	Askı (ikili)	Mat siyah
	<ul style="list-style-type: none"> • 58 mm çaplı rozet • Zamak malzeme • Kolay vidalama işlemi 	
A44522 +	Tuvalet kağıtlığı (kapaklı)	Krom
A4452236 +	Tuvalet kağıtlığı (kapaklı)	Mat siyah
	<ul style="list-style-type: none"> • Zamak 58 mm çaplı rozet • Kolay vidalama işlemi 	
A44521 +	Tuvalet fırçalığı (yerden)	Krom
A4452136 +	Tuvalet fırçalığı (yerden)	Mat siyah
	<ul style="list-style-type: none"> • PP iç hazne • Ø60 Fırça 	


• Eczacıbaşı Yapı Gereçleri San. ve Tic. A.Ş.'nin ürünler ve teknik detaylarında değişiklik yapma hakkı saklıdır.
 • Banyo aksesuarları için garanti süresi 5 yıldır. • Elektrikli ürünler için garanti süresi 2 yıldır.

Origin

VitrA tasarım stüdyosu

Sessiz zarafet


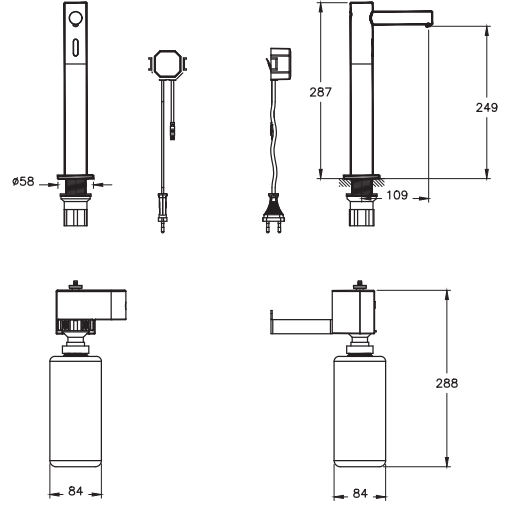
VitrA Tasarım Ekibi tarafından tasarlanan Origin koleksiyonunda, minimalizm incelikle şekilleniyor. Yumuşak hatları, yalın inceliği ve asil renk alternatifleriyle, sıradanlıktan uzaklaşıyor. Alışlagelmiş batarya ve aksesuar algısına meydan okuyan Origin, banyoda bütünsel bir cazibe sunuyor.




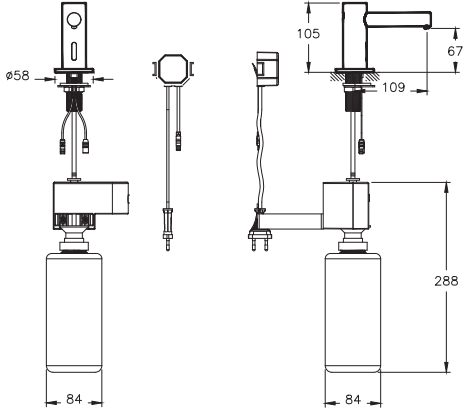
Origin

Ürün/Kod	Ürün açıklamaları	Kaplama
A44896	Diş fırçalığı, tekli (yerden)	Krom
A4489674**	Diş fırçalığı, tekli (yerden)	Soft altın
A4489634	Diş fırçalığı, tekli (yerden)	Fırçalı nikel
A4489629*	Diş fırçalığı, tekli (yerden)	Soft bakır
A4489636	Diş fırçalığı, tekli (yerden)	Mat siyah
	<ul style="list-style-type: none"> Pirinç malzeme <p>* A4489626 kodlu ürün yerine devreye alınmıştır. ** 1 Nisan 2024 tarihi itibarıyla satış hattına alınacaktır.</p>	
A44892	Sıvı sabunluk tutacağı	Krom
A4489274**	Sıvı sabunluk tutacağı	Soft altın
A4489234	Sıvı sabunluk tutacağı	Fırçalı nikel
A4489229*	Sıvı sabunluk tutacağı	Soft bakır
A4489236	Sıvı sabunluk tutacağı	Mat siyah
	<ul style="list-style-type: none"> Pirinç malzeme <p>* A4489226 kodlu ürün yerine devreye alınmıştır. ** 1 Nisan 2024 tarihi itibarıyla satış hattına alınacaktır.</p>	
A44891	Sıvı sabunluk	Krom
A4489174**	Sıvı sabunluk	Soft altın
A4489134	Sıvı sabunluk	Fırçalı nikel
A4489129*	Sıvı sabunluk	Soft bakır
A4489136	Sıvı sabunluk	Mat siyah
	<ul style="list-style-type: none"> 400 ml Cam gövde Pirinç sıvı sabunluk pompası Tezgah üzeri kullanım Üstten doldurma <p>* A4489126 kodlu ürün yerine devreye alınmıştır. ** 1 Nisan 2024 tarihi itibarıyla satış hattına alınacaktır.</p>	

Origin

Ürün/Kod	Ürün açıklamaları	Kaplama
A44760	Temassız sıvı sabunluk, tezgah üzeri (elektrikli - uzun)	Krom
A4476074***	Temassız sıvı sabunluk, tezgah üzeri (elektrikli - uzun)	Soft altın
A4476034	Temassız sıvı sabunluk, tezgah üzeri (elektrikli - uzun)	Fırçalı nikel
A4476029*	Temassız sıvı sabunluk, tezgah üzeri (elektrikli - uzun)	Soft bakır
A4476036WTC	Temassız sıvı sabunluk, tezgah üzeri (elektrikli - uzun)	Mat siyah
A44761	Temassız sıvı sabunluk, tezgah üzeri (pili - uzun)	Krom
A4476174***	Temassız sıvı sabunluk, tezgah üzeri (pili - uzun)	Soft altın
A4476134	Temassız sıvı sabunluk, tezgah üzeri (pili - uzun)	Fırçalı nikel
A4476129**	Temassız sıvı sabunluk, tezgah üzeri (pili - uzun)	Soft bakır
A4476136WTC	Temassız sıvı sabunluk, tezgah üzeri (pili - uzun)	Mat siyah
<p>Ürün dezenfektan olarak kullanılabilir.</p>		
	<ul style="list-style-type: none"> • Pirinç malzemeli çıkış ucu. • Çıkış ucu uzunluğu 109 mm'dir. • Çıkış ucu çapı 21 mm'dir. • Çıkış ucu yüksekliği 249 mm'dir. • 1000 ml sıvı sabun deposu. • Pili ürün 6V pil, elektrikli ürün 6V elektrik ile çalışır. • Sensörün algılama mesafesi 120 mm'dir. • Pompa ünitesi ürüne dahildir ve duvara monte edilmelidir. • Kolay doldurma özelliği. • Perakende satışlar bedelsiz montaj kapsamındadır. Proje satışlarında ise numune daire bedelsiz montaj kapsamındadır. <p>* A4476026 kodlu ürün yerine devreye alınmıştır. ** A4476126 kodlu ürün yerine devreye alınmıştır. *** 1 Nisan 2024 tarihi itibariyle satış hattına alınacaktır.</p>	














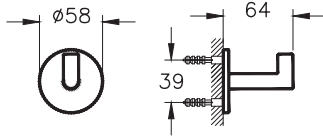






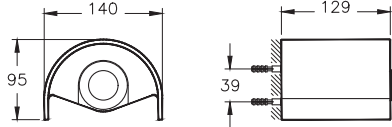
Origin

Ürün/Kod	Ürün açıklamaları	Kaplama
A44699	Temassız sıvı sabunluk, tezgah üzeri (elektrikli - kısa)	Krom
A4469974***	Temassız sıvı sabunluk, tezgah üzeri (elektrikli - kısa)	Soft altın
A4469934	Temassız sıvı sabunluk, tezgah üzeri (elektrikli - kısa)	Fırçalı nikel
A4469929*	Temassız sıvı sabunluk, tezgah üzeri (elektrikli - kısa)	Soft bakır
A4469936WTC	Temassız sıvı sabunluk, tezgah üzeri (elektrikli - kısa)	Mat siyah
A44758	Temassız sıvı sabunluk, tezgah üzeri (pili - kısa)	Krom
A4475874***	Temassız sıvı sabunluk, tezgah üzeri (pili - kısa)	Soft altın
A4475834	Temassız sıvı sabunluk, tezgah üzeri (pili - kısa)	Fırçalı nikel
A4475829**	Temassız sıvı sabunluk, tezgah üzeri (pili - kısa)	Soft bakır
A4475836WTC	Temassız sıvı sabunluk, tezgah üzeri (pili - kısa)	Mat siyah
<p>Ürün dezenfektan olarak kullanılabilir.</p>		
	<ul style="list-style-type: none"> • Pirinç malzemeli çıkış ucu. • Çıkış ucu uzunluğu 109 mm'dir. • Çıkış ucu yüksekliği 67 mm'dir. • Çıkış ucu çapı 21 mm'dir. • 1000 ml sıvı sabun deposu. • Pili ürün 6V pil, elektrikli ürün 6V elektrik ile çalışır. • Sensörün algılama mesafesi 120 mm'dir. • Pompa ünitesi ürüne dahildir ve duvara monte edilmelidir. • Kolay doldurma özelliği. • Perakende satışlar bedelsiz montaj kapsamındadır. Proje satışlarında ise numune daire bedelsiz montaj kapsamındadır. <p>* A4469926 kodlu ürün yerine devreye alınmıştır. ** A4475826 kodlu ürün yerine devreye alınmıştır. *** 1 Nisan 2024 tarihi itibariyle satış hattına alınacaktır.</p>	

Origin












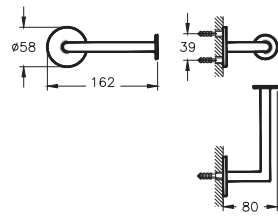











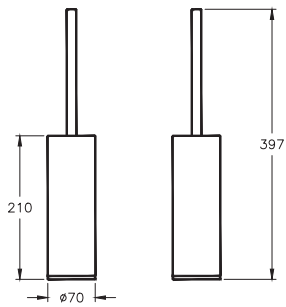











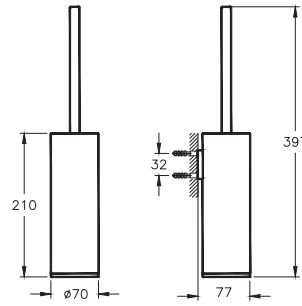
Ürün/Kod	Ürün açıklamaları	Kaplama
A44700	Temassız sıvı sabunluk, ankastre (elektrikli)	Krom
A4470074***	Temassız sıvı sabunluk, ankastre (elektrikli)	Soft altın
A4470034	Temassız sıvı sabunluk, ankastre (elektrikli)	Fırçalı nikel
A4470029*	Temassız sıvı sabunluk, ankastre (elektrikli)	Soft bakır
A4470036WTC	Temassız sıvı sabunluk, ankastre (elektrikli)	Mat siyah
A44759	Temassız sıvı sabunluk, ankastre (pilli)	Krom
A4475974***	Temassız sıvı sabunluk, ankastre (pilli)	Soft altın
A4475934	Temassız sıvı sabunluk, ankastre (pilli)	Fırçalı nikel
A4475929**	Temassız sıvı sabunluk, ankastre (pilli)	Soft bakır
A4475936WTC	Temassız sıvı sabunluk, ankastre (pilli)	Mat siyah
	<p>Ürün dezenfektan olarak kullanılabilir.</p> <ul style="list-style-type: none"> Kaba inşaat sırasında sıva altı montajı yapılmalıdır. Pirinç malzemeli çıkış ucu. Çıkış ucu uzunluğu 124 mm'dir. Çıkış ucu çapı 21 mm'dir. 1000 ml sıvı sabun deposu. Pilli ürün 6V pil, elektrikli ürün 6V elektrik ile çalışır. Sensörün algılama mesafesi 120 mm'dir. Pompa ünitesi ürüne dahildir ve duvara monte edilmelidir. Kolay doldurma özelliği. Perakende satışlar bedelsiz montaj kapsamındadır. Proje satışlarında ise numune daire bedelsiz montaj kapsamındadır. <p>* A4470026 kodlu ürün yerine devreye alınmıştır. ** A4475926 kodlu ürün yerine devreye alınmıştır. *** 1 Nisan 2024 tarihi itibarıyla satış hattına alınacaktır.</p>	
A44886	Havluluk (45 cm)	Krom
A4488674**	Havluluk (45 cm)	Soft altın
A4488634	Havluluk (45 cm)	Fırçalı nikel
A4488629*	Havluluk (45 cm)	Soft bakır
A4488636	Havluluk (45 cm)	Mat siyah
	<p>Krom rengi zamak malzemeden, diğer renkleri ise pirinç malzemeden.</p> <p>* A4488626 kodlu ürün yerine devreye alınmıştır. ** 1 Nisan 2024 tarihi itibarıyla satış hattına alınacaktır.</p>	

Origin

Ürün/Kod	Ürün açıklamaları	Kaplama
A44899 	Havluluk (üçlü)	Krom
A4489974**  YENİ	Havluluk (üçlü)	Soft altın
A4489934 	Havluluk (üçlü)	Fırçalı nikel
A4489929*  YENİ	Havluluk (üçlü)	Soft bakır
A4489936 	Havluluk (üçlü)	Mat siyah
	<ul style="list-style-type: none"> Pirinç malzeme <p>* A4489926 kodlu ürün yerine devreye alınmıştır. ** 1 Nisan 2024 tarihi itibarıyla satış hattına alınacaktır.</p>	
A44884 	Askı (tekli)	Krom
A4488474**  YENİ	Askı (tekli)	Soft altın
A4488434 	Askı (tekli)	Fırçalı nikel
A4488429*  YENİ	Askı (tekli)	Soft bakır
A4488436 	Askı (tekli)	Mat siyah
	<ul style="list-style-type: none"> Krom rengi zamak malzemeden, diğer renkleri ise pirinç malzemeden. <p>* A4488426 kodlu ürün yerine devreye alınmıştır. ** 1 Nisan 2024 tarihi itibarıyla satış hattına alınacaktır.</p>	
A44888 	Tuvalet kağıtlığı (kapaklı)	Krom
A4488874**  YENİ	Tuvalet kağıtlığı (kapaklı)	Soft altın
A4488834 	Tuvalet kağıtlığı (kapaklı)	Fırçalı nikel
A4488829*  YENİ	Tuvalet kağıtlığı (kapaklı)	Soft bakır
A4488836 	Tuvalet kağıtlığı (kapaklı)	Mat siyah
	<ul style="list-style-type: none"> Pirinç gövde Siyah polikarbonat kapak <p>* A4488826 kodlu ürün yerine devreye alınmıştır. ** 1 Nisan 2024 tarihi itibarıyla satış hattına alınacaktır.</p>	



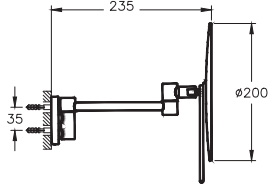
• Eczacıbaşı Yapı Gereçleri San. ve Tic. A.Ş.'nin ürünleri ve teknik detaylarında değişiklik yapma hakkı saklıdır.
• Banyo aksesuarları için garanti süresi 5 yıldır. • Elektrikli ürünler için garanti süresi 2 yıldır.

Orijin



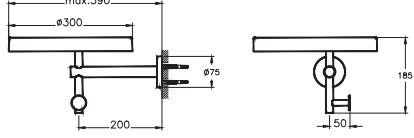
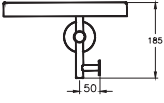
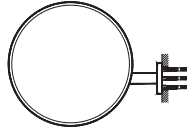
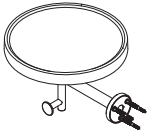


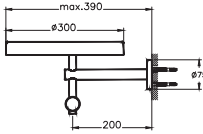
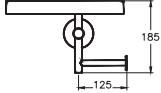
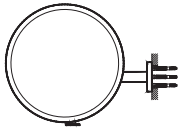
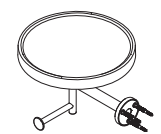
Ürün/Kod	Ürün açıklamaları	Kaplama
A44887  + 	Tuvalet kağıtlığı	Krom
A4488774**  + 	Tuvalet kağıtlığı	Soft altın
A4488734  + 	Tuvalet kağıtlığı	Fırçalı nikel
A4488729*  + 	Tuvalet kağıtlığı	Soft bakır
A4488736  + 	Tuvalet kağıtlığı	Mat siyah
	<ul style="list-style-type: none"> Krom rengi zamak malzemeden, diğer renkleri ise pirinç malzemedenir. <p>* A4488726 kodlu ürün yerine devreye alınmıştır. ** 1 Nisan 2024 tarihi itibarıyla satış hattına alınacaktır.</p>	
A44893  + 	Tuvalet fırçalığı (yerden)	Krom
A4489374**  + 	Tuvalet fırçalığı (yerden)	Soft altın
A4489334  + 	Tuvalet fırçalığı (yerden)	Fırçalı nikel
A4489329*  + 	Tuvalet fırçalığı (yerden)	Soft bakır
A4489336  + 	Tuvalet fırçalığı (yerden)	Mat siyah
	<ul style="list-style-type: none"> Pirinç malzeme <p>* A4489326 kodlu ürün yerine devreye alınmıştır. ** 1 Nisan 2024 tarihi itibarıyla satış hattına alınacaktır.</p>	
A44894  + 	Tuvalet fırçalığı (duvardan)	Krom
A4489474**  + 	Tuvalet fırçalığı (duvardan)	Soft altın
A4489434  + 	Tuvalet fırçalığı (duvardan)	Fırçalı nikel
A4489429*  + 	Tuvalet fırçalığı (duvardan)	Soft bakır
A4489436  + 	Tuvalet fırçalığı (duvardan)	Mat siyah
	<ul style="list-style-type: none"> Pirinç malzeme <p>* A4489426 kodlu ürün yerine devreye alınmıştır. ** 1 Nisan 2024 tarihi itibarıyla satış hattına alınacaktır.</p>	

• Eczacıbaşı Yapı Gereçleri San. ve Tic. A.Ş.'nin ürünler ve teknik detaylarında değişiklik yapma hakkı saklıdır.
• Banyo aksesuarları için garanti süresi 5 yıldır. • Elektrikli ürünler için garanti süresi 2 yıldır.



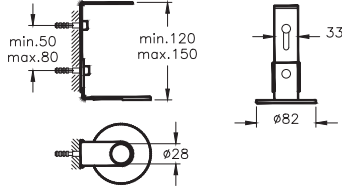


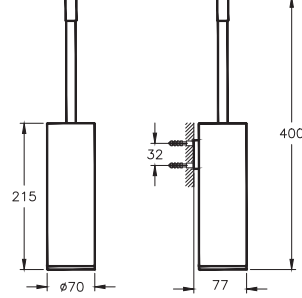


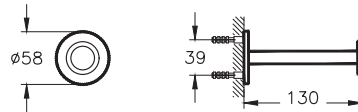
Origin

Ürün/Kod	Ürün açıklamaları	Kaplama
A44895 ◆+	Makyaj aynası (duvardan)	Krom
A4489536 ◆+	Makyaj aynası (duvardan)	Mat siyah
 	<ul style="list-style-type: none"> • 3x büyüteçli ve tek yüzeyi aynalıdır • Pirinç gövde 	

ArchiPlan

Ürün/Kod	Ürün açıklamaları	Kaplama
A44006 	ArchiPlan seramik etajerli havluluk	Beyaz - Mat siyah
	<ul style="list-style-type: none"> Seramik ve mat siyah metal malzeme 	   
A44007 	ArchiPlan seramik etajerli tuvalet kağıtlığı	Beyaz - Mat siyah
	<ul style="list-style-type: none"> Seramik ve mat siyah metal malzeme 	   

Sento Çocuk Koleksiyonu




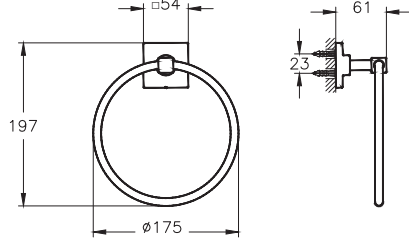


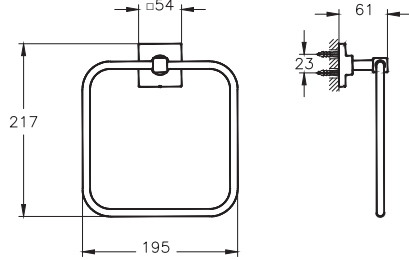



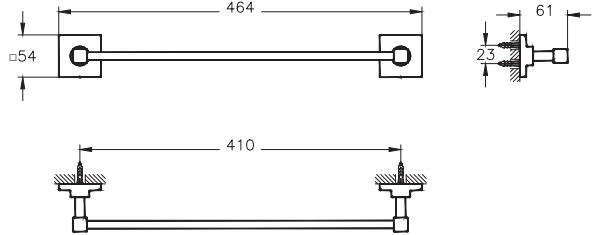
Ürün/Kod	Ürün açıklamaları	Kaplama
A4491567 	Sıvı sabunluk tutacağı (duvardan)	Turuncu - Gri
	<ul style="list-style-type: none"> • Pirinç malzeme • Hijyenik kaplama • Çocuklar için güvenli kullanım sağlayan silikon parçalar 	
A4491667 	Tuvalet fırçalığı (duvardan)	Turuncu - Gri
	<ul style="list-style-type: none"> • Pirinç malzeme • Hijyenik kaplama • Çocuklar için güvenli kullanım sağlayan silikon parçalar 	
A4491467 	Tuvalet kağıtlığı	Turuncu - Gri
	<ul style="list-style-type: none"> • Zamak malzeme • Hijyenik kaplama • Çocuklar için güvenli kullanım sağlayan silikon parçalar 	

• Eczacıbaşı Yapı Gereçleri San. ve Tic. A.Ş.'nin ürünler ve teknik detaylarında değişiklik yapma hakkı saklıdır.
 • Banyo aksesuarları için garanti süresi 5 yıldır. • Elektrikli ürünler için garanti süresi 2 yıldır.

Root **YENİ**








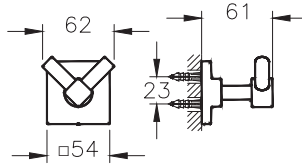



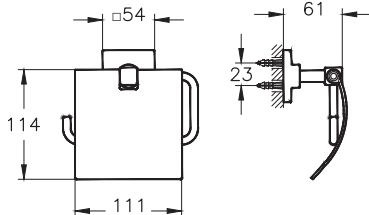
Ürün/Kod	Ürün açıklamaları	Kaplama
A44806  YENİ	Diş fırçalığı (duvardan)	Krom
A4480636  YENİ	Diş fırçalığı (duvardan)	Mat siyah
	<ul style="list-style-type: none"> Zamak 54x54 mm kare rozet Zamak halka Polikarbonat hazne Kolay vidalama <p>1 Haziran 2024 tarihi itibariyle satış hattına alınacaktır.</p>	
A44807  YENİ	Sıvı sabunluk (duvardan)	Krom
A4480736  YENİ	Sıvı sabunluk (duvardan)	Mat siyah
	<ul style="list-style-type: none"> Zamak 54x54 mm kare rozet Zamak halka Ø110 mm polikarbonat hazne Çıkarılabilir polikarbonat süzgeç Kolay vidalama <p>1 Haziran 2024 tarihi itibariyle satış hattına alınacaktır.</p>	
A44812  YENİ	Katı sabunluk (duvardan)	Krom
A4481236  YENİ	Katı sabunluk (duvardan)	Mat siyah
	<ul style="list-style-type: none"> 54x54 mm 304 paslanmaz çelik rozet Zamak halka Ø110 mm polikarbonat hazne Çıkarılabilir paslanmaz çelik süzgeç Kolay vidalama <p>1 Haziran 2024 tarihi itibariyle satış hattına alınacaktır.</p>	

Root **YENİ**




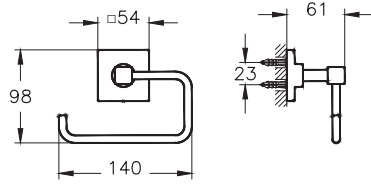



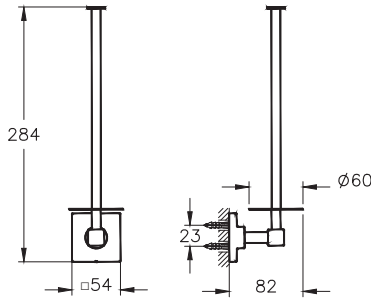



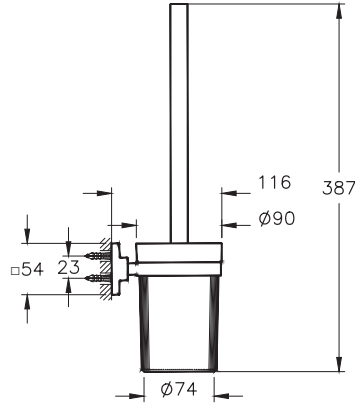
Ürün/Kod	Ürün açıklamaları	Kaplama
A44802  YENİ	Halka havluluk	Krom
A4480236  YENİ	Halka havluluk	Mat siyah
	<ul style="list-style-type: none"> Zamak 54x54 mm kare rozet 304 paslanmaz çelik boru malzeme Kolay vidalama <p>1 Haziran 2024 tarihi itibariyle satış hattına alınacaktır.</p>	
A44803  YENİ	Kare havluluk	Krom
A4480336  YENİ	Kare havluluk	Mat siyah
	<ul style="list-style-type: none"> Zamak 54x54 mm kare rozet 304 paslanmaz çelik boru malzeme Kolay vidalama <p>1 Haziran 2024 tarihi itibariyle satış hattına alınacaktır.</p>	
A44809  YENİ	Havluluk (40 cm)	Krom
A4480936  YENİ	Havluluk (40 cm)	Mat siyah
	<ul style="list-style-type: none"> Zamak 54x54 mm kare rozetler 304 paslanmaz çelik boru malzeme Kolay vidalama <p>1 Haziran 2024 tarihi itibariyle satış hattına alınacaktır.</p>	

• Eczacıbaşı Yapı Gereçleri San. ve Tic. A.Ş.'nin ürünler ve teknik detaylarında değişiklik yapma hakkı saklıdır.
 • Banyo aksesuarları için garanti süresi 5 yıldır. • Elektrikli ürünler için garanti süresi 2 yıldır.

Root **YENİ**


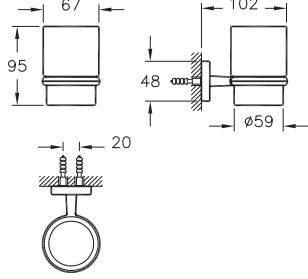

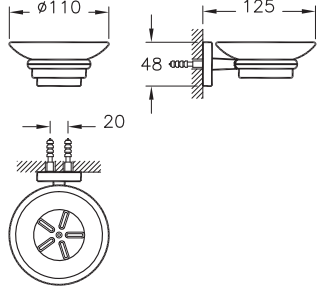

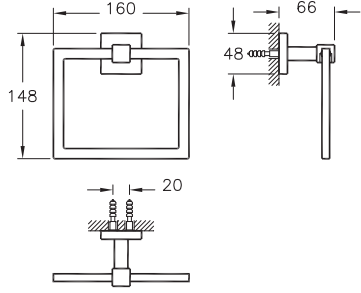

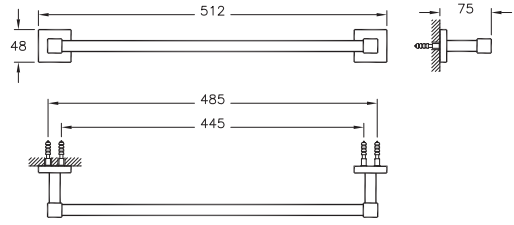
Ürün/Kod	Ürün açıklamaları	Kaplama
A44810  YENİ	Havluluk (60 cm)	Krom
A4481036  YENİ	Havluluk (60 cm)	Mat siyah
	<ul style="list-style-type: none"> Zamak 54x54 mm kare rozetler 304 paslanmaz çelik boru malzeme Kolay vidalama <p>1 Haziran 2024 tarihi itibariyle satış hattına alınacaktır.</p>	
A44801  YENİ	Askı (ikili)	Krom
A4480136  YENİ	Askı (ikili)	Mat siyah
	<ul style="list-style-type: none"> Zamak 54x54 mm kare rozet 304 paslanmaz çelik malzeme Kolay vidalama <p>1 Haziran 2024 tarihi itibariyle satış hattına alınacaktır.</p>	
A44804  YENİ	Tuvalet kağıtlığı (kapaklı)	Krom
A4480436  YENİ	Tuvalet kağıtlığı (kapaklı)	Mat siyah
	<ul style="list-style-type: none"> Zamak 54x54 mm kare rozet 304 paslanmaz çelik halka Polikarbonat kapak Kolay vidalama <p>1 Haziran 2024 tarihi itibariyle satış hattına alınacaktır.</p>	

Root **YENİ**

Ürün/Kod	Ürün açıklamaları	Kaplama
A44805  YENİ	Tuvalet kağıtlığı (kapaksız)	Krom
A4480536  YENİ	Tuvalet kağıtlığı (kapaksız)	Mat siyah
	<ul style="list-style-type: none"> Zamak 54x54 mm kare rozet 304 paslanmaz çelik halka Kolay vidalama <p>1 Haziran 2024 tarihi itibariyle satış hattına alınacaktır.</p>	
A44808  YENİ	Yedek tuvalet kağıtlığı	Krom
A4480836  YENİ	Yedek tuvalet kağıtlığı	Mat siyah
	<ul style="list-style-type: none"> Zamak 54x54 mm kare rozet 304 paslanmaz çelik boru Kolay vidalama <p>1 Haziran 2024 tarihi itibariyle satış hattına alınacaktır.</p>	
A44811  YENİ	Tuvalet fırçalığı (duvardan)	Krom
A4481136  YENİ	Tuvalet fırçalığı (duvardan)	Mat siyah
	<ul style="list-style-type: none"> Zamak 54x54 mm kare rozet 304 paslanmaz çelik boru Kolay vidalama <p>1 Haziran 2024 tarihi itibariyle satış hattına alınacaktır.</p>	


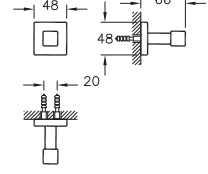

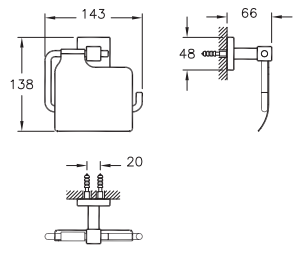

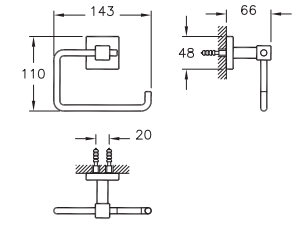

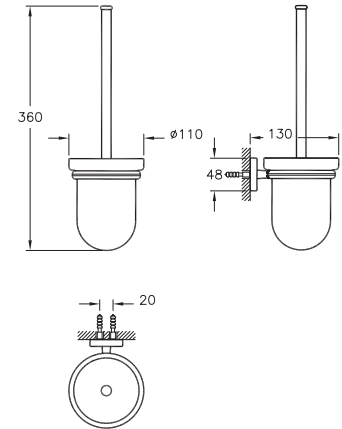
• Eczacıbaşı Yapı Gereçleri San. ve Tic. A.Ş.'nin ürünler ve teknik detaylarında değişiklik yapma hakkı saklıdır.
 • Banyo aksesuarları için garanti süresi 5 yıldır. • Elektrikli ürünler için garanti süresi 2 yıldır.

Q-Line

Ürün/Kod	Ürün açıklamaları	Kaplama
A44993	Diş fırçalığı	Krom
	<ul style="list-style-type: none"> • Şeffaf cam kap • Zamak üzeri krom kaplama 	
A44992	Katı sabunluk	Krom
	<ul style="list-style-type: none"> • Şeffaf cam kap • Zamak üzeri krom kaplama 	
A44994	Halka havluluk	Krom
	<ul style="list-style-type: none"> • Zamak üzeri krom kaplama 	
A44995	Uzun havluluk	Krom
	<ul style="list-style-type: none"> • Zamak üzeri krom kaplama 	



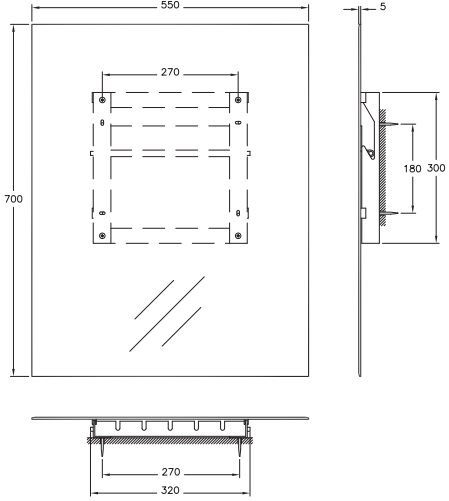
• Eczacıbaşı Yapı Gereçleri San. ve Tic. A.Ş.'nin ürünler ve teknik detaylarında değişiklik yapma hakkı saklıdır.
 • Banyo aksesuarları için garanti süresi 5 yıldır. • Elektrikli ürünler için garanti süresi 2 yıldır.

Q-Line


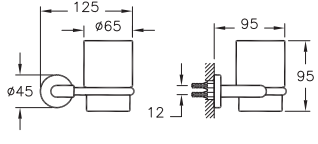

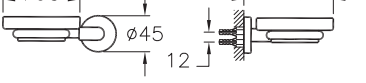

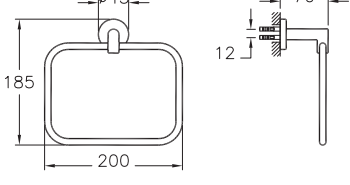




Ürün/Kod	Ürün açıklamaları	Kaplama
A44998	Askı (tekli)	Krom
	<ul style="list-style-type: none"> Zamak üzeri krom kaplama 	
A44996	Tuvalet kağıtlığı (kapaklı)	Krom
	<ul style="list-style-type: none"> Zamak üzeri krom kaplama 	
A44997	Tuvalet kağıtlığı	Krom
	<ul style="list-style-type: none"> Zamak üzeri krom kaplama 	
A44999	Tuvalet fırçalığı (duvardan)	Krom
	<ul style="list-style-type: none"> Buzlu cam kap Kapaksız Beyaz fırça Zamak üzeri krom kaplama 	

• Eczacıbaşı Yapı Gereçleri San. ve Tic. A.Ş.'nin ürünler ve teknik detaylarında değişiklik yapma hakkı saklıdır.
 • Banyo aksesuarları için garanti süresi 5 yıldır. • Elektrikli ürünler için garanti süresi 2 yıldır.

Q-Line


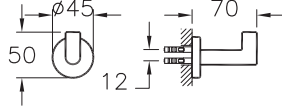

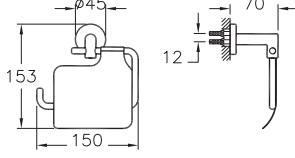

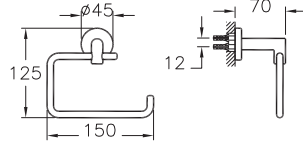

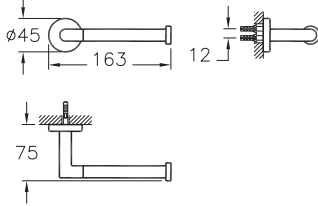

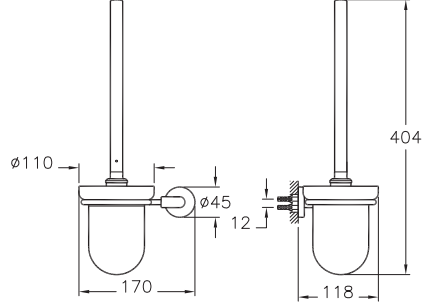
Ürün/Kod	Ürün açıklamaları	
<p>A44005 </p> 	<p>Ayna (dikey)</p> <ul style="list-style-type: none"> • 550x700 mm 	

Minimax

Ürün/Kod	Ürün açıklamaları	Kaplama
A44780 ◆	Diş fırçalığı	Krom
	<ul style="list-style-type: none"> • Şeffaf cam kap • Zamak üzeri krom kaplama 	
A44777	Katı sabunluk	Krom
	<ul style="list-style-type: none"> • Şeffaf cam kap • Zamak üzeri krom kaplama 	
A44783 ◆	Halka havluluk	Krom
	<ul style="list-style-type: none"> • Zamak üzeri krom kaplama 	
A44784 ◆	Uzun havluluk	Krom
	<ul style="list-style-type: none"> • Zamak üzeri krom kaplama 	
A44794	Uzun havluluk (ikili)	Krom
	<ul style="list-style-type: none"> • Zamak üzeri krom kaplama 	


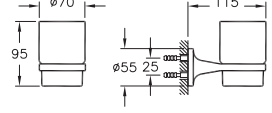

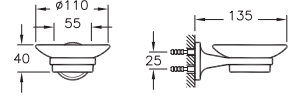

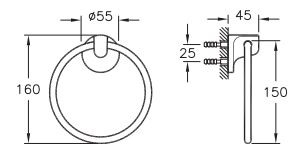

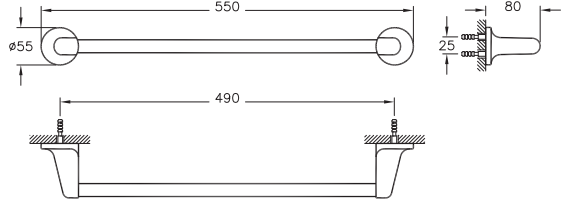
• Eczacıbaşı Yapı Gereçleri San. ve Tic. A.Ş.'nin ürünler ve teknik detaylarında değişiklik yapma hakkı saklıdır.
 • Banyo aksesuarları için garanti süresi 5 yıldır. • Elektrikli ürünler için garanti süresi 2 yıldır.

Minimax

Ürün/Kod	Ürün açıklamaları	Kaplama
A44787 ◆	Askı (tekli)	Krom
	<ul style="list-style-type: none"> Zamak üzeri krom kaplama 	
A44788 ◆	Tuvalet kağıtlığı (kapaklı)	Krom
	<ul style="list-style-type: none"> Zamak üzeri krom kaplama 	
A44796 ◆	Tuvalet kağıtlığı	Krom
	<ul style="list-style-type: none"> Zamak üzeri krom kaplama 	
A44789 ◆	Yedek tuvalet kağıtlığı	Krom
	<ul style="list-style-type: none"> Zamak üzeri krom kaplama 	
A44790 ◆	Tuvalet fırçalığı (duvardan)	Krom
	<ul style="list-style-type: none"> Buzlu plastik kap Kapaksız Beyaz fırça Zamak üzeri krom kaplama 	


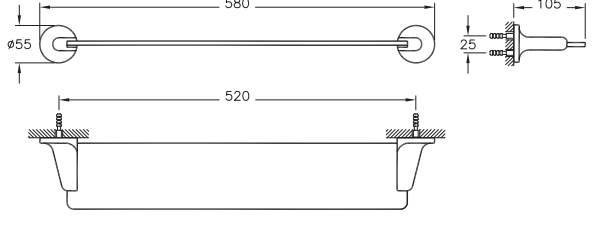

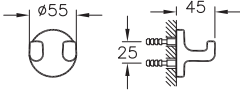

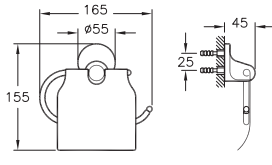

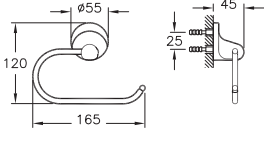
• Eczacıbaşı Yapı Gereçleri San. ve Tic. A.Ş.'nin ürünler ve teknik detaylarında değişiklik yapma hakkı saklıdır.
 • Banyo aksesuarları için garanti süresi 5 yıldır. • Elektrikli ürünler için garanti süresi 2 yıldır.

Marin

Ürün/Kod	Ürün açıklamaları	Kaplama
A44942	Diş fırçalığı	Krom
	<ul style="list-style-type: none"> • Şeffaf cam kap • Zamak üzeri krom kaplama 	
A44941	Katı sabunluk	Krom
	<ul style="list-style-type: none"> • Şeffaf cam kap • Zamak üzeri krom kaplama 	
A44943	Halka havluluk	Krom
	<ul style="list-style-type: none"> • Zamak üzeri krom kaplama 	
A44944	Uzun havluluk	Krom
	<ul style="list-style-type: none"> • Zamak üzeri krom kaplama 	


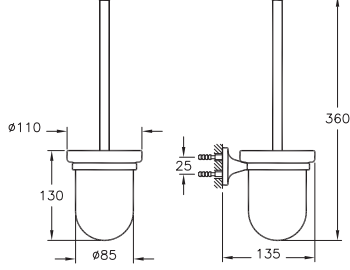






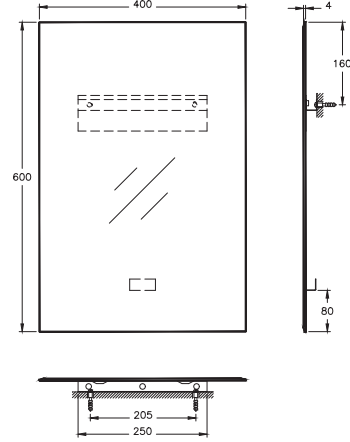
- Eczacıbaşı Yapı Gereçleri San. ve Tic. A.Ş.'nin ürünler ve teknik detaylarında değişiklik yapma hakkı saklıdır.
- Banyo aksesuarları için garanti süresi 5 yıldır. • Elektrikli ürünler için garanti süresi 2 yıldır.

Marin

Ürün/Kod	Ürün açıklamaları	Kaplama
A44940	Etajer	Krom
	<ul style="list-style-type: none"> • Sekürit cam • Zamak üzeri krom kaplama 	
A44947	Askı (ikili)	Krom
	<ul style="list-style-type: none"> • Zamak üzeri krom kaplama 	
A44945	Tuvalet kağıtlığı (kapaklı)	Krom
	<ul style="list-style-type: none"> • Zamak üzeri krom kaplama 	
A44946	Tuvalet kağıtlığı	Krom
	<ul style="list-style-type: none"> • Zamak üzeri krom kaplama 	

• Eczacıbaşı Yapı Gereçleri San. ve Tic. A.Ş.'nin ürünler ve teknik detaylarında değişiklik yapma hakkı saklıdır.
 • Banyo aksesuarları için garanti süresi 5 yıldır. • Elektrikli ürünler için garanti süresi 2 yıldır.

Marin

Ürün/Kod	Ürün açıklamaları	Kaplama
A44948	Tuvalet fırçalığı (duvardan)	Krom
	<ul style="list-style-type: none"> Buzlu plastik kap Kapaksız Beyaz fırça Zamak üzeri krom kaplama 	
A44924 	Aksesuar seti (6 parça)	
	<ul style="list-style-type: none"> Etajer (A44940) Halka havluluk (A44943) Diş fırçalığı (A44942) Sabunluk (A44941) Tuvalet kağıtlığı (A44946) Askı (A44947) 	
A44949 	Aksesuar seti (7 parça)	
	<ul style="list-style-type: none"> Ayna (A44937) Etajer (A44940) Halka havluluk (A44943) Diş fırçalığı (A44942) Sabunluk (A44941) Tuvalet kağıtlığı (A44946) Askı (A44947) 	
A44937 	Ayna	
	<ul style="list-style-type: none"> 400x600 mm 	

• Eczacıbaşı Yapı Gereçleri San. ve Tic. A.Ş.'nin ürünler ve teknik detaylarında değişiklik yapma hakkı saklıdır.
 • Banyo aksesuarları için garanti süresi 5 yıldır. • Elektrikli ürünler için garanti süresi 2 yıldır.




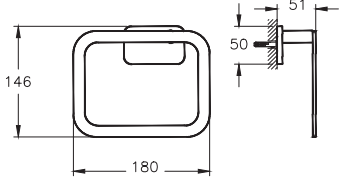



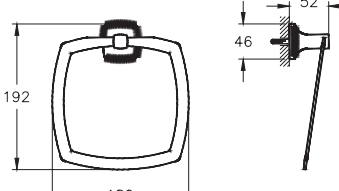



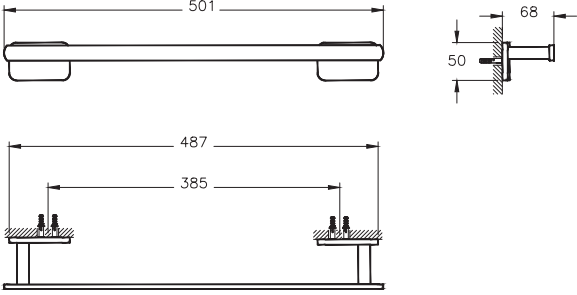
Base

Küçük dokunuşlarla göz alıcı banyolar

Base Aksesuar Koleksiyonu ile banyoların tüm detayları tıpkı hayallerdeki gibi. Base geniş ürün gamı, krom ve mat siyah renk seçenekleriyle birçok banyo koleksiyonunu kusursuz şekilde tamamlayarak her banyoya uyum sağlıyor. Modern tasarım çizgisine sahip koleksiyon fonksiyonelliği dayanıklılık ile birleştirerek yıllarca ilk günkü görünümünü koruyor.


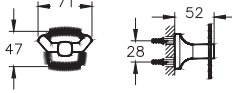


Base Square

Ürün/Kod	Ürün açıklamaları	Kaplama
A44132 	Halka havluluk	Krom
A4413236 	Halka havluluk	Mat siyah
	<ul style="list-style-type: none"> • Pirinç rozet • Paslanmaz çelik havluluk • Krom kaplama • Duvar bağlantı seti dahildir. 	
A44120 	Halka havluluk	Krom
A4412036 	Halka havluluk	Mat siyah
	<ul style="list-style-type: none"> • Monoblok gövde • Pirinç gövde, paslanmaz çelik havluluk malzemesi • Krom kaplama • Duvar bağlantı seti dahildir. 	
A44131 	Uzun havluluk	Krom
A4413136 	Uzun havluluk	Mat siyah
	<ul style="list-style-type: none"> • Pirinç malzeme • Krom kaplama • 6x20x460 mm havluluk laması • Duvar bağlantı seti dahildir. 	




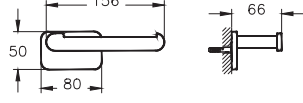



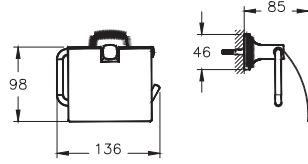



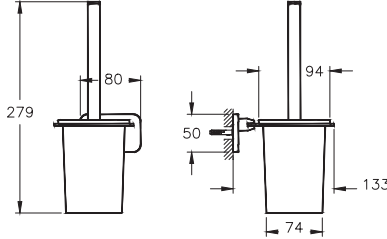
• Eczacıbaşı Yapı Gereçleri San. ve Tic. A.Ş.'nin ürünler ve teknik detaylarında değişiklik yapma hakkı saklıdır.
 • Banyo aksesuarları için garanti süresi 5 yıldır. • Elektrikli ürünler için garanti süresi 2 yıldır.

Base Square

Ürün/Kod	Ürün açıklamaları	Kaplama
A44119 	Uzun havluluk	Krom
A4411936 	Uzun havluluk	Mat siyah
	<ul style="list-style-type: none"> • Monoblok gövde • Piriç gövde, paslanmaz çelik havluluk malzemesi • Krom kaplama • Duvar bağlantı seti dahildir. 	
A44122 	Askı (ikili)	Krom
A4412236 	Askı (ikili)	Mat siyah
	<ul style="list-style-type: none"> • Monoblok gövde • Piriç malzeme • Krom kaplama • Duvar bağlantı seti dahildir. 	
A44133 	Askı (tekli)	Krom
A4413336 	Askı (tekli)	Mat siyah
	<ul style="list-style-type: none"> • Piriç malzeme • Krom kaplama • Duvar bağlantı seti dahildir. 	




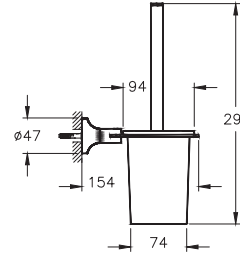



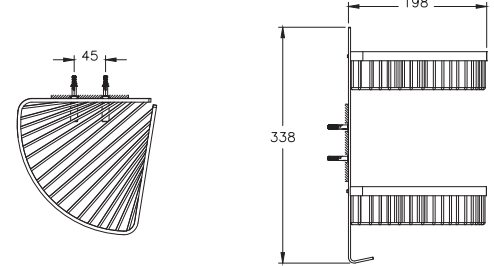
• Eczacıbaşı Yapı Gereçleri San. ve Tic. A.Ş.'nin ürünler ve teknik detaylarında değişiklik yapma hakkı saklıdır.
 • Banyo aksesuarları için garanti süresi 5 yıldır. • Elektrikli ürünler için garanti süresi 2 yıldır.

Base Square

Ürün/Kod	Ürün açıklamaları	Kaplama
A44134 	Tuvalet kağıtlığı (kapaksız)	Krom
A4413436 	Tuvalet kağıtlığı (kapaksız)	Mat siyah
	<ul style="list-style-type: none"> Pirinç malzeme Krom kaplama Duvar bağlantı seti dahildir. 	
A44123 	Tuvalet kağıtlığı (kapaklı)	Krom
A4412336 	Tuvalet kağıtlığı (kapaklı)	Mat siyah
	<ul style="list-style-type: none"> Pirinç gövde Paslanmaz çelik kağıtlık kapağı Krom kaplama Duvar bağlantı seti dahildir. 	
A44135 	Tuvalet fırçalığı (duvardan)	Krom
A4413536 	Tuvalet fırçalığı (duvardan)	Mat siyah
	<ul style="list-style-type: none"> Zamak gövde Paslanmaz çelik sap ve halka Krom kaplama Siyah renkli fırça Duvar bağlantı seti dahildir. 	

• Eczacıbaşı Yapı Gereçleri San. ve Tic. A.Ş.'nin ürünler ve teknik detaylarında değişiklik yapma hakkı saklıdır.
 • Banyo aksesuarları için garanti süresi 5 yıldır. • Elektrikli ürünler için garanti süresi 2 yıldır.

Base Square



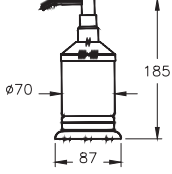


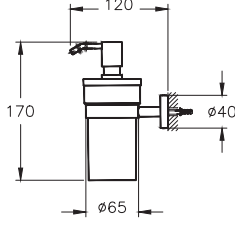


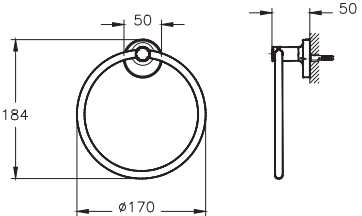


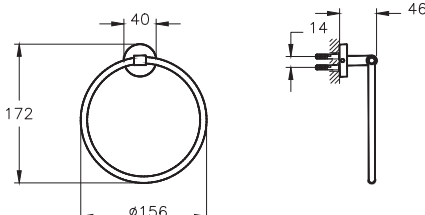
Ürün/Kod	Ürün açıklamaları	Kaplama
A44125 	Tuvalet fırçalığı (duvardan)	Krom
A4412536 	Tuvalet fırçalığı (duvardan)	Mat siyah
	<ul style="list-style-type: none"> • Monoblok gövde • Pirinç gövde, paslanmaz çelik halka malzemesi • Buzlu cam hazne • Krom kaplama • Siyah renkli fırça • Duvar bağlantı seti dahildir. 	
A44160 	Malzemelik (ikili)	Krom
A4416036 	Malzemelik (ikili)	Mat siyah
	<ul style="list-style-type: none"> • Pirinç malzeme • Krom kaplama • Duvar bağlantı seti dahildir. 	

Base Round

Ürün/Kod	Ürün açıklamaları	Kaplama
A44142 	<p>Diş fırçalığı</p> <ul style="list-style-type: none"> • Pirinç malzeme • Şeffaf cam hazne • Krom kaplama 	Krom
		
A44106 	<p>Diş fırçalığı</p> <ul style="list-style-type: none"> • Pirinç gövde malzemesi • Krom kaplama • Buzlu cam hazne • Duvar bağlantı seti dahildir. 	Krom
		
A44141 	<p>Katı sabunluk</p> <ul style="list-style-type: none"> • Pirinç malzeme • Şeffaf cam hazne • Krom kaplama 	Krom
		
A44105 	<p>Katı sabunluk</p> <ul style="list-style-type: none"> • Pirinç gövde malzemesi • Krom kaplama • Buzlu cam hazne • Duvar bağlantı seti dahildir. 	Krom
		



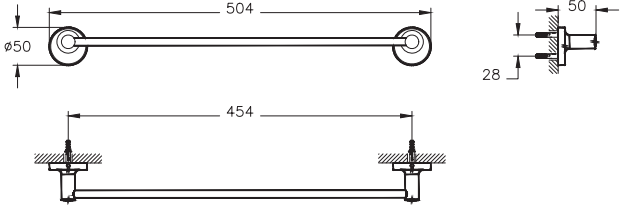


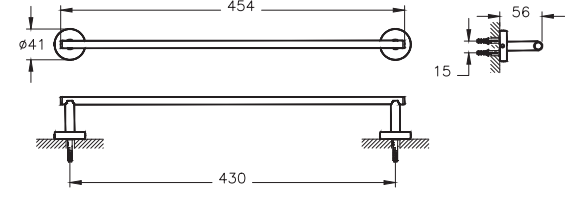


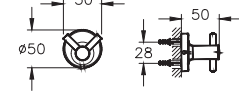


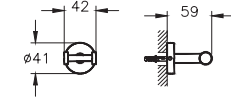
• Eczacıbaşı Yapı Gereçleri San. ve Tic. A.Ş.'nin ürünler ve teknik detaylarında değişiklik yapma hakkı saklıdır.
 • Banyo aksesuarları için garanti süresi 5 yıldır. • Elektrikli ürünler için garanti süresi 2 yıldır.

Base Round

Ürün/Kod	Ürün açıklamaları	Kaplama
A44143 	Sıvı sabunluk	Krom
	<ul style="list-style-type: none"> • Piriç malzeme • Şeffaf cam hazne • Krom kaplama 	
A44107 	Sıvı sabunluk	Krom
	<ul style="list-style-type: none"> • Piriç gövde malzemesi • Krom kaplama • Buzlu cam hazne • Duvar bağlantı seti dahildir. 	
A44110 	Halka havluluk	Krom
	<ul style="list-style-type: none"> • Monoblok gövde • Piriç gövde, paslanmaz çelik halka malzemesi • Krom kaplama • Duvar bağlantı seti dahildir. 	
A44101 	Halka havluluk	Krom
	<ul style="list-style-type: none"> • Piriç malzeme • Krom kaplama • Duvar bağlantı seti dahildir. 	



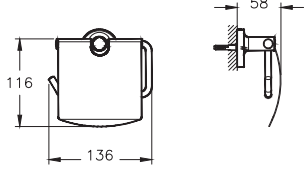


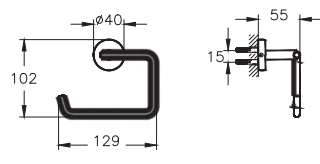


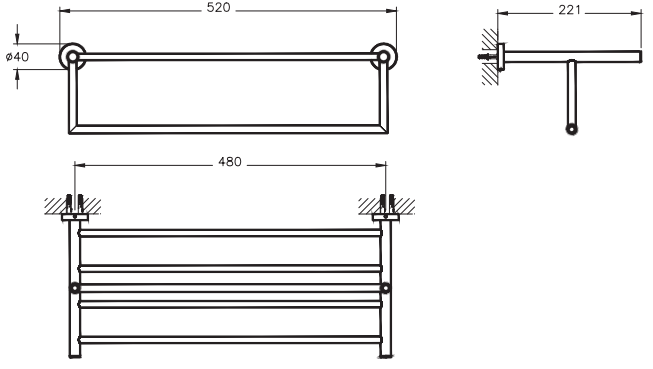


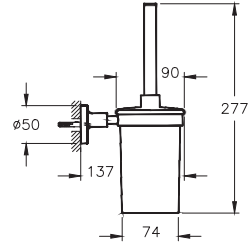
• Eczacıbaşı Yapı Gereçleri San. ve Tic. A.Ş.'nin ürünler ve teknik detaylarında değişiklik yapma hakkı saklıdır.
 • Banyo aksesuarları için garanti süresi 5 yıldır. • Elektrikli ürünler için garanti süresi 2 yıldır.

Base Round

Ürün/Kod	Ürün açıklamaları	Kaplama
A44109 	<p>Uzun havluluk</p> <ul style="list-style-type: none"> • Monoblok gövde • Piriç gövde, paslanmaz çelik havluluk boru malzemesi • Krom kaplama • Duvar bağlantı seti dahildir. 	Krom
		
A44100 	<p>Uzun havluluk</p> <ul style="list-style-type: none"> • Piriç malzeme • Krom kaplama • Duvar bağlantı seti dahildir. 	Krom
		
A44111 	<p>Askı (ikili)</p> <ul style="list-style-type: none"> • Monoblok gövde • Piriç malzeme • Krom kaplama • Duvar bağlantı seti dahildir. 	Krom
		
A44102 	<p>Askı (ikili)</p> <ul style="list-style-type: none"> • Piriç malzeme • Krom kaplama • Duvar bağlantı seti dahildir. 	Krom
		




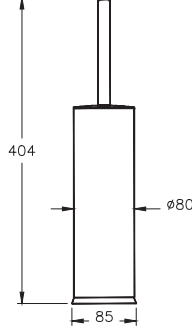


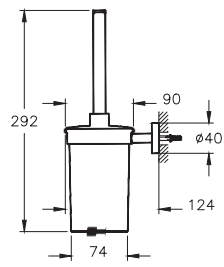


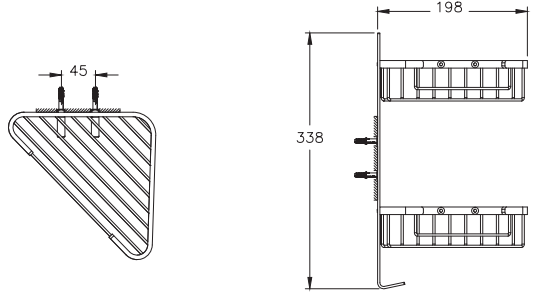
• Eczacıbaşı Yapı Gereçleri San. ve Tic. A.Ş.'nin ürünler ve teknik detaylarında değişiklik yapma hakkı saklıdır.
 • Banyo aksesuarları için garanti süresi 5 yıldır. • Elektrikli ürünler için garanti süresi 2 yıldır.

Base Round

Ürün/Kod	Ürün açıklamaları	Kaplama
A44112 	Tuvalet kağıtlığı (kapaklı)	Krom
	<ul style="list-style-type: none"> • Monoblok gövde • Pirinç gövde, paslanmaz çelik kağıtlık kapak malzemesi • Krom kaplama • Duvar bağlantı seti dahildir. 	
A44103 	Tuvalet kağıtlığı (kapaksız)	Krom
	<ul style="list-style-type: none"> • Pirinç gövde, paslanmaz çelik kağıtlık kol malzemesi • Krom kaplama • Duvar bağlantı seti dahildir. 	
A44108 	Havlu rafı	Krom
	<ul style="list-style-type: none"> • Pirinç gövde malzemesi • Krom kaplama • Duvar bağlantı seti dahildir. 	
A44113 	Tuvalet fırçalığı (duvardan)	Krom
	<ul style="list-style-type: none"> • Monoblok gövde • Pirinç gövde, paslanmaz çelik sap malzemesi • Krom kaplama • Siyah renkli fırça • Duvar bağlantı seti dahildir. 	



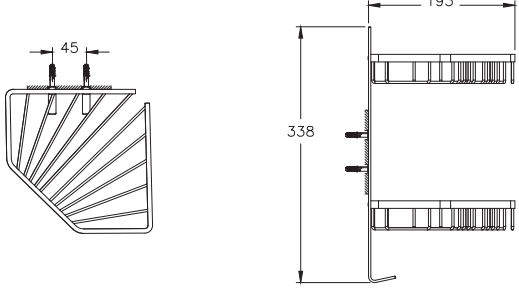


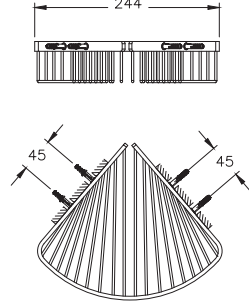


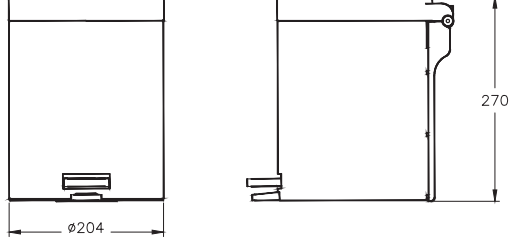


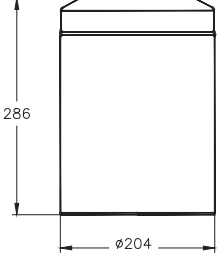
• Eczacıbaşı Yapı Gereçleri San. ve Tic. A.Ş.'nin ürünler ve teknik detaylarında değişiklik yapma hakkı saklıdır.
 • Banyo aksesuarları için garanti süresi 5 yıldır. • Elektrikli ürünler için garanti süresi 2 yıldır.

Base Round

Ürün/Kod	Ürün açıklamaları	Kaplama
A44155 	Tuvalet fırçalığı	Krom
A4415536 	Tuvalet fırçalığı	Mat siyah
	<ul style="list-style-type: none"> Paslanmaz çelik malzeme Krom kaplama Siyah renkli fırça 	
A44104 	Tuvalet fırçalığı (duvardan)	Krom
	<ul style="list-style-type: none"> Pirinç malzeme Krom kaplama Buzlu cam hazne Siyah renkli fırça Duvar bağlantı seti dahildir. 	
A44163 	Malzemelik (ikili)	Krom
	<ul style="list-style-type: none"> Pirinç malzeme Krom kaplama Duvar bağlantı seti dahildir. 	



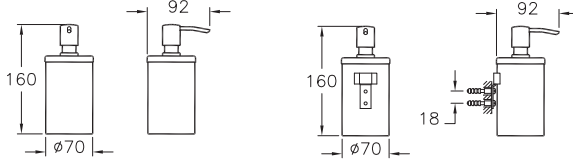


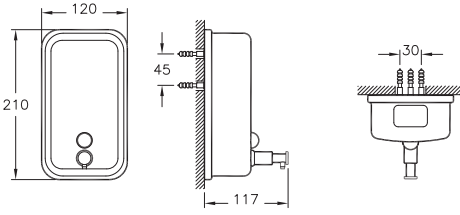


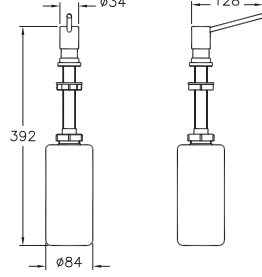


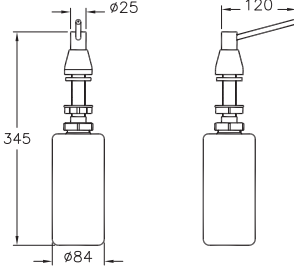
• Eczacıbaşı Yapı Gereçleri San. ve Tic. A.Ş.'nin ürünler ve teknik detaylarında değişiklik yapma hakkı saklıdır.
 • Banyo aksesuarları için garanti süresi 5 yıldır. • Elektrikli ürünler için garanti süresi 2 yıldır.

Base Round

Ürün/Kod	Ürün açıklamaları	Kaplama
A44158 	Malzemelik (ikili)	Krom
	<ul style="list-style-type: none"> • Piriç malzeme • Krom kaplama • Duvar bağlantı seti dahildir. 	
A44159 	Malzemelik (tekli)	Krom
	<ul style="list-style-type: none"> • Piriç malzeme • Krom kaplama • Duvar bağlantı seti dahildir. 	
A4414936 	Çöp kovası (pedallı, 5 litre)	Mat siyah
	<ul style="list-style-type: none"> • 304 Parlak paslanmaz çelik malzeme 	
A4415136 	Çöp kovası (5 litre)	Mat siyah
	<ul style="list-style-type: none"> • 304 Parlak paslanmaz çelik malzeme • Kapaksız 	


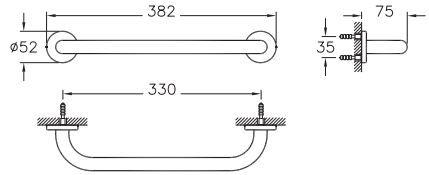


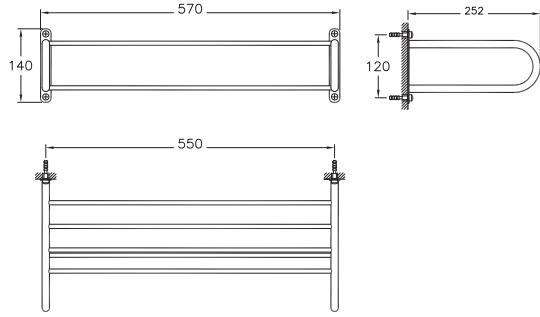


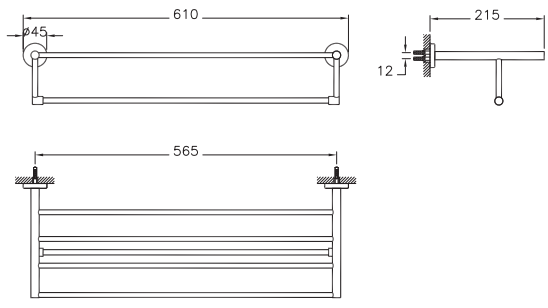


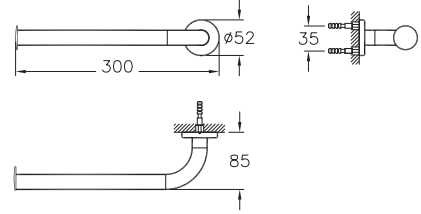
• Eczacıbaşı Yapı Gereçleri San. ve Tic. A.Ş.'nin ürünler ve teknik detaylarında değişiklik yapma hakkı saklıdır.
 • Banyo aksesuarları için garanti süresi 5 yıldır. • Elektrikli ürünler için garanti süresi 2 yıldır.

Arkitekta

Ürün/Kod	Ürün açıklamaları	Kaplama
A44370 	Sıvı sabunluk (duvardan) <ul style="list-style-type: none"> • 330 ml • Üstten doldurma • Paslanmaz çelik malzeme 	Parlak paslanmaz çelik
		
A44505 	Sıvı sabunluk (duvardan) <ul style="list-style-type: none"> • 1200 ml • Üstten doldurma • Parlak krom renkli • Paslanmaz çelik malzeme 	Parlak paslanmaz çelik
		
A44285 	Ankastre sıvı sabunluk <ul style="list-style-type: none"> • Kilitlemeli • 1000 ml • Alttan doldurma • Plastik kap 	Krom
		
A44047 	Ankastre sıvı sabunluk <ul style="list-style-type: none"> • Kilitlemesiz • 1000 ml • Alttan doldurma • Plastik kap 	Krom
		


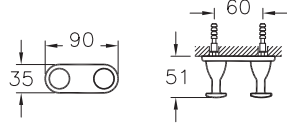

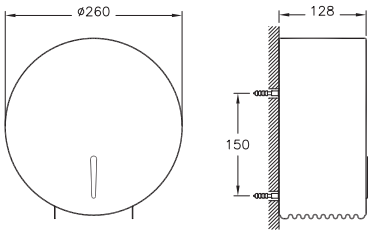

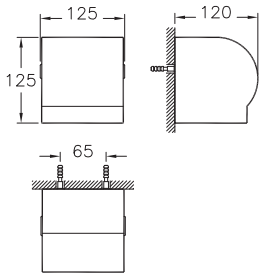


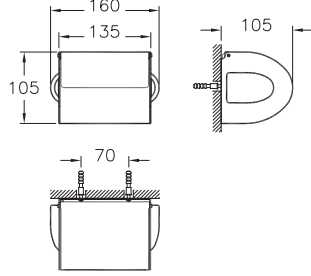
• Eczacıbaşı Yapı Gereçleri San. ve Tic. A.Ş.'nin ürünler ve teknik detaylarında değişiklik yapma hakkı saklıdır.
• Banyo aksesuarları için garanti süresi 5 yıldır. • Elektrikli ürünler için garanti süresi 2 yıldır.

Arkitekta

Ürün/Kod	Ürün açıklamaları	Kaplama
A44276	Uzun havluluk (33 cm)	Krom
	<ul style="list-style-type: none"> Krom görümlü paslanmaz çelik malzeme <p>1 Haziran 2024 tarihi itibariyle satış hattına alınacaktır.</p>	
A44373 	Havlul rafı	Krom
	<ul style="list-style-type: none"> Pirinç üzeri krom kaplama <p>1 Haziran 2024 tarihi itibariyle satış hattına alınacaktır.</p>	
A44340 	Havlul rafı	Krom
	<ul style="list-style-type: none"> Pirinç üzeri krom kaplama <p>1 Haziran 2024 tarihi itibariyle satış hattına alınacaktır.</p>	
A44284 	Kağıt havluluk	Krom
	<ul style="list-style-type: none"> Pirinç üzeri krom kaplama <p>1 Haziran 2024 tarihi itibariyle satış hattına alınacaktır.</p>	



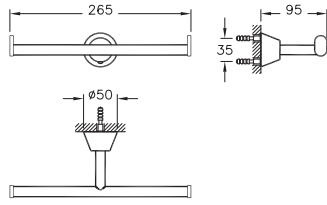

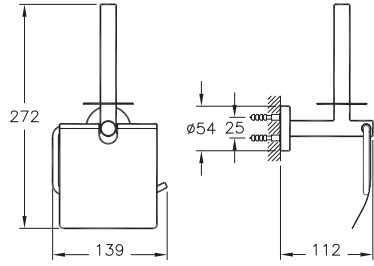


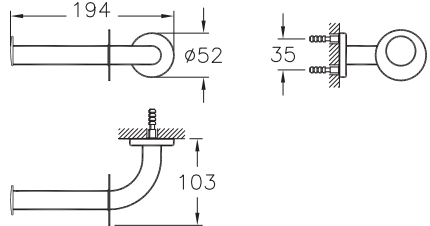


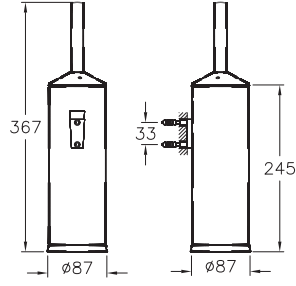
• Eczacıbaşı Yapı Gereçleri San. ve Tic. A.Ş.'nin ürünler ve teknik detaylarında değişiklik yapma hakkı saklıdır.
 • Banyo aksesuarları için garanti süresi 5 yıldır. • Elektrikli ürünler için garanti süresi 2 yıldır.

Arkitekta

Ürün/Kod	Ürün açıklamaları	Kaplama
A44081	Askı (ikili)	Krom
	<ul style="list-style-type: none"> Zamak üzeri krom kaplama <p>1 Haziran 2024 tarihi itibariyle satış hattına alınacaktır.</p>	
A44971	Tuvalet kağıtlığı (yuvarlak)	Paslanmaz çelik
	<ul style="list-style-type: none"> Paslanmaz çelik malzeme 	
A44381	Tuvalet kağıtlığı (kapaklı)	Paslanmaz çelik
	<ul style="list-style-type: none"> Paslanmaz çelik malzeme 	
A44228 	Tuvalet kağıtlığı (kapaklı)	Parlak paslanmaz çelik
	<ul style="list-style-type: none"> Paslanmaz çelik malzeme 	



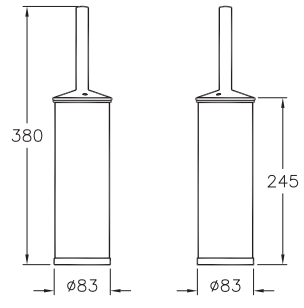


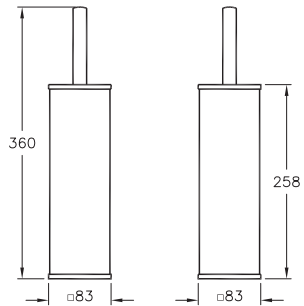

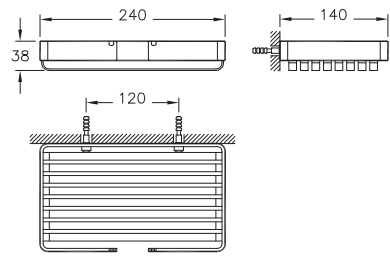

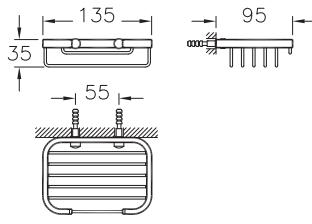
• Eczacıbaşı Yapı Gereçleri San. ve Tic. A.Ş.'nin ürünler ve teknik detaylarında değişiklik yapma hakkı saklıdır.
 • Banyo aksesuarları için garanti süresi 5 yıldır. • Elektrikli ürünler için garanti süresi 2 yıldır.

Arkitekta

Ürün/Kod	Ürün açıklamaları	Kaplama
A44581 	Tuvalet kağıtlığı (ikili)	Krom
	<ul style="list-style-type: none"> Zamak üzeri krom kaplama Teknik açıdan uygun bulunan ölçüler uygulanabilir. 	
A44968	Tuvalet kağıtlığı (kapaklı, yedekli)	Krom
	<ul style="list-style-type: none"> Paslanmaz çelik malzeme <p>1 Haziran 2024 tarihi itibariyle satış hattına alınacaktır.</p>	
A44272 	Yedek tuvalet kağıtlığı	Krom
	<ul style="list-style-type: none"> Yatay-dikey kullanım <p>1 Haziran 2024 tarihi itibariyle satış hattına alınacaktır.</p>	
A44287 	Tuvalet fırçalığı (duvardan)	Parlak paslanmaz çelik
	<ul style="list-style-type: none"> Kapaklı Siyah fırça Krom görümlü paslanmaz çelik malzeme <p>1 Haziran 2024 tarihi itibariyle satış hattına alınacaktır.</p>	


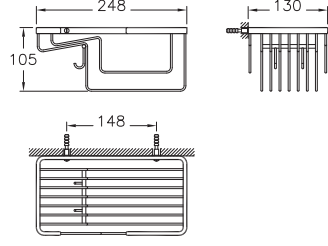

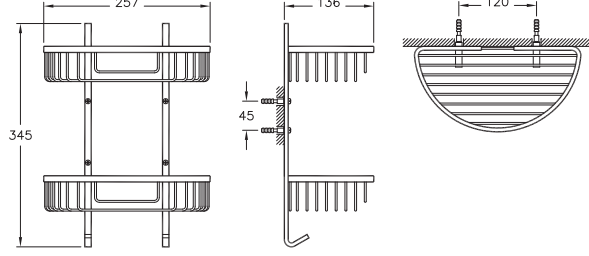

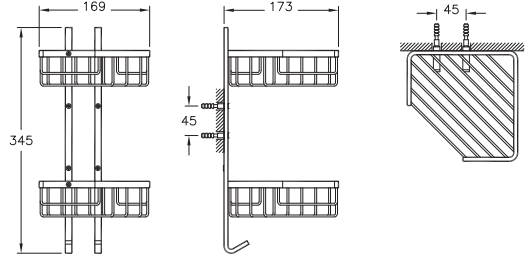

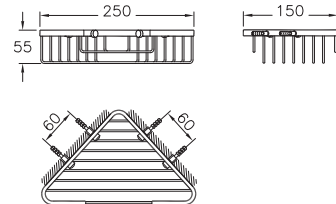
• Eczacıbaşı Yapı Gereçleri San. ve Tic. A.Ş.'nin ürünler ve teknik detaylarında değişiklik yapma hakkı saklıdır.
 • Banyo aksesuarları için garanti süresi 5 yıldır. • Elektrikli ürünler için garanti süresi 2 yıldır.

Arkitekta

Ürün/Kod	Ürün açıklamaları	Kaplama
A44294 	Tuvalet fırçalığı (yerden)	Parlak paslanmaz çelik
	<ul style="list-style-type: none"> • Kapaklı • Siyah fırça • Krom görünümlü paslanmaz çelik malzeme <p>1 Haziran 2024 tarihi itibarıyla satış hattına alınacaktır.</p>	
A44382 	Tuvalet fırçalığı (yerden)	Krom
	<ul style="list-style-type: none"> • Kapaklı • Siyah fırça • Krom görünümlü paslanmaz çelik malzeme <p>1 Haziran 2024 tarihi itibarıyla satış hattına alınacaktır.</p>	
A44248	Malzemelik (tekli)	Krom
	<ul style="list-style-type: none"> • Piriç malzeme <p>1 Haziran 2024 tarihi itibarıyla satış hattına alınacaktır.</p>	
A44378	Malzemelik (tekli)	Krom
	<ul style="list-style-type: none"> • Krom görünümlü paslanmaz çelik malzeme <p>1 Haziran 2024 tarihi itibarıyla satış hattına alınacaktır.</p>	


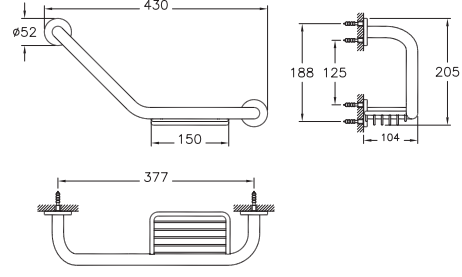

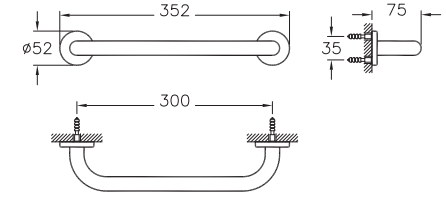


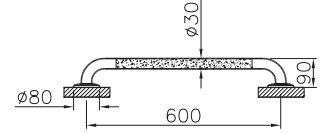


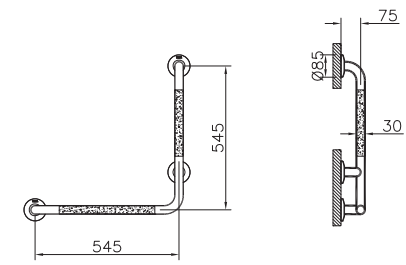
• Eczacıbaşı Yapı Gereçleri San. ve Tic. A.Ş.'nin ürünler ve teknik detaylarında değişiklik yapma hakkı saklıdır.
 • Banyo aksesuarları için garanti süresi 5 yıldır. • Elektrikli ürünler için garanti süresi 2 yıldır.

Arkitekta

Ürün/Kod	Ürün açıklamaları	Kaplama
A44042	Malzemelik (tekli)	Krom
	<ul style="list-style-type: none"> Krom görünümlü paslanmaz çelik malzeme <p>1 Haziran 2024 tarihi itibariyle satış hattına alınacaktır.</p>	
A44053 ◆	Malzemelik (ikili)	Krom
	<ul style="list-style-type: none"> Krom görünümlü paslanmaz çelik malzeme 	
A44051 ◆	Köşe malzemelik (ikili)	Krom
	<ul style="list-style-type: none"> Krom görünümlü paslanmaz çelik malzeme 	
A44380	Köşe malzemelik (tekli)	Krom
	<ul style="list-style-type: none"> Krom ve altın görünümlü paslanmaz çelik malzeme <p>1 Haziran 2024 tarihi itibariyle satış hattına alınacaktır.</p>	




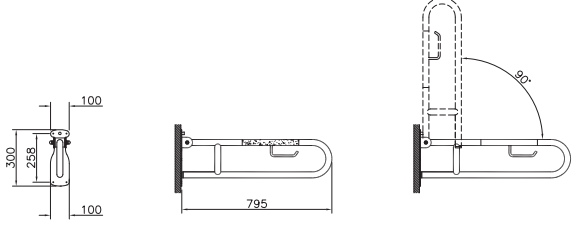



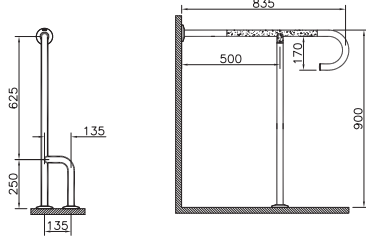


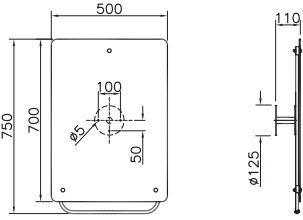


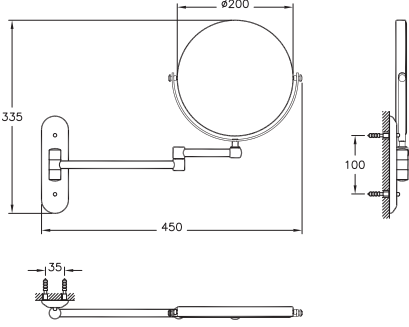
• Eczacıbaşı Yapı Gereçleri San. ve Tic. A.Ş.'nin ürünler ve teknik detaylarında değişiklik yapma hakkı saklıdır.
 • Banyo aksesuarları için garanti süresi 5 yıldır. • Elektrikli ürünler için garanti süresi 2 yıldır.

Arkitekta

Ürün/Kod	Ürün açıklamaları	Kaplama
A44374	Küvet tutamağı (malzemelikli)	Krom
	<ul style="list-style-type: none"> Sağ veya solda kullanım Krom görünümlü paslanmaz çelik malzeme 	
A44375 ◆	Küvet tutamağı	Krom
	<ul style="list-style-type: none"> Krom görünümlü paslanmaz çelik malzeme 	
A44449 ◆ 	Tutunma barı (60 cm)	-
	<ul style="list-style-type: none"> 304 kalite paslanmaz malzeme Kaydırmaz kumlu yüzey 	
A44467 ◆ 	90° açılı tutunma barı	-
	<ul style="list-style-type: none"> 304 kalite paslanmaz malzeme Kaydırmaz kumlu yüzey 	



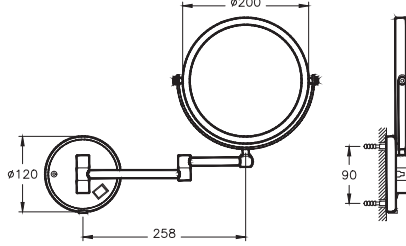

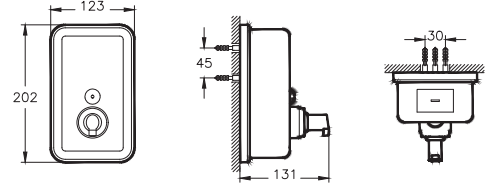


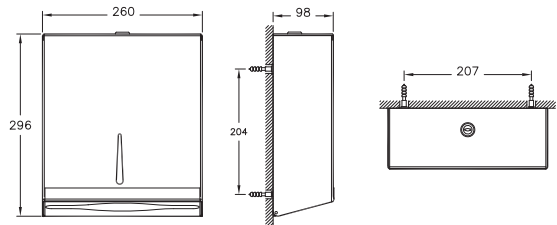
• Eczacıbaşı Yapı Gereçleri San. ve Tic. A.Ş.'nin ürünler ve teknik detaylarında değişiklik yapma hakkı saklıdır.
 • Banyo aksesuarları için garanti süresi 5 yıldır. • Elektrikli ürünler için garanti süresi 2 yıldır.

Arkitekta

Ürün/Kod	Ürün açıklamaları	Kaplama
A44468 	Katlanabilir tutunma barı	-
 	<ul style="list-style-type: none"> • 304 kalite paslanmaz malzeme • Kaydırmaz kumlu yüzey 	
A44469 	90° açılı duvar-zemin tutunma barı	-
 	<ul style="list-style-type: none"> • 304 kalite paslanmaz malzeme • Kaydırmaz kumlu yüzey 	
A44002 	Hareketli ayna	Krom
	<ul style="list-style-type: none"> • Özel ihtiyaç kullanıma uygun 	
A44009	Makyaj tıraş aynası	Krom
 	<ul style="list-style-type: none"> • Normal ve 2x büyüteçli çift yüzeyle ayna • Krom görünümlü paslanmaz çelik malzeme 	





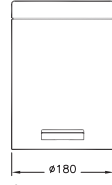
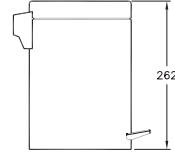

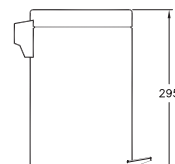
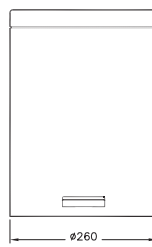
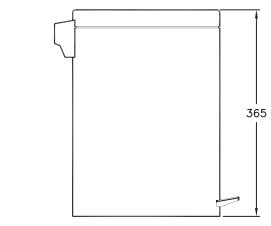



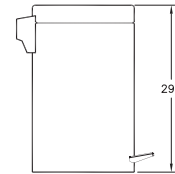
• Eczacıbaşı Yapı Gereçleri San. ve Tic. A.Ş.'nin ürünler ve teknik detaylarında değişiklik yapma hakkı saklıdır.
• Banyo aksesuarları için garanti süresi 5 yıldır. • Elektrikli ürünler için garanti süresi 2 yıldır.

Arkitekta

Ürün/Kod	Ürün açıklamaları	Kaplama
A44010 ◆	Makyaj tıraş aynası (ledli)	Krom
 	<ul style="list-style-type: none"> • 3x büyüteçli ve çift yüzeyi aynalıdır. • Krom görünümlü paslanmaz çelik malzeme • 9000K beyaz Led 	
A44507	Köpük dispenseri	Paslanmaz çelik
	<ul style="list-style-type: none"> • 304 paslanmaz çelik malzeme • Köpük sabunlarla kullanılması tavsiye edilir. 	
A44351  ◆	Kağıt dispenseri	Paslanmaz çelik
	<ul style="list-style-type: none"> • Anahtarlı • Çift kat 300 adet, tek kat 375 adet "Marathon Kağıt" kapasiteli • Paslanmaz çelik malzeme 	



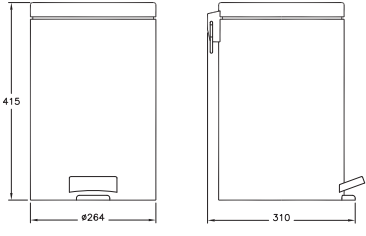



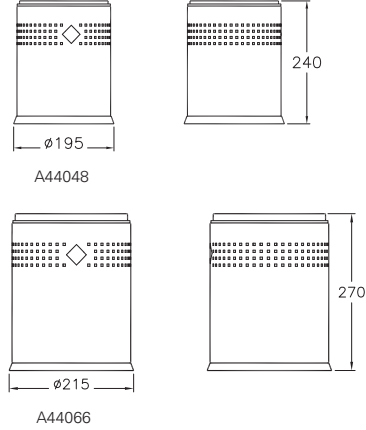

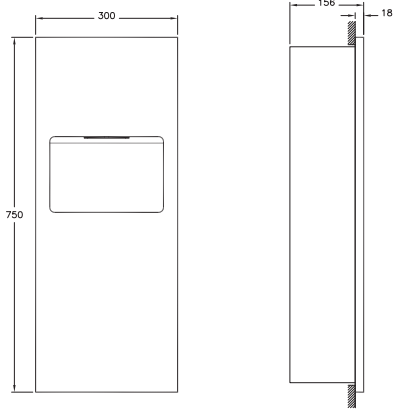
• Eczacıbaşı Yapı Gereçleri San. ve Tic. A.Ş.'nin ürünler ve teknik detaylarında değişiklik yapma hakkı saklıdır.
 • Banyo aksesuarları için garanti süresi 5 yıldır. • Elektrikli ürünler için garanti süresi 2 yıldır.

Arkitekta



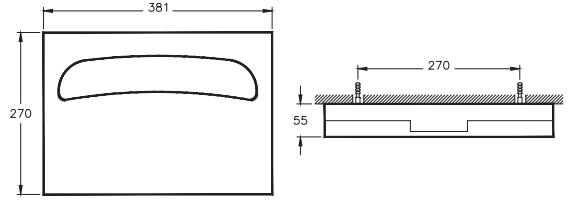

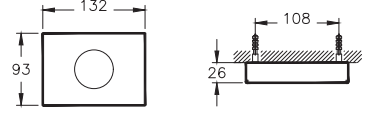


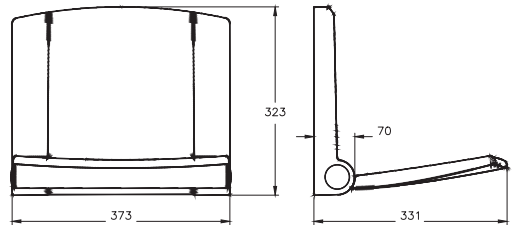
Ürün/Kod	Ürün açıklamaları	Kaplama
A44054 	Çöp kovası (pedallı, 3 litre)	Parlak paslanmaz çelik
A44055 	Çöp kovası (pedallı, 4,5 litre)	Parlak paslanmaz çelik
A44056 	Çöp kovası (pedallı, 12 litre)	Parlak paslanmaz çelik
 <ul style="list-style-type: none"> • Kovalı • Pedallı • 304 parlak paslanmaz çelik malzeme 	     	
A44012 	Çöp kovası (pedallı, yavaş kapanır, 4,5 litre)	Parlak paslanmaz çelik
 <ul style="list-style-type: none"> • Yavaş kapanır kapak • Kovalı • Pedallı • 304 paslanmaz çelik malzeme 	 	

• Eczacıbaşı Yapı Gereçleri San. ve Tic. A.Ş.'nin ürünler ve teknik detaylarında değişiklik yapma hakkı saklıdır.
 • Banyo aksesuarları için garanti süresi 5 yıldır. • Elektrikli ürünler için garanti süresi 2 yıldır.

Arkitekta



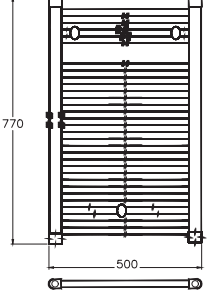


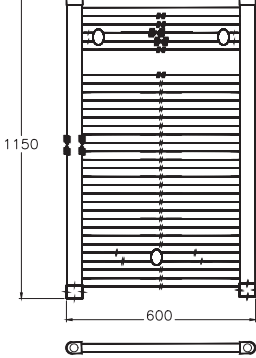


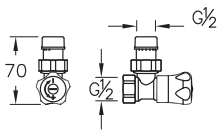
Ürün/Kod	Ürün açıklamaları	Kaplama
A44017 	Çöp kovası (pedallı, yavaş kapanır, 20 litre)	Parlak paslanmaz çelik
	<ul style="list-style-type: none"> • Yavaş kapanır kapak • Kovalı • Pedallı • 304 paslanmaz çelik malzeme 	
A44048 	Çöp kovası (3 litre)	Parlak paslanmaz çelik
A44066 	Çöp kovası (5 litre)	Parlak paslanmaz çelik
	<ul style="list-style-type: none"> • Kapaksız • Kovalı • 304 Parlak paslanmaz çelik malzeme 	
A44970	Kağıt havluluk+çöp kovası	Paslanmaz çelik
	<ul style="list-style-type: none"> • Sıva altı montaj yapılmalıdır. • 7 L hacim (çöp kovası) • 304 paslanmaz çelik malzeme 	

Arkitekta

Ürün/Kod	Ürün açıklamaları	Kaplama
A44341 	Klozet kapak örtüsü dispenseri	Paslanmaz çelik
	<ul style="list-style-type: none"> • 304 paslanmaz çelik malzeme 	
A44516	Hijyenik torba dispenseri	Paslanmaz çelik
	<ul style="list-style-type: none"> • 304 paslanmaz çelik malzeme 	
A44473 	Katlanabilir duş oturağı	-
	<ul style="list-style-type: none"> • Beyaz akrilik • Duvara monte edilebilir • Açılıp kapanabilir • 37x32x6.5 cm 	

• Eczacıbaşı Yapı Gereçleri San. ve Tic. A.Ş.'nin ürünler ve teknik detaylarında değişiklik yapma hakkı saklıdır.
 • Banyo aksesuarları için garanti süresi 5 yıldır. • Elektrikli ürünler için garanti süresi 2 yıldır.

Artepan

Ürün/Kod	Ürün açıklamaları	Kaplama
A44845 	Düz formlu 500x770 mm	Krom
	<ul style="list-style-type: none"> • 500x770 mm (bağlantı eksenleri 455 mm) • Duvar bağlantı parçaları ürüne dahildir. • Radyatör valfleri ürüne dahil değildir. <p>1 Ocak 2024 tarihi itibariyle satış hattından kaldırılacaktır.</p>	
A44849 	Düz formlu 600x1150 mm	Krom
	<ul style="list-style-type: none"> • 600x1150 mm (bağlantı eksenleri 555 mm) • Duvar bağlantı parçaları ürüne dahildir. • Radyatör valfleri ürüne dahil değildir. <p>1 Ocak 2024 tarihi itibariyle satış hattından kaldırılacaktır.</p>	
A43011 	Radyatör valfi (köşe)	Krom
	<ul style="list-style-type: none"> • G 1/2" radyatör valfi • Klasik açma-kapama • Krom volanlı <p>1 Ocak 2024 tarihi itibariyle satış hattından kaldırılacaktır.</p>	

Isıl güç tablosu

Ürün Kodu	Isıl güç		Net ağırlık (kg)	Boru adedi
	Kcal/h	Watt		
A44845	222	258	7	16
A44849	364	423	11,3	23

- Eczacıbaşı Yapı Gereçleri San. ve Tic. A.Ş.'nin ürünler ve teknik detaylarında değişiklik yapma hakkı saklıdır.
- Banyo aksesuarları için garanti süresi 5 yıldır. • Elektrikli ürünler için garanti süresi 2 yıldır.



Banyo mobilyaları

1 Ocak 2024 tarihi itibariyle satış hattına alınan seriler ve ürünler

- Origin: 69535, 69536, 69537, 69538, 69539, 69540
- Nuo: 67692, 67693, 67694, 67695, 67696, 67697, 67698, 67699, 67700
- Quadrum: 69616, 69617, 69618, 69619, 69620, 69621
- Step Demonte: 67707, 67708
- Mia: 67701, 67702, 67703, 67709, 67710, 67711, 67704, 67705, 67706, 67751, 67752, 67753, 69576, 69582, 69581, 69565
- Ek Modüller: 69602, 69603, 69604, 69605, 69606, 69607

1 Ocak 2024 tarihi itibariyle satış hattından kaldırılan seriler ve ürünler

- Voyage: 62400, 62401, 62403, 62404, 62406, 62407, 62408, 62409, 62432, 62433, 62435, 62436, 62450, 62451, 62453, 62454, 62475, 62477, 62480, 62482, 62485, 62487, 62495, 62497, 62500, 62502, 62512
- Memoria Elements: 66736, 66735
- Memoria: 66707, 66708, 66709, 66710, 66711, 66712, 66713, 66714, 66715, 66716, 66717, 66718, 66703, 66704, 66705, 66706, 66731, 66733, 66732, 66734
- Equal: 64113, 64114
- Metropole: 58187, 58188, 58189, 58190, 58191, 58192, 58175, 58176, 58177, 58178, 58179, 58180, 58193, 58194, 58195, 58196, 58197, 58198, 58181, 58182, 58183, 58184, 58185, 58186, 58208, 58210, 58207, 58209, 58204, 58206, 58203, 58205
- ArchiPlan: 66564, 66565, 66566, 66568, 66569, 66570, 66572, 66573, 66574, 66576, 66577, 66578, 66580, 66581, 66582, 66584, 66585, 66586, 66548, 66549, 66550, 66552, 66553, 66554, 66556, 66557, 66558, 66560, 66561, 66562, 66532, 66533, 66534, 66536, 66537, 66538, 66540, 66541, 66542, 66544, 66545, 66546, 66596, 66597, 66598, 66600, 66601, 66602, 66588, 66589, 66590, 66592, 66593, 66594
- Stand: 66610, 66611, 66612, 66613, 66614, 66615, 66622, 66623, 66624, 66625, 66626, 66627, 66634, 66635, 66636, 66637, 66638, 66639, 66646, 66647, 66648, 66649, 66650, 66651, 66658, 66659, 66660, 66661, 66662, 66663, 66670, 66671, 66672, 66673, 66674, 66675, 66682, 66683, 66684, 66685, 66686, 66687, 66694, 66695, 66696, 66697, 66698, 66699, 66700, 66701
- Mia: 67089, 75022, 75065, 75064

Banyo mobilyaları ikon açıklamaları



Ahşap kaplama

Mobilyaların yüzeyi gerçek ahşap veya kompozit kaplamadır.



Hareket sensörü

Hareketi algılayarak açıp kapanan aydınlatma sistemleriyle banyolar artık daha konforlu.



Dokunmatik sensör

Aç-kapat butonuna ihtiyaç duymadan dokunmayı algılayarak kullanıcıya tepki veren aydınlatma sistemleri.



Ambiyans LED aydınlatma

Ambiyans LED aydınlatmalar ile banyolarda şık atmosferler yaratılabilir.



Kımlamalı LED aydınlatma

Kımlamalı LED aydınlatma, kımlanmış ayna altına gizlenmiş ışığı sayesinde kullanıcının yüzünü aydınlatarak fonksiyonel bir kullanım imkanı sunar.



Armatür LED aydınlatma

Ayna üzerinde yer alan armatür LED aydınlatmaların güçlü tepe ışığı sayesinde kullanıcının yüzü net bir şekilde aydınlanır.



LED spot aydınlatma

Aynalarda bulunan LED spot lambalar makyaj, traş gibi detaylı işler için ek ışık sağlarken, dolap içlerindeki lambalar, karanlık kalabilen ve göz hizası olmayan alanları aydınlatarak kullanım kolaylığı sağlar.



İç aydınlatma

İç aydınlatma seçenekleriyle mobilyaların saklama alanlarının kullanım sırasında aydınlık olması sağlanır.



Buğu yapmayan ayna

Buğu yapmayan ayna modelleri ile VitrA, hayatı kolaylaştıran çözümler sunar.



Büyüteçli ayna

Büyüteçli ayna farklı kullanım alanları için işlevsellik sağlar.



Duble ayna

Duble ayna modelleri, banyolar için konforlu ve estetik çözümler sunar.

Banyo mobilyaları ikon açıklamaları

**Yavaş kapanır**

Çekmece ve kapakların kendini yavaşlatma özelliği çocuklar ve yaşlılar için güvenli ve sessiz kullanım sağlar.

**Bas aç**

Yalın ve göz yormayan bir görünüm için kulpsuz tasarlanan mobilya çekmece, kapakları içe doğru basılarak açılır.

**Tam açılır**

Çekmecelerin tam açılır yapısı sayesinde eşyalar kolayca yerleştirilir ve yer kaybı olmaz.

**Özel ihtiyaç**

Farklı hayatlara ve ihtiyaçlara yönelik olarak tasarlanan VitrA banyo ürünleri banyo alanında pratiklik sağlarken, tekerlekli sandalye ile kullanıma uygundur.

**Priz**

Dolap içine yerleştirilen prizler banyolara kullanışlı ve estetik çözümler sunar.

**Cam raflar**

Cam raf modelleri banyolara zarafet getirirken işlevsel kullanım alanları yaratır.

**Yatay/dikey kullanım**

İhtiyaca göre yatay ya da dikey olarak kullanılabilir.

**Ayarlanabilir ışık**

Işığın parlaklığını arttırıp / azaltmayı sağlayabilen özelliiktir.

**FSC™**

Forest Stewardship Council™ (FSC™), dünya çapında sorumlu orman yönetimini teşvik etmeye adanmış, kar amacı gütmeyen küresel bir kuruluştur. FSC, çevresel, sosyal ve ekonomik paydaşlar tarafından desteklenen, sorumlu orman yönetimine yönelik üzerinde anlaşmaya varılan ilkelere dayalı standartları tanımlar. Daha fazla bilgi edinmek için www.fsc.org adresini ziyaret edin.

Bu ürün FSC™sertifikalıdır.



Sorumlu ormanlığın simgesi



Seriler

Liquid	974
Plural	982
Frame	992
Metropole Edge	1004
Origin	1018
Equal	1042
Valarte Neo	1056
Valarte	1070
Nest Trendy	1088
ArchiPlan	1096
Sento	1100
Metropole Pure	1116
Root Classic	1134
Root Groove	1172
Root Flat	1210
Nuo	1271
Quadrum	1274
Step Demonte	1279
Mia	1281
Aynalar	1287
Ek modüller	1300
Teknik bilgiler	1302

Liquid





Cam

MDF üzeri lake

Metal



Çizgili cam



Mavi cam



Mat siyah



Mat siyah -
delikli



FSC™



Ambiyans
LED aydınlatma




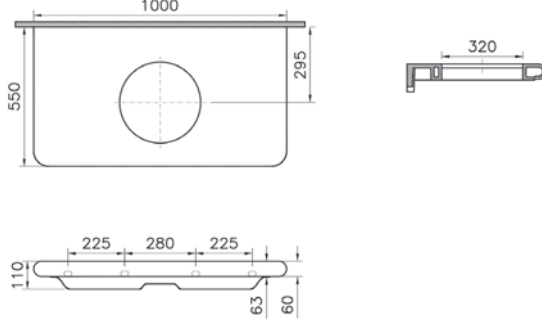

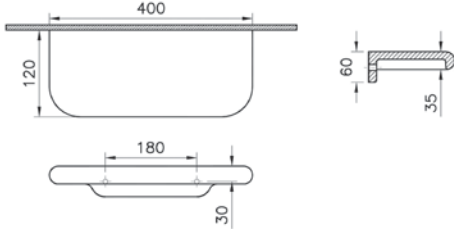

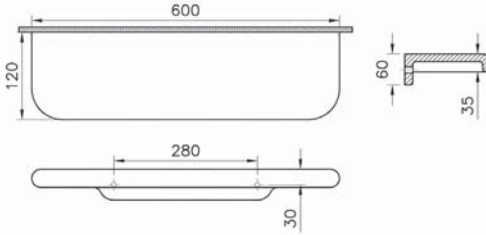


Yavaş kapanır



Cam raflar

Liquid

Ürün kodu	Ürün açıklamaları
 	Seramik tezgah, 100 cm
7310B403-1826 +	Lavabo delikli, armatür delikli
7310B403-1828 +	Lavabo delikli, armatür deliksiz
7310B403-1827 +	Lavabo deliksiz, armatür deliksiz
	
	
	

- GxDxY Genişlik, Derinlik, Yüksekliği ifade eder. • Tüm ürünlerin kesin ölçüleri için teknik çizimleri referans alınız. • Tüm mobilyalar 2 yıl garanti kapsamındadır.
- Eczacıbaşı Yapı Gereçleri San. ve Tic. A.Ş'nin ürünler ve teknik detaylarında değişiklik yapma hakkı saklıdır.

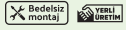
Liquid

Ürün kodu	Ürün açıklamaları	Dış/lç malzeme
66738 +	<p>Lavabo ünitesi, 100 cm</p> <p>Mavi cam raflı</p> <p>GxDxY 125x55x66 cm</p> <p>Lavabo ürüne dahil değildir, ayrıca sipariş edilmelidir.</p> <p>Koleksiyonda yer alan seramik tezgah ve çanak lavabo ile kullanıma uygundur.</p> <p>Tezgahüstü lavabo kullanımına uygun değildir.</p> <p>Sifon alt grubu ve süzgeç ürüne dahil değildir. Ayrıca sipariş edilmelidir. A45124/A45123 ile kullanılması tavsiye edilmektedir.</p> <p>Perakende satışlar bedelsiz montaj kapsamındadır. Proje satışlarında ise numune daire bedelsiz montaj kapsamındadır.</p>	<p>—</p>
66739 +	<p>Lavabo dolabı, 100 cm</p> <p>Asma, çizgili cam kapaklı</p> <p>GxDxY 100x55x41 cm</p> <p>Lavabo ürüne dahil değildir, ayrıca sipariş edilmelidir. Koleksiyonda yer alan seramik tezgah ve çanak lavabo ile kullanıma uygundur.</p> <p>Sifon alt grubu ve süzgeç ürüne dahil değildir. Ayrıca sipariş edilmelidir. A45124 ile kullanılması tavsiye edilmektedir.</p> <p>Tezgahüstü lavabo ile kullanıldığında asma yüksekliği 580 mm olmalıdır.</p> <p>Perakende satışlar bedelsiz montaj kapsamındadır. Proje satışlarında ise numune daire bedelsiz montaj kapsamındadır.</p>	<p>MDF üzeri lake/Çizgili cam</p> <p>Tezgahüstü</p> <p>Çanak lavabo</p>

- GxDxY Genişlik, Derinlik, Yüksekliği ifade eder. • Tüm ürünlerin kesin ölçüleri için teknik çizimleri referans alınız. • Tüm mobilyalar 2 yıl garanti kapsamındadır.
- Eczacıbaşı Yapı Gereçleri San. ve Tic. A.Ş'nin ürünler ve teknik detaylarında değişiklik yapma hakkı saklıdır.

Liquid

Ürün kodu	Ürün açıklamaları	Dış/lç malzeme
66740	<p>Lavabo dolabı, 100 cm</p> <p>Asma, metal kapaklı</p> <p>GxDxY 100x55x41 cm</p> <p>Lavabo ürüne dahil değildir, ayrıca sipariş edilmelidir.</p> <p>Koleksiyonda yer alan seramik tezgah ve çanak lavabo ile kullanıma uygundur.</p> <p>Sifon alt grubu ve süzgeç ürüne dahil değildir. Ayrıca sipariş edilmelidir. A45124 ile kullanılması tavsiye edilmektedir.</p> <p>Tezgahüstü lavabo ile kullanıldığında asma yüksekliği 580 mm olmalıdır.</p> <p>Perakende satışlar bedelsiz montaj kapsamındadır. Proje satışlarında ise numune daire bedelsiz montaj kapsamındadır.</p>	<p>MDF üzeri lake/Delikli metal</p> <p>Tezgahüstü</p> <p>Çanak lavabo</p>
66741	<p>Lavabo dolabı, 100 cm</p> <p>Ayaklı, çizgili cam kapaklı</p> <p>GxDxY 100x55x72 cm</p> <p>Lavabo ürüne dahil değildir, ayrıca sipariş edilmelidir.</p> <p>Koleksiyonda yer alan seramik tezgah ve çanak lavabo ile kullanıma uygundur.</p> <p>Sifon alt grubu ve süzgeç ürüne dahil değildir. Ayrıca sipariş edilmelidir. A45124 ile kullanılması tavsiye edilmektedir.</p> <p>Perakende satışlar bedelsiz montaj kapsamındadır. Proje satışlarında ise numune daire bedelsiz montaj kapsamındadır.</p>	<p>MDF üzeri lake/Çizgili cam</p>




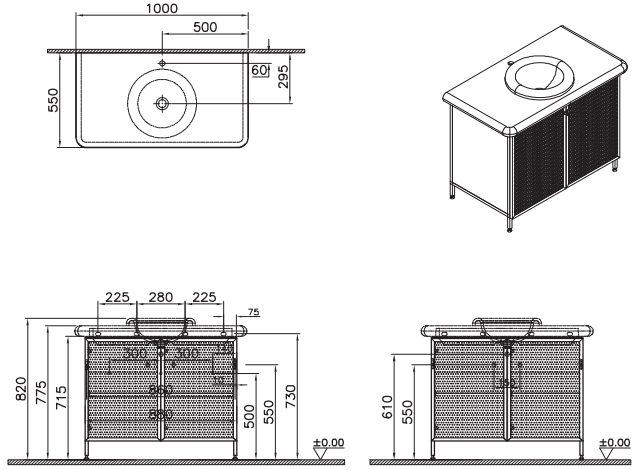

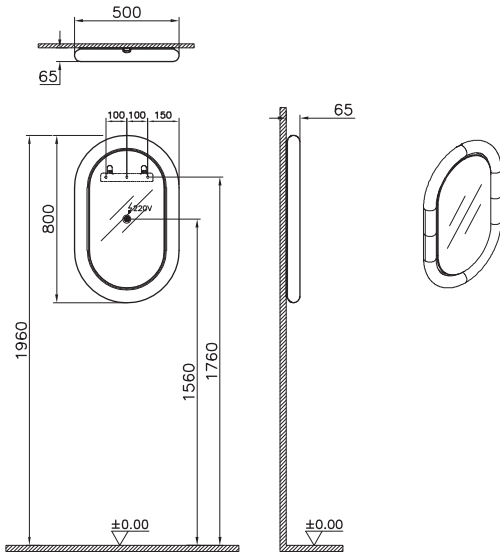
66740



66741


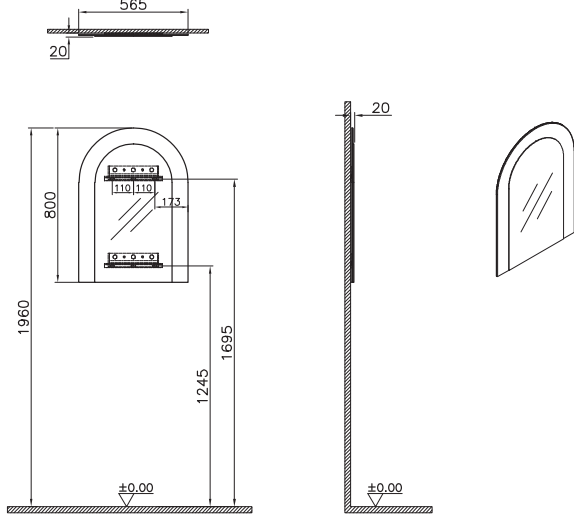


Liquid

Ürün kodu	Ürün açıklamaları	Dış/lç malzeme
<p>Bedelsiz montaj</p> <p>66742</p>  <p>YERLİ ÜRETİM</p>	<p>Lavabo dolabı, 100 cm</p> <p>Ayaklı, metal kapaklı</p> <p>GxDxY 100x55x72 cm</p> <p>Lavabo ürüne dahil değildir, ayrıca sipariş edilmelidir.</p> <p>Koleksiyonda yer alan seramik tezgah ve çanak lavabo ile kullanıma uygundur.</p> <p>Sifon alt grubu ve süzgeç ürüne dahil değildir. Ayrıca sipariş edilmelidir. A45124 ile kullanılması tavsiye edilmektedir.</p> <p>Perakende satışlar bedelsiz montaj kapsamındadır. Proje satışlarında ise numune daire bedelsiz montaj kapsamındadır.</p>	<p>MDF üzeri lake/Delikli metal</p> 
<p>Bedelsiz montaj</p> <p>66743</p>  <p>YERLİ ÜRETİM</p>	<p>Aydınlatmalı ayna</p> <p>50x80 cm</p> <p>GxDxY 50x7x80 cm</p> <p>2700K ve IP67, çepçevre LED aydınlatma mevcuttur.</p> <p>G sınıfı enerji verimliliğine sahiptir.</p> <p>Oda anahtarına bağlanmalıdır.</p> <p>Perakende satışlar bedelsiz montaj kapsamındadır. Proje satışlarında ise numune daire bedelsiz montaj kapsamındadır.</p>	<p>Seramik çerçeveli/-</p> 

- GxDxY Genişlik, Derinlik, Yüksekliği ifade eder. • Tüm ürünlerin kesin ölçüleri için teknik çizimleri referans alınız. • Tüm mobilyalar 2 yıl garanti kapsamındadır.
- Eczacıbaşı Yapı Gereçleri San. ve Tic. A.Ş.'nin ürünler ve teknik detaylarında değişiklik yapma hakkı saklıdır.

Liquid

Ürün kodu	Ürün açıklamaları	Dış/lç malzeme
66744 ◆ +	<p>Çift renkli ayna</p> <p>57x80 cm</p> <p>GxDxY 57x2x80 cm</p> <p>Seramik raf dahil değildir.</p> <p>7309B403-0155 kod ile ayrıca sipariş edilmelidir.</p> <p>Perakende satışlar bedelsiz montaj kapsamındadır. Proje satışlarında ise numune daire bedelsiz montaj kapsamındadır.</p>	-
	<p>Bedelsiz montaj</p> <p>Yeni Ürün</p>	

Plural





Masif



Koyu meşe




Siyah meşe


Seramik




Beyaz



Mat beyaz



Mat siyah



Mat bej



Mat terra rossa



Mat yosun yeşili



Mat kil beji



FSC™

Plural





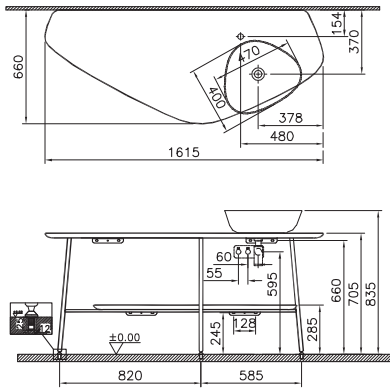







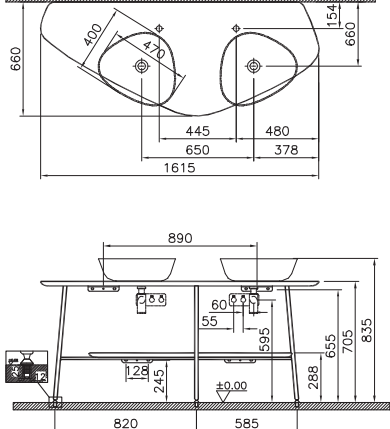
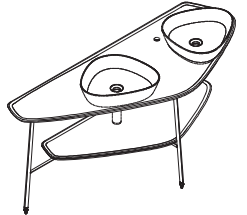


Lavabo dolabı ve lavabo uyum tablosu

	Lavabo kodu
Plural	7810
	7811
	7812

Uyumlu lavabolar



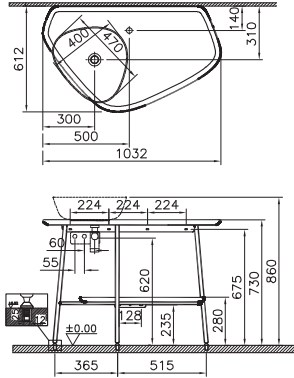


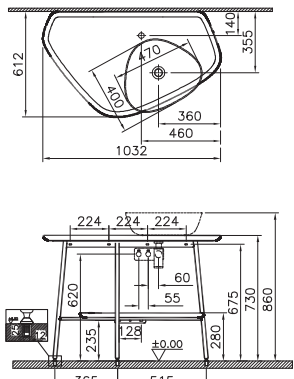
		
7810 Plural Lavabo	7811 Plural Lavabo	7812 Plural Lavabo

Plural

Ürün kodu	Ürün açıklamaları	Malzeme
	Büyük tezgah, 160 cm Sağdan armatür delikli	
	 	
64041 	Koyu meşe	Masif/-
65850 	Siyah meşe	Masif/-
	<u>GxDxY 162x66x71 cm</u> Lavabo ürüne dahil değildir, ayrıca sipariş edilmelidir. Koleksiyonda yer alan seramik çanak lavabo ile kullanıma uygundur. Sifon alt grubu ve süzgeç ürüne dahil değildir. Ayrıca sipariş edilmelidir. A45156 Origin sifon ile kullanılması önerilir. Ürünler demonte olarak sevk edilmektedir. Perakende satışlar bedelsiz montaj kapsamındadır. Proje satışlarında ise numune daire bedelsiz montaj kapsamındadır.	 
	 	
	Büyük tezgah, çift, 160 cm Çift armatür delikli	
	 	
64043 	Koyu meşe	Masif/-
65851 	Siyah meşe	Masif/-
	<u>GxDxY 162x66x71 cm</u> Lavabo ürüne dahil değildir, ayrıca sipariş edilmelidir. Koleksiyonda yer alan seramik çanak lavabo ile kullanıma uygundur. Sifon alt grubu ve süzgeç ürüne dahil değildir. Ayrıca sipariş edilmelidir. A45156 Origin sifon ile kullanılması önerilir. Ürünler demonte olarak sevk edilmektedir. Perakende satışlar bedelsiz montaj kapsamındadır. Proje satışlarında ise numune daire bedelsiz montaj kapsamındadır.	 
	 	

- GxDxY Genişlik, Derinlik, Yüksekliği ifade eder. • Lavabo ve armatür fiyata dahil değildir. • Tüm mobilyalar 2 yıl garanti kapsamındadır.
- Tüm ürünlerin kesin ölçüleri için teknik çizimleri referans alınız. • Eczacıbaşı Yapı Gereçleri San. ve Tic. A.Ş.'nin ürünler ve teknik detaylarında değişiklik yapma hakkı saklıdır.

Plural




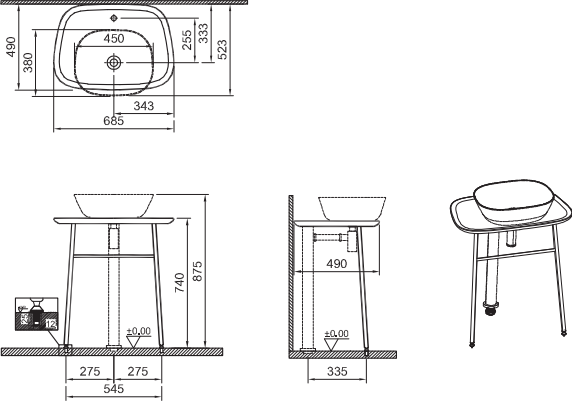



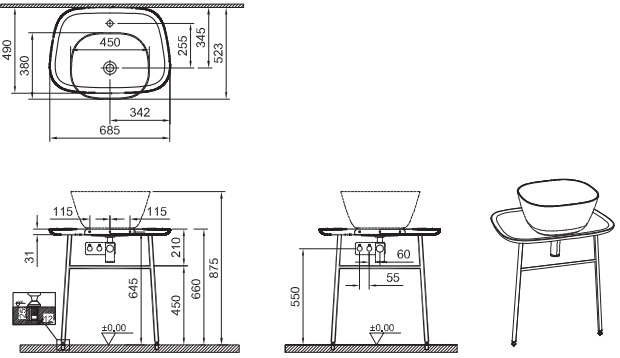
Ürün kodu	Ürün açıklamaları	Malzeme
	 Seramik tezgah, 100 cm, sol Soldan armatür delikli	
62570	Beyaz / Koyu meşe	Seramik / Masif
62571	Mat beyaz / Koyu meşe	Seramik / Masif
62572	Mat siyah / Koyu meşe	Seramik / Masif
62573	Mat bej / Koyu meşe	Seramik / Masif
	<p><u>GxDxY 104x62x73 cm</u> 7819B003-1639 kodlu Plural tezgah dahildir.</p> <p>Lavabo ürüne dahil değildir, ayrıca sipariş edilmelidir.</p> <p>Koleksiyonda yer alan seramik çanak lavabo ile kullanıma uygundur.</p> <p>Sifon alt grubu ve süzgeç ürüne dahil değildir. Ayrıca sipariş edilmelidir. A45156 Origin sifon ile kullanılması önerilir.</p> <p>Ürünler demonte olarak sevk edilmektedir.</p> <p>Perakende satışlar bedelsiz montaj kapsamındadır. Proje satışlarında ise numune daire bedelsiz montaj kapsamındadır.</p>	
	 Seramik tezgah, 100 cm, sağ Sağdan armatür delikli	
62580	Beyaz / Koyu meşe	Seramik / Masif
62581	Mat beyaz / Koyu meşe	Seramik / Masif
62582	Mat siyah / Koyu meşe	Seramik / Masif
62583	Mat bej / Koyu meşe	Seramik / Masif
	<p><u>GxDxY 104x62x73 cm</u> 7819B003-1640 kodlu Plural tezgah dahildir.</p> <p>Lavabo ürüne dahil değildir, ayrıca sipariş edilmelidir.</p> <p>Koleksiyonda yer alan seramik çanak lavabo ile kullanıma uygundur.</p> <p>Sifon alt grubu ve süzgeç ürüne dahil değildir. Ayrıca sipariş edilmelidir. A45156 Origin sifon ile kullanılması önerilir.</p> <p>Ürünler demonte olarak sevk edilmektedir.</p> <p>Perakende satışlar bedelsiz montaj kapsamındadır. Proje satışlarında ise numune daire bedelsiz montaj kapsamındadır.</p>	

Plural

Ürün kodu	Ürün açıklamaları	Malzeme
	  Lavabo ünitesi, 100 cm Tek armatür delikli	
64044   	Beyaz lavabolu / Koyu meşe	Seramik lavabo / Masif
64045  	Mat beyaz lavabolu / Koyu meşe	Seramik lavabo / Masif
64046  	Mat siyah lavabolu / Koyu meşe	Seramik lavabo / Masif
64047   	Mat bej lavabolu / Koyu meşe	Seramik lavabo / Masif
66046 	Mat yosun yeşili lavabolu / Koyu meşe	Seramik lavabo / Masif
66047 	Mat terra rossa lavabolu / Koyu meşe	Seramik lavabo / Masif
66048 	Mat kil beji lavabolu / Koyu meşe	Seramik lavabo / Masif
	GxDxY 100x55x84 cm 7813B403-0041 kodlu Plural lavabo dahildir. Sifon alt grubu ürüne dahil değildir. Ayrıca sipariş edilmelidir. A45156 Origin sifon ile kullanılması önerilir. Ürünler demonte olarak sevk edilmektedir. Perakende satışlar bedelsiz montaj kapsamındadır. Proje satışlarında ise numune daire bedelsiz montaj kapsamındadır.	
	Serbest lavabo ünitesi, 70 cm, alçak Tek armatür delikli	
64049	Beyaz	Seramik/-
64050 	Mat beyaz	Seramik/-
64051	Mat siyah	Seramik/-
64052 	Mat bej	Seramik/-
	GxDxY 69x53x66 cm 7817B003-0066 kodlu Plural tezgah dahildir. Lavabo ürüne dahil değildir. 7811BXXX-0016 kodlu lavabolar ile kullanılması tavsiye edilmektedir. Sifon alt grubu ve süzgeç ürüne dahil değildir. Ayrıca sipariş edilmelidir. Ürüne özel Origin kısa yerden sifon takımı ayrıca sipariş edilmelidir. A45160 ile kullanılması önerilir. Ürünler demonte olarak sevk edilmektedir. Perakende satışlar bedelsiz montaj kapsamındadır. Proje satışlarında ise numune daire bedelsiz montaj kapsamındadır.	



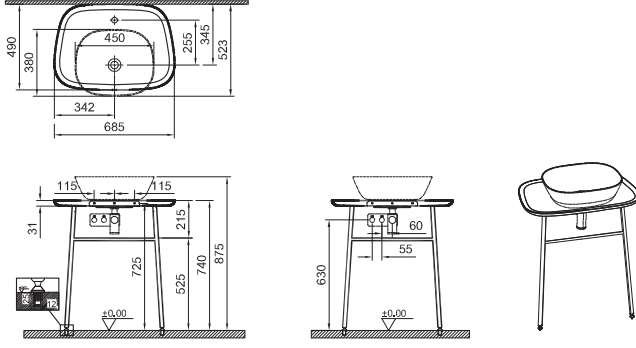




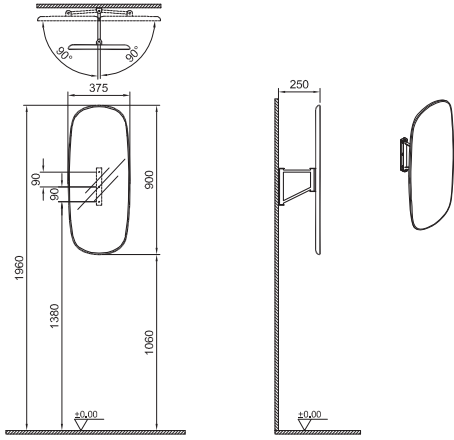
- GxDxY Genişlik, Derinlik, Yüksekliği ifade eder. • Lavabo ve armatür fiyata dahil değildir. • Tüm mobilyalar 2 yıl garanti kapsamındadır.
- Tüm ürünlerin kesin ölçüleri için teknik çizimleri referans alınız. • Eczacıbaşı Yapı Gereçleri San. ve Tic. A.Ş.'nin ürünler ve teknik detaylarında değişiklik yapma hakkı saklıdır.

Plural

Ürün kodu	Ürün açıklamaları	Malzeme
	  Serbest lavabo ünitesi, 70 cm, yüksek Tek armatür delikli	
64054	Beyaz	Seramik/-
64055	Mat beyaz	Seramik/-
64056	Mat siyah	Seramik/-
64057 +	Mat bej	Seramik/-
	<p><u>GxDxY 69x53x74 cm.</u> 7817B003-0066 kodlu Plural tezgah dahildir.</p> <p>Lavabo ürüne dahil değildir. 7810BXXX-0016 kodlu lavabo ile kullanımı tavsiye edilmektedir.</p> <p>Sifon alt grubu ve süzgeç ürüne dahil değildir. Ayrıca sipariş edilmelidir.</p> <p>Ürüne özel uzun yerden sifon takımı ayrıca sipariş edilmelidir. A45161 ile kullanılması önerilir.</p> <p>Ürünler demonte olarak sevk edilmektedir.</p> <p>Perakende satışlar bedelsiz montaj kapsamındadır. Proje satışlarında ise numune daire bedelsiz montaj kapsamındadır.</p>	
	  Lavabo ünitesi, 70 cm, asma, alçak Tek armatür delikli	
62560	Beyaz	Seramik/-
62561	Mat beyaz	Seramik/-
62562	Mat siyah	Seramik/-
62563	Mat bej	Seramik/-
	<p><u>GxDxY 69x49x66 cm.</u> 817B003-0066 kodlu Plural tezgah dahildir.</p> <p>Lavabo ürüne dahil değildir. 7811BXXX-0016 kodlu lavabolar ile kullanılması tavsiye edilmektedir.</p> <p>Sifon alt grubu ve süzgeç ürüne dahil değildir. Ayrıca sipariş edilmelidir. A45156 Origin sifon ile kullanılması önerilir.</p> <p>Ürünler demonte olarak sevk edilmektedir.</p> <p>Perakende satışlar bedelsiz montaj kapsamındadır. Proje satışlarında ise numune daire bedelsiz montaj kapsamındadır.</p>	

- GxDxY Genişlik, Derinlik, Yüksekliği ifade eder. • Lavabo ve armatür fiyata dahil değildir. • Tüm mobilyalar 2 yıl garanti kapsamındadır.
- Tüm ürünlerin kesin ölçüleri için teknik çizimleri referans alınız. • Eczacıbaşı Yapı Gereçleri San. ve Tic. A.Ş.'nin ürünler ve teknik detaylarında değişiklik yapma hakkı saklıdır.

Plural

Ürün kodu	Ürün açıklamaları	Malzeme
	 Lavabo ünitesi, 70 cm, asma, yüksek Tek armatür delikli	
62565	Beyaz	Seramik/-
62566	Mat beyaz	Seramik/-
62567	Mat siyah	Seramik/-
62568	Mat bej	Seramik/-
	<p><u>GxDxY 69x49x74 cm</u></p> <p>7817B003-0066 kodlu Plural tezgah dahildir.</p> <p>Lavabo ürüne dahil değildir. 7810BXXX-0016 kodlu lavabo ile kullanımı tavsiye edilmektedir.</p> <p>Sifon alt grubu ve süzgeç ürüne dahil değildir. Ayrıca sipariş edilmelidir. A45156 Origin sifon ile kullanılması önerilir.</p> <p>Ürünler demonte olarak sevk edilmektedir.</p> <p>Perakende satışlar bedelsiz montaj kapsamındadır. Proje satışlarında ise numune daire bedelsiz montaj kapsamındadır.</p>	
	 Döner ayna, 35 cm	
64059 	Koyu meşe	Masif/-
65852 	Siyah meşe	Masif/-
	<p><u>GxDxY 38x25x90 cm</u></p> <p>Ürünler demonte olarak sevk edilmektedir.</p> <p>Perakende satışlar bedelsiz montaj kapsamındadır. Proje satışlarında ise numune daire bedelsiz montaj kapsamındadır.</p>	

- GxDxY Genişlik, Derinlik, Yüksekliği ifade eder. • Lavabo ve armatür fiyata dahil değildir. • Tüm mobilyalar 2 yıl garanti kapsamındadır.
- Tüm ürünlerin kesin ölçüleri için teknik çizimleri referans alınız. • Eczacıbaşı Yapı Gereçleri San. ve Tic. A.Ş.'nin ürünler ve teknik detaylarında değişiklik yapma hakkı saklıdır.

Plural

Ürün kodu	Ürün açıklamaları	Malzeme
	Raf, 55 cm	
64060	Koyu meşe/Sol	Masif/-
65853	Siyah meşe/Sol	Masif/-
64061	Koyu meşe/Sağ	Masif/-
65854	Siyah meşe/Sağ	Masif/-
	<p>GxDxY 55x16x3 cm</p> <p>Ürünler demonte olarak sevk edilmektedir.</p> <p>Perakende satışlar bedelsiz montaj kapsamındadır. Proje satışlarında ise numune daire bedelsiz montaj kapsamındadır.</p>	
	Uzun raf, 75 cm, metal havluluklu	
64062	Koyu meşe/Sol	Masif/-
65855	Siyah meşe/Sol	Masif/-
64063	Koyu meşe/Sağ	Masif/-
65856	Siyah meşe/Sağ	Masif/-
	<p>GxDxY 75x18x10 cm</p> <p>Ürünler demonte olarak sevk edilmektedir.</p> <p>Perakende satışlar bedelsiz montaj kapsamındadır. Proje satışlarında ise numune daire bedelsiz montaj kapsamındadır.</p>	

Plural

Ürün kodu	Ürün açıklamaları	Malzeme
	Küçük masa, 55 cm	
64064	Beyaz / Koyu meşe	Seramik / Masif
64065	Mat beyaz lavabo / Koyu meşe	Seramik / Masif
64066	Mat siyah / Koyu meşe	Seramik / Masif
64067	Mat bej / Koyu meşe	Seramik / Masif
	<p>GxDxY 57x42x59 cm</p> <p>7818B003-0156 kodlu Plural tezgah dahildir.</p> <p>Ürünler demonte olarak sevk edilmektedir.</p> <p>Perakende satışlar bedelsiz montaj kapsamındadır. Proje satışlarında ise numune daire bedelsiz montaj kapsamındadır.</p>	



Frame





MDF üzeri lake



Mat soft beyaz



Mat soft siyah



Mat soft bej

PVC kaplama (termoform)



Dore meşe



Hareli siyah meşe



Moka meşe



Hareket sensörü



Kumlamalı LED aydınlatma



İç aydınlatma


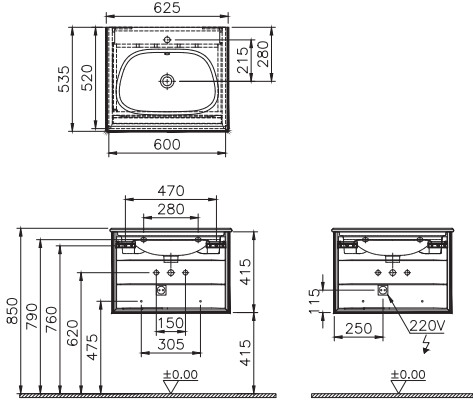

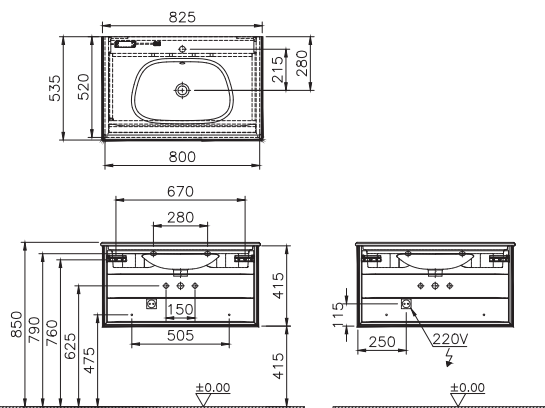


Yavaş kapanır



Tam açılır

Frame

Ürün kodu	Ürün açıklamaları	Dış/İç malzeme
	Lavabo dolabı, tek çekmeceli, etajerli lavabolu, 60 cm Tek armatür delikli	
61216 +	Gövde: Mat soft beyaz Kapak : Dore meşe Beyaz etajerli lavabolu	Gövde: MDF üzeri lake Kapak : MDF üzeri PVC kaplama (termoform)
61217 +	Gövde: Mat soft siyah Kapak : Hareli siyah meşe Beyaz etajerli lavabolu	Gövde: MDF üzeri lake Kapak : MDF üzeri PVC kaplama (termoform)
61218	Gövde: Mat soft bej Kapak : Moka meşe Beyaz etajerli lavabolu	Gövde: MDF üzeri lake Kapak : MDF üzeri PVC kaplama (termoform)
61219	Gövde: Mat soft bej Kapak : Moka meşe Mat bej etajerli lavabolu	Gövde: MDF üzeri lake Kapak : MDF üzeri PVC kaplama (termoform)
	GxDxY 63x54x44 cm 5707B403-0001 kodlu Frame lavabo dahildir. Sifon alt grubu ve süzgeç ürüne dahil değildir. Ayrıca sipariş edilmelidir. A45118 ile kullanılması önerilir. 2700K ve IP44, sabit panel altında LED aydınlatma mevcuttur. G sınıfı enerji verimliliğine sahiptir. Oda anahtarına bağlanmalıdır. Perakende satışlar bedelsiz montaj kapsamındadır. Proje satışlarında ise numune daire bedelsiz montaj kapsamındadır.	
	Lavabo dolabı, tek çekmeceli, etajerli lavabolu, 80 cm Tek armatür delikli	
61220	Gövde: Mat soft beyaz Kapak : Dore meşe Beyaz etajerli lavabolu	Gövde: MDF üzeri lake Kapak : MDF üzeri PVC kaplama (termoform)
61221	Gövde: Mat soft siyah Kapak : Hareli siyah meşe Beyaz etajerli lavabolu	Gövde: MDF üzeri lake Kapak : MDF üzeri PVC kaplama (termoform)
61222	Gövde: Mat soft bej Kapak : Moka meşe Beyaz etajerli lavabolu	Gövde: MDF üzeri lake Kapak : MDF üzeri PVC kaplama (termoform)
61223	Gövde: Mat soft bej Kapak : Moka meşe Mat bej etajerli lavabolu	Gövde: MDF üzeri lake Kapak : MDF üzeri PVC kaplama (termoform)
	GxDxY 83x54x44 cm 5708B403-0001 kodlu Frame lavabo dahildir. Sifon alt grubu ve süzgeç ürüne dahil değildir. Ayrıca sipariş edilmelidir. A45118 ile kullanılması önerilir. 2700K ve IP44, sabit panel altında LED aydınlatma mevcuttur. G sınıfı enerji verimliliğine sahiptir. Oda anahtarına bağlanmalıdır. Perakende satışlar bedelsiz montaj kapsamındadır. Proje satışlarında ise numune daire bedelsiz montaj kapsamındadır.	


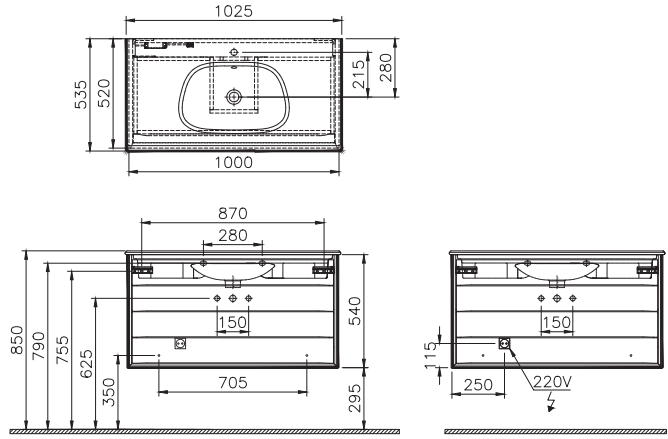


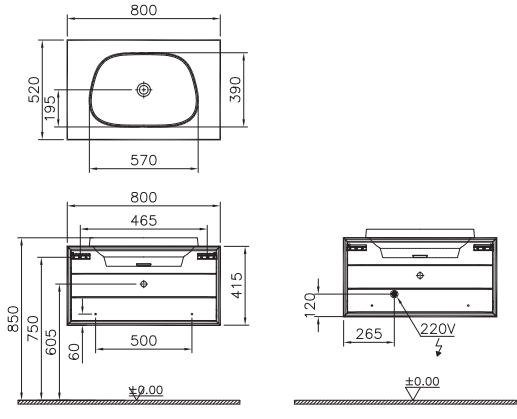

• GxDxY Genişlik, Derinlik, Yüksekliği ifade eder. • Tüm ürünlerin kesin ölçüleri için teknik çizimleri referans alınız. • Tüm mobilyalar 2 yıl garanti kapsamındadır.
• Eczacıbaşı Yapı Gereçleri San. ve Tic. A.Ş.'nin ürünler ve teknik detaylarında değişiklik yapma hakkı saklıdır.

Frame

Ürün kodu	Ürün açıklamaları	Dış/İç malzeme
	Lavabo dolabı, tek çekmeceli, etajerli lavabolu, 100 cm Tek armatür delikli	
61224	Gövde: Mat soft beyaz Kapak : Dore meşe Beyaz etajerli lavabolu	Gövde: MDF üzeri lake Kapak : MDF üzeri PVC kaplama (termoform)
61225	Gövde: Mat soft siyah Kapak : Hareli siyah meşe Beyaz etajerli lavabolu	Gövde: MDF üzeri lake Kapak : MDF üzeri PVC kaplama (termoform)
61226	Gövde: Mat soft bej Kapak : Moka meşe Beyaz etajerli lavabolu	Gövde: MDF üzeri lake Kapak : MDF üzeri PVC kaplama (termoform)
61227	Gövde: Mat soft bej Kapak: Moka meşe Mat bej etajerli lavabolu	Gövde: MDF üzeri lake Kapak : MDF üzeri PVC kaplama (termoform)
	GxDxY 103x54x44 cm 5709B403-0001 kodlu Frame lavabo dahildir. Sifon alt grubu ve süzgeç ürüne dahil değildir. Ayrıca sipariş edilmelidir. A45118 ile kullanılması önerilir. 2700K ve IP44, sabit panel altında LED aydınlatma mevcuttur. G sınıfı enerji verimliliğine sahiptir. Oda anahtarına bağlanmalıdır. Perakende satışlar bedelsiz montaj kapsamındadır. Proje satışlarında ise numune daire bedelsiz montaj kapsamındadır.	
	Lavabo dolabı, çift çekmeceli, etajerli lavabolu, 80 cm Tek armatür delikli	
61228 ◆+	Gövde: Mat soft beyaz Kapak : Dore meşe Beyaz etajerli lavabolu	Gövde: MDF üzeri lake Kapak : MDF üzeri PVC kaplama (termoform)
61229 ◆+	Gövde: Mat soft siyah Kapak : Hareli siyah meşe Beyaz etajerli lavabolu	Gövde: MDF üzeri lake Kapak : MDF üzeri PVC kaplama (termoform)
61230	Gövde: Mat soft bej Kapak : Moka meşe Beyaz etajerli lavabolu	Gövde: MDF üzeri lake Kapak : MDF üzeri PVC kaplama (termoform)
61231	Gövde: Mat soft bej Kapak: Moka meşe Mat bej etajerli lavabolu	Gövde: MDF üzeri lake Kapak : MDF üzeri PVC kaplama (termoform)
	GxDxY 83x54x56 cm 5708B403-0001 kodlu Frame lavabo dahildir. Sifon alt grubu ve süzgeç ürüne dahil değildir. Ayrıca sipariş edilmelidir. A45118 ile kullanılması önerilir. 2700K ve IP44, 2. panel altında LED aydınlatma mevcuttur. G sınıfı enerji verimliliğine sahiptir. Oda anahtarına bağlanmalıdır. Perakende satışlar bedelsiz montaj kapsamındadır. Proje satışlarında ise numune daire bedelsiz montaj kapsamındadır.	




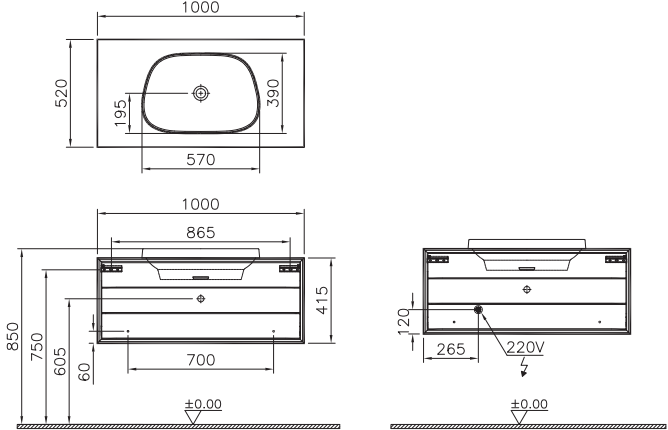



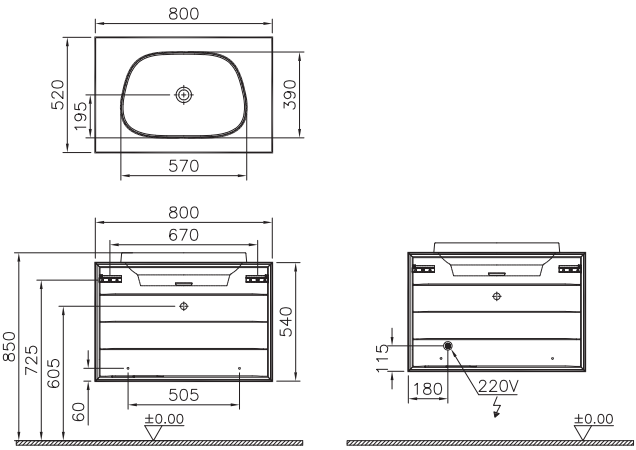
- GxDxY Genişlik, Derinlik, Yüksekliği ifade eder. • Tüm ürünlerin kesin ölçüleri için teknik çizimleri referans alınır. • Tüm mobilyalar 2 yıl garanti kapsamındadır.
- Eczacıbaşı Yapı Gereçleri San. ve Tic. A.Ş.'nin ürünler ve teknik detaylarında değişiklik yapma hakkı saklıdır.

Frame

Ürün kodu	Ürün açıklamaları	Dış/İç malzeme
	Lavabo dolabı, çift çekmeceli, etajerli lavabolu, 100 cm Tek armatür delikli	
61232 ◆+	Gövde: Mat soft beyaz Kapak : Dore meşe Beyaz etajerli lavabolu	Gövde: MDF üzeri lake Kapak : MDF üzeri PVC kaplama (termoform)
61233 ◆+	Gövde: Mat soft siyah Kapak : Hareli siyah meşe Beyaz etajerli lavabolu	Gövde: MDF üzeri lake Kapak : MDF üzeri PVC kaplama (termoform)
61234	Gövde: Mat soft bej Kapak : Moka meşe Beyaz etajerli lavabolu	Gövde: MDF üzeri lake Kapak : MDF üzeri PVC kaplama (termoform)
61235 ◆	Gövde: Mat soft bej Kapak : Moka meşe Mat bej etajerli lavabolu	Gövde: MDF üzeri lake Kapak : MDF üzeri PVC kaplama (termoform)
	GxDxY 103x54x56 cm 5709B403-0001 kodlu Frame lavabo dahildir. Sifon alt grubu ve süzgeç ürüne dahil değildir. Ayrıca sipariş edilmelidir. A45118 ile kullanılması önerilir. 2700K ve IP44, 2. panel altında LED aydınlatma mevcuttur. G sınıfı enerji verimliliğine sahiptir. Oda anahtarına bağlanmalıdır. Perakende satışlar bedelsiz montaj kapsamındadır. Proje satışlarında ise numune daire bedelsiz montaj kapsamındadır.	
		
	Lavabo dolabı, tek çekmeceli, tezgah üstü TV shape lavabolu, 80 cm Armatür deliksiz	
61454	Gövde: Mat soft beyaz Kapak : Dore meşe	Gövde: MDF üzeri lake Kapak : MDF üzeri PVC kaplama (termoform)
61455	Gövde: Mat soft siyah Kapak : Hareli siyah meşe	Gövde: MDF üzeri lake Kapak : MDF üzeri PVC kaplama (termoform)
61456	Gövde: Mat soft bej Kapak : Moka meşe	Gövde: MDF üzeri lake Kapak : MDF üzeri PVC kaplama (termoform)
	GxDxY 80x52x46 cm 5653B403-0016 kodlu Frame TV-Shape armatür deliksiz lavabo dahildir. Sifon alt grubu ve süzgeç ürüne dahil değildir. Ayrıca sipariş edilmelidir. A45118 ile kullanılması önerilir. 2700K ve IP44, sabit panel altında LED aydınlatma mevcuttur. G sınıfı enerji verimliliğine sahiptir. Oda anahtarına bağlanmalıdır. Perakende satışlar bedelsiz montaj kapsamındadır. Proje satışlarında ise numune daire bedelsiz montaj kapsamındadır.	
		



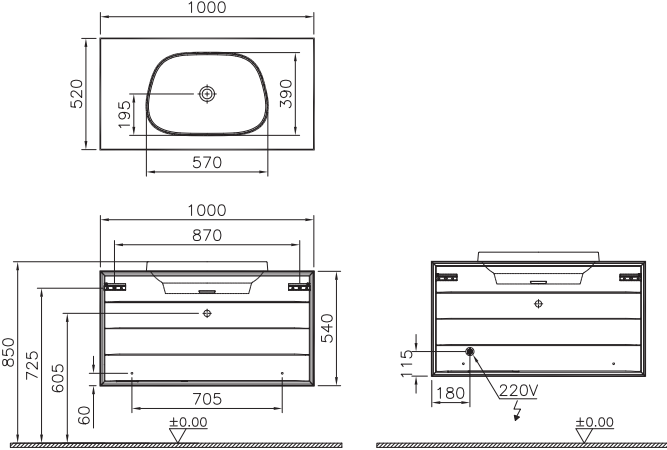


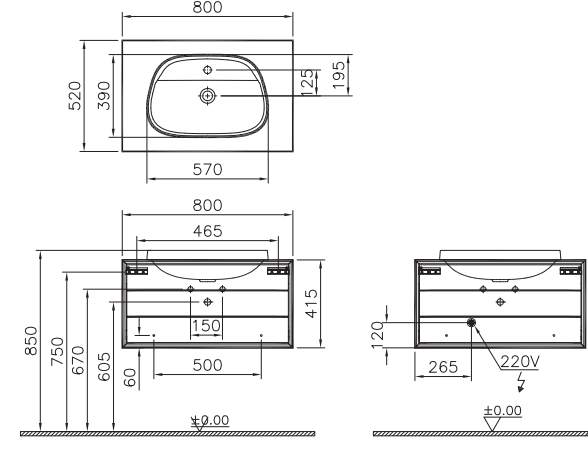
• GxDxY Genişlik, Derinlik, Yüksekliği ifade eder. • Tüm ürünlerin kesin ölçüleri için teknik çizimleri referans alınız. • Tüm mobilyalar 2 yıl garanti kapsamındadır.
• Eczacıbaşı Yapı Gereçleri San. ve Tic. A.Ş.'nin ürünler ve teknik detaylarında değişiklik yapma hakkı saklıdır.

Frame

Ürün kodu	Ürün açıklamaları	Dış/İç malzeme
	  Lavabo dolabı, tek çekmeceli, tezgah üstü TV shape lavabolu, 100 cm Armatür deliksiz	
61457	Gövde : Mat soft beyaz Kapak : Dore meşe	Gövde : MDF üzeri lake Kapak : MDF üzeri PVC kaplama (termoform)
61458	Gövde : Mat soft siyah Kapak : Hareli siyah meşe	Gövde : MDF üzeri lake Kapak : MDF üzeri PVC kaplama (termoform)
61459	Gövde : Mat soft bej Kapak : Moka meşe	Gövde : MDF üzeri lake Kapak : MDF üzeri PVC kaplama (termoform)
	GxDxY 100x52x46 cm 5653B403-0016 kodlu Frame TV-Shape armatür deliksiz lavabo dahildir. Sifon alt grubu ve süzgeç ürüne dahil değildir. Ayrıca sipariş edilmelidir. A45118 ile kullanılması önerilir. 2700K ve IP44, sabit panel altında LED aydınlatma mevcuttur. G sınıfı enerji verimliliğine sahiptir. Oda anahtarına bağlanmalıdır. Perakende satışlar bedelsiz montaj kapsamındadır. Proje satışlarında ise numune daire bedelsiz montaj kapsamındadır.	
	  Lavabo dolabı, çift çekmeceli, tezgah üstü TV shape lavabolu, 80 cm Armatür deliksiz	
61463	Gövde : Mat soft beyaz Kapak : Dore meşe	Gövde : MDF üzeri lake Kapak : MDF üzeri PVC kaplama (termoform)
61464	Gövde : Mat soft siyah Kapak : Hareli siyah meşe	Gövde : MDF üzeri lake Kapak : MDF üzeri PVC kaplama (termoform)
61465	Gövde : Mat soft bej Kapak : Moka meşe	Gövde : MDF üzeri lake Kapak : MDF üzeri PVC kaplama (termoform)
	GxDxY 80x52x59 cm 5653B403-0016 kodlu Frame TV-Shape armatür deliksiz lavabo dahildir. Sifon alt grubu ve süzgeç ürüne dahil değildir. Ayrıca sipariş edilmelidir. A45118 ile kullanılması önerilir. 2700K ve IP44, 2. panel altında LED aydınlatma mevcuttur. G sınıfı enerji verimliliğine sahiptir. Oda anahtarına bağlanmalıdır. Perakende satışlar bedelsiz montaj kapsamındadır. Proje satışlarında ise numune daire bedelsiz montaj kapsamındadır.	





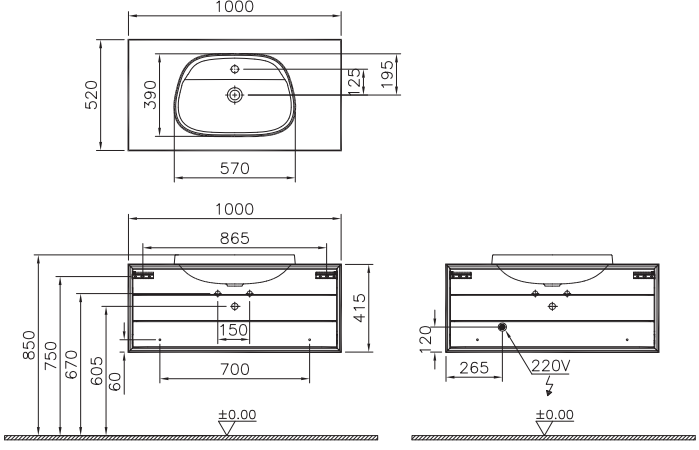




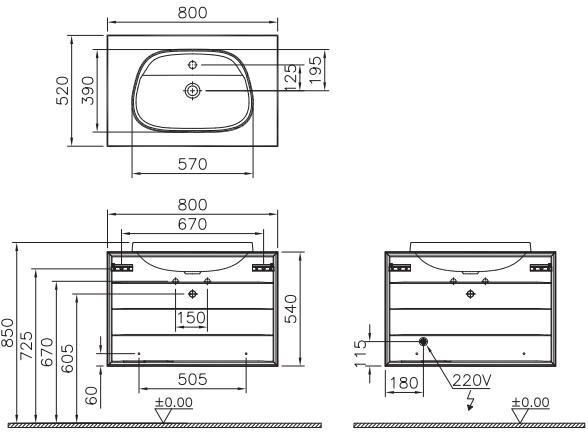
- GxDxY Genişlik, Derinlik, Yüksekliği ifade eder. • Tüm ürünlerin kesin ölçüleri için teknik çizimleri referans alınır. • Tüm mobilyalar 2 yıl garanti kapsamındadır.
- Eczacıbaşı Yapı Gereçleri San. ve Tic. A.Ş.'nin ürünler ve teknik detaylarında değişiklik yapma hakkı saklıdır.

Frame

Ürün kodu	Ürün açıklamaları	Dış/lç malzeme
		
	Lavabo dolabı, çift çekmeceli, tezgah üstü TV shape lavabolu, 100 cm Armatür deliksiz	
61466	Gövde: Mat soft beyaz Kapak : Dore meşe	Gövde: MDF üzeri lake Kapak : MDF üzeri PVC kaplama (termoform)
61467	Gövde: Mat soft siyah Kapak : Hareli siyah meşe	Gövde: MDF üzeri lake Kapak : MDF üzeri PVC kaplama (termoform)
61468	Gövde: Mat soft bej Kapak : Moka meşe	Gövde: MDF üzeri lake Kapak : MDF üzeri PVC kaplama (termoform)
	<u>GxDxY 100x52x59 cm</u> 5653B403-0016 kodlu Frame TV-Shape armatür deliksiz lavabo dahildir. Sifon alt grubu ve süzgeç ürüne dahil değildir. Ayrıca sipariş edilmelidir. A45118 ile kullanılması önerilir. 2700K ve IP44, 2. panel altında LED aydınlatma mevcuttur. G sınıfı enerji verimliliğine sahiptir. Oda anahtarına bağlanmalıdır. Perakende satışlar bedelsiz montaj kapsamındadır. Proje satışlarında ise numune daire bedelsiz montaj kapsamındadır.	
		
	Lavabo dolabı, tek çekmeceli, tezgah üstü TV shape lavabolu, 80 cm Tek armatür delikli	
62286	Gövde: Mat soft beyaz Kapak : Dore meşe	Gövde: MDF üzeri lake Kapak : MDF üzeri PVC kaplama (termoform)
62287 ◆ +	Gövde: Mat soft siyah Kapak : Hareli siyah meşe	Gövde: MDF üzeri lake Kapak : MDF üzeri PVC kaplama (termoform)
62288	Gövde: Mat soft bej Kapak : Moka meşe	Gövde: MDF üzeri lake Kapak : MDF üzeri PVC kaplama (termoform)
	<u>GxDxY 80x52x46 cm</u> 5696B403-0041 kodlu Frame TV-Shape armatür delikli lavabo dahildir. Sifon alt grubu ve süzgeç ürüne dahil değildir. Ayrıca sipariş edilmelidir. A45118 ile kullanılması önerilir. 2700K ve IP44, sabit panel altında LED aydınlatma mevcuttur. G sınıfı enerji verimliliğine sahiptir. Oda anahtarına bağlanmalıdır. Perakende satışlar bedelsiz montaj kapsamındadır. Proje satışlarında ise numune daire bedelsiz montaj kapsamındadır.	




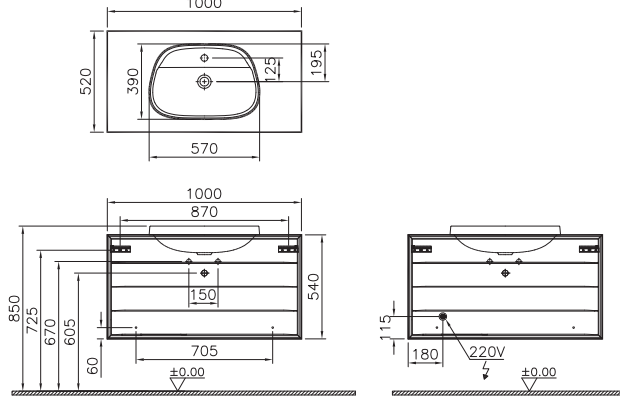



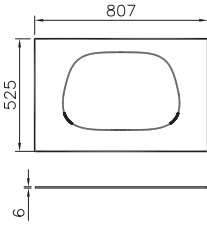



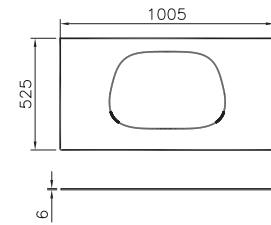
- GxDxY Genişlik, Derinlik, Yüksekliği ifade eder. • Tüm ürünlerin kesin ölçüleri için teknik çizimleri referans alınız. • Tüm mobilyalar 2 yıl garanti kapsamındadır.
- Eczacıbaşı Yapı Gereçleri San. ve Tic. A.Ş.'nin ürünler ve teknik detaylarında değişiklik yapma hakkı saklıdır.

Frame

Ürün kodu	Ürün açıklamaları	Dış/lç malzeme
	 	
	Lavabo dolabı, tek çekmeceli, tezgah üstü TV shape lavabolu, 100 cm Tek armatür delikli	
62289	Gövde: Mat soft beyaz Kapak : Dore meşe	Gövde: MDF üzeri lake Kapak : MDF üzeri PVC kaplama (termoform)
62290	Gövde: Mat soft siyah Kapak : Hareli siyah meşe	Gövde: MDF üzeri lake Kapak : MDF üzeri PVC kaplama (termoform)
62291	Gövde: Mat soft bej Kapak : Moka meşe	Gövde: MDF üzeri lake Kapak : MDF üzeri PVC kaplama (termoform)
 	GxDxY 100x52x46 cm 5696B403-0041 kodlu Frame TV-Shape armatür delikli lavabo dahildir. Sifon alt grubu ve süzgeç ürüne dahil değildir. Ayrıca sipariş edilmelidir. A45118 ile kullanılması önerilir. 2700K ve IP44, sabit panel altında LED aydınlatma mevcuttur. G sınıfı enerji verimliliğine sahiptir. Oda anahtarına bağlanmalıdır. Perakende satışlar bedelsiz montaj kapsamındadır. Proje satışlarında ise numune daire bedelsiz montaj kapsamındadır.	
	 	
	Lavabo dolabı, çift çekmeceli, tezgah üstü TV shape lavabolu, 80 cm Tek armatür delikli	
62295	Gövde: Mat soft beyaz Kapak : Dore meşe	Gövde: MDF üzeri lake Kapak : MDF üzeri PVC kaplama (termoform)
62296	Gövde: Mat soft siyah Kapak : Hareli siyah meşe	Gövde: MDF üzeri lake Kapak : MDF üzeri PVC kaplama (termoform)
62297	Gövde: Mat soft bej Kapak : Moka meşe	Gövde: MDF üzeri lake Kapak : MDF üzeri PVC kaplama (termoform)
 	GxDxY 80x52x59 cm 5696B403-0041 kodlu Frame TV-Shape armatür delikli lavabo dahildir. Sifon alt grubu ve süzgeç ürüne dahil değildir. Ayrıca sipariş edilmelidir. A45118 ile kullanılması önerilir. 2700K ve IP44, 2. panel altında LED aydınlatma mevcuttur. G sınıfı enerji verimliliğine sahiptir. Oda anahtarına bağlanmalıdır. Perakende satışlar bedelsiz montaj kapsamındadır. Proje satışlarında ise numune daire bedelsiz montaj kapsamındadır.	


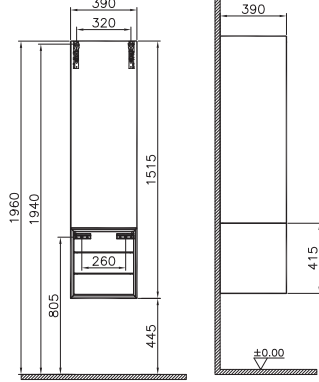

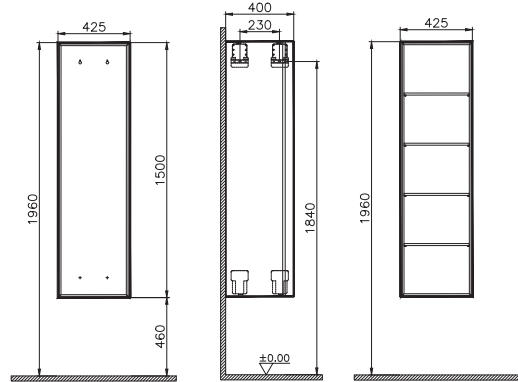
- GxDxY Genişlik, Derinlik, Yüksekliği ifade eder. • Tüm ürünlerin kesin ölçüleri için teknik çizimleri referans alınır. • Tüm mobilyalar 2 yıl garanti kapsamındadır.
- Eczacıbaşı Yapı Gereçleri San. ve Tic. A.Ş'nin ürünler ve teknik detaylarında değişiklik yapma hakkı saklıdır.

Frame

Ürün kodu	Ürün açıklamaları	Dış/İç malzeme
	  Lavabo dolabı, çift çekmeceli, tezgah üstü TV shape lavabolu, 100 cm Tek armatür delikli	
62298	Gövde: Mat soft beyaz Kapak : Dore meşe	Gövde: MDF üzeri lake Kapak : MDF üzeri PVC kaplama (termoform)
62299	Gövde: Mat soft siyah Kapak : Hareli siyah meşe	Gövde: MDF üzeri lake Kapak : MDF üzeri PVC kaplama (termoform)
62300	Gövde: Mat soft bej Kapak : Moka meşe	Gövde: MDF üzeri lake Kapak : MDF üzeri PVC kaplama (termoform)
	GxDxY 100x52x59 cm 5696B403-0041 kodlu Frame TV-Shape armatür delikli lavabo dahildir. Sifon alt grubu ve süzgeç ürüne dahil değildir. Ayrıca sipariş edilmelidir. A45118 ile kullanılması önerilir. 2700K ve IP44, 2. panel altında LED aydınlatma mevcuttur. G sınıfı enerji verimliliğine sahiptir. Oda anahtarına bağlanmalıdır. Perakende satışlar bedelsiz montaj kapsamındadır. Proje satışlarında ise numune daire bedelsiz montaj kapsamındadır.	
	  Cam tezgah, 80 cm Armatür deliksiz	
61637	Beyaz	Cam
61638 ◆ +	Siyah	Cam
61639	Bej	Cam
	GxDxY 81x53x1cm Aşağıdaki kodlar ile beraber kullanılmalıdır: 61637: 61454-61463-62286-62295 61638: 61455-61464-62287-62296 61639: 61456-61465-62288-62297 Perakende satışlar bedelsiz montaj kapsamındadır. Proje satışlarında ise numune daire bedelsiz montaj kapsamındadır.	
	  Cam tezgah, 100 cm Armatür deliksiz	
61640	Beyaz	Cam
61641	Siyah	Cam
61642	Bej	Cam
	GxDxY 101x53x1cm Aşağıdaki kodlar ile beraber kullanılmalıdır: 61640: 61457-61466-62289-62298 61641: 61458-61467-62290-62299 61642: 61459-61468-62291-62300 Perakende satışlar bedelsiz montaj kapsamındadır. Proje satışlarında ise numune daire bedelsiz montaj kapsamındadır.	

• GxDxY Genişlik, Derinlik, Yüksekliği ifade eder. • Tüm ürünlerin kesin ölçüleri için teknik çizimleri referans alınız. • Tüm mobilyalar 2 yıl garanti kapsamındadır.
• Eczacıbaşı Yapı Gereçleri San. ve Tic. A.Ş.'nin ürünler ve teknik detaylarında değişiklik yapma hakkı saklıdır.

Frame

Ürün kodu	Ürün açıklamaları	Dış/İç malzeme
	Boy dolabı, çekmeceli, 40 cm	
61257 +	Boy dolabı: Dore meşe/Sol Çekmeceli ünite: Mat soft beyaz	MDF üzeri PVC kaplama (termoform)
61258 + ◆	Boy dolabı: Hareli siyah meşe/Sol Çekmeceli ünite: Mat soft siyah	MDF üzeri PVC kaplama (termoform)
61259	Boy dolabı: Moka meşe/Sol Çekmeceli ünite: Mat soft bej	MDF üzeri PVC kaplama (termoform)
61260 +	Boy dolabı: Dore meşe/Sağ Çekmeceli ünite: Mat soft beyaz	MDF üzeri PVC kaplama (termoform)
61261 +	Boy dolabı: Hareli siyah meşe/Sağ Çekmeceli ünite: Mat soft siyah	MDF üzeri PVC kaplama (termoform)
61262	Boy dolabı: Moka meşe/Sağ Çekmeceli ünite: Mat soft bej	MDF üzeri PVC kaplama (termoform)
	GxDxY 39x39x152 cm	
	Çekmeceli bölümü malzeme/kaplama: MDF üzeri lake / PVC kaplama (termoform) Perakende satışlar bedelsiz montaj kapsamındadır. Proje satışlarında ise numune daire bedelsiz montaj kapsamındadır.	
	Bornoz ünitesi, 40 cm	
61263	Mat soft beyaz	MDF üzeri lake
61264	Mat soft siyah	MDF üzeri lake
61265	Mat soft bej	MDF üzeri lake
	GxDxY 43x40x150 cm	
	4 adet hareketli raf mevcuttur. Montajına göre sağ-sol ayarı ters çevrilerek yapılabilir. Perakende satışlar bedelsiz montaj kapsamındadır. Proje satışlarında ise numune daire bedelsiz montaj kapsamındadır.	

- GxDxY Genişlik, Derinlik, Yüksekliği ifade eder. • Tüm ürünlerin kesin ölçüleri için teknik çizimleri referans alınız. • Tüm mobilyalar 2 yıl garanti kapsamındadır.
- Eczacıbaşı Yapı Gereçleri San. ve Tic. A.Ş.'nin ürünler ve teknik detaylarında değişiklik yapma hakkı saklıdır.

Frame

Ürün kodu	Ürün açıklamaları	Dış/İç malzeme
		
Açık ünite, 30 cm		
61266	Mat soft beyaz	MDF üzeri lake
61267	Mat soft siyah	MDF üzeri lake
61268	Mat soft bej	MDF üzeri lake
	<p><u>GxDxY 30x52x42 cm</u></p> <p>Seramik etajer lavabolu lavabo dolaplarına bitişik kullanımı tavsiye edilmemektedir.</p> <p>Perakende satışlar bedelsiz montaj kapsamındadır. Proje satışlarında ise numune daire bedelsiz montaj kapsamındadır.</p>	
		
Açık ünite, raflı, 30 cm		
61269	Mat soft beyaz	MDF üzeri lake
61270	Mat soft siyah	MDF üzeri lake
61271	Mat soft bej	MDF üzeri lake
	<p><u>GxDxY 30x52x54 cm</u></p> <p>Seramik etajer lavabolu lavabo dolaplarına bitişik kullanımı tavsiye edilmemektedir.</p> <p>Perakende satışlar bedelsiz montaj kapsamındadır. Proje satışlarında ise numune daire bedelsiz montaj kapsamındadır.</p>	
		
Cam tezgah, 30 cm, açık üniteler için		
61646 +	Mat beyaz	Cam
61647 +	Mat siyah	Cam
61648	Mat bej	Cam
	<p><u>GxDxY 31x53x1 cm</u></p> <p>Aşağıdaki kodlar ile kullanılmalıdır: 61646: 61266, 61269 61647: 61267, 61270 61648: 61268, 61271</p> <p>Perakende satışlar bedelsiz montaj kapsamındadır. Proje satışlarında ise numune daire bedelsiz montaj kapsamındadır.</p>	

• GxDxY Genişlik, Derinlik, Yüksekliği ifade eder. • Tüm ürünlerin kesin ölçüleri için teknik çizimleri referans alınız. • Tüm mobilyalar 2 yıl garanti kapsamındadır. • Eczacıbaşı Yapı Gereçleri San. ve Tic. A.Ş.'nin ürünler ve teknik detaylarında değişiklik yapma hakkı saklıdır.

Metropole Edge






MDF üzeri doğal kaplama



Açık meşe



Ceviz



Siyah meşe



FSC™



Ahşap kaplama



İç aydınlatma



Yavaş kapanır



Bas aç



Tam açılır



Dokunmatik sensör



Armatür LED aydınlatma



Duble ayna



Priz


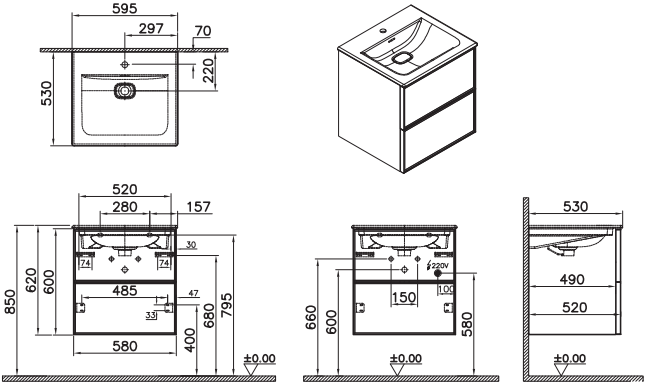

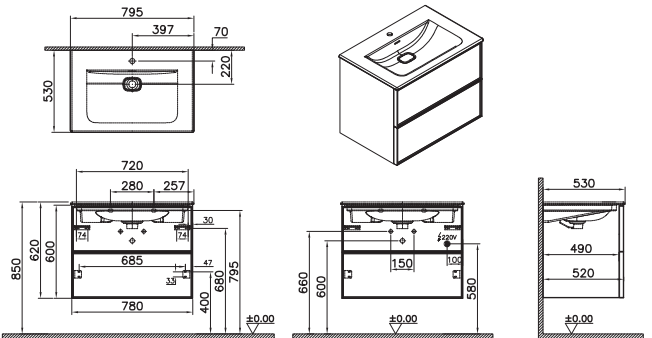



Cam raflar



Ayarlanabilir ışık şiddeti

Metropole Edge

Ürün kodu	Ürün açıklamaları	Dış/İç malzeme
	Lavabo dolabı, 2 çekmeceli, etajerli lavabolu, 60 cm Tek armatür delikli	
67135	Açık meşe	MDF üzeri doğal kaplama
67154	Ceviz	MDF üzeri doğal kaplama
67192	Siyah meşe	MDF üzeri doğal kaplama
	GxDxY 60x53x62 cm 7537B003-0001 kodlu Metropole lavabo dahildir. Ürüne seramik sifon tapası dahildir. Sifon alt grubu ayrıca sipariş verilmelidir. A45123 ile kullanılması önerilir. Ürünün ön yüzündeki çerçeveler masif ahşap malzemeden üretilmiştir. Masif ahşap malzeme ve doğal kaplama nedeniyle aynı renk ürünler arasında hafif ton farkları bulunması ya da modüllerdeki hareketler kaymalar olağandır. Üst çekmecede 3000K ve IP20, LED iç aydınlatma bulunmaktadır. G sınıfı enerji verimliliğine sahiptir.	
	Perakende satışlar bedelsiz montaj kapsamındadır. Proje satışlarında ise numune daire bedelsiz montaj kapsamındadır.	
	Lavabo dolabı, 2 çekmeceli, etajerli lavabolu, 80 cm Tek armatür delikli	
67136	Açık meşe	MDF üzeri doğal kaplama
67155	Ceviz	MDF üzeri doğal kaplama
67193	Siyah meşe	MDF üzeri doğal kaplama
	GxDxY 80x53x62 cm 7538B003-0001 kodlu Metropole lavabo dahildir. Ürüne seramik sifon tapası dahildir. Sifon alt grubu ayrıca sipariş verilmelidir. A45123 ile kullanılması önerilir. Ürünün ön yüzündeki çerçeveler masif ahşap malzemeden üretilmiştir. Masif ahşap malzeme ve doğal kaplama nedeniyle aynı renk ürünler arasında hafif ton farkları bulunması ya da modüllerdeki hareketler kaymalar olağandır. Üst çekmecede 3000K ve IP20, LED iç aydınlatma bulunmaktadır. G sınıfı enerji verimliliğine sahiptir.	
	Perakende satışlar bedelsiz montaj kapsamındadır. Proje satışlarında ise numune daire bedelsiz montaj kapsamındadır.	





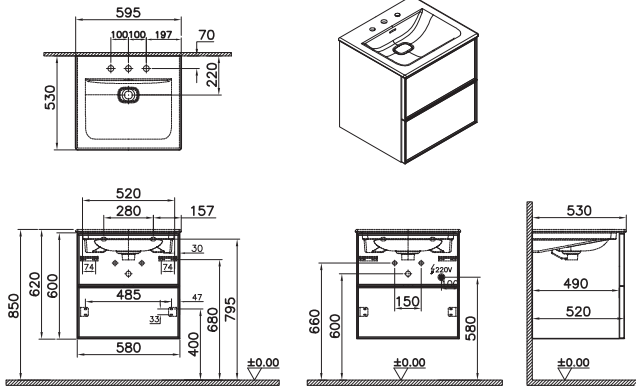




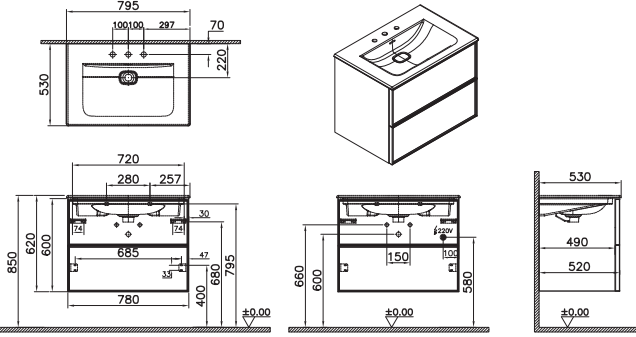
- GxDxY Genişlik, Derinlik, Yüksekliği ifade eder. • Tüm ürünlerin kesin ölçüleri için teknik çizimleri referans alınız. • Tüm mobilyalar 2 yıl garanti kapsamındadır.
- Eczacıbaşı Yapı Gereçleri San. ve Tic. A.Ş.'nin ürünler ve teknik detaylarında değişiklik yapma hakkı saklıdır.

Metropole Edge

Ürün kodu	Ürün açıklamaları	Dış/lç malzeme
	 Lavabo dolabı, 2 çekmeceli, etajerli lavabolu, 100 cm Tek armatür delikli	
67137	Açık meşe	MDF üzeri doğal kaplama
67156	Ceviz	MDF üzeri doğal kaplama
67194	Siyah meşe	MDF üzeri doğal kaplama
 	<p><u>GxDxY 100x53x62 cm</u> 7539B003-0001 kodlu Metropole lavabo dahildir. Ürüne seramik sifon tapası dahildir. Sifon alt grubu ayrıca sipariş verilmelidir. A45123 ile kullanılması önerilir.</p> <p>Ürünün ön yüzündeki çerçeveler masif ahşap malzemeden üretilmiştir. Masif ahşap malzeme ve doğal kaplama nedeniyle aynı renk ürünler arasında hafif ton farkları bulunması ya da modüllerdeki harelere kaymalar olağandır.</p> <p>Üst çekmecede 3000K ve IP20, LED iç aydınlatma bulunmaktadır. G sınıfı enerji verimliliğine sahiptir.</p> <p>Perakende satışlar bedelsiz montaj kapsamındadır. Proje satışlarında ise numune daire bedelsiz montaj kapsamındadır.</p>	
	 Lavabo dolabı, 2 çekmeceli, etajerli lavabolu, 120 cm Tek armatür delikli	
67138	Açık meşe	MDF üzeri doğal kaplama
67157	Ceviz	MDF üzeri doğal kaplama
67195	Siyah meşe	MDF üzeri doğal kaplama
 	<p><u>GxDxY 120x53x62 cm</u> 7540B003-0001 kodlu Metropole lavabo dahildir. Ürüne seramik sifon tapası dahildir. Sifon alt grubu ayrıca sipariş verilmelidir. A45123 ile kullanılması önerilir.</p> <p>Ürünün ön yüzündeki çerçeveler masif ahşap malzemeden üretilmiştir. Masif ahşap malzeme ve doğal kaplama nedeniyle aynı renk ürünler arasında hafif ton farkları bulunması ya da modüllerdeki harelere kaymalar olağandır.</p> <p>Üst çekmecede 3000K ve IP20, LED iç aydınlatma bulunmaktadır. G sınıfı enerji verimliliğine sahiptir.</p> <p>Perakende satışlar bedelsiz montaj kapsamındadır. Proje satışlarında ise numune daire bedelsiz montaj kapsamındadır.</p>	




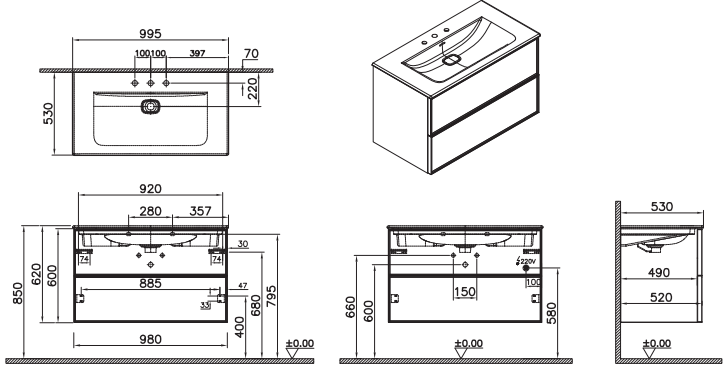



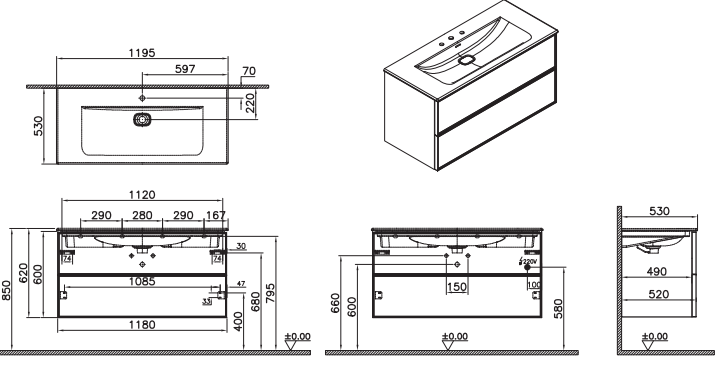
- GxDxY Genişlik, Derinlik, Yüksekliği ifade eder. • Tüm ürünlerin kesin ölçüleri için teknik çizimleri referans alınır. • Tüm mobilyalar 2 yıl garanti kapsamındadır.
- Eczacıbaşı Yapı Gereçleri San. ve Tic. A.Ş.'nin ürünler ve teknik detaylarında değişiklik yapma hakkı saklıdır.

Metropole Edge

Ürün kodu	Ürün açıklamaları	Dış/lç malzeme
	  Lavabo dolabı, 2 çekmeceli, etajerli lavabolu, 60 cm 3 armatür delikli	
67448	Açık meşe	MDF üzeri doğal kaplama
67450	Ceviz	MDF üzeri doğal kaplama
67451	Siyah meşe	MDF üzeri doğal kaplama
 	<p><u>GxDxY 60x53x62 cm</u></p> <p>7537B003-0033 kodlu Metropole lavabo dahildir. Ürüne seramik sifon tapası dahildir.</p> <p>Sifon alt grubu ayrıca sipariş verilmelidir. A45123 ile kullanılması önerilir.</p> <p>Ürünün ön yüzündeki çerçeveler masif ahşap malzemeden üretilmiştir. Masif ahşap malzeme ve doğal kaplama nedeniyle aynı renk ürünler arasında hafif ton farkları bulunması ya da modüllerdeki harelere kaymalar olağandır.</p> <p>Üst çekmecede 3000K ve IP20, LED iç aydınlatma bulunmaktadır. G sınıfı enerji verimliliğine sahiptir.</p> <p>Perakende satışlar bedelsiz montaj kapsamındadır. Proje satışlarında ise numune daire bedelsiz montaj kapsamındadır.</p>	
	  Lavabo dolabı, 2 çekmeceli, etajerli lavabolu, 80 cm 3 armatür delikli	
67452	Açık meşe	MDF üzeri doğal kaplama
67454	Ceviz	MDF üzeri doğal kaplama
67455	Siyah meşe	MDF üzeri doğal kaplama
 	<p><u>GxDxY 80x53x62 cm</u></p> <p>7538B003-0033 kodlu Metropole lavabo dahildir. Ürüne seramik sifon tapası dahildir.</p> <p>Sifon alt grubu ayrıca sipariş verilmelidir. A45123 ile kullanılması önerilir.</p> <p>Ürünün ön yüzündeki çerçeveler masif ahşap malzemeden üretilmiştir. Masif ahşap malzeme ve doğal kaplama nedeniyle aynı renk ürünler arasında hafif ton farkları bulunması ya da modüllerdeki harelere kaymalar olağandır.</p> <p>Üst çekmecede 3000K ve IP20, LED iç aydınlatma bulunmaktadır. G sınıfı enerji verimliliğine sahiptir.</p> <p>Perakende satışlar bedelsiz montaj kapsamındadır. Proje satışlarında ise numune daire bedelsiz montaj kapsamındadır.</p>	




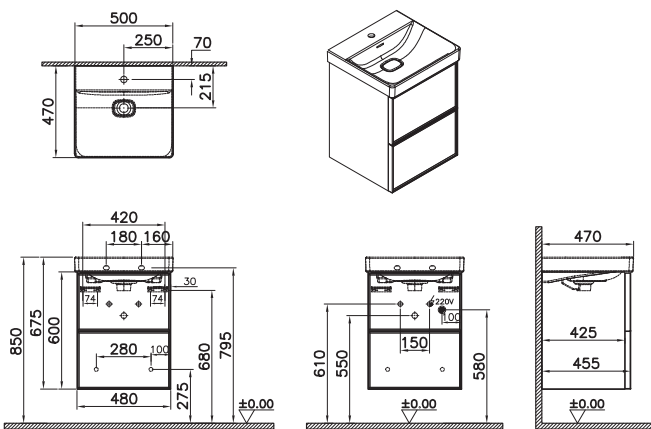



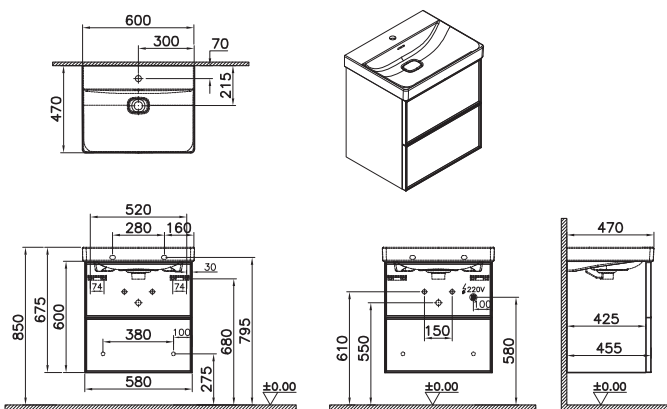

- GxDxY Genişlik, Derinlik, Yüksekliği ifade eder. • Tüm ürünlerin kesin ölçüleri için teknik çizimleri referans alınır. • Tüm mobilyalar 2 yıl garanti kapsamındadır.
- Eczacıbaşı Yapı Gereçleri San. ve Tic. A.Ş.'nin ürünler ve teknik detaylarında değişiklik yapma hakkı saklıdır.

Metropole Edge


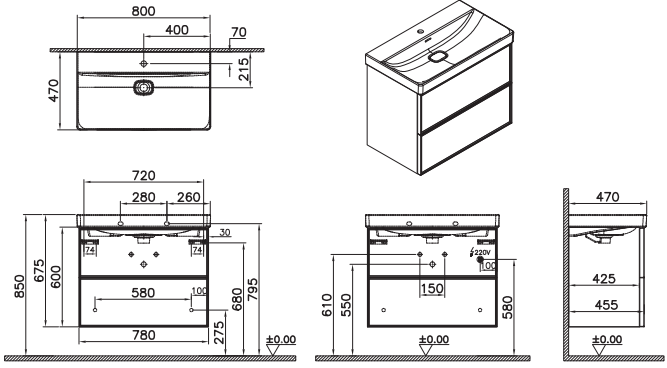

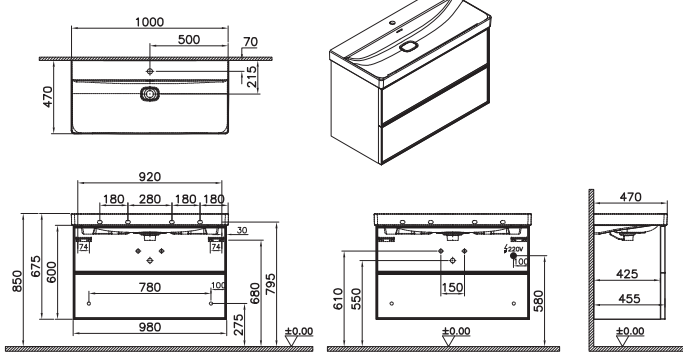
Ürün kodu	Ürün açıklamaları	Dış/İç malzeme
	 Lavabo dolabı, 2 çekmeceli, etajerli lavabolu, 100 cm 3 armatür delikli	
67456	Açık meşe	MDF üzeri doğal kaplama
67458	Ceviz	MDF üzeri doğal kaplama
67459	Siyah meşe	MDF üzeri doğal kaplama
 	<p>GxDxY 100x53x62 cm</p> <p>7539B003-0033 kodlu Metropole lavabo dahildir. Ürüne seramik sifon tapası dahildir.</p> <p>Sifon alt grubu ayrıca sipariş verilmelidir. A45123 ile kullanılması önerilir.</p> <p>Ürünün ön yüzündeki çerçeveler masif ahşap malzemeden üretilmiştir. Masif ahşap malzeme ve doğal kaplama nedeniyle aynı renk ürünler arasında hafif ton farkları bulunması ya da modüllerdeki harelere kaymalar olağandır.</p> <p>Üst çekmecede 3000K ve IP20, LED iç aydınlatma bulunmaktadır. G sınıfı enerji verimliliğine sahiptir.</p> <p>Perakende satışlar bedelsiz montaj kapsamındadır. Proje satışlarında ise numune daire bedelsiz montaj kapsamındadır.</p>	
	 Lavabo dolabı, 2 çekmeceli, etajerli lavabolu, 120 cm 3 armatür delikli	
67460	Açık meşe	MDF üzeri doğal kaplama
67462	Ceviz	MDF üzeri doğal kaplama
67463	Siyah meşe	MDF üzeri doğal kaplama
 	<p>GxDxY 120x53x62 cm</p> <p>7540B003-0033 kodlu Metropole lavabo dahildir. Ürüne seramik sifon tapası dahildir.</p> <p>Sifon alt grubu ayrıca sipariş verilmelidir. A45123 ile kullanılması önerilir.</p> <p>Ürünün ön yüzündeki çerçeveler masif ahşap malzemeden üretilmiştir. Masif ahşap malzeme ve doğal kaplama nedeniyle aynı renk ürünler arasında hafif ton farkları bulunması ya da modüllerdeki harelere kaymalar olağandır.</p> <p>Üst çekmecede 3000K ve IP20, LED iç aydınlatma bulunmaktadır. G sınıfı enerji verimliliğine sahiptir.</p>	

- GxDxY Genişlik, Derinlik, Yüksekliği ifade eder. • Tüm ürünlerin kesin ölçüleri için teknik çizimleri referans alınır. • Tüm mobilyalar 2 yıl garanti kapsamındadır.
- Eczacıbaşı Yapı Gereçleri San. ve Tic. A.Ş.'nin ürünler ve teknik detaylarında değişiklik yapma hakkı saklıdır.

Metropole Edge







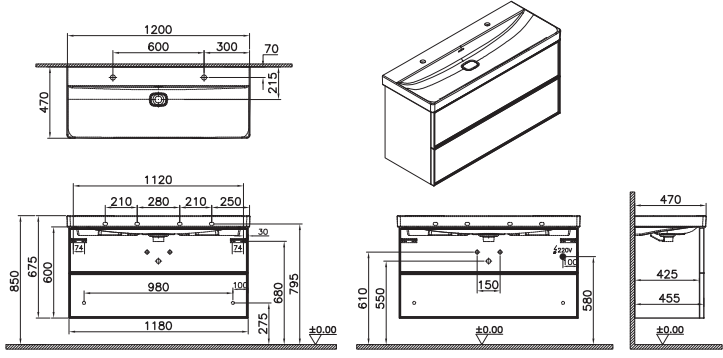






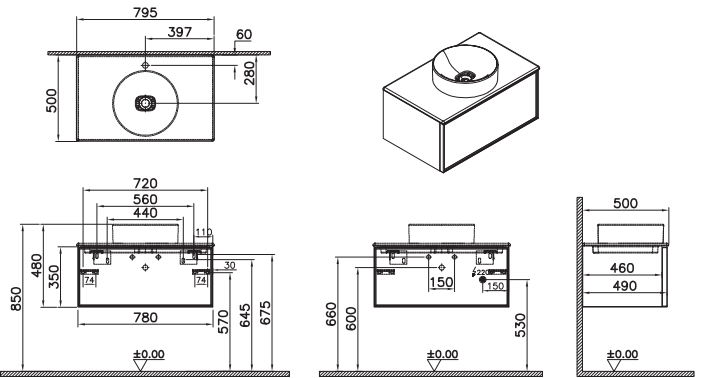
Ürün kodu	Ürün açıklamaları	Dış/lç malzeme
	  Lavabo dolabı, 2 çekmeceli, standart lavabolu, 50 cm Tek armatür delikli	
67130	Açık meşe	MDF üzeri doğal kaplama
67149	Ceviz	MDF üzeri doğal kaplama
67187	Siyah meşe	MDF üzeri doğal kaplama
	<p>GxDxY 50x47x68 cm</p> <p>7525B003-0001 kodlu Metropole lavabo dahildir. Ürüne seramik sifon tapası dahildir.</p> <p>Sifon alt grubu ayrıca sipariş verilmelidir. A45123 ile kullanılması önerilir.</p> <p>Ürünün ön yüzündeki çerçeveler masif ahşap malzemeden üretilmiştir. Masif ahşap malzeme ve doğal kaplama nedeniyle aynı renk ürünler arasında hafif ton farkları bulunması ya da modüllerdeki harelere kaymalar olağandır.</p> <p>Üst çekmecede 3000K ve IP20, LED iç aydınlatma bulunmaktadır. G sınıfı enerji verimliliğine sahiptir.</p> <p>Perakende satışlar bedelsiz montaj kapsamındadır. Proje satışlarında ise numune daire bedelsiz montaj kapsamındadır.</p>	
		
	  Lavabo dolabı, 2 çekmeceli, standart lavabolu, 60 cm Tek armatür delikli	
67131	Açık meşe	MDF üzeri doğal kaplama
67150	Ceviz	MDF üzeri doğal kaplama
67188	Siyah meşe	MDF üzeri doğal kaplama
	<p>GxDxY 60x47x68 cm</p> <p>7526B003-0001 kodlu Metropole lavabo dahildir. Ürüne seramik sifon tapası dahildir.</p> <p>Sifon alt grubu ayrıca sipariş verilmelidir. A45123 ile kullanılması önerilir.</p> <p>Ürünün ön yüzündeki çerçeveler masif ahşap malzemeden üretilmiştir. Masif ahşap malzeme ve doğal kaplama nedeniyle aynı renk ürünler arasında hafif ton farkları bulunması ya da modüllerdeki harelere kaymalar olağandır.</p> <p>Üst çekmecede 3000K ve IP20, LED iç aydınlatma bulunmaktadır. G sınıfı enerji verimliliğine sahiptir.</p> <p>Perakende satışlar bedelsiz montaj kapsamındadır. Proje satışlarında ise numune daire bedelsiz montaj kapsamındadır.</p>	
		

Metropole Edge

Ürün kodu	Ürün açıklamaları	Dış/lç malzeme
	Lavabo dolabı, 2 çekmeceli, standart lavabolu, 80 cm Tek armatür delikli	
67132	Açık meşe	MDF üzeri doğal kaplama
67151	Ceviz	MDF üzeri doğal kaplama
67189	Siyah meşe	MDF üzeri doğal kaplama
	<p>GxDxY 80x47x68 cm</p> <p>7527B003-0001 kodlu Metropole lavabo dahildir. Ürüne seramik sifon tapası dahildir.</p> <p>Sifon alt grubu ayrıca sipariş verilmelidir. A45123 ile kullanılması önerilir.</p> <p>Ürünün ön yüzündeki çerçeveler masif ahşap malzemeden üretilmiştir. Masif ahşap malzeme ve doğal kaplama nedeniyle aynı renk ürünler arasında hafif ton farkları bulunması ya da modüllerdeki harelere kaymalar olağandır.</p> <p>Üst çekmecede 3000K ve IP20, LED iç aydınlatma bulunmaktadır. G sınıfı enerji verimliliğine sahiptir.</p> <p>Perakende satışlar bedelsiz montaj kapsamındadır. Proje satışlarında ise numune daire bedelsiz montaj kapsamındadır.</p>	
	Lavabo dolabı, 2 çekmeceli, standart lavabolu, 100 cm Tek armatür delikli	
67133	Açık meşe	MDF üzeri doğal kaplama
67152	Ceviz	MDF üzeri doğal kaplama
67190	Siyah meşe	MDF üzeri doğal kaplama
	<p>GxDxY 100x47x68 cm</p> <p>7529B003-0001 kodlu Metropole lavabo dahildir. Ürüne seramik sifon tapası dahildir.</p> <p>Sifon alt grubu ayrıca sipariş verilmelidir. A45123 ile kullanılması önerilir.</p> <p>Ürünün ön yüzündeki çerçeveler masif ahşap malzemeden üretilmiştir. Masif ahşap malzeme ve doğal kaplama nedeniyle aynı renk ürünler arasında hafif ton farkları bulunması ya da modüllerdeki harelere kaymalar olağandır.</p> <p>Üst çekmecede 3000K ve IP20, LED iç aydınlatma bulunmaktadır. G sınıfı enerji verimliliğine sahiptir.</p> <p>Perakende satışlar bedelsiz montaj kapsamındadır. Proje satışlarında ise numune daire bedelsiz montaj kapsamındadır.</p>	





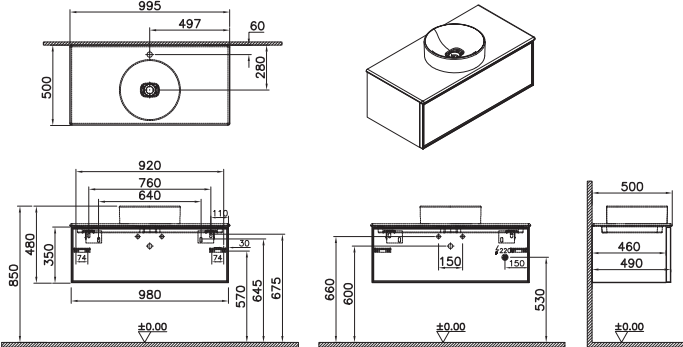




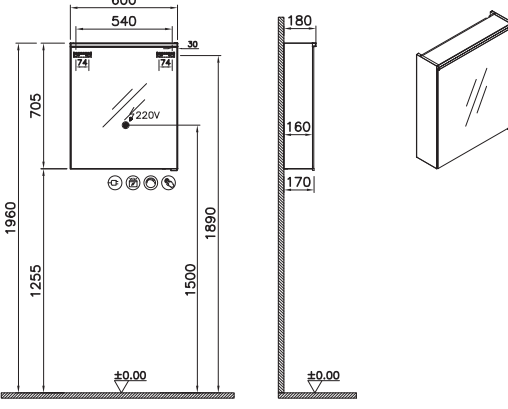
- GxDxY Genişlik, Derinlik, Yüksekliği ifade eder. • Tüm ürünlerin kesin ölçüleri için teknik çizimleri referans alınız. • Tüm mobilyalar 2 yıl garanti kapsamındadır.
- Eczacıbaşı Yapı Gereçleri San. ve Tic. A.Ş.'nin ürünler ve teknik detaylarında değişiklik yapma hakkı saklıdır.

Metropole Edge

Ürün kodu	Ürün açıklamaları	Dış/lç malzeme
	  Lavabo dolabı, 2 çekmeceli, standart lavabolu, 120 cm Çift armatür delikli	
67134	Açık meşe	MDF üzeri doğal kaplama
67153	Ceviz	MDF üzeri doğal kaplama
67191	Siyah meşe	MDF üzeri doğal kaplama
   	<p><u>GxDxY 120x47x68 cm</u> 7530B003-0001 kodlu Metropole lavabo dahildir. Ürüne seramik sifon tapası dahildir. Sifon alt grubu ayrıca sipariş verilmelidir. A45123 ile kullanılması önerilir.</p> <p>Ürünün ön yüzündeki çerçeveler masif ahşap malzemeden üretilmiştir. Masif ahşap malzeme ve doğal kaplama nedeniyle aynı renk ürünler arasında hafif ton farkları bulunması ya da modüllerdeki harelere kaymalar olağandır.</p> <p>Üst çekmecede 3000K ve IP20, LED iç aydınlatma bulunmaktadır. G sınıfı enerji verimliliğine sahiptir.</p> <p>Perakende satışlar bedelsiz montaj kapsamındadır. Proje satışlarında ise numune daire bedelsiz montaj kapsamındadır.</p>	
	  Lavabo dolabı, tek çekmeceli, çanak lavabolu, seramik tezgahlı, 80 cm Tek armatür delikli	
67139	Açık meşe, parlak beyaz seramikli	MDF üzeri doğal kaplama
67345	Açık meşe, mat beyaz seramikli	MDF üzeri doğal kaplama
67158	Ceviz, parlak beyaz seramikli	MDF üzeri doğal kaplama
67347	Ceviz, mat taupe seramikli	MDF üzeri doğal kaplama
67196	Siyah meşe, parlak beyaz seramikli	MDF üzeri doğal kaplama
67351	Siyah meşe, mat beyaz seramikli	MDF üzeri doğal kaplama
   	<p><u>GxDxY 80x50x48 cm</u> 7542B003-1398 ve 7546B003-1826 kodlu Metropole çanak lavabo ve seramik tezgah dahildir. Ürüne seramik sifon tapası dahildir. Sifon alt grubu ayrıca sipariş verilmelidir. A45123 ile kullanılması önerilir.</p> <p>Ürünün ön yüzündeki çerçeveler masif ahşap malzemeden üretilmiştir. Masif ahşap malzeme ve doğal kaplama nedeniyle aynı renk ürünler arasında hafif ton farkları bulunması ya da modüllerdeki harelere kaymalar olağandır.</p> <p>Çekmecede 3000K ve IP20, LED iç aydınlatma bulunmaktadır. G sınıfı enerji verimliliğine sahiptir.</p> <p>Perakende satışlar bedelsiz montaj kapsamındadır. Proje satışlarında ise numune daire bedelsiz montaj kapsamındadır.</p>	


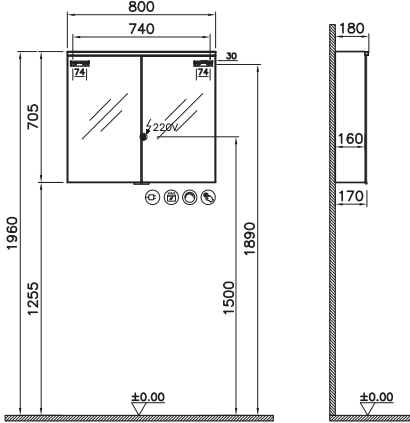


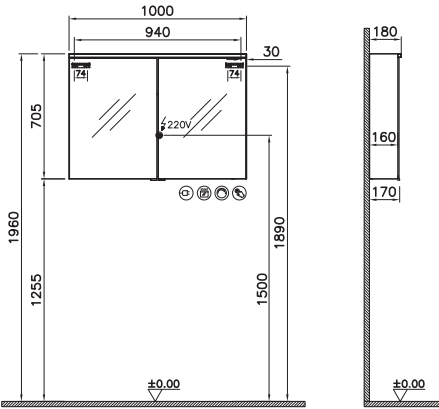

- GxDxY Genişlik, Derinlik, Yüksekliği ifade eder. • Tüm ürünlerin kesin ölçüleri için teknik çizimleri referans alınız. • Tüm mobilyalar 2 yıl garanti kapsamındadır.
- Eczacıbaşı Yapı Gereçleri San. ve Tic. A.Ş.'nin ürünler ve teknik detaylarında değişiklik yapma hakkı saklıdır.

Metropole Edge







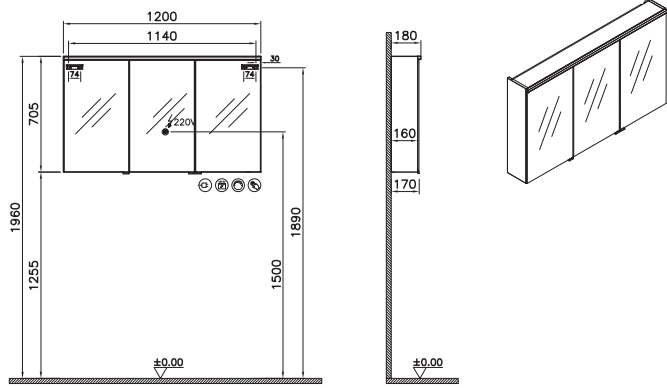













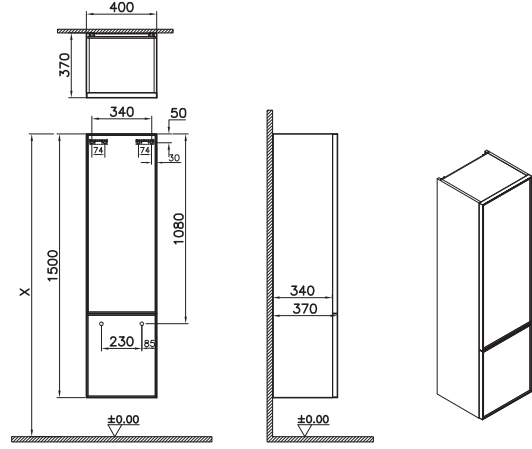




Ürün kodu	Ürün açıklamaları	Dış/lç malzeme
	  Lavabo dolabı, tek çekmeceli, çanak lavabolu, seramik tezgahlı, 100 cm Tek armatür delikli	
67140	Açık meşe, parlak beyaz seramikli	MDF üzeri doğal kaplama
67346	Açık meşe, mat beyaz seramikli	MDF üzeri doğal kaplama
67159	Ceviz, parlak beyaz seramikli	MDF üzeri doğal kaplama
67348	Ceviz, mat taupe seramikli	MDF üzeri doğal kaplama
67197	Siyah meşe, parlak beyaz seramikli	MDF üzeri doğal kaplama
67352	Siyah meşe, mat beyaz seramikli	MDF üzeri doğal kaplama
 	<p><u>GxDxY 100x50x48 cm</u> 7542B003-1398 ve 7544B003-1826 kodlu Metropole çanak lavabo ve seramik tezgah dahildir. Ürüne seramik sifon tapası dahildir. Sifon alt grubu ayrıca sipariş verilmelidir. A45123 ile kullanılması önerilir.</p> <p>Ürünün ön yüzündeki çerçeveler masif ahşap malzemeden üretilmiştir. Masif ahşap malzeme ve doğal kaplama nedeniyle aynı renk ürünler arasında hafif ton farkları bulunması ya da modüllerdeki harelere kaymalar olağandır.</p> <p>Çekmece 3000K ve IP20, LED iç aydınlatma bulunmaktadır. G sınıfı enerji verimliliğine sahiptir.</p> <p>Perakende satışlar bedelsiz montaj kapsamındadır. Proje satışlarında ise numune daire bedelsiz montaj kapsamındadır.</p>	
	  Dolaplı ayna, 60 cm	
67145	Açık meşe, sol	MDF üzeri doğal kaplama
67440	Açık meşe, sağ	MDF üzeri doğal kaplama
67164	Ceviz, sol	MDF üzeri doğal kaplama
67441	Ceviz, sağ	MDF üzeri doğal kaplama
67202	Siyah meşe, sol	MDF üzeri doğal kaplama
67443	Siyah meşe, sağ	MDF üzeri doğal kaplama
 	<p><u>GxDxY 60x18x71 cm</u> 4000K ve IP44, armatür LED aydınlatma bulunmaktadır. G sınıfı enerji verimliliğine sahiptir. Açma/kapama ayna altındaki dokunmatik sensör ile kontrol edilmektedir.</p> <p>Ayarlanabilir ışık şiddeti özelliği bulunmaktadır ve dokunmatik sensör ile kontrol edilmektedir.</p> <p>Dolap içinde priz bulunmaktadır.</p> <p>Perakende satışlar bedelsiz montaj kapsamındadır. Proje satışlarında ise numune daire bedelsiz montaj kapsamındadır.</p>	

- GxDxY Genişlik, Derinlik, Yüksekliği ifade eder. • Tüm ürünlerin kesin ölçüleri için teknik çizimleri referans alınız. • Tüm mobilyalar 2 yıl garanti kapsamındadır.
- Eczacıbaşı Yapı Gereçleri San. ve Tic. A.Ş'nin ürünler ve teknik detaylarında değişiklik yapma hakkı saklıdır.

Metropole Edge


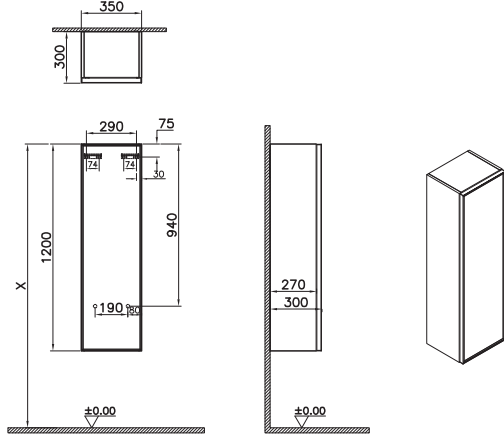

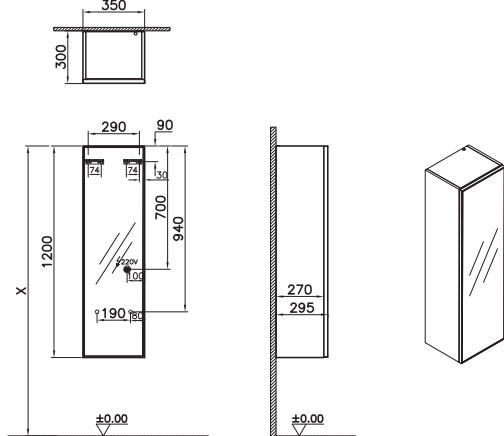
Ürün kodu	Ürün açıklamaları	Dış/lç malzeme
	Dolaplı ayna, 80 cm	
67146	Açık meşe	MDF üzeri doğal kaplama
67165	Ceviz	MDF üzeri doğal kaplama
67203	Siyah meşe	MDF üzeri doğal kaplama
	<p>GxDxY 80x18x71 cm</p> <p>4000K ve IP44, armatür LED aydınlatma bulunmaktadır. G sınıfı enerji verimliliğine sahiptir.</p> <p>Açma/kapama ayna altındaki dokunmatik sensör ile kontrol edilmektedir.</p> <p>Ayarlanabilir ışık şiddeti özelliği bulunmaktadır ve dokunmatik sensör ile kontrol edilmektedir. Dolap içinde priz bulunmaktadır.</p> <p>Perakende satışlar bedelsiz montaj kapsamındadır. Proje satışlarında ise numune daire bedelsiz montaj kapsamındadır.</p>	
		
	Dolaplı ayna, 100 cm	
67147	Açık meşe	MDF üzeri doğal kaplama
67166	Ceviz	MDF üzeri doğal kaplama
67204	Siyah meşe	MDF üzeri doğal kaplama
	<p>GxDxY 100x18x71 cm</p> <p>4000K ve IP44, armatür LED aydınlatma bulunmaktadır. G sınıfı enerji verimliliğine sahiptir.</p> <p>Açma/kapama ayna altındaki dokunmatik sensör ile kontrol edilmektedir.</p> <p>Ayarlanabilir ışık şiddeti özelliği bulunmaktadır ve dokunmatik sensör ile kontrol edilmektedir. Dolap içinde priz bulunmaktadır.</p> <p>Perakende satışlar bedelsiz montaj kapsamındadır. Proje satışlarında ise numune daire bedelsiz montaj kapsamındadır.</p>	
		

Metropole Edge

Ürün kodu	Ürün açıklamaları	Dış/lç malzeme
	 	
	Dolaplı ayna, 120 cm	
67148 	Açık meşe	MDF üzeri doğal kaplama
67167 	Ceviz	MDF üzeri doğal kaplama
67205 	Siyah meşe	MDF üzeri doğal kaplama
	<p>GxDxY 120x18x71 cm</p> <p>4000K ve IP44, armatür LED aydınlatma bulunmaktadır. G sınıfı enerji verimliliğine sahiptir.</p> <p>Açma/kapama ayna altındaki dokunmatik sensör ile kontrol edilmektedir.</p> <p>Ayarlanabilir ışık şiddeti özelliği bulunmaktadır ve dokunmatik sensör ile kontrol edilmektedir. Dolap içinde priz bulunmaktadır.</p> <p>Perakende satışlar bedelsiz montaj kapsamındadır. Proje satışlarında ise numune daire bedelsiz montaj kapsamındadır.</p>	
   		
	 	
	Boy dolabı, 40 cm	
67143 	Açık meşe, sol	MDF üzeri doğal kaplama
67251 	Açık meşe, sağ	MDF üzeri doğal kaplama
67162 	Ceviz, sol	MDF üzeri doğal kaplama
67254 	Ceviz, sağ	MDF üzeri doğal kaplama
67200 	Siyah meşe, sol	MDF üzeri doğal kaplama
67275 	Siyah meşe, sağ	MDF üzeri doğal kaplama
	<p>GxDxY 40x37x150 cm</p> <p>Ürünün ön yüzündeki çerçeveler masif ahşap malzemeden üretilmiştir. Masif ahşap malzeme ve doğal kaplama nedeniyle aynı renk ürünler arasında hafif ton farkları bulunması ya da modüllerdeki hareketler kaymalar olağandır.</p> <p>Perakende satışlar bedelsiz montaj kapsamındadır. Proje satışlarında ise numune daire bedelsiz montaj kapsamındadır.</p>	
   		




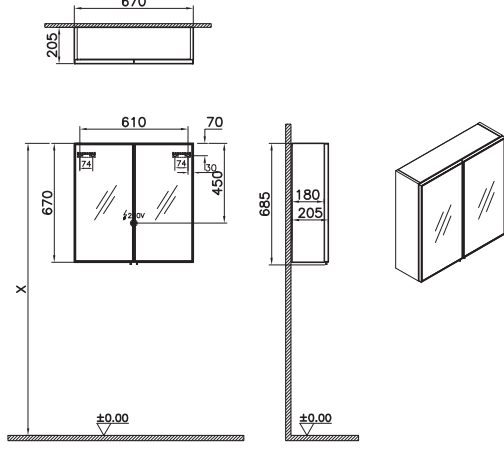
- GxDxY Genişlik, Derinlik, Yüksekliği ifade eder. • Tüm ürünlerin kesin ölçüleri için teknik çizimleri referans alınız. • Tüm mobilyalar 2 yıl garanti kapsamındadır.
- Eczacıbaşı Yapı Gereçleri San. ve Tic. A.Ş'nin ürünler ve teknik detaylarında değişiklik yapma hakkı saklıdır.

Metropole Edge

Ürün kodu	Ürün açıklamaları	Dış/lç malzeme
	Boy dolabı, kısa, 35 cm	
67141	Açık meşe, sol	MDF üzeri doğal kaplama
67249	Açık meşe, sağ	MDF üzeri doğal kaplama
67160	Ceviz, sol	MDF üzeri doğal kaplama
67252	Ceviz, sağ	MDF üzeri doğal kaplama
67198	Siyah meşe, sol	MDF üzeri doğal kaplama
67258	Siyah meşe, sağ	MDF üzeri doğal kaplama
	<p>GxDxY 35x30x120 cm</p> <p>Asma yüksekliği olan X ölçüsünün, en fazla 172 cm olması önerilir. Ürünün ön yüzündeki çerçeveler masif ahşap malzemeden üretilmiştir.</p> <p>Masif ahşap malzeme ve doğal kaplama nedeniyle aynı renk ürünler arasında hafif ton farkları bulunması ya da modüllerdeki harelerde kaymalar olağandır.</p> <p>Perakende satışlar bedelsiz montaj kapsamındadır. Proje satışlarında ise numune daire bedelsiz montaj kapsamındadır.</p>	
	Boy dolabı, cam kapaklı, kısa, 35 cm	
67142	Açık meşe, sol	MDF üzeri doğal kaplama
67250	Açık meşe, sağ	MDF üzeri doğal kaplama
67161	Ceviz, sol	MDF üzeri doğal kaplama
67253	Ceviz, sağ	MDF üzeri doğal kaplama
67199	Siyah meşe, sol	MDF üzeri doğal kaplama
67259	Siyah meşe, sağ	MDF üzeri doğal kaplama
	<p>GxDxY 35x30x120 cm</p> <p>3000K ve IP20 LED iç aydınlatma içermektedir. G sınıfı enerji verimliliğine sahiptir. Modül içindeki ışık kontrolü, ürünün üst yüzeyinde bulunan dokunmatik sensör ile sağlanmaktadır.</p> <p>Asma yüksekliği olan X ölçüsünün, en fazla 172 cm olması önerilir. Dolabın sağ veya solunda bulunan LED açma/kapama butonuna rahatlıkla ulaşılabilmesi için dolabın açıldığı kenarı ile duvar arasında 15 cm boşluk bırakılması önerilir.</p> <p>Perakende satışlar bedelsiz montaj kapsamındadır. Proje satışlarında ise numune daire bedelsiz montaj kapsamındadır.</p>	

• GxDxY Genişlik, Derinlik, Yüksekliği ifade eder. • Tüm ürünlerin kesin ölçüleri için teknik çizimleri referans alınız. • Tüm mobilyalar 2 yıl garanti kapsamındadır. • Eczacıbaşı Yapı Gereçleri San. ve Tic. A.Ş.'nin ürünler ve teknik detaylarında değişiklik yapma hakkı saklıdır.

Metropole Edge

Ürün kodu	Ürün açıklamaları	Dış/lç malzeme
	 Üst dolap, cam kapaklı, 67 cm	
67144	Açık meşe	MDF üzeri doğal kaplama
67163	Ceviz	MDF üzeri doğal kaplama
67201	Siyah meşe	MDF üzeri doğal kaplama
 	<p>GxDxY 67x21x67 cm 3000K ve IP20 LED iç aydınlatma içermektedir. G sınıfı enerji verimliliğine sahiptir. Modül içindeki ışık kontrolü, ürünün üst yüzeyinde bulunan dokunmatik sensör ile sağlanmaktadır. Modül içindeki ışık kontrolü, ürünün sağ altında bulunan dokunmatik sensör ile sağlanmaktadır.</p> <p>Perakende satışlar bedelsiz montaj kapsamındadır. Proje satışlarında ise numune daire bedelsiz montaj kapsamındadır.</p>	

Origin





PVC kaplama (termoform)



Hareli siyah
meşe



Karaağaç



Yatay meşe



Yavaş kapanır

Origin

Lavabo dolabı ve lavabo uyum tablosu

	Çanak Lavabo	Neolith ve Cam	Ahşap
Outline	5991	√	√
	5992	√	√
	5993	X	√
	5994	√	√
	5995	√	√
Plural	7810	√	√
	7811	√	√
	7812	√	√
Water Jewels	4334	X	√
	4441	√	√
	4442	√	√
Equal	7240	X	√
	7241	X	√
	7242	X	√
Shift	7075	X	√
Memoria	5880	X	√
	5881	X	√
ArchiPlan	7414	X	√
	7439	X*	√
	7440	X*	√
	7441	X	√
Metropole	7542	X	√
Geo	4324	X	√
	7421	X	√
	7425	X	√
	7426	X	√
	7427	X	√
	7428	X	√
Nuo	7431	X	√
	7432	X	√
	7434	X	√
	7436	X	√

√ Uyumlu

X Uyumsuz

X* Armatür deliksiz versiyon ile uyumlu

• Eczacıbaşı Yapı Gereçleri San. ve Tic. A.Ş.'nin ürünler ve teknik detaylarında değişiklik yapma hakkı saklıdır.

Origin

Cam ve Neolith tezgah ile uyumlu lavabolar

			
5991 Outline Lavabo	5992 Outline Lavabo	5993 Outline Çanak Lavabo	5994 Outline Lavabo
			
5995 Outline Lavabo	7810 Plural Lavabo	7811 Plural Lavabo	7812 Plural Lavabo
			
4334 Water Jewels Lavabo	4441 Water Jewels Lavabo	4442 Water Jewels Lavabo	

Ahşap üst tezgah ile uyumlu lavabolar

			
5991 Outline Lavabo	5992 Outline Lavabo	5993 Outline Lavabo	5994 Outline Lavabo
			
5995 Outline Lavabo	7810 Plural Lavabo	7811 Plural Lavabo	7812 Plural Lavabo

• Eczacıbaşı Yapı Gereçleri San. ve Tic. A.Ş.'nin ürünler ve teknik detaylarında değişiklik yapma hakkı saklıdır.




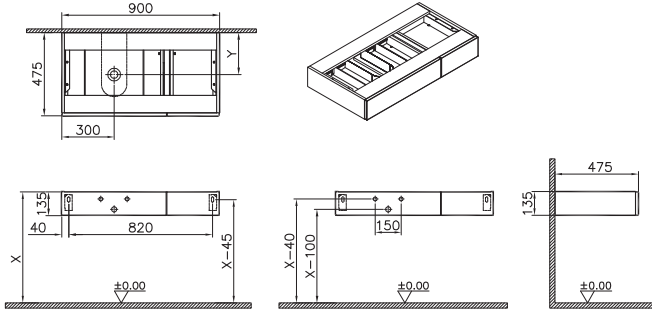



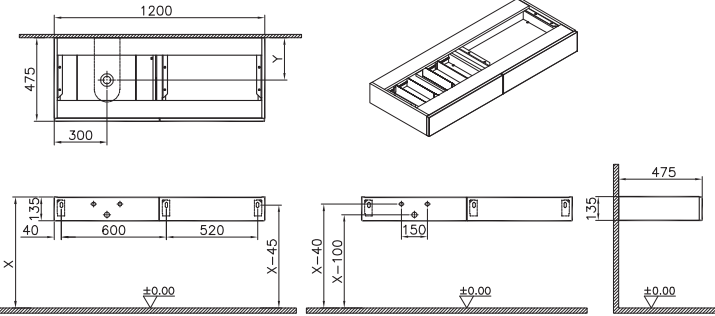
Origin

Ahşap üst tezgah ile uyumlu lavabolar

			
7240 Equal Lavabo	7241 Equal Lavabo	7242 Equal Lavabo	7075 Shift Lavabo
			
7421 Geo Lavabo	7425 Geo Lavabo	7426 Geo Lavabo	7427 Geo Lavabo
			
7428 Geo Lavabo	7431 Nuo Lavabo	7432 Nuo Lavabo	7434 Nuo Lavabo
			
7436 Nuo Lavabo	5880 Memoria Çanak Lavabo	5881 Memoria Çanak Lavabo	7414 ArchiPlan Çanak Lavabo
			
7439 ArchiPlan Çanak Lavabo	7440 ArchiPlan Çanak Lavabo	7441 ArchiPlan Çanak Lavabo	7542 Metropole Çanak Lavabo
			
4324 Geo Çanak Lavabo			





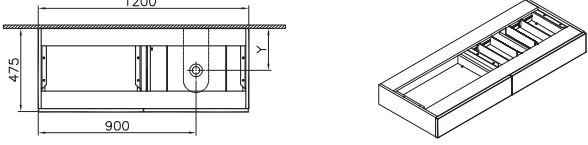
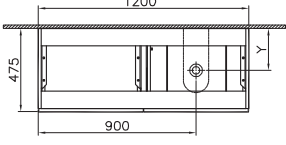
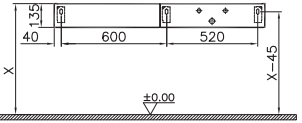
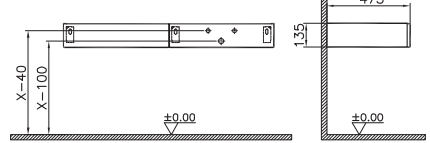




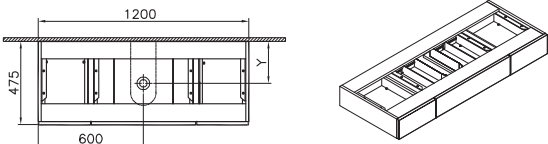
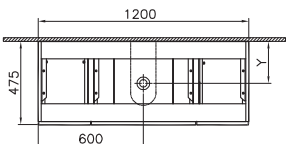
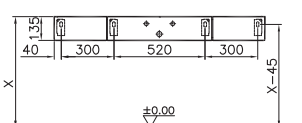
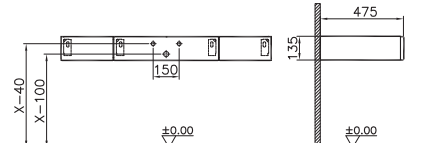
• Eczacıbaşı Yapı Gereçleri San. ve Tic. A.Ş.'nin ürünler ve teknik detaylarında değişiklik yapma hakkı saklıdır.

Origin

Ürün kodu	Ürün açıklamaları	Dış/lç malzeme
	 Çekmeceli tezgah, sol sifon delikli, 90 cm	
65673 +	Hareli siyah meşe	MDF üzeri PVC kaplama (termoform)
65674	Karaağaç	MDF üzeri PVC kaplama (termoform)
65675	Yatay meşe	MDF üzeri PVC kaplama (termoform)
 <p>GxDxY 90x48x14 cm</p> <p>Lavabo ve üst tezgah dahil değildir. Ayrıca sipariş edilmelidir.</p> <p>Sifon alt grubu ve süzgeç ürüne dahil değildir, ayrıca sipariş edilmelidir. A45123 ya da A45159 Origin sifonları ile kullanılması tavsiye edilir.</p> <p>Teknik çizimdeki "X" ve "Y" ölçüleri kullanılacak lavabo tipine göre değişiklik göstermektedir.</p> <p>Perakende satışlar bedelsiz montaj kapsamındadır. Proje satışlarında ise numune daire bedelsiz montaj kapsamındadır.</p> 		
	 Çekmeceli tezgah, sol sifon delikli, 120 cm	
65679	Hareli siyah meşe	MDF üzeri PVC kaplama (termoform)
65680	Karaağaç	MDF üzeri PVC kaplama (termoform)
65681	Yatay meşe	MDF üzeri PVC kaplama (termoform)
 <p>GxDxY 120x48x14 cm</p> <p>Lavabo ve üst tezgah dahil değildir. Ayrıca sipariş edilmelidir.</p> <p>Sifon alt grubu ve süzgeç ürüne dahil değildir, ayrıca sipariş edilmelidir. A45123 ya da A45159 Origin sifonları ile kullanılması tavsiye edilir.</p> <p>Teknik çizimdeki "X" ve "Y" ölçüleri kullanılacak lavabo tipine göre değişiklik göstermektedir.</p> <p>Perakende satışlar bedelsiz montaj kapsamındadır. Proje satışlarında ise numune daire bedelsiz montaj kapsamındadır.</p> 		




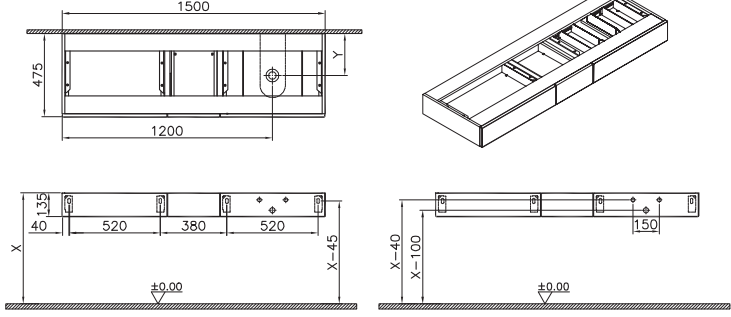



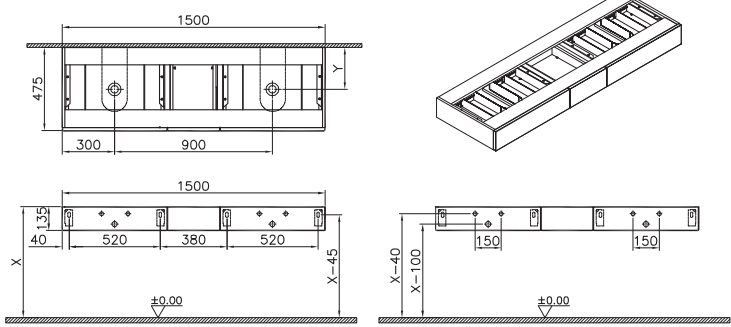
- GxDxY Genişlik, Derinlik, Yüksekliği ifade eder. • Tüm ürünlerin kesin ölçüleri için teknik çizimleri referans alınız. • Tüm mobilyalar 2 yıl garanti kapsamındadır.
- Eczacıbaşı Yapı Gereçleri San. ve Tic. A.Ş.'nin ürünler ve teknik detaylarında değişiklik yapma hakkı saklıdır.

Origin

Ürün kodu	Ürün açıklamaları	Dış/lç malzeme
	  Çekmeceli tezgah, sağ sifon delikli, 120 cm	
65682	Hareli siyah meşe	MDF üzeri PVC kaplama (termoform)
65683	Karaağaç	MDF üzeri PVC kaplama (termoform)
65684	Yatay meşe	MDF üzeri PVC kaplama (termoform)
	<p>GxDxY 120x48x14 cm</p> <p>Lavabo ve üst tezgah dahil değildir. Ayrıca sipariş edilmelidir.</p> <p>Sifon alt grubu ve süzgeç ürüne dahil değildir, ayrıca sipariş edilmelidir. A45123 ya da A45159 Origin sifonları ile kullanılması tavsiye edilir.</p> <p>Teknik çizimdeki "X" ve "Y" ölçüleri kullanılacak lavabo tipine göre değişiklik göstermektedir.</p> <p>Perakende satışlar bedelsiz montaj kapsamındadır. Proje satışlarında ise numune daire bedelsiz montaj kapsamındadır.</p> 	   
	  Çekmeceli tezgah, orta sifon delikli, 120 cm	
65686	Hareli siyah meşe	MDF üzeri PVC kaplama (termoform)
65687	Karaağaç	MDF üzeri PVC kaplama (termoform)
65688	Yatay meşe	MDF üzeri PVC kaplama (termoform)
	<p>GxDxY 120x48x14 cm</p> <p>Lavabo ve üst tezgah dahil değildir. Ayrıca sipariş edilmelidir.</p> <p>Sifon alt grubu ve süzgeç ürüne dahil değildir, ayrıca sipariş edilmelidir. A45123 ya da A45159 Origin sifonları ile kullanılması tavsiye edilir.</p> <p>Teknik çizimdeki "X" ve "Y" ölçüleri kullanılacak lavabo tipine göre değişiklik göstermektedir.</p> <p>Perakende satışlar bedelsiz montaj kapsamındadır. Proje satışlarında ise numune daire bedelsiz montaj kapsamındadır.</p> 	   


- GxDxY Genişlik, Derinlik, Yüksekliği ifade eder. • Tüm ürünlerin kesin ölçüleri için teknik çizimleri referans alınız. • Tüm mobilyalar 2 yıl garanti kapsamındadır.
- Eczacıbaşı Yapı Gereçleri San. ve Tic. A.Ş.'nin ürünler ve teknik detaylarında değişiklik yapma hakkı saklıdır.

Origin

Ürün kodu	Ürün açıklamaları	Dış/lç malzeme
	  Çekmeceli tezgah, sağ sifon delikli, 150 cm	
65692	Hareli siyah meşe	MDF üzeri PVC kaplama (termoform)
65693	Karaağaç	MDF üzeri PVC kaplama (termoform)
65694	Yatay meşe	MDF üzeri PVC kaplama (termoform)
	<p>GxDxY 150x48x14 cm</p> <p>Lavabo ve üst tezgah dahil değildir. Ayrıca sipariş edilmelidir.</p> <p>Sifon alt grubu ve süzgeç ürüne dahil değildir, ayrıca sipariş edilmelidir. A45123 ya da A45159 Origin sifonları ile kullanılması tavsiye edilir.</p> <p>Teknik çizimdeki "X" ve "Y" ölçüleri kullanılacak lavabo tipine göre değişiklik göstermektedir.</p> <p>Perakende satışlar bedelsiz montaj kapsamındadır. Proje satışlarında ise numune daire bedelsiz montaj kapsamındadır.</p>	
	  Çekmeceli tezgah, çift sifon delikli, 150 cm	
65695	Hareli siyah meşe	MDF üzeri PVC kaplama (termoform)
65696	Karaağaç	MDF üzeri PVC kaplama (termoform)
65697	Yatay meşe	MDF üzeri PVC kaplama (termoform)
	<p>GxDxY 150x48x14 cm</p> <p>Lavabo ve üst tezgah dahil değildir. Ayrıca sipariş edilmelidir.</p> <p>Sifon alt grubu ve süzgeç ürüne dahil değildir, ayrıca sipariş edilmelidir. A45123 ya da A45159 Origin sifonları ile kullanılması tavsiye edilir.</p> <p>Teknik çizimdeki "X" ve "Y" ölçüleri kullanılacak lavabo tipine göre değişiklik göstermektedir.</p> <p>Perakende satışlar bedelsiz montaj kapsamındadır. Proje satışlarında ise numune daire bedelsiz montaj kapsamındadır.</p>	


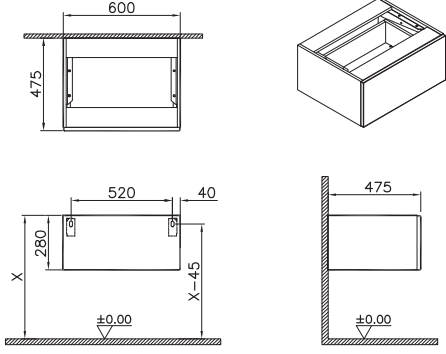

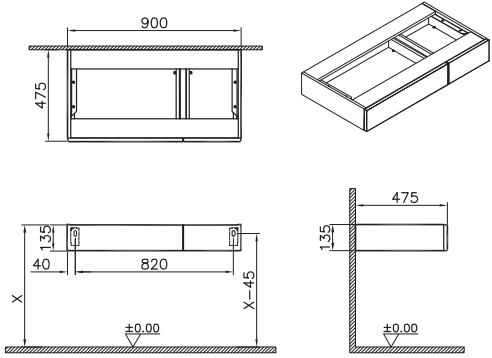
- GxDxY Genişlik, Derinlik, Yüksekliği ifade eder. • Tüm ürünlerin kesin ölçüleri için teknik çizimleri referans alınız. • Tüm mobilyalar 2 yıl garanti kapsamındadır.
- Eczacıbaşı Yapı Gereçleri San. ve Tic. A.Ş.'nin ürünler ve teknik detaylarında değişiklik yapma hakkı saklıdır.

Origin

Ürün kodu	Ürün açıklamaları	Dış/lç malzeme
  YENİ	Boy dolabı, 40 cm	
69535	Hareli siyah meşe, sol	MDF üzeri PVC kaplama (termoform)
69537	Hareli siyah meşe, sağ	MDF üzeri PVC kaplama (termoform)
69536	Karaağaç, sol	MDF üzeri PVC kaplama (termoform)
69538	Karaağaç, sağ	MDF üzeri PVC kaplama (termoform)
69539	Yatay meşe, sol	MDF üzeri PVC kaplama (termoform)
69540	Yatay meşe, sağ	MDF üzeri PVC kaplama (termoform)
 	GxDxY 40x37x150 cm Perakende satışlar bedelsiz montaj kapsamındadır. Proje satışlarında ise numune daire bedelsiz montaj kapsamındadır.	
 	Yan ünite, kapaklı, 30 cm	
66974	Hareli siyah meşe	MDF üzeri PVC kaplama (termoform)
66973	Karaağaç	MDF üzeri PVC kaplama (termoform)
66972	Yatay meşe	MDF üzeri PVC kaplama (termoform)
 	GxDxY 30x24x48 cm Lavabo ve üst tezgah dahil değildir. Ayrıca sipariş edilmelidir. Teknik çizimdeki "X" ölçüsü kullanıcı tercihine göre değişebilir. Perakende satışlar bedelsiz montaj kapsamındadır. Proje satışlarında ise numune daire bedelsiz montaj kapsamındadır.	




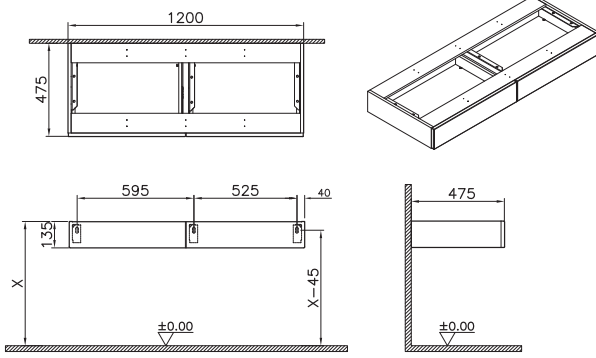





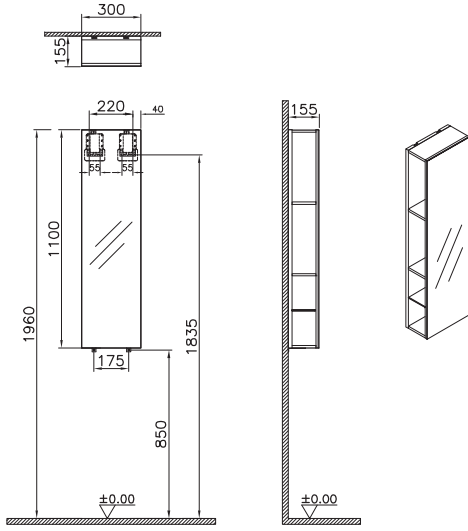

• GxDxY Genişlik, Derinlik, Yüksekliği ifade eder. • Tüm ürünlerin kesin ölçüleri için teknik çizimleri referans alınız. • Tüm mobilyalar 2 yıl garanti kapsamındadır. • Eczacıbaşı Yapı Gereçleri San. ve Tic. A.Ş.'nin ürünler ve teknik detaylarında değişiklik yapma hakkı saklıdır.

Origin

Ürün kodu	Ürün açıklamaları	Dış/lç malzeme
	Çekmeceli orta ünite, 60 cm	
65698	Hareli siyah meşe	MDF üzeri PVC kaplama (termoform)
65699	Karaağaç	MDF üzeri PVC kaplama (termoform)
65700	Yatay meşe	MDF üzeri PVC kaplama (termoform)
	<p>GxDxY 60x48x28 cm</p> <p>Lavabo ve üst tezgah dahil değildir. Ayrıca sipariş edilmelidir.</p> <p>Teknik çizimdeki "X" ölçüsü kullanıcı tercihine göre değişebilir.</p> <p>Perakende satışlar bedelsiz montaj kapsamındadır. Proje satışlarında ise numune daire bedelsiz montaj kapsamındadır.</p>	
	Çekmeceli orta ünite, 90 cm, sol	
65701	Hareli siyah meşe	MDF üzeri PVC kaplama (termoform)
65702	Karaağaç	MDF üzeri PVC kaplama (termoform)
65703	Yatay meşe	MDF üzeri PVC kaplama (termoform)
	<p>GxDxY 90x48x14 cm</p> <p>Lavabo ve üst tezgah dahil değildir. Ayrıca sipariş edilmelidir.</p> <p>Teknik çizimdeki "X" ölçüsü kullanıcı tercihine göre değişebilir.</p> <p>Perakende satışlar bedelsiz montaj kapsamındadır. Proje satışlarında ise numune daire bedelsiz montaj kapsamındadır.</p>	


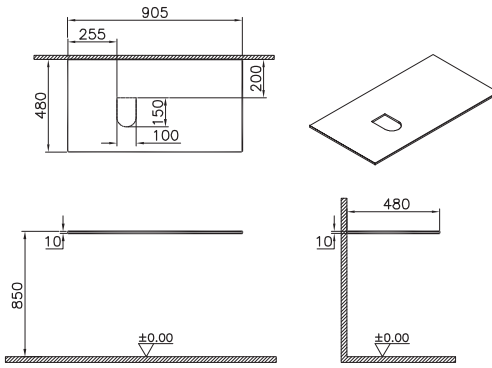

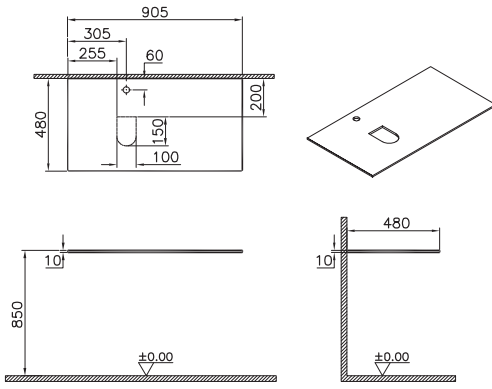
- GxDxY Genişlik, Derinlik, Yüksekliği ifade eder. • Tüm ürünlerin kesin ölçüleri için teknik çizimleri referans alınız. • Tüm mobilyalar 2 yıl garanti kapsamındadır.
- Eczacıbaşı Yapı Gereçleri San. ve Tic. A.Ş.'nin ürünler ve teknik detaylarında değişiklik yapma hakkı saklıdır.

Origin

Ürün kodu	Ürün açıklamaları	Dış/lç malzeme
	 	
	Çekmeceli orta ünite, 120 cm	
66971	Hareli siyah meşe	MDF üzeri PVC kaplama (termoform)
66970	Karaağaç	MDF üzeri PVC kaplama (termoform)
66969	Yatay meşe	MDF üzeri PVC kaplama (termoform)
	<p>GxDxY 120x48x14 cm</p> <p>Lavabo ve üst tezgah dahil değildir. Ayrıca sipariş edilmelidir.</p> <p>Teknik çizimdeki "X" ölçüsü kullanıcı tercihine göre değişebilir.</p> <p>Perakende satışlar bedelsiz montaj kapsamındadır. Proje satışlarında ise numune daire bedelsiz montaj kapsamındadır.</p>	
	 	
	 	
	Aynalı yan ünite, 30x110 cm	
66981	-	MDF lam
	<p>GxDxY 30x16x110 cm</p> <p>Ünite içerisinde 3 raf bulunmaktadır. En alttaki raf camdır.</p> <p>Ünitenin her iki tarafı da açıktır, ön yüzünde ayna bulunmaktadır.</p> <p>Perakende satışlar bedelsiz montaj kapsamındadır. Proje satışlarında ise numune daire bedelsiz montaj kapsamındadır.</p>	
		




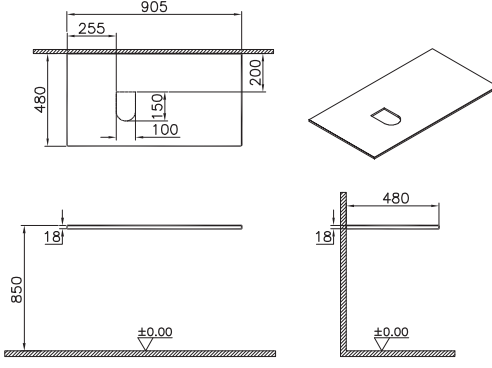



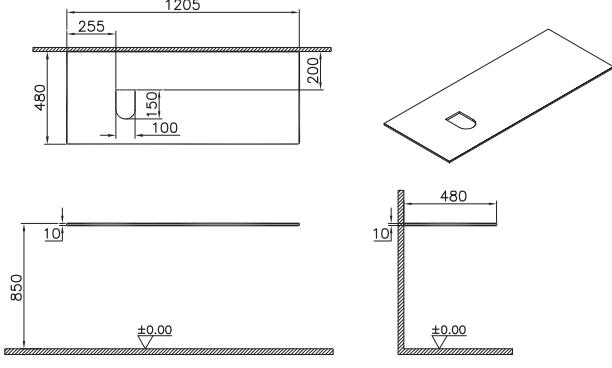
- GxDxY Genişlik, Derinlik, Yüksekliği ifade eder. • Tüm ürünlerin kesin ölçüleri için teknik çizimleri referans alınız. • Tüm mobilyalar 2 yıl garanti kapsamındadır.
- Eczacıbaşı Yapı Gereçleri San. ve Tic. A.Ş.'nin ürünler ve teknik detaylarında değişiklik yapma hakkı saklıdır.

Origin

Ürün kodu	Ürün açıklamaları	Dış/lç malzeme
	Üst tezgah, sol sifon delikli, 90 cm Armatür deliksiz	
65710	Beyaz cam	Cam/-
65711	Siyah cam	Cam/-
65712	Neolith	-/-
	<u>GxDxY 91x48x1 cm</u> 90 cm Origin sol sifon delikli çekmeceli tezgah ünitesi ile beraber sipariş verilmelidir Neolith tezgahların kalınlıkları 1.2 cm'dir. Perakende satışlar bedelsiz montaj kapsamındadır. Proje satışlarında ise numune daire bedelsiz montaj kapsamındadır.	
	Üst tezgah, sol sifon delikli, 90 cm Tek armatür delikli	
65713	Beyaz cam	Cam/-
65714 +	Siyah cam	Cam/-
65715	Neolith	-/-
	<u>GxDxY 91x48x1 cm</u> 90 cm Origin sol sifon delikli çekmeceli tezgah ünitesi ile beraber sipariş verilmelidir. Neolith tezgahların kalınlıkları 1.2 cm'dir. Perakende satışlar bedelsiz montaj kapsamındadır. Proje satışlarında ise numune daire bedelsiz montaj kapsamındadır.	


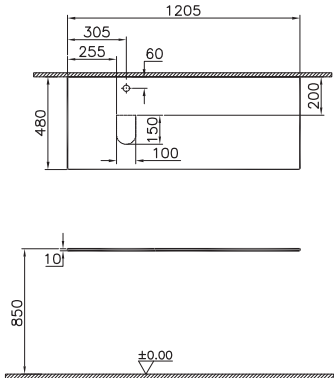
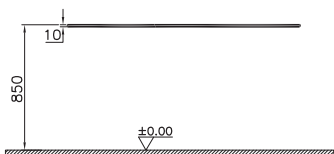
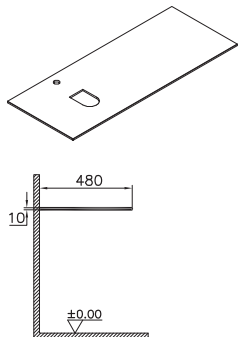

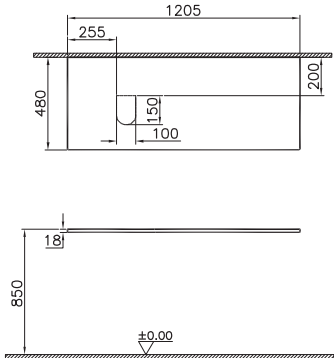
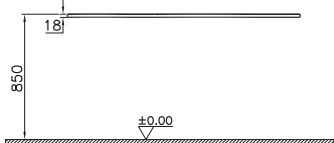
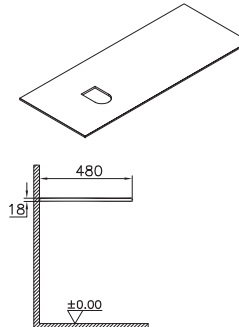
- GxDxY Genişlik, Derinlik, Yüksekliği ifade eder. • Tüm ürünlerin kesin ölçüleri için teknik çizimleri referans alınız. • Tüm mobilyalar 2 yıl garanti kapsamındadır.
- Eczacıbaşı Yapı Gereçleri San. ve Tic. A.Ş.'nin ürünler ve teknik detaylarında değişiklik yapma hakkı saklıdır.

Origin

Ürün kodu	Ürün açıklamaları	Dış/lç malzeme
	  Ahşap üst tezgah, sol sifon delikli, 90 cm	
65857	Hareli siyah meşe	MDF üzeri PVC kaplama (termoform)
65858	Karaağaç	MDF üzeri PVC kaplama (termoform)
65859	Yatay meşe	MDF üzeri PVC kaplama (termoform)
	<p><u>GxDxY 91x48x2 cm</u></p> <p>90 cm Origin sol sifon delikli çekmeceli tezgah ünitesi ile beraber sipariş verilmelidir.</p> <p>Perakende satışlar bedelsiz montaj kapsamındadır. Proje satışlarında ise numune daire bedelsiz montaj kapsamındadır.</p>	
	  Üst tezgah, sol sifon delikli, 120 cm Armatür deliksiz	
65722	Beyaz cam	Cam/-
65723	Siyah cam	Cam/-
65724	Neolith	-/-
	<p><u>GxDxY 121x48x1 cm</u></p> <p>120 cm Origin sol sifon delikli çekmeceli tezgah ünitesi ile beraber sipariş verilmelidir.</p> <p>Neolith tezgahların kalınlıkları 1.2 cm'dir.</p> <p>Perakende satışlar bedelsiz montaj kapsamındadır. Proje satışlarında ise numune daire bedelsiz montaj kapsamındadır.</p>	




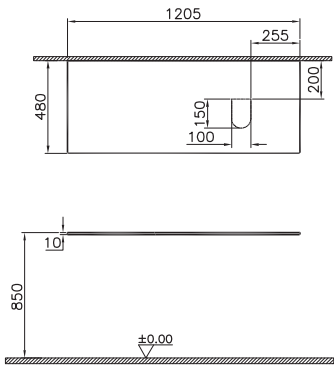
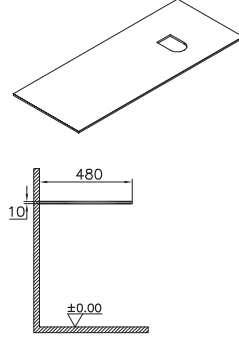



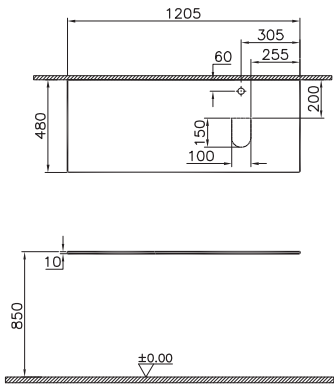
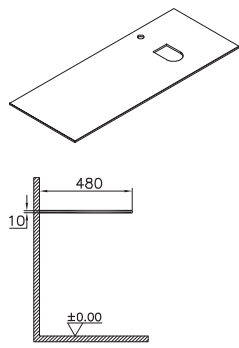
- GxDxY Genişlik, Derinlik, Yüksekliği ifade eder. • Tüm ürünlerin kesin ölçüleri için teknik çizimleri referans alınız. • Tüm mobilyalar 2 yıl garanti kapsamındadır.
- Eczacıbaşı Yapı Gereçleri San. ve Tic. A.Ş.'nin ürünler ve teknik detaylarında değişiklik yapma hakkı saklıdır.

Origin

Ürün kodu	Ürün açıklamaları	Dış/lç malzeme
	Üst tezgah, sol sifon delikli, 120 cm Tek armatür delikli	
65725	Beyaz cam	Cam/-
65726	Siyah cam	Cam/-
65727	Neolith	-/-
	<u>GxDxY 121x48x1 cm</u> 120 cm Origin sol sifon delikli çekmeceli tezgah ünitesi ile beraber sipariş verilmelidir. Neolith tezgahların kalınlıkları 1.2 cm'dir. Perakende satışlar bedelsiz montaj kapsamındadır. Proje satışlarında ise numune daire bedelsiz montaj kapsamındadır.	  
	Ahşap üst tezgah, sol sifon delikli, 120 cm	
65863	Hareli siyah meşe	MDF üzeri PVC kaplama (termoform)
65864	Karaağaç	MDF üzeri PVC kaplama (termoform)
65926	Yatay meşe	MDF üzeri PVC kaplama (termoform)
	<u>GxDxY 121x48x2 cm</u> 120 cm Origin sol sifon delikli çekmeceli tezgah ünitesi ile beraber sipariş verilmelidir. Perakende satışlar bedelsiz montaj kapsamındadır. Proje satışlarında ise numune daire bedelsiz montaj kapsamındadır.	  


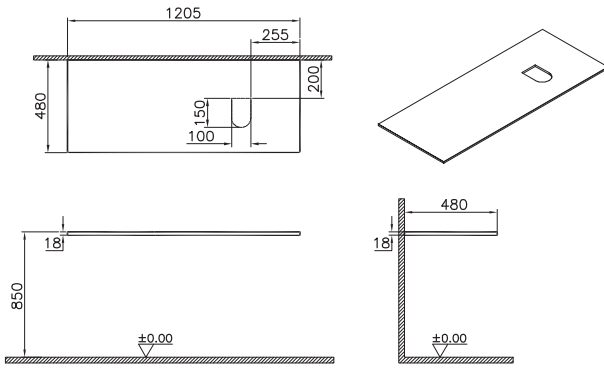

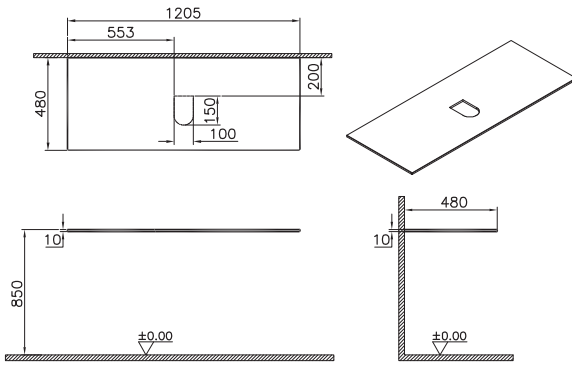
- GxDxY Genişlik, Derinlik, Yüksekliği ifade eder. • Tüm ürünlerin kesin ölçüleri için teknik çizimleri referans alınız. • Tüm mobilyalar 2 yıl garanti kapsamındadır.
- Eczacıbaşı Yapı Gereçleri San. ve Tic. A.Ş'nin ürünler ve teknik detaylarında değişiklik yapma hakkı saklıdır.

Origin

Ürün kodu	Ürün açıklamaları	Dış/lç malzeme
	<p> </p> <p>Üst tezgah, sağ sifon delikli, 120 cm Armatür deliksiz</p>	
65728	Beyaz cam	Cam/-
65729	Siyah cam	Cam/-
65730	Neolith	-/-
	<p>GxDxY 121x48x1 cm</p> <p>120 cm Origin sağ sifon delikli çekmeceli tezgah ünitesi ile beraber sipariş verilmelidir.</p> <p>Neolith tezgahların kalınlıkları 1.2 cm'dir.</p> <p>Perakende satışlar bedelsiz montaj kapsamındadır. Proje satışlarında ise numune daire bedelsiz montaj kapsamındadır.</p>	 
	<p> </p> <p>Üst tezgah, sağ sifon delikli, 120 cm Tek armatür delikli</p>	
65731	Beyaz cam	Cam/-
65732	Siyah cam	Cam/-
65733	Neolith	-/-
	<p>GxDxY 121x48x1 cm</p> <p>120 cm Origin sağ sifon delikli çekmeceli tezgah ünitesi ile beraber sipariş verilmelidir.</p> <p>Neolith tezgahların kalınlıkları 1.2 cm'dir.</p> <p>Perakende satışlar bedelsiz montaj kapsamındadır. Proje satışlarında ise numune daire bedelsiz montaj kapsamındadır.</p>	 




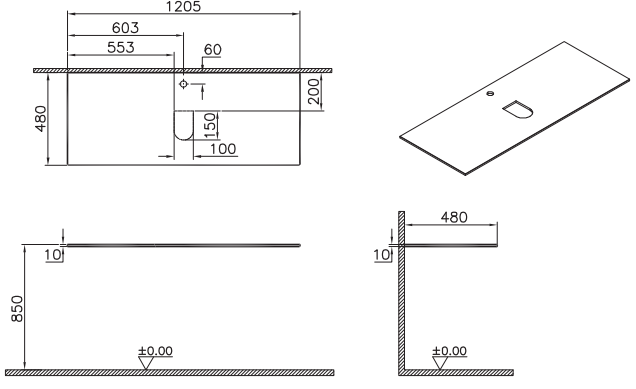



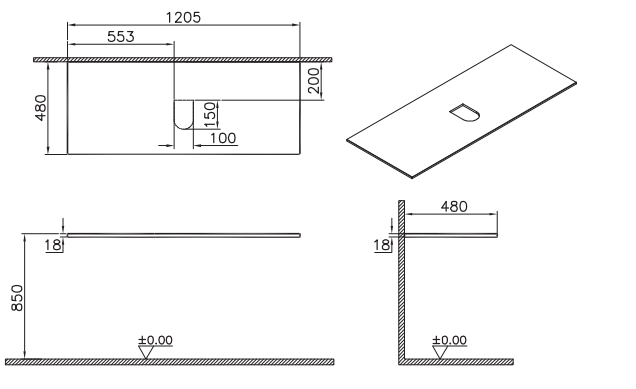
- GxDxY Genişlik, Derinlik, Yüksekliği ifade eder. • Tüm ürünlerin kesin ölçüleri için teknik çizimleri referans alınız. • Tüm mobilyalar 2 yıl garanti kapsamındadır.
- Eczacıbaşı Yapı Gereçleri San. ve Tic. A.Ş.'nin ürünler ve teknik detaylarında değişiklik yapma hakkı saklıdır.

Origin

Ürün kodu	Ürün açıklamaları	Dış/lç malzeme
	Ahşap üst tezgah, sağ sifon delikli, 120 cm	
65927	Hareli siyah meşe	MDF üzeri PVC kaplama (termoform)
65928	Karaağaç	MDF üzeri PVC kaplama (termoform)
65929	Yatay meşe	MDF üzeri PVC kaplama (termoform)
	<p>GxDxY 121x48x2 cm</p> <p>120 cm Origin sağ sifon delikli çekmeceli tezgah ünitesi ile beraber sipariş verilmelidir.</p> <p>Perakende satışlar bedelsiz montaj kapsamındadır. Proje satışlarında ise numune daire bedelsiz montaj kapsamındadır.</p>	
	Üst tezgah, orta sifon delikli, 120 cm	
	Armatür deliksiz	
65734	Beyaz cam	Cam/-
65735	Siyah cam	Cam/-
65736	Neolith	-/-
	<p>GxDxY 121x48x1 cm</p> <p>120 cm Origin orta sifon delikli çekmeceli tezgah ünitesi ile beraber sipariş verilmelidir.</p> <p>Neolith tezgahların kalınlıkları 1.2 cm'dir.</p> <p>Perakende satışlar bedelsiz montaj kapsamındadır. Proje satışlarında ise numune daire bedelsiz montaj kapsamındadır.</p>	


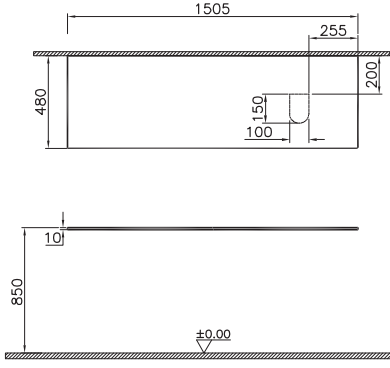

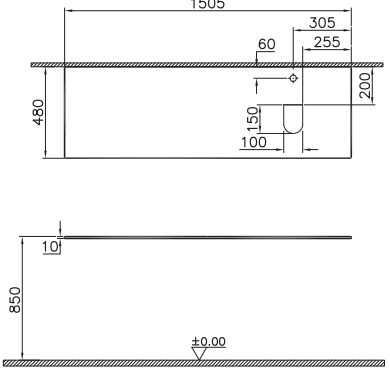
- GxDxY Genişlik, Derinlik, Yüksekliği ifade eder. • Tüm ürünlerin kesin ölçüleri için teknik çizimleri referans alınız. • Tüm mobilyalar 2 yıl garanti kapsamındadır.
- Eczacıbaşı Yapı Gereçleri San. ve Tic. A.Ş.'nin ürünler ve teknik detaylarında değişiklik yapma hakkı saklıdır.

Origin

Ürün kodu	Ürün açıklamaları	Dış/lç malzeme
	<p> </p> <p>Üst tezgah, orta sifon delikli, 120 cm Tek armatür delikli</p>	
65737	Beyaz cam	Cam/-
65738	Siyah cam	Cam/-
65739	Neolith	-/-
	<p></p> <p>GxDxY 121x48x1 cm</p> <p>120 cm Origin orta sifon delikli çekmeceli tezgah ünitesi ile beraber sipariş verilmelidir.</p> <p>Neolith tezgahların kalınlıkları 1.2 cm'dir.</p> <p>Perakende satışlar bedelsiz montaj kapsamındadır. Proje satışlarında ise numune daire bedelsiz montaj kapsamındadır.</p>	
	<p> </p> <p>Ahşap üst tezgah, orta sifon delikli, 120 cm</p>	
65930	Hareli siyah meşe	MDF üzeri PVC kaplama (termoform)
65931	Karaağaç	MDF üzeri PVC kaplama (termoform)
65932	Yatay meşe	MDF üzeri PVC kaplama (termoform)
	<p></p> <p>GxDxY 121x48x2 cm</p> <p>120 cm Origin orta sifon delikli çekmeceli tezgah ünitesi ile beraber sipariş verilmelidir.</p> <p>Perakende satışlar bedelsiz montaj kapsamındadır. Proje satışlarında ise numune daire bedelsiz montaj kapsamındadır.</p>	

- GxDxY Genişlik, Derinlik, Yüksekliği ifade eder. • Tüm ürünlerin kesin ölçüleri için teknik çizimleri referans alınız. • Tüm mobilyalar 2 yıl garanti kapsamındadır.
- Eczacıbaşı Yapı Gereçleri San. ve Tic. A.Ş.'nin ürünler ve teknik detaylarında değişiklik yapma hakkı saklıdır.

Origin

Ürün kodu	Ürün açıklamaları	Dış/lç malzeme
	Üst tezgah, sağ sifon delikli, 150 cm Armatür deliksiz	
65763	Beyaz cam	Cam/-
65746	Siyah cam	Cam/-
65747	Neolith	-/-
	GxDxY 151x48x1 cm 150 cm Origin sağ sifon delikli çekmeceli tezgah ünitesi ile beraber sipariş verilmelidir. Neolith tezgahların kalınlıkları 1.2 cm'dir. Perakende satışlar bedelsiz montaj kapsamındadır. Proje satışlarında ise numune daire bedelsiz montaj kapsamındadır.	
	Üst tezgah, sağ sifon delikli, 150 cm Tek armatür delikli	
65748	Beyaz cam	Cam/-
65749	Siyah cam	Cam/-
65750	Neolith	-/-
	GxDxY 151x48x1 cm 150 cm Origin sağ sifon delikli çekmeceli tezgah ünitesi ile beraber sipariş verilmelidir. Neolith tezgahların kalınlıkları 1.2 cm'dir. Perakende satışlar bedelsiz montaj kapsamındadır. Proje satışlarında ise numune daire bedelsiz montaj kapsamındadır.	

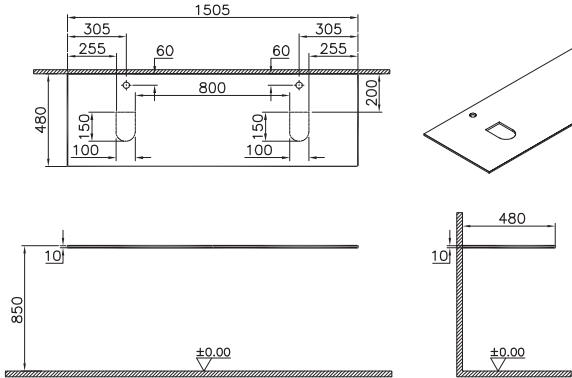
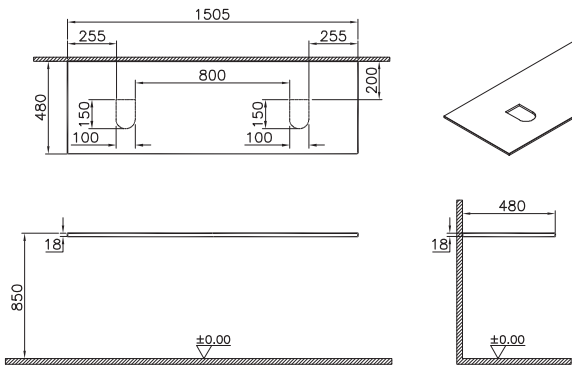
- GxDxY Genişlik, Derinlik, Yüksekliği ifade eder. • Tüm ürünlerin kesin ölçüleri için teknik çizimleri referans alınız. • Tüm mobilyalar 2 yıl garanti kapsamındadır.
- Eczacıbaşı Yapı Gereçleri San. ve Tic. A.Ş.'nin ürünler ve teknik detaylarında değişiklik yapma hakkı saklıdır.

Origin

Ürün kodu	Ürün açıklamaları	Dış/lç malzeme
	Ahşap üst tezgah, sağ sifon delikli, 150 cm	
65936	Hareli siyah meşe	MDF üzeri PVC kaplama (termoform)
65937	Karaağaç	MDF üzeri PVC kaplama (termoform)
65938	Yatay meşe	MDF üzeri PVC kaplama (termoform)
	<p>GxDxY 151x48x2 cm</p> <p>150 cm Origin sağ sifon delikli çekmeceli tezgah ünitesi ile beraber sipariş verilmelidir.</p> <p>Perakende satışlar bedelsiz montaj kapsamındadır. Proje satışlarında ise numune daire bedelsiz montaj kapsamındadır.</p>	
	Üst tezgah, çift sifon delikli, 150 cm	
	Armatür deliksiz	
65751	Beyaz cam	Cam/-
65752	Siyah cam	Cam/-
65753	Neolith	-/-
	<p>GxDxY 151x48x1 cm</p> <p>150 cm Origin çift sifon delikli çekmeceli tezgah ünitesi ile beraber sipariş verilmelidir.</p> <p>Neolith tezgahların kalınlıkları 1.2 cm'dir.</p> <p>Perakende satışlar bedelsiz montaj kapsamındadır. Proje satışlarında ise numune daire bedelsiz montaj kapsamındadır.</p>	



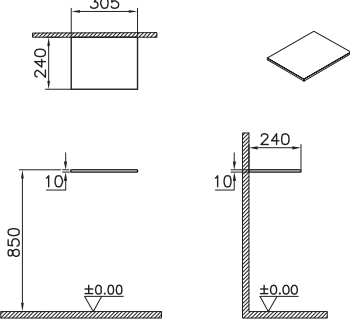


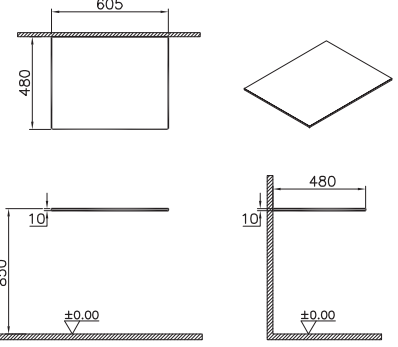
- GxDxY Genişlik, Derinlik, Yüksekliği ifade eder. • Tüm ürünlerin kesin ölçüleri için teknik çizimleri referans alınız. • Tüm mobilyalar 2 yıl garanti kapsamındadır.
- Eczacıbaşı Yapı Gereçleri San. ve Tic. A.Ş.'nin ürünler ve teknik detaylarında değişiklik yapma hakkı saklıdır.

Origin

Ürün kodu	Ürün açıklamaları	Dış/lç malzeme
	Üst tezgah, çift sifon delikli, 150 cm Çift armatür delikli	
65754	Beyaz cam	Cam/-
65755	Siyah cam	Cam/-
65756	Neolith	-/-
	GxDxY 151x48x1 cm 150 cm Origin çift sifon delikli çekmeceli tezgah ünitesi ile beraber sipariş verilmelidir. Neolith tezgahların kalınlıkları 1.2 cm'dir. Perakende satışlar bedelsiz montaj kapsamındadır. Proje satışlarında ise numune daire bedelsiz montaj kapsamındadır.	
	Ahşap üst tezgah, çift sifon delikli, 150 cm	
65939	Hareli siyah meşe	MDF üzeri PVC kaplama (termoform)
65940	Karaağaç	MDF üzeri PVC kaplama (termoform)
65941	Yatay meşe	MDF üzeri PVC kaplama (termoform)
	GxDxY 151x48x2 cm 150 cm Origin çift sifon delikli çekmeceli tezgah ünitesi ile beraber sipariş verilmelidir. Perakende satışlar bedelsiz montaj kapsamındadır. Proje satışlarında ise numune daire bedelsiz montaj kapsamındadır.	


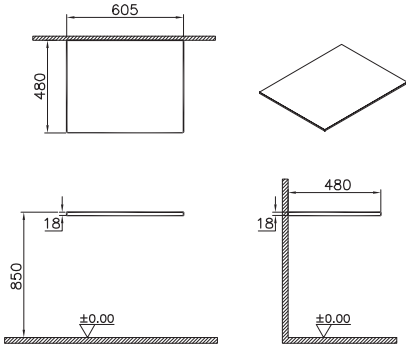

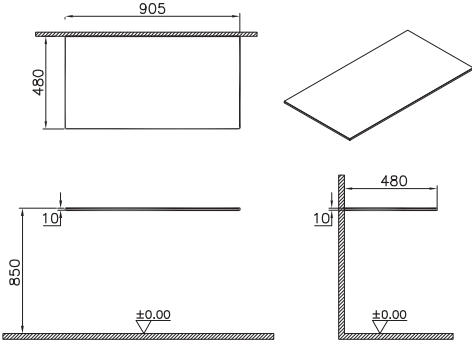
- GxDxY Genişlik, Derinlik, Yüksekliği ifade eder. • Tüm ürünlerin kesin ölçüleri için teknik çizimleri referans alınız. • Tüm mobilyalar 2 yıl garanti kapsamındadır.
- Eczacıbaşı Yapı Gereçleri San. ve Tic. A.Ş.'nin ürünler ve teknik detaylarında değişiklik yapma hakkı saklıdır.

Origin

Ürün kodu	Ürün açıklamaları	Dış/lç malzeme
	 Üst tezgah, sifon deliksiz, 30 cm Armatür deliksiz	
66978	Beyaz cam	Cam/-
66980	Siyah cam	Cam/-
66979	Neolith	Neolith/-
	<u>GxDxY 31x24x1 cm</u> 30 cm Origin çekmeceli orta ünite ile beraber sipariş verilmelidir. Neolith tezgahların kalınlıkları 1.2 cm'dir. Perakende satışlar bedelsiz montaj kapsamındadır. Proje satışlarında ise numune daire bedelsiz montaj kapsamındadır.	
	 Üst tezgah, sifon deliksiz, 60 cm Armatür deliksiz	
65757	Beyaz cam	Cam/-
65758	Siyah cam	Cam/-
65759	Neolith	-/-
	<u>GxDxY 61x48x1 cm</u> 60 cm Origin çekmeceli orta ünite ile beraber sipariş verilmelidir. Neolith tezgahların kalınlıkları 1.2 cm'dir. Perakende satışlar bedelsiz montaj kapsamındadır. Proje satışlarında ise numune daire bedelsiz montaj kapsamındadır.	


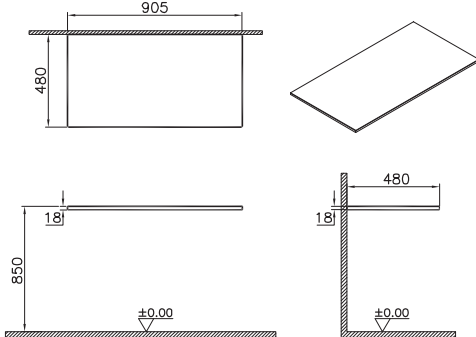

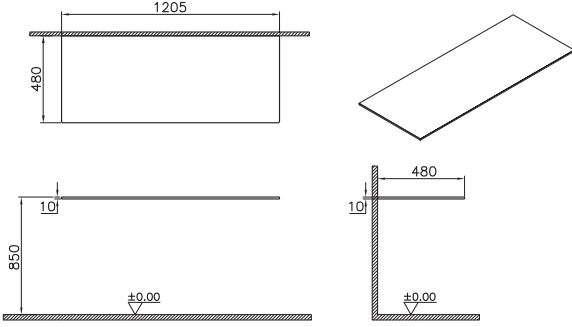
- GxDxY Genişlik, Derinlik, Yüksekliği ifade eder. • Tüm ürünlerin kesin ölçüleri için teknik çizimleri referans alınız. • Tüm mobilyalar 2 yıl garanti kapsamındadır.
- Eczacıbaşı Yapı Gereçleri San. ve Tic. A.Ş.'nin ürünler ve teknik detaylarında değişiklik yapma hakkı saklıdır.

Origin

Ürün kodu	Ürün açıklamaları	Dış/lç malzeme
	Ahşap üst tezgah, sifon deliksiz, 60 cm Armatür deliksiz	
65942	Hareli siyah meşe	MDF üzeri PVC kaplama (termoform)
65943	Karaağaç	MDF üzeri PVC kaplama (termoform)
65944	Yatay meşe	MDF üzeri PVC kaplama (termoform)
	<u>GxDxY 61x48x2 cm</u> 60 cm Origin çekmeceli orta ünite ile beraber sipariş verilmelidir. Perakende satışlar bedelsiz montaj kapsamındadır. Proje satışlarında ise numune daire bedelsiz montaj kapsamındadır.	
	Üst tezgah, sifon deliksiz, 90 cm Armatür deliksiz	
65760	Beyaz cam	Cam/-
65761	Siyah cam	Cam/-
65762	Neolith	-/-
	<u>GxDxY 91x48x1 cm</u> 90 cm Origin çekmeceli orta ünite ile beraber sipariş verilmelidir. Neolith tezgahların kalınlıkları 1.2 cm'dir. Perakende satışlar bedelsiz montaj kapsamındadır. Proje satışlarında ise numune daire bedelsiz montaj kapsamındadır.	

- GxDxY Genişlik, Derinlik, Yüksekliği ifade eder. • Tüm ürünlerin kesin ölçüleri için teknik çizimleri referans alınız. • Tüm mobilyalar 2 yıl garanti kapsamındadır.
- Eczacıbaşı Yapı Gereçleri San. ve Tic. A.Ş.'nin ürünler ve teknik detaylarında değişiklik yapma hakkı saklıdır.

Origin

Ürün kodu	Ürün açıklamaları	Dış/lç malzeme
	Ahşap üst tezgah, sifon deliksiz, 90 cm Armatür deliksiz	
65945	Hareli siyah meşe	MDF üzeri PVC kaplama (termoform)
65946	Karaağaç	MDF üzeri PVC kaplama (termoform)
65947	Yatay meşe	MDF üzeri PVC kaplama (termoform)
	<u>GxDxY 91x48x2 cm</u> 90 cm Origin çekmeceli orta ünite ile beraber sipariş verilmelidir. Perakende satışlar bedelsiz montaj kapsamındadır. Proje satışlarında ise numune daire bedelsiz montaj kapsamındadır.	
	Üst tezgah, sifon deliksiz, 120 cm Armatür deliksiz	
66975	Beyaz cam	Cam/-
66977	Siyah cam	Cam/-
66976	Neolith	Neolith/-
	<u>GxDxY 121x48x1 cm</u> 120 cm Origin çekmeceli orta ünite ile beraber sipariş verilmelidir. Neolith tezgahların kalınlıkları 1.2 cm'dir. Perakende satışlar bedelsiz montaj kapsamındadır. Proje satışlarında ise numune daire bedelsiz montaj kapsamındadır.	

Equal





PVC kaplama (termoform)



Hareli siyah
meşe



Karaağaç



Beton



Armatür
LED aydınlatma




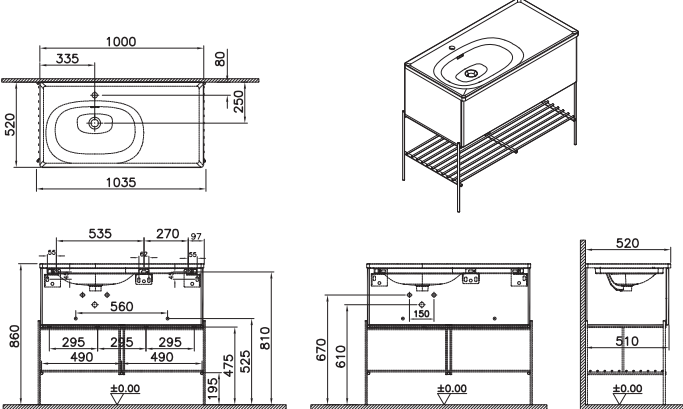




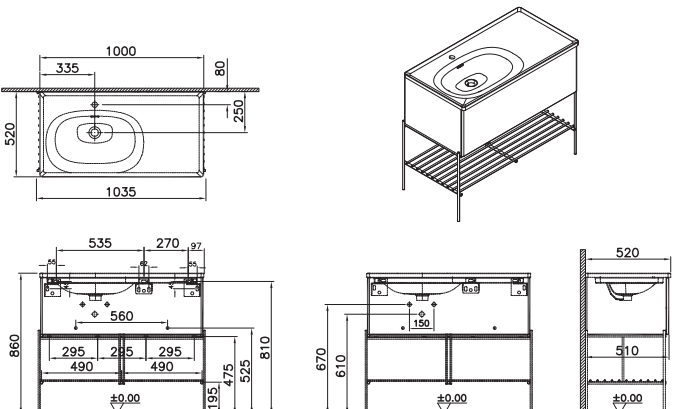



Yavaş kapanır






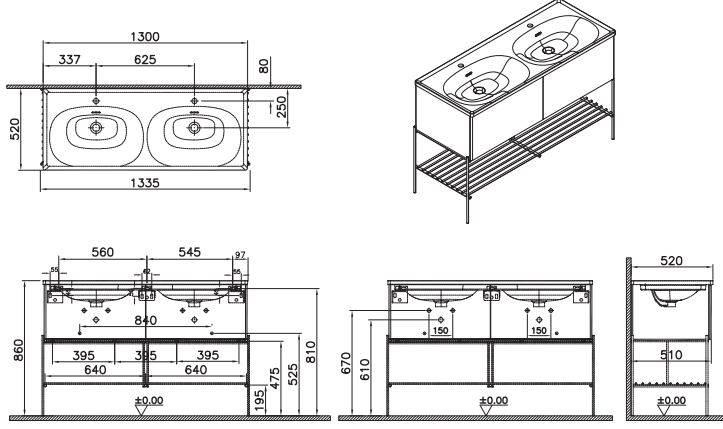



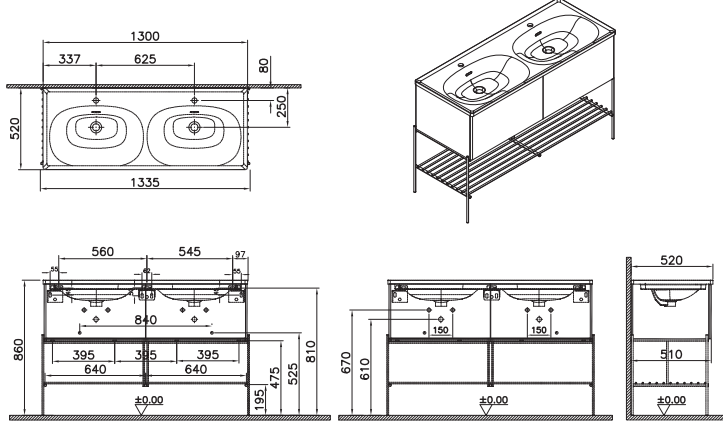


Tam açılır

Equal

Ürün kodu	Ürün açıklamaları	Dış/İç malzeme
	  Lavabo dolabı, 100 cm, asimetrik lavabolu, çekmeceli Tek armatür delikli	
66522 +	Hareli siyah meşe	MDF üzeri PVC kaplama (termoform)
66523 +	Karaağaç	MDF üzeri PVC kaplama (termoform)
	GxDxY 104x52x86 cm 7243B403-0001 kodlu Equal lavabo dahildir. Sifon alt grubu ve süzgeç ürüne dahil değildir. Ayrıca sipariş edilmelidir. A45123 ile kullanılması önerilir. Perakende satışlar bedelsiz montaj kapsamındadır. Proje satışlarında ise numune daire bedelsiz montaj kapsamındadır.	
		
	  Lavabo dolabı, 100 cm, asimetrik gri lavabolu, çekmeceli Tek armatür delikli	
66524	Hareli siyah meşe	MDF üzeri PVC kaplama (termoform)
66525	Karaağaç	MDF üzeri PVC kaplama (termoform)
	GxDxY 104x52x86 cm 7243B476-0001 kodlu Equal gri lavabo dahildir. Sifon alt grubu ve süzgeç ürüne dahil değildir. Ayrıca sipariş edilmelidir. A45123 ile kullanılması önerilir. Perakende satışlar bedelsiz montaj kapsamındadır. Proje satışlarında ise numune daire bedelsiz montaj kapsamındadır.	
		


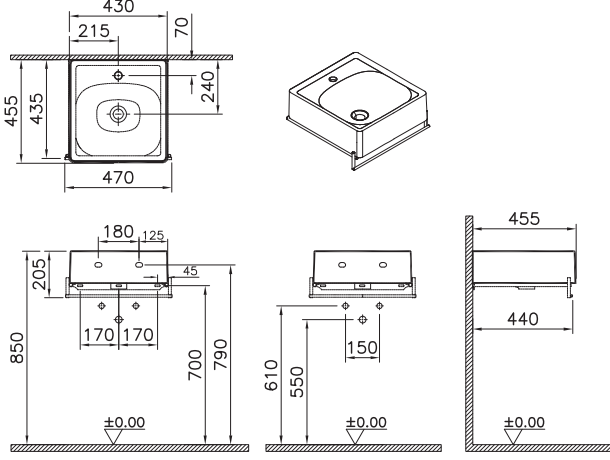

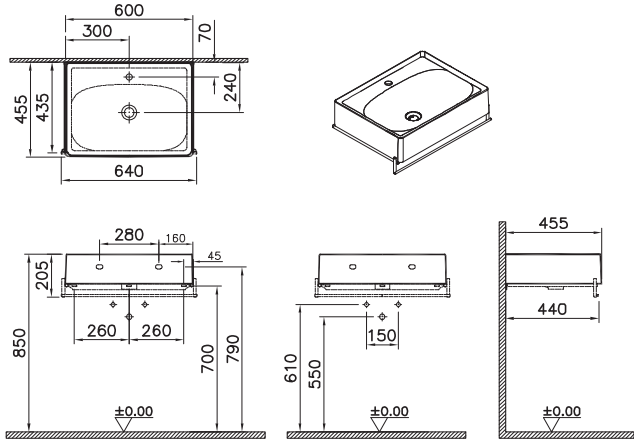
- GxDxY Genişlik, Derinlik, Yüksekliği ifade eder. • Lavabo ve armatür fiyata dahil değildir. • Tüm mobilyalar 2 yıl garanti kapsamındadır.
- Tüm ürünlerin kesin ölçüleri için teknik çizimleri referans alınız. • Eczacıbaşı Yapı Gereçleri San. ve Tic. A.Ş.'nin ürünler ve teknik detaylarında değişiklik yapma hakkı saklıdır.

Equal

Ürün kodu	Ürün açıklamaları	Dış/lç malzeme
	  Lavabo Dolabı, 130 cm, çift hazneli lavabolu, 2 çekmeceli, metal ayaklı Çift armatür delikli	
66526	Hareli siyah meşe	MDF üzeri PVC kaplama (termoform)
66527	Karaağaç	MDF üzeri PVC kaplama (termoform)
	<u>GxDxY 134x52x86 cm</u> 7244B403-0001 kodlu Equal lavabo dahildir. Sifon alt grubu ve süzgeç ürüne dahil değildir. Ayrıca sipariş edilmelidir. A45123 ile kullanılması önerilir. Perakende satışlar bedelsiz montaj kapsamındadır. Proje satışlarında ise numune daire bedelsiz montaj kapsamındadır.	
 	Lavabo dolabı, 130 cm, çift hazneli gri lavabolu, metal ayaklı Çift armatür delikli	
66528	Hareli siyah meşe	MDF üzeri PVC kaplama (termoform)
66529	Karaağaç	MDF üzeri PVC kaplama (termoform)
	<u>GxDxY 134x52x86 cm</u> 7244B476-0001 kodlu Equal gri lavabo dahildir. Sifon alt grubu ve süzgeç ürüne dahil değildir. Ayrıca sipariş edilmelidir. A45123 ile kullanılması önerilir. Perakende satışlar bedelsiz montaj kapsamındadır. Proje satışlarında ise numune daire bedelsiz montaj kapsamındadır.	
 		


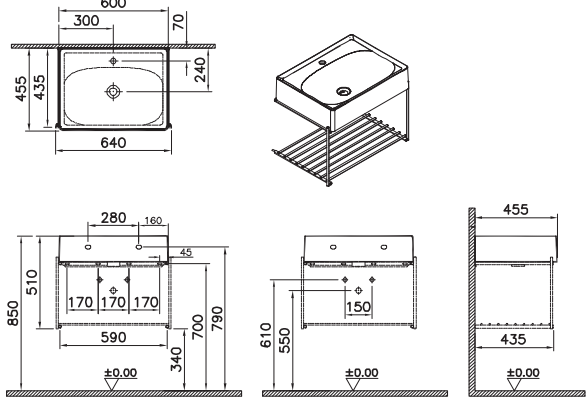

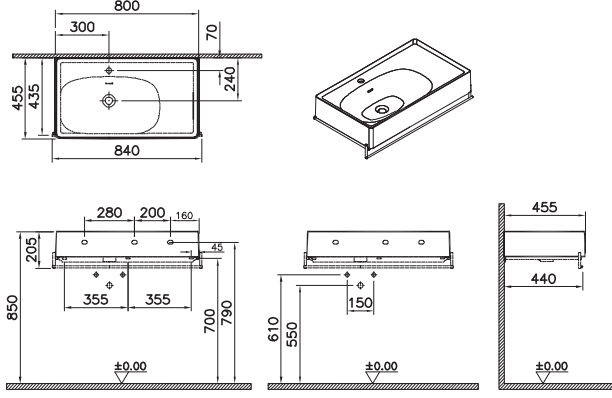
- GxDxY Genişlik, Derinlik, Yüksekliği ifade eder. • Lavabo ve armatür fiyata dahil değildir. • Tüm mobilyalar 2 yıl garanti kapsamındadır.
- Tüm ürünlerin kesin ölçüleri için teknik çizimleri referans alınız. • Eczacıbaşı Yapı Gereçleri San. ve Tic. A.Ş'nin ürünler ve teknik detaylarında değişiklik yapma hakkı saklıdır.

Equal

Ürün kodu	Ürün açıklamaları	Dış/lç malzeme
	Lavabo ünitesi, 40 cm, havluluklu Tek armatür delikli	
64079 ◆+	Havluluklu, beyaz lavabolu	-/-
66051	Havluluklu, gri lavabolu	-/-
	<u>GxDxY 47x46x21 cm</u> 7240B403-0001 kodlu Equal lavabo dahildir. Sifon alt grubu ve süzgeç ürüne dahil değildir. Ayrıca sipariş edilmelidir. A45123 ile kullanılması önerilir. Perakende satışlar bedelsiz montaj kapsamındadır. Proje satışlarında ise numune daire bedelsiz montaj kapsamındadır.	
	Lavabo ünitesi, 60 cm, havluluklu Tek armatür delikli	
64081 +	Havluluklu, beyaz lavabolu	-/-
66052	Havluluklu, gri lavabolu	-/-
	<u>GxDxY 64x46x21 cm</u> 7241B403-0001 kodlu Equal lavabo dahildir. Sifon alt grubu ve süzgeç ürüne dahil değildir. Ayrıca sipariş edilmelidir. A45123 ile kullanılması önerilir. Perakende satışlar bedelsiz montaj kapsamındadır. Proje satışlarında ise numune daire bedelsiz montaj kapsamındadır.	



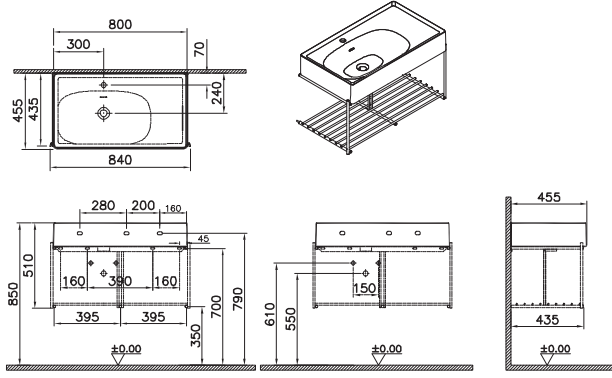


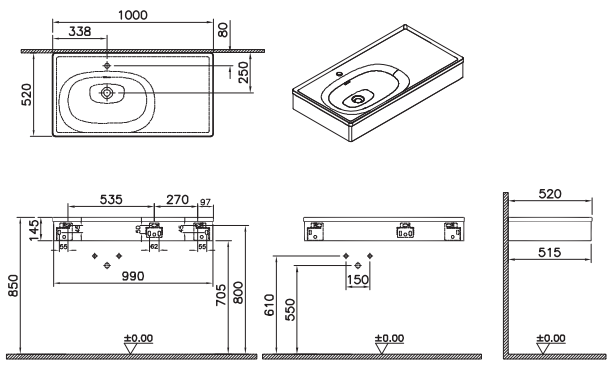


Equal

Ürün kodu	Ürün açıklamaları	Dış/lç malzeme
	Lavabo ünitesi, 60 cm, raflı Tek armatür delikli	
64082 ◆+	Raflı, beyaz lavabolu	-/-
66053	Raflı, gri lavabolu	-/-
	<u>GxDxY 64x46x51 cm</u> 7241B403-0001 kodlu Equal lavabo dahildir. Sifon alt grubu ve süzgeç ürüne dahil değildir. Ayrıca sipariş edilmelidir. A45123 ile kullanılması önerilir. Perakende satışlar bedelsiz montaj kapsamındadır. Proje satışlarında ise numune daire bedelsiz montaj kapsamındadır.	
	Lavabo ünitesi, 80 cm, havluluklu Tek armatür delikli	
64083 +	Havluluklu, beyaz lavabolu	-/-
66054	Havluluklu, gri lavabolu	-/-
	<u>GxDxY 84x46x21 cm</u> 7242B403-0001 kodlu Equal lavabo dahildir. Sifon alt grubu ve süzgeç ürüne dahil değildir. Ayrıca sipariş edilmelidir. A45123 ile kullanılması önerilir. Perakende satışlar bedelsiz montaj kapsamındadır. Proje satışlarında ise numune daire bedelsiz montaj kapsamındadır.	


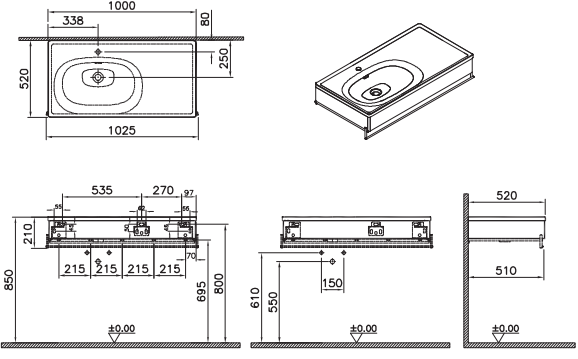

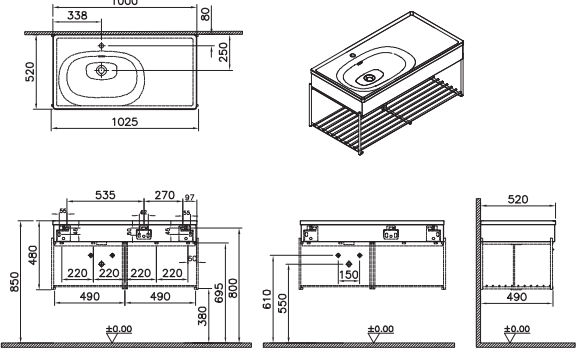
- GxDxY Genişlik, Derinlik, Yüksekliği ifade eder. • Lavabo ve armatür fiyata dahil değildir. • Tüm mobilyalar 2 yıl garanti kapsamındadır.
- Tüm ürünlerin kesin ölçüleri için teknik çizimleri referans alınız. • Eczacıbaşı Yapı Gereçleri San. ve Tic. A.Ş'nin ürünler ve teknik detaylarında değişiklik yapma hakkı saklıdır.

Equal

Ürün kodu	Ürün açıklamaları	Dış/lç malzeme
	 Lavabo ünitesi, 80 cm, rafli Tek armatür delikli	
64084 +	Rafli, beyaz lavabolu	-/-
66055	Rafli, gri lavabolu	-/-
	GxDxY 84x46x51 cm 7242B403-0001 kodlu Equal lavabo dahildir. Sifon alt grubu ve süzgeç ürüne dahil değildir. Ayrıca sipariş edilmelidir. A45123 ile kullanılması önerilir. Perakende satışlar bedelsiz montaj kapsamındadır. Proje satışlarında ise numune daire bedelsiz montaj kapsamındadır.	
	 Lavabo ünitesi, 100 cm, asimetrik lavabolu Tek armatür delikli	
64085	Hareli siyah meşe Beyaz lavabolu	MDF üzeri PVC kaplama (termoform)
66056	Hareli siyah meşe Gri lavabolu	MDF üzeri PVC kaplama (termoform)
64086	Karaağaç Beyaz lavabolu	MDF üzeri PVC kaplama (termoform)
66057	Karaağaç Gri lavabolu	MDF üzeri PVC kaplama (termoform)
66040	Beton Beyaz lavabolu	MDF üzeri PVC kaplama (termoform)
	GxDxY 100x52x15 cm 7243B403-0001 kodlu Equal lavabo dahildir. Sifon alt grubu ve süzgeç ürüne dahil değildir. Ayrıca sipariş edilmelidir. A45123 ile kullanılması önerilir. Perakende satışlar bedelsiz montaj kapsamındadır. Proje satışlarında ise numune daire bedelsiz montaj kapsamındadır.	


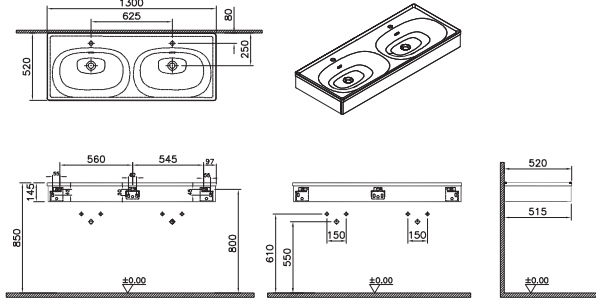

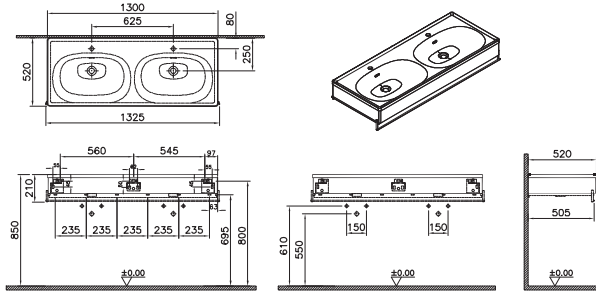
• GxDxY Genişlik, Derinlik, Yüksekliği ifade eder. • Lavabo ve armatür fiyata dahil değildir. • Tüm mobilyalar 2 yıl garanti kapsamındadır.
• Tüm ürünlerin kesin ölçüleri için teknik çizimleri referans alınız. • Eczacıbaşı Yapı Gereçleri San. ve Tic. A.Ş'nin ürünler ve teknik detaylarında değişiklik yapma hakkı saklıdır.

Equal

Ürün kodu	Ürün açıklamaları	Dış/lç malzeme
	Lavabo ünitesi, 100 cm, asimetrik lavabolu, havluluklu Tek armatür delikli	
64088	Hareli siyah meşe Beyaz lavabolu	MDF üzeri PVC kaplama (termoform)
66058	Hareli siyah meşe Gri lavabolu	MDF üzeri PVC kaplama (termoform)
64089	Karaağaç Beyaz lavabolu	MDF üzeri PVC kaplama (termoform)
66059	Karaağaç Gri lavabolu	MDF üzeri PVC kaplama (termoform)
66041	Beton Beyaz lavabolu	MDF üzeri PVC kaplama (termoform)
	GxDxY 103x52x21 cm 7243B403-0001 kodlu Equal lavabo dahildir. Sifon alt grubu ve süzgeç ürüne dahil değildir. Ayrıca sipariş edilmelidir. A45123 ile kullanılması önerilir. Perakende satışlar bedelsiz montaj kapsamındadır. Proje satışlarında ise numune daire bedelsiz montaj kapsamındadır.	
	Lavabo ünitesi, 100 cm, asimetrik lavabolu, raflı Tek armatür delikli	
64091	Hareli siyah meşe Beyaz lavabolu	MDF üzeri PVC kaplama (termoform)
66060	Hareli siyah meşe Gri lavabolu	MDF üzeri PVC kaplama (termoform)
64092	Karaağaç Beyaz lavabolu	MDF üzeri PVC kaplama (termoform)
66061	Karaağaç Gri lavabolu	MDF üzeri PVC kaplama (termoform)
66042	Beton Beyaz lavabolu	MDF üzeri PVC kaplama (termoform)
	GxDxY 103x52x48 cm 7243B403-0001 kodlu Equal lavabo dahildir. Sifon alt grubu ve süzgeç ürüne dahil değildir. Ayrıca sipariş edilmelidir. A45123 ile kullanılması önerilir. Perakende satışlar bedelsiz montaj kapsamındadır. Proje satışlarında ise numune daire bedelsiz montaj kapsamındadır.	

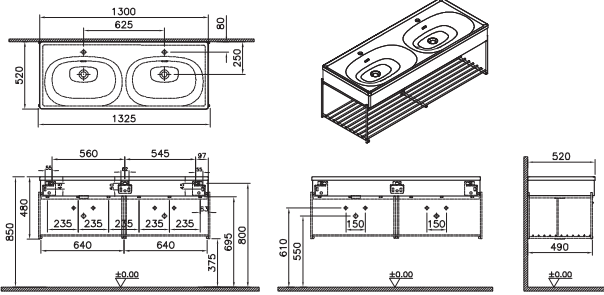
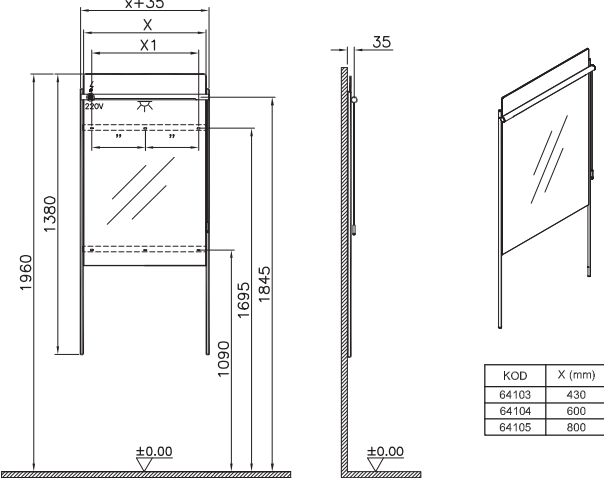
- GxDxY Genişlik, Derinlik, Yüksekliği ifade eder. • Lavabo ve armatür fiyata dahil değildir. • Tüm mobilyalar 2 yıl garanti kapsamındadır.
- Tüm ürünlerin kesin ölçüleri için teknik çizimleri referans alınız. • Eczacıbaşı Yapı Gereçleri San. ve Tic. A.Ş'nin ürünler ve teknik detaylarında değişiklik yapma hakkı saklıdır.

Equal

Ürün kodu	Ürün açıklamaları	Dış/lç malzeme
	Lavabo ünitesi, 130 cm, çift hazneli lavabolu Çift armatür delikli	
64094	Hareli siyah meşe Beyaz lavabolu	MDF üzeri PVC kaplama (termoform)
66062	Hareli siyah meşe Gri lavabolu	MDF üzeri PVC kaplama (termoform)
64095	Karaağaç Beyaz lavabolu	MDF üzeri PVC kaplama (termoform)
66063	Karaağaç Gri lavabolu	MDF üzeri PVC kaplama (termoform)
66043	Beton Beyaz lavabolu	MDF üzeri PVC kaplama (termoform)
	GxDxY 130x52x15 cm 7244B403-0001 kodlu Equal lavabo dahildir. Sifon alt grubu ve süzgeç ürüne dahil değildir. Ayrıca sipariş edilmelidir. A45123 ile kullanılması önerilir. Perakende satışlar bedelsiz montaj kapsamındadır. Proje satışlarında ise numune daire bedelsiz montaj kapsamındadır.	
	Lavabo ünitesi, 130 cm, çift hazneli lavabolu, havluluklu Çift armatür delikli	
64097	Hareli siyah meşe Beyaz lavabolu	MDF üzeri PVC kaplama (termoform)
66064	Hareli siyah meşe Gri lavabolu	MDF üzeri PVC kaplama (termoform)
64098	Karaağaç Beyaz lavabolu	MDF üzeri PVC kaplama (termoform)
66065	Karaağaç Gri lavabolu	MDF üzeri PVC kaplama (termoform)
66044	Beton Beyaz lavabolu	MDF üzeri PVC kaplama (termoform)
	GxDxY 133x52x21 cm 7244B403-0001 kodlu Equal lavabo dahildir. Sifon alt grubu ve süzgeç ürüne dahil değildir. Ayrıca sipariş edilmelidir. A45123 ile kullanılması önerilir. Perakende satışlar bedelsiz montaj kapsamındadır. Proje satışlarında ise numune daire bedelsiz montaj kapsamındadır.	





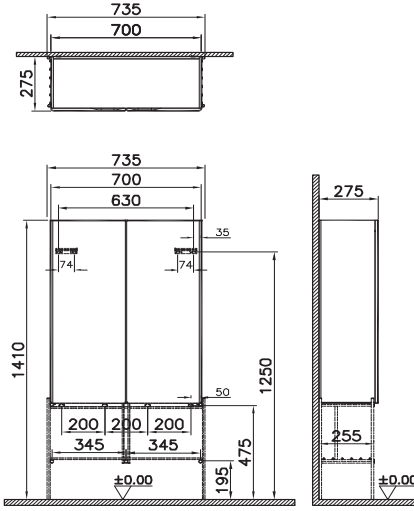
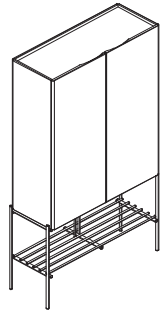





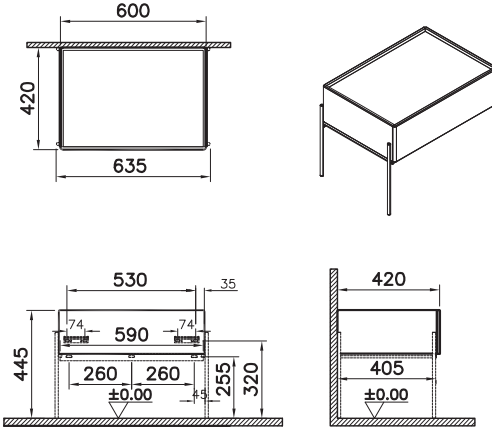
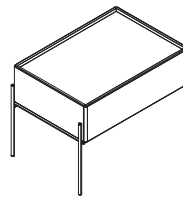
• GxDxY Genişlik, Derinlik, Yüksekliği ifade eder. • Lavabo ve armatür fiyata dahil değildir. • Tüm mobilyalar 2 yıl garanti kapsamındadır.
• Tüm ürünlerin kesin ölçüleri için teknik çizimleri referans alınız. • Eczacıbaşı Yapı Gereçleri San. ve Tic. A.Ş'nin ürünler ve teknik detaylarında değişiklik yapma hakkı saklıdır.

Equal


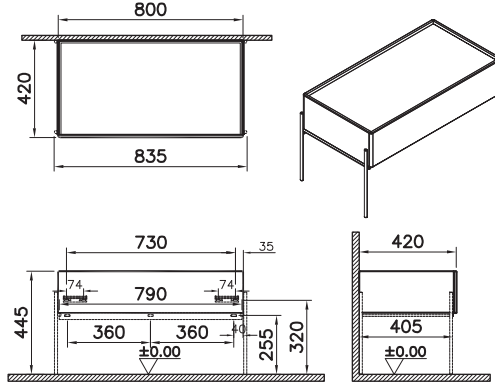

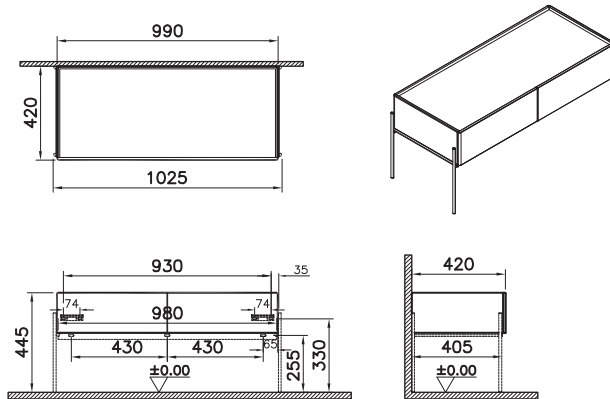
Ürün kodu	Ürün açıklamaları	Dış/lç malzeme
	Lavabo ünitesi, 130 cm, çift hazneli lavabolu, raflı Çift armatür delikli	
64100	Hareli siyah meşe Beyaz lavabolu	MDF üzeri PVC kaplama (termoform)
66066	Hareli siyah meşe Gri lavabolu	MDF üzeri PVC kaplama (termoform)
64101	Karaağaç Beyaz lavabolu	MDF üzeri PVC kaplama (termoform)
66067	Karaağaç Gri lavabolu	MDF üzeri PVC kaplama (termoform)
66045	Beton Beyaz lavabolu	MDF üzeri PVC kaplama (termoform)
	GxDxY 133x52x48 cm 7244B403-0001 kodlu Equal lavabo dahildir. Sifon alt grubu ve süzgeç ürüne dahil değildir. Ayrıca sipariş edilmelidir. A45123 ile kullanılması önerilir. Perakende satışlar bedelsiz montaj kapsamındadır. Proje satışlarında ise numune daire bedelsiz montaj kapsamındadır.	
	Aydınlatmalı düz ayna	
64103	43 cm	-/-
64104	60 cm	-/-
64105	80 cm	-/-
	DxY 4x138 cm 3000K ve IP44, armatür LED aydınlatma bulunur. G sınıfı enerji verimliliğine sahiptir Ürünler demonte olarak sevk edilmektedir. Perakende satışlar bedelsiz montaj kapsamındadır. Proje satışlarında ise numune daire bedelsiz montaj kapsamındadır.	

- GxDxY Genişlik, Derinlik, Yüksekliği ifade eder. • Lavabo ve armatür fiyata dahil değildir. • Tüm mobilyalar 2 yıl garanti kapsamındadır.
- Tüm ürünlerin kesin ölçüleri için teknik çizimleri referans alınız. • Eczacıbaşı Yapı Gereçleri San. ve Tic. A.Ş'nin ürünler ve teknik detaylarında değişiklik yapma hakkı saklıdır.

Equal

Ürün kodu	Ürün açıklamaları	Dış/lç malzeme
	  Boy dolabı, 70 cm, metal ayaklı	
66530 +	Hareli siyah meşe	MDF üzeri PVC kaplama (termoform)
66531 +	Karaağaç	MDF üzeri PVC kaplama (termoform)
	GxDxY 74x28x141 cm <p>Ürünler duvara asılmalı ve metal ayaklarıyla beraber kullanılmalıdır.</p> <p>Perakende satışlar bedelsiz montaj kapsamındadır. Proje satışlarında ise numune daire bedelsiz montaj kapsamındadır.</p>  	 
	  Alt ünite, 60 cm	
64107 +	Hareli siyah meşe	MDF üzeri PVC kaplama (termoform)
64108 +	Karaağaç	MDF üzeri PVC kaplama (termoform)
	GxDxY 64x42x45 cm <p>Ürünler duvara asılmalı ve metal ayaklarıyla beraber kullanılmalıdır.</p> <p>Perakende satışlar bedelsiz montaj kapsamındadır. Proje satışlarında ise numune daire bedelsiz montaj kapsamındadır.</p>   	 

Equal

Ürün kodu	Ürün açıklamaları	Dış/lç malzeme
	Alt ünite, 80 cm	
64109	Hareli siyah meşe	MDF üzeri PVC kaplama (termoform)
64110	Karaağaç	MDF üzeri PVC kaplama (termoform)
	<p>GxDxY 84x42x45 cm</p> <p>Ürünler duvara asılmalı ve metal ayaklarıyla beraber kullanılmalıdır.</p> <p>Perakende satışlar bedelsiz montaj kapsamındadır. Proje satışlarında ise numune daire bedelsiz montaj kapsamındadır.</p>	
	Alt ünite, 100 cm	
64111	Hareli siyah meşe	MDF üzeri PVC kaplama (termoform)
64112	Karaağaç	MDF üzeri PVC kaplama (termoform)
	<p>GxDxY 103x42x45 cm</p> <p>Ürünler duvara asılmalı ve metal ayaklarıyla beraber kullanılmalıdır.</p> <p>Perakende satışlar bedelsiz montaj kapsamındadır. Proje satışlarında ise numune daire bedelsiz montaj kapsamındadır.</p>	

- GxDxY Genişlik, Derinlik, Yüksekliği ifade eder. • Lavabo ve armatür fiyata dahil değildir. • Tüm mobilyalar 2 yıl garanti kapsamındadır.
- Tüm ürünlerin kesin ölçüleri için teknik çizimleri referans alınız. • Eczacıbaşı Yapı Gereçleri San. ve Tic. A.Ş'nin ürünler ve teknik detaylarında değişiklik yapma hakkı saklıdır.

Equal

Ürün kodu	Ürün açıklamaları	Dış/lç malzeme
	Orta ünite, 45 cm	
64116 +	Hareli siyah meşe/Sol	MDF üzeri PVC kaplama (termoform)
64117 +	Karaağaç/Sol	MDF üzeri PVC kaplama (termoform)
64118 +	Hareli siyah meşe/Sağ	MDF üzeri PVC kaplama (termoform)
64119 +	Karaağaç/Sağ	MDF üzeri PVC kaplama (termoform)
	<p>GxDxY 49x27x85 cm</p> <p>Ürünler duvara asılmalı ve metal ayaklarıyla beraber kullanılmalıdır.</p> <p>Perakende satışlar bedelsiz montaj kapsamındadır. Proje satışlarında ise numune daire bedelsiz montaj kapsamındadır.</p>	



Valarte Neo






MDF üzeri lake



Çelik mavisi



Retro yeşil



Dokunmatik sensör



Ambiyans LED aydınlatma



Armatür LED aydınlatma



Yavaş kapanır




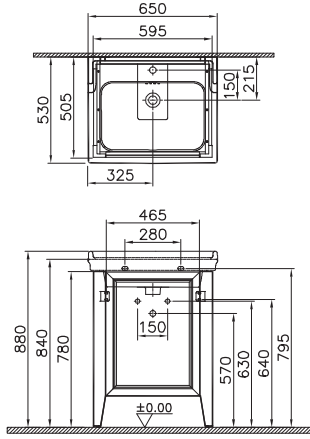



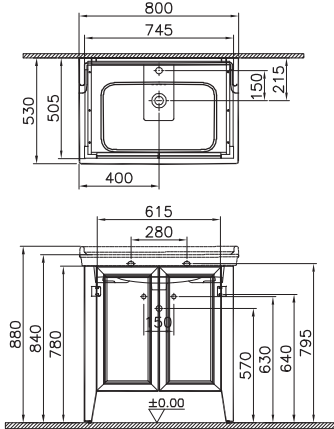


Tam açılır


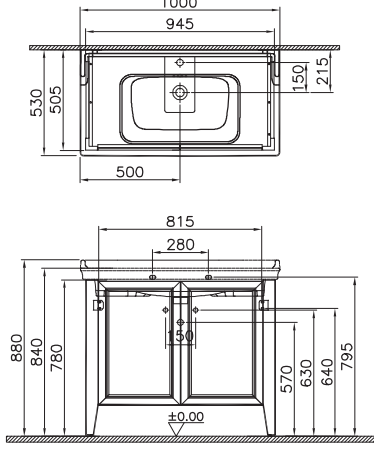

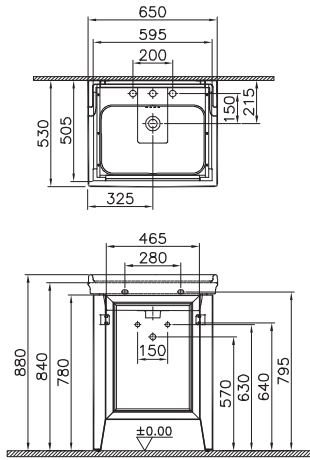


Cam raflar

Valarte Neo




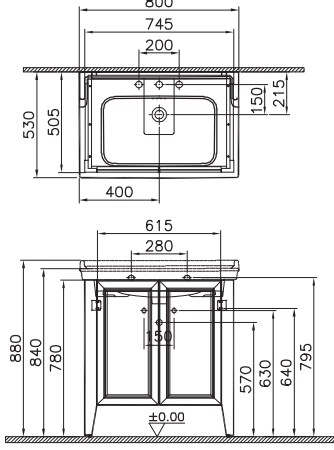



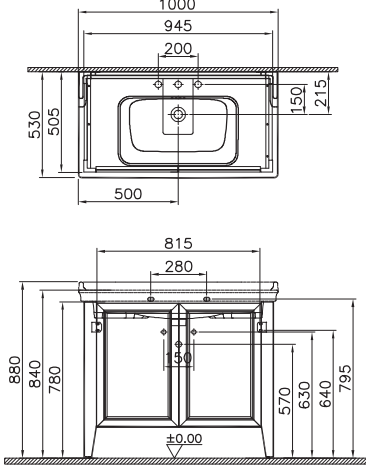
Ürün kodu	Ürün açıklamaları	Dış/lç malzeme
	 	
	Lavabo dolabı, kapaklı, etajerli lavabolu, 65 cm Tek armatür delikli	
65764	Çelik mavisi/Sol	MDF üzeri lake
65765	Çelik mavisi/Sağ	MDF üzeri lake
65803	Retro yeşil/Sol	MDF üzeri lake
65804	Retro yeşil/Sağ	MDF üzeri lake
	<u>GxDxY 65x53x88 cm</u> 7801B003-0001 kodlu Valarte lavabo dahildir. Sifon alt grubu ve süzgeç ürüne dahil değildir. Ayrıca sipariş edilmelidir. A45123 ile kullanılması önerilir. Perakende satışlar bedelsiz montaj kapsamındadır. Proje satışlarında ise numune daire bedelsiz montaj kapsamındadır.	
	 	
	Lavabo dolabı, kapaklı, etajerli lavabolu, 80 cm Tek armatür delikli	
65766 +	Çelik mavisi	MDF üzeri lake
65805 +	Retro yeşil	MDF üzeri lake
	<u>GxDxY 80x53x88 cm</u> 7802B003-0001 kodlu Valarte lavabo dahildir. Sifon alt grubu ve süzgeç ürüne dahil değildir. Ayrıca sipariş edilmelidir. A45123 ile kullanılması önerilir. Perakende satışlar bedelsiz montaj kapsamındadır. Proje satışlarında ise numune daire bedelsiz montaj kapsamındadır.	

Valarte Neo

Ürün kodu	Ürün açıklamaları	Dış/lç malzeme
	Lavabo dolabı, kapaklı, etajerli lavabolu, 100 cm Tek armatür delikli	
65767 +	Çelik mavisi	MDF üzeri lake
65806 +	Retro yeşil	MDF üzeri lake
	<p>GxDxY 100x53x88 cm</p> <p>7803B003-0001 kodlu Valarte lavabo dahildir.</p> <p>Sifon alt grubu ve süzgeç ürüne dahil değildir. Ayrıca sipariş edilmelidir. A45123 ile kullanılması önerilir.</p> <p>Perakende satışlar bedelsiz montaj kapsamındadır. Proje satışlarında ise numune daire bedelsiz montaj kapsamındadır.</p>	
	Lavabo dolabı, kapaklı, etajerli lavabolu, 65 cm 3 armatür delikli	
65768	Çelik mavisi/Sol	MDF üzeri lake
65769	Çelik mavisi/Sağ	MDF üzeri lake
65834	Retro yeşil/Sol	MDF üzeri lake
65835	Retro yeşil/Sağ	MDF üzeri lake
	<p>GxDxY 65x53x88 cm</p> <p>7801B003-0033 kodlu Valarte lavabo dahildir.</p> <p>Sifon alt grubu ve süzgeç ürüne dahil değildir. Ayrıca sipariş edilmelidir. A45123 ile kullanılması önerilir.</p> <p>Perakende satışlar bedelsiz montaj kapsamındadır. Proje satışlarında ise numune daire bedelsiz montaj kapsamındadır.</p>	


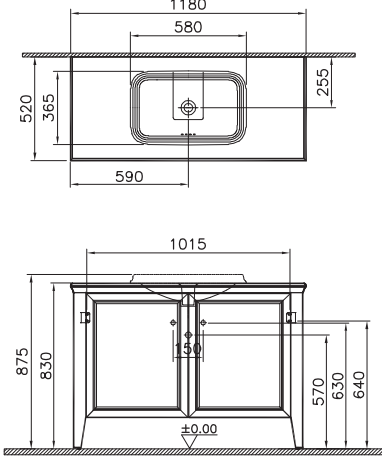

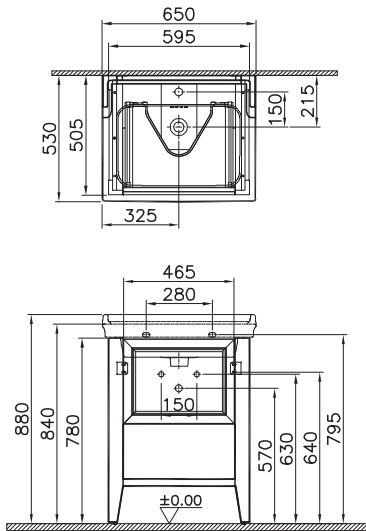
- GxDxY Genişlik, Derinlik, Yüksekliği ifade eder. • Tüm ürünlerin kesin ölçüleri için teknik çizimleri referans alınız. • Tüm mobilyalar 2 yıl garanti kapsamındadır.
- Eczacıbaşı Yapı Gereçleri San. ve Tic. A.Ş.'nin ürünler ve teknik detaylarında değişiklik yapma hakkı saklıdır.

Valarte Neo

Ürün kodu	Ürün açıklamaları	Dış/lç malzeme
	  Lavabo dolabı, kapaklı, etajerli lavabolu, 80 cm 3 armatür delikli	
65770	Çelik mavisi	MDF üzeri lake
65836	Retro yeşil	MDF üzeri lake
	GxDxY 80x53x88 cm 7802B003-0033 kodlu Valarte lavabo dahildir. Sifon alt grubu ve süzgeç ürüne dahil değildir. Ayrıca sipariş edilmelidir. A45123 ile kullanılması önerilir. Perakende satışlar bedelsiz montaj kapsamındadır. Proje satışlarında ise numune daire bedelsiz montaj kapsamındadır.	
	  Lavabo dolabı, kapaklı, etajerli lavabolu, 100 cm 3 armatür delikli	
65771	Çelik mavisi	MDF üzeri lake
65837	Retro yeşil	MDF üzeri lake
	GxDxY 100x53x88 cm 7803B003-0033 kodlu Valarte lavabo dahildir. Sifon alt grubu ve süzgeç ürüne dahil değildir. Ayrıca sipariş edilmelidir. A45123 ile kullanılması önerilir. Perakende satışlar bedelsiz montaj kapsamındadır. Proje satışlarında ise numune daire bedelsiz montaj kapsamındadır.	


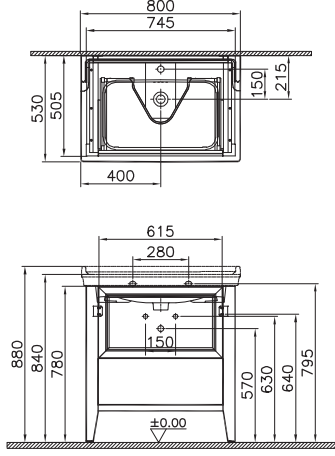

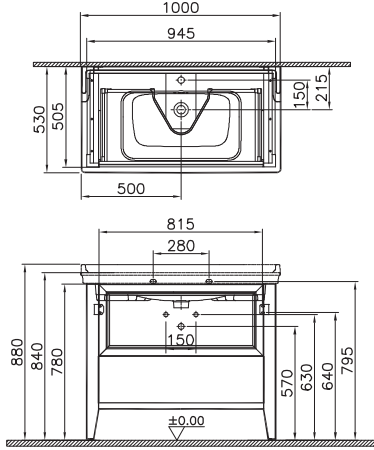
- GxDxY Genişlik, Derinlik, Yüksekliği ifade eder. • Tüm ürünlerin kesin ölçüleri için teknik çizimleri referans alınız. • Tüm mobilyalar 2 yıl garanti kapsamındadır.
- Eczacıbaşı Yapı Gereçleri San. ve Tic. A.Ş.'nin ürünler ve teknik detaylarında değişiklik yapma hakkı saklıdır.

Valarte Neo

Ürün kodu	Ürün açıklamaları	Dış/lç malzeme
	Lavabo dolabı, kapaklı, tezgah üstü lavabolu, mermer tezgahlı, 120 cm Armatür deliksiz	
65774	Çelik mavisi	MDF üzeri lake
65840	Retro yeşil	MDF üzeri lake
	<p>GxDxY 118x52x88 cm</p> <p>7800B403-0012 kodlu Valarte lavabo dahildir.</p> <p>Sifon alt grubu ve süzgeç ürüne dahil değildir. Ayrıca sipariş edilmelidir. A45123 ile kullanılması önerilir.</p> <p>Perakende satışlar bedelsiz montaj kapsamındadır. Proje satışlarında ise numune daire bedelsiz montaj kapsamındadır.</p>	 <p>Top View Dimensions: 1180 (total width), 580 (inner width), 520 (total height), 365 (inner height), 590 (total depth), 255 (inner depth).</p> <p>Side View Dimensions: 1015 (total width), 875 (total height), 830 (inner height), 150 (sink height), 570 (cabinet height), 630 (total depth), 640 (inner depth), ±0.00 (floor level).</p>
	Lavabo dolabı, tek çekmeceli, etajerli lavabolu, 65 cm Tek armatür delikli	
65814	Retro yeşil	MDF üzeri lake
65775	Çelik mavisi	MDF üzeri lake
	<p>GxDxY 65x53x88 cm</p> <p>7801B003-0001 kodlu Valarte lavabo dahildir.</p> <p>Sifon alt grubu ve süzgeç ürüne dahil değildir. Ayrıca sipariş edilmelidir. A45123 ile kullanılması önerilir.</p> <p>Perakende satışlar bedelsiz montaj kapsamındadır. Proje satışlarında ise numune daire bedelsiz montaj kapsamındadır.</p>	 <p>Top View Dimensions: 650 (total width), 595 (inner width), 530 (total height), 505 (inner height), 325 (total depth), 150 (sink height), 215 (inner depth).</p> <p>Side View Dimensions: 465 (total width), 880 (total height), 840 (inner height), 780 (cabinet height), 150 (sink height), 570 (cabinet height), 630 (total depth), 640 (inner depth), 795 (total depth), ±0.00 (floor level).</p>




- GxDxY Genişlik, Derinlik, Yüksekliği ifade eder. • Tüm ürünlerin kesin ölçüleri için teknik çizimleri referans alınız. • Tüm mobilyalar 2 yıl garanti kapsamındadır.
- Eczacıbaşı Yapı Gereçleri San. ve Tic. A.Ş.'nin ürünler ve teknik detaylarında değişiklik yapma hakkı saklıdır.

Valarte Neo

Ürün kodu	Ürün açıklamaları	Dış/lç malzeme
	Lavabo dolabı, tek çekmeceli, etajerli lavabolu, 80 cm Tek armatür delikli	
65815 +	Retro yeşil	MDF üzeri lake
65776 +	Çelik mavisi	MDF üzeri lake
	<u>GxDxY 80x53x88 cm</u> 7802B003-0001 kodlu Valarte lavabo dahildir. Sifon alt grubu ve süzgeç ürüne dahil değildir. Ayrıca sipariş edilmelidir. A45123 ile kullanılması önerilir. Perakende satışlar bedelsiz montaj kapsamındadır. Proje satışlarında ise numune daire bedelsiz montaj kapsamındadır.	
	Lavabo dolabı, tek çekmeceli, etajerli lavabolu, 100 cm Tek armatür delikli	
65777 +	Çelik mavisi	MDF üzeri lake
65816 +	Retro yeşil	MDF üzeri lake
	<u>GxDxY 100x53x88 cm</u> 7803B003-0001 kodlu Valarte lavabo dahildir. Sifon alt grubu ve süzgeç ürüne dahil değildir. Ayrıca sipariş edilmelidir. A45123 ile kullanılması önerilir. Perakende satışlar bedelsiz montaj kapsamındadır. Proje satışlarında ise numune daire bedelsiz montaj kapsamındadır.	

- GxDxY Genişlik, Derinlik, Yüksekliği ifade eder. • Tüm ürünlerin kesin ölçüleri için teknik çizimleri referans alınız. • Tüm mobilyalar 2 yıl garanti kapsamındadır.
- Eczacıbaşı Yapı Gereçleri San. ve Tic. A.Ş.'nin ürünler ve teknik detaylarında değişiklik yapma hakkı saklıdır.

Valarte Neo

Ürün kodu	Ürün açıklamaları	Dış/lç malzeme
	<p> </p> <p>Lavabo dolabı, tek çekmeceli, etajerli lavabolu, 65 cm 3 armatür delikli</p>	
65817	Retro yeşil	MDF üzeri lake
65778	Çelik mavisi	MDF üzeri lake
	<p><u>GxDxY 65x53x88 cm</u></p> <p>7801B003-0033 kodlu Valarte lavabo dahildir.</p> <p>Sifon alt grubu ve süzgeç ürüne dahil değildir. Ayrıca sipariş edilmelidir. A45123 ile kullanılması önerilir.</p> <p>Perakende satışlar bedelsiz montaj kapsamındadır. Proje satışlarında ise numune daire bedelsiz montaj kapsamındadır.</p>	
		
	<p> </p> <p>Lavabo dolabı, tek çekmeceli, etajerli lavabolu, 80 cm 3 armatür delikli</p>	
65818	Retro yeşil	MDF üzeri lake
65779	Çelik mavisi	MDF üzeri lake
	<p><u>GxDxY 80x53x88 cm</u></p> <p>7802B003-0033 kodlu Valarte lavabo dahildir.</p> <p>Sifon alt grubu ve süzgeç ürüne dahil değildir. Ayrıca sipariş edilmelidir. A45123 ile kullanılması önerilir.</p> <p>Perakende satışlar bedelsiz montaj kapsamındadır. Proje satışlarında ise numune daire bedelsiz montaj kapsamındadır.</p>	
		



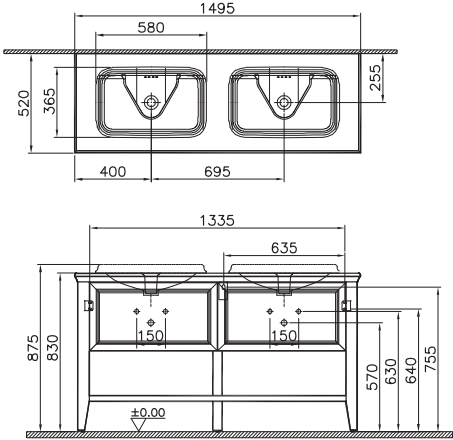
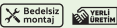

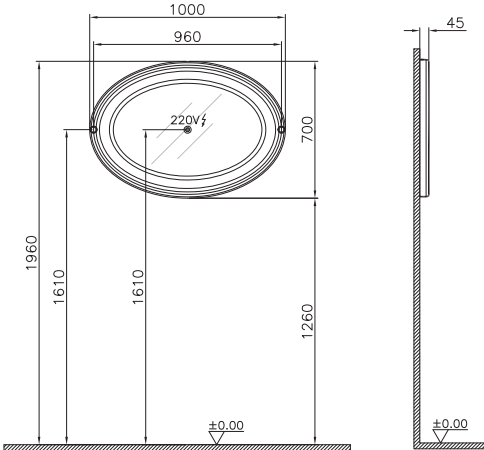
- GxDxY Genişlik, Derinlik, Yüksekliği ifade eder. • Tüm ürünlerin kesin ölçüleri için teknik çizimleri referans alınız. • Tüm mobilyalar 2 yıl garanti kapsamındadır.
- Eczacıbaşı Yapı Gereçleri San. ve Tic. A.Ş.'nin ürünler ve teknik detaylarında değişiklik yapma hakkı saklıdır.

Valarte Neo

Ürün kodu	Ürün açıklamaları	Dış/lç malzeme
		
	Lavabo dolabı, tek çekmeceli, etajerli lavabolu, 100 cm 3 armatür delikli	
65819 +	Retro yeşil	MDF üzeri lake
65780 +	Çelik mavisi	MDF üzeri lake
	GxDxY 100x53x88 cm 7803B003-0033 kodlu Valarte lavabo dahildir. Sifon alt grubu ve süzgeç ürüne dahil değildir. Ayrıca sipariş edilmelidir. A45123 ile kullanılması önerilir. Perakende satışlar bedelsiz montaj kapsamındadır. Proje satışlarında ise numune daire bedelsiz montaj kapsamındadır.	
		
	Lavabo dolabı, tek çekmeceli, tezgah üstü lavabolu, mermer tezgahlı, 120 cm Armatür deliksiz	
65822 +	Retro yeşil	MDF üzeri lake
65783 +	Çelik mavisi	MDF üzeri lake
	GxDxY 120x52x88 cm 7800B003-0012 kodlu Valarte lavabo dahildir. Sifon alt grubu ve süzgeç ürüne dahil değildir. Ayrıca sipariş edilmelidir. A45123 ile kullanılması önerilir. Perakende satışlar bedelsiz montaj kapsamındadır. Proje satışlarında ise numune daire bedelsiz montaj kapsamındadır.	
		



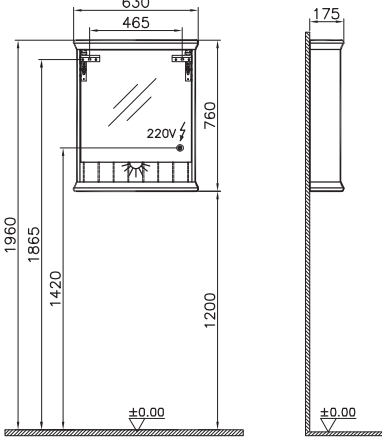


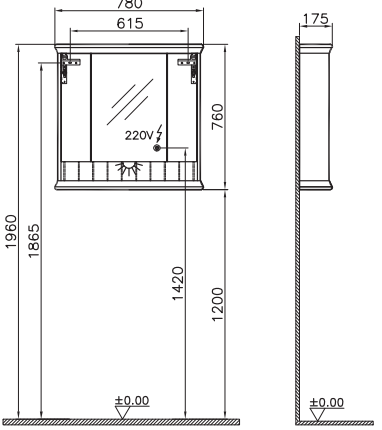

• GxDxY Genişlik, Derinlik, Yüksekliği ifade eder. • Tüm ürünlerin kesin ölçüleri için teknik çizimleri referans alınız. • Tüm mobilyalar 2 yıl garanti kapsamındadır. • Eczacıbaşı Yapı Gereçleri San. ve Tic. A.Ş.'nin ürünler ve teknik detaylarında değişiklik yapma hakkı saklıdır.

Valarte Neo

Ürün kodu	Ürün açıklamaları	Dış/lç malzeme
	 Lavabo dolabı, çift çekmeceli, tezgah üstü lavabolu, mermer tezgahlı, çift lavabolu, 150 cm Armatür deliksiz	
65786	Çelik mavisi	MDF üzeri lake
65825	Retro yeşil	MDF üzeri lake
	<p>GxDxY 150x52x88 cm</p> <p>7800B003-0012 kodlu Valarte lavabo dahildir.</p> <p>Sifon alt grubu ve süzgeç ürüne dahil değildir. Ayrıca sipariş edilmelidir. A45123 ile kullanılması önerilir.</p> <p>Perakende satışlar bedelsiz montaj kapsamındadır. Proje satışlarında ise numune daire bedelsiz montaj kapsamındadır.</p>	
	 Düz ayna, 100 cm	
65789 +	Çelik mavisi	MDF üzeri lake
65828 +	Retro yeşil	MDF üzeri lake
	<p>GxDxY 100x5x70 cm</p> <p>4000K ve IP62, Kumlamalı LED aydınlatma bulunur. G sınıfı enerji verimliliğine sahiptir. Dokunmatik sensör aynanın altındadır.</p> <p>Perakende satışlar bedelsiz montaj kapsamındadır. Proje satışlarında ise numune daire bedelsiz montaj kapsamındadır.</p>	

- GxDxY Genişlik, Derinlik, Yüksekliği ifade eder. • Tüm ürünlerin kesin ölçüleri için teknik çizimleri referans alınız. • Tüm mobilyalar 2 yıl garanti kapsamındadır.
- Eczacıbaşı Yapı Gereçleri San. ve Tic. A.Ş.'nin ürünler ve teknik detaylarında değişiklik yapma hakkı saklıdır.

Valarte Neo

Ürün kodu	Ürün açıklamaları	Dış/lç malzeme
		
	Dolaplı ayna, 65 cm	
65791	Çelik mavisi/Sol	MDF üzeri lake
65792	Çelik mavisi/Sağ	MDF üzeri lake
65830	Retro yeşil/Sol	MDF üzeri lake
65831	Retro yeşil/Sağ	MDF üzeri lake
	<p>GxDxY 63x18x76 cm</p> <p>2700K ve IP40, LED aydınlatmalıdır. G sınıfı enerji verimliliğine sahiptir. Oda anahtarına bağlanmalıdır.</p> <p>Perakende satışlar bedelsiz montaj kapsamındadır. Proje satışlarında ise numune daire bedelsiz montaj kapsamındadır.</p>	
		
	Dolaplı ayna, 80 cm	
65793 +	Çelik mavisi	MDF üzeri lake
65832 +	Retro yeşil	MDF üzeri lake
	<p>GxDxY 78x18x76 cm</p> <p>2700K ve IP40, LED aydınlatmalıdır. G sınıfı enerji verimliliğine sahiptir. Oda anahtarına bağlanmalıdır.</p> <p>Perakende satışlar bedelsiz montaj kapsamındadır. Proje satışlarında ise numune daire bedelsiz montaj kapsamındadır.</p>	
		

Valarte Neo

Ürün kodu	Ürün açıklamaları	Dış/lç malzeme
	 	
	Cam kapaklı boy dolabı, 55 cm	
65796 +	Çelik mavisi/Sol	MDF üzeri lake
65797 +	Çelik mavisi/Sağ	MDF üzeri lake
65808 +	Retro yeşil/Sol	MDF üzeri lake
65809 +	Retro yeşil/Sağ	MDF üzeri lake
	GxDxY 54x40x197 cm Perakende satışlar bedelsiz montaj kapsamındadır. Proje satışlarında ise numune daire bedelsiz montaj kapsamındadır.	
		
	 	
	Orta ünite, mermer tezgahlı, 55 cm	
65798	Çelik mavisi/Sol	MDF üzeri lake
65799	Çelik mavisi/Sağ	MDF üzeri lake
65810	Retro yeşil/Sol	MDF üzeri lake
65811	Retro yeşil/Sağ	MDF üzeri lake
	GxDxY 54x40x83 cm Teknik çizim sol versiyondur. Perakende satışlar bedelsiz montaj kapsamındadır. Proje satışlarında ise numune daire bedelsiz montaj kapsamındadır.	
		

• GxDxY Genişlik, Derinlik, Yüksekliği ifade eder. • Tüm ürünlerin kesin ölçüleri için teknik çizimleri referans alınız. • Tüm mobilyalar 2 yıl garanti kapsamındadır. • Eczacıbaşı Yapı Gereçleri San. ve Tic. A.Ş.'nin ürünler ve teknik detaylarında değişiklik yapma hakkı saklıdır.

Valarte Neo

Ürün kodu	Ürün açıklamaları	Dış/lç malzeme
	Açık vitrin, 55 cm	
65800 +	Çelik mavisi	MDF üzeri lake
65812 +	Retro yeşil	MDF üzeri lake
	<p>GxDxY 54x20x114 cm</p> <p>Perakende satışlar bedelsiz montaj kapsamındadır. Proje satışlarında ise numune daire bedelsiz montaj kapsamındadır.</p>	

- GxDxY Genişlik, Derinlik, Yüksekliği ifade eder. • Tüm ürünlerin kesin ölçüleri için teknik çizimleri referans alınız. • Tüm mobilyalar 2 yıl garanti kapsamındadır.
- Eczacıbaşı Yapı Gereçleri San. ve Tic. A.Ş.'nin ürünler ve teknik detaylarında değişiklik yapma hakkı saklıdır.

Valarte





PVC kaplama (termoform)



Mat beyaz



Mat gri



Mat fildişi



FSC™



Ambiyans
LED aydınlatma



Yavaş kapanır




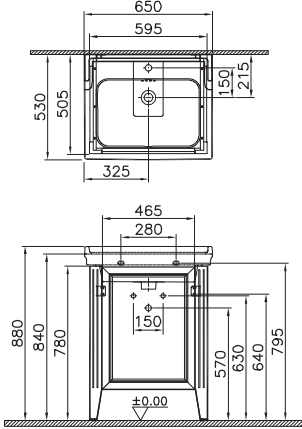



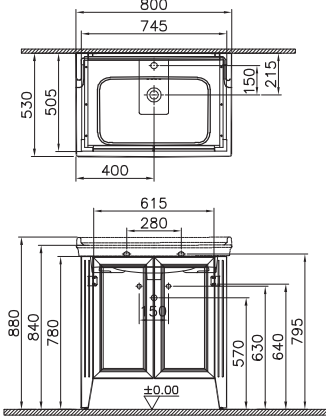


Tam açılır



Cam raflar


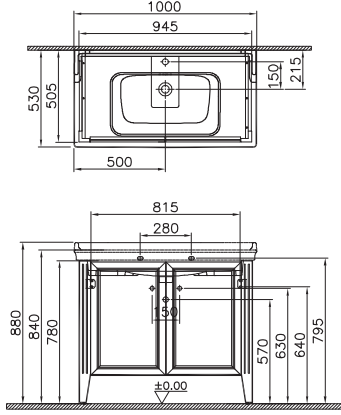

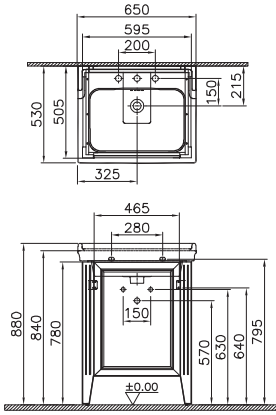
Valarte

Ürün kodu	Ürün açıklamaları	Dış/İç malzeme
	  Lavabo dolabı, kapaklı, etajerli lavabolu, krom kulplu, 65 cm Tek armatür delikli	
62150	Mat beyaz/Sol	MDF üzeri PVC kaplama (termoform)
62151	Mat gri/Sol	MDF üzeri PVC kaplama (termoform)
62152	Mat fildişi/Sol	MDF üzeri PVC kaplama (termoform)
62259	Mat beyaz/Sağ	MDF üzeri PVC kaplama (termoform)
62260	Mat gri/Sağ	MDF üzeri PVC kaplama (termoform)
62261	Mat fildişi/Sağ	MDF üzeri PVC kaplama (termoform)
	GxDxY 65x53x88 cm 7801B003-0001 kodlu Valarte lavabo dahildir. Sifon alt grubu ve süzgeç ürüne dahil değildir. Ayrıca sipariş edilmelidir. A45123 ile kullanılması önerilir. Ürün krom kulpludur. Altın kulp ile kullanım için istenilen adette kulp 62258 kodundan sipariş edilebilir. Perakende satışlar bedelsiz montaj kapsamındadır. Proje satışlarında ise numune daire bedelsiz montaj kapsamındadır.	
	  Lavabo dolabı, kapaklı, etajerli lavabolu, krom kulplu, 80 cm Tek armatür delikli	
62153	Mat beyaz	MDF üzeri PVC kaplama (termoform)
62154	Mat gri	MDF üzeri PVC kaplama (termoform)
62155	Mat fildişi	MDF üzeri PVC kaplama (termoform)
	GxDxY 80x53x88 cm 7802B003-0001 kodlu Valarte lavabo dahildir. Sifon alt grubu ve süzgeç ürüne dahil değildir. Ayrıca sipariş edilmelidir. A45123 ile kullanılması önerilir. Ürün krom kulpludur. Altın kulp ile kullanım için istenilen adette kulp 62258 kodundan sipariş edilebilir. Perakende satışlar bedelsiz montaj kapsamındadır. Proje satışlarında ise numune daire bedelsiz montaj kapsamındadır. ▼ VitrA Express kapsamında girilecek perakende siparişlerinde maksimum sipariş adedi 8 olmalıdır.	

• GxDxY Genişlik, Derinlik, Yüksekliği ifade eder. • Tüm ürünlerin kesin ölçüleri için teknik çizimleri referans alınır. • Tüm mobilyalar 2 yıl garanti kapsamındadır. • Eczacıbaşı Yapı Gereçleri San. ve Tic. A.Ş.'nin ürünler ve teknik detaylarında değişiklik yapma hakkı saklıdır.

▼ Bu sembol ürünlerin stoklu veya hızlı üretim kapsamında olduğunu ve maksimum 2 haftada, Türkiye içerisinde istenilen adrese sevk edileceğini göstermektedir.


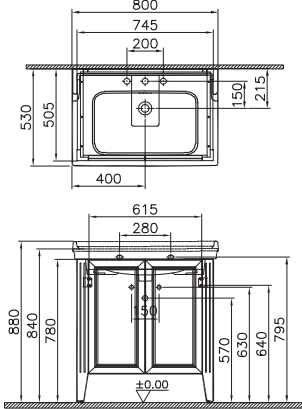

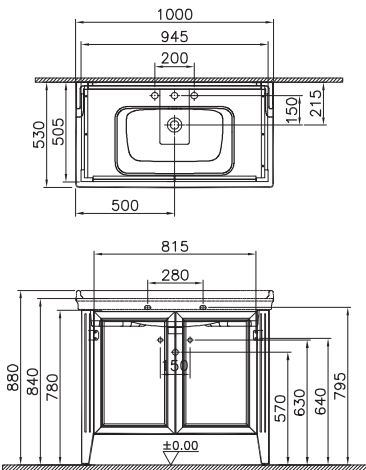
Valarte

Ürün kodu	Ürün açıklamaları	Dış/lç malzeme
	Lavabo dolabı, kapaklı, etajerli lavabolu, krom kulplu, 100 cm Tek armatür delikli	
62156	Mat beyaz	MDF üzeri PVC kaplama (termoform)
62157	Mat gri	MDF üzeri PVC kaplama (termoform)
62158	Mat fildişi	MDF üzeri PVC kaplama (termoform)
	<p>GxDxY 100x53x88 cm</p> <p>7803B003-0001 kodlu Valarte lavabo dahildir.</p> <p>Sifon alt grubu ve süzgeç ürüne dahil değildir. Ayrıca sipariş edilmelidir. A45123 ile kullanılması önerilir.</p> <p>Ürün krom kulpludur. Altın kulp ile kullanım için istenilen adette kulp 62258 kodundan sipariş edilebilir.</p> <p>Perakende satışlar bedelsiz montaj kapsamındadır. Proje satışlarında ise numune daire bedelsiz montaj kapsamındadır.</p> <p>▼ VitrA Express kapsamında girilecek perakende siparişlerinde maksimum sipariş adedi 8 olmalıdır.</p>	
	Lavabo dolabı, kapaklı, etajerli lavabolu, krom kulplu, 65 cm 3 armatür delikli	
62159	Mat beyaz/Sol	MDF üzeri PVC kaplama (termoform)
62160	Mat gri/Sol	MDF üzeri PVC kaplama (termoform)
62161	Mat fildişi/Sol	MDF üzeri PVC kaplama (termoform)
62262	Mat beyaz/Sağ	MDF üzeri PVC kaplama (termoform)
62263	Mat gri/Sağ	MDF üzeri PVC kaplama (termoform)
62264	Mat fildişi/Sağ	MDF üzeri PVC kaplama (termoform)
	<p>GxDxY 65x53x88 cm</p> <p>7801B003-0033 kodlu Valarte lavabo dahildir.</p> <p>Sifon alt grubu ve süzgeç ürüne dahil değildir. Ayrıca sipariş edilmelidir. A45123 ile kullanılması önerilir.</p> <p>Ürün krom kulpludur. Altın kulp ile kullanım için istenilen adette kulp 62258 kodundan sipariş edilebilir.</p> <p>Perakende satışlar bedelsiz montaj kapsamındadır. Proje satışlarında ise numune daire bedelsiz montaj kapsamındadır.</p>	

• GxDxY Genişlik, Derinlik, Yüksekliği ifade eder. • Tüm ürünlerin kesin ölçüleri için teknik çizimleri referans alınız. • Tüm mobilyalar 2 yıl garanti kapsamındadır. • Eczacıbaşı Yapı Gereçleri San. ve Tic. A.Ş.'nin ürünler ve teknik detaylarında değişiklik yapma hakkı saklıdır.


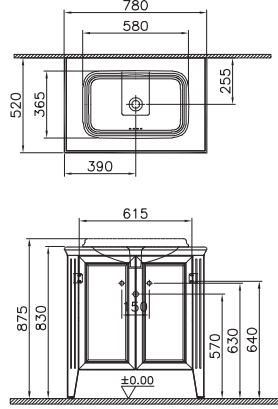

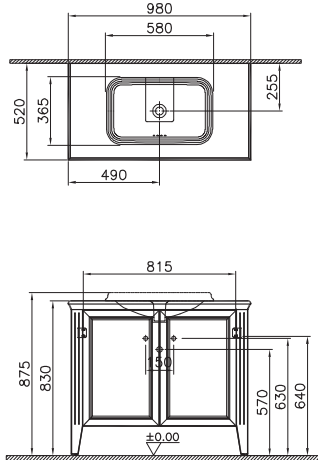
▼ Bu sembol ürünlerin stoklu veya hızlı üretim kapsamında olduğunu ve maksimum 2 haftada, Türkiye içerisinde istenilen adrese sevk edileceğini göstermektedir.

Valarte

Ürün kodu	Ürün açıklamaları	Dış/lç malzeme
	Lavabo dolabı, kapaklı, etajerli lavabolu, krom kulplu, 80 cm 3 armatür delikli	
62162	Mat beyaz	MDF üzeri PVC kaplama (termoform)
62163	Mat gri	MDF üzeri PVC kaplama (termoform)
62164	Mat fildişi	MDF üzeri PVC kaplama (termoform)
	<p>GxDxY 80x53x88 cm</p> <p>7802B003-0033 kodlu Valarte lavabo dahildir.</p> <p>Sifon alt grubu ve süzgeç ürüne dahil değildir. Ayrıca sipariş edilmelidir. A45123 ile kullanılması önerilir.</p> <p>Ürün krom kulpludur. Altın kulp ile kullanım için istenilen adette kulp 62258 kodundan sipariş edilebilir.</p> <p>Perakende satışlar bedelsiz montaj kapsamındadır. Proje satışlarında ise numune daire bedelsiz montaj kapsamındadır.</p>	
	Lavabo dolabı, kapaklı, etajerli lavabolu, krom kulplu, 100 cm 3 armatür delikli	
62165	Mat beyaz	MDF üzeri PVC kaplama (termoform)
62166	Mat gri	MDF üzeri PVC kaplama (termoform)
62167	Mat fildişi	MDF üzeri PVC kaplama (termoform)
	<p>GxDxY 100x53x88 cm</p> <p>7803B003-0033 kodlu Valarte lavabo dahildir.</p> <p>Sifon alt grubu ve süzgeç ürüne dahil değildir. Ayrıca sipariş edilmelidir. A45123 ile kullanılması önerilir.</p> <p>Ürün krom kulpludur. Altın kulp ile kullanım için istenilen adette kulp 62258 kodundan sipariş edilebilir.</p> <p>Perakende satışlar bedelsiz montaj kapsamındadır. Proje satışlarında ise numune daire bedelsiz montaj kapsamındadır.</p>	


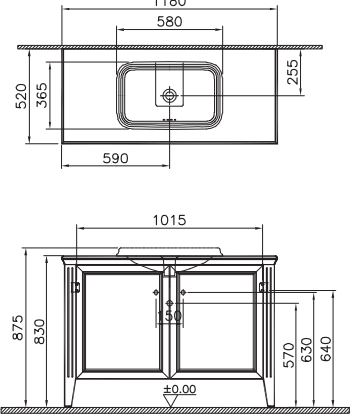

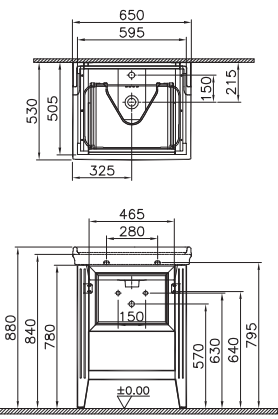
• GxDxY Genişlik, Derinlik, Yüksekliği ifade eder. • Tüm ürünlerin kesin ölçüleri için teknik çizimleri referans alınız. • Tüm mobilyalar 2 yıl garanti kapsamındadır. • Eczacıbaşı Yapı Gereçleri San. ve Tic. A.Ş.'nin ürünler ve teknik detaylarında değişiklik yapma hakkı saklıdır.

Valarte

Ürün kodu	Ürün açıklamaları	Dış/lç malzeme
	Lavabo dolabı, kapaklı, tezgah üstü lavabolu, krom kulplu, 80 cm Armatür deliksiz	
62168	Mat beyaz	MDF üzeri PVC kaplama (termoform)
62169	Mat gri	MDF üzeri PVC kaplama (termoform)
62170	Mat fildişi	MDF üzeri PVC kaplama (termoform)
	<p>GxDxY 78x52x88 cm</p> <p>7800B403-0012 kodlu Valarte lavabo dahildir.</p> <p>Sifon alt grubu ve süzgeç ürüne dahil değildir. Ayrıca sipariş edilmelidir. A45123 ile kullanılması önerilir.</p> <p>Ürün krom kulpludur. Altın kulp ile kullanım için istenilen adette kulp 62258 kodundan sipariş edilebilir.</p> <p>Perakende satışlar bedelsiz montaj kapsamındadır. Proje satışlarında ise numune daire bedelsiz montaj kapsamındadır.</p>	
	Lavabo dolabı, kapaklı, tezgah üstü lavabolu, krom kulplu, 100 cm Armatür deliksiz	
62171	Mat beyaz	MDF üzeri PVC kaplama (termoform)
62172	Mat gri	MDF üzeri PVC kaplama (termoform)
62173	Mat fildişi	MDF üzeri PVC kaplama (termoform)
	<p>GxDxY 98x52x88 cm</p> <p>7800B403-0012 kodlu Valarte lavabo dahildir.</p> <p>Sifon alt grubu ve süzgeç ürüne dahil değildir. Ayrıca sipariş edilmelidir. A45123 ile kullanılması önerilir.</p> <p>Ürün krom kulpludur. Altın kulp ile kullanım için istenilen adette kulp 62258 kodundan sipariş edilebilir.</p> <p>Perakende satışlar bedelsiz montaj kapsamındadır. Proje satışlarında ise numune daire bedelsiz montaj kapsamındadır.</p>	


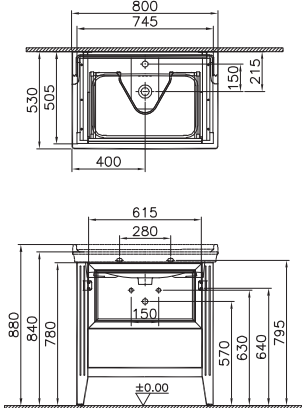

- GxDxY Genişlik, Derinlik, Yüksekliği ifade eder. • Tüm ürünlerin kesin ölçüleri için teknik çizimleri referans alınız. • Tüm mobilyalar 2 yıl garanti kapsamındadır.
- Eczacıbaşı Yapı Gereçleri San. ve Tic. A.Ş.'nin ürünler ve teknik detaylarında değişiklik yapma hakkı saklıdır.

Valarte

Ürün kodu	Ürün açıklamaları	Dış/lç malzeme
	Lavabo dolabı, kapaklı, tezgah üstü lavabolu, krom kulplu, 120 cm Armatür deliksiz	
62174	Mat beyaz	MDF üzeri PVC kaplama (termoform)
62175	Mat gri	MDF üzeri PVC kaplama (termoform)
62176	Mat fildişi	MDF üzeri PVC kaplama (termoform)
	<p>GxDxY 118x52x88 cm</p> <p>7800B403-0012 kodlu Valarte lavabo dahildir.</p> <p>Sifon alt grubu ve süzgeç ürüne dahil değildir. Ayrıca sipariş edilmelidir. A45123 ile kullanılması önerilir.</p> <p>Ürün krom kulpludur. Altın kulp ile kullanım için istenilen adette kulp 62258 kodundan sipariş edilebilir.</p> <p>Perakende satışlar bedelsiz montaj kapsamındadır. Proje satışlarında ise numune daire bedelsiz montaj kapsamındadır.</p>	
	Lavabo dolabı, tek çekmeceli, etajerli lavabolu, tek armatür delikli, krom kulplu, 65 cm Tek armatür delikli	
62177	Mat beyaz	MDF üzeri PVC kaplama (termoform)
62178	Mat gri	MDF üzeri PVC kaplama (termoform)
62179	Mat fildişi	MDF üzeri PVC kaplama (termoform)
	<p>GxDxY 65x53x88 cm</p> <p>7801B003-0001 kodlu Valarte lavabo dahildir.</p> <p>Sifon alt grubu ve süzgeç ürüne dahil değildir. Ayrıca sipariş edilmelidir. A45123 ile kullanılması önerilir.</p> <p>Ürün krom kulpludur. Altın kulp ile kullanım için istenilen adette kulp 62258 kodundan sipariş edilebilir.</p> <p>Perakende satışlar bedelsiz montaj kapsamındadır. Proje satışlarında ise numune daire bedelsiz montaj kapsamındadır.</p>	

• GxDxY Genişlik, Derinlik, Yüksekliği ifade eder. • Tüm ürünlerin kesin ölçüleri için teknik çizimleri referans alınız. • Tüm mobilyalar 2 yıl garanti kapsamındadır. • Eczacıbaşı Yapı Gereçleri San. ve Tic. A.Ş.'nin ürünler ve teknik detaylarında değişiklik yapma hakkı saklıdır.




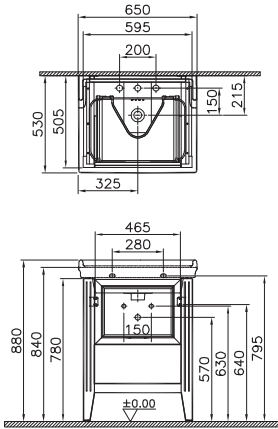



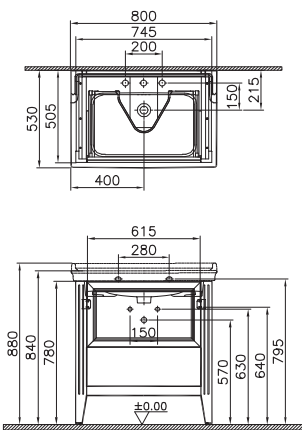
Valarte

Ürün kodu	Ürün açıklamaları	Dış/lç malzeme
	Lavabo dolabı, tek çekmeceli, etajerli lavabolu, krom kulplu, 80 cm Tek armatür delikli	
62180	Mat beyaz	MDF üzeri PVC kaplama (termoform)
62181	Mat gri	MDF üzeri PVC kaplama (termoform)
62182	Mat fildişi	MDF üzeri PVC kaplama (termoform)
	<p>GxDxY 80x53x88 cm</p> <p>7802B003-0001 kodlu Valarte lavabo dahildir.</p> <p>Sifon alt grubu ve süzgeç ürüne dahil değildir. Ayrıca sipariş edilmelidir. A45123 ile kullanılması önerilir.</p> <p>Ürün krom kulpludur. Altın kulp ile kullanım için istenilen adette kulp 62258 kodundan sipariş edilebilir.</p> <p>Perakende satışlar bedelsiz montaj kapsamındadır. Proje satışlarında ise numune daire bedelsiz montaj kapsamındadır.</p> <p>▼ VitrA Express kapsamında girilecek perakende siparişlerinde maksimum sipariş adedi 8 olmalıdır.</p>	
	Lavabo dolabı, tek çekmeceli, etajerli lavabolu, krom kulplu, 100 cm Tek armatür delikli	
62183	Mat beyaz	MDF üzeri PVC kaplama (termoform)
62184	Mat gri	MDF üzeri PVC kaplama (termoform)
62185	Mat fildişi	MDF üzeri PVC kaplama (termoform)
	<p>GxDxY 100x53x88 cm</p> <p>7803B003-0001 kodlu Valarte lavabo dahildir.</p> <p>Sifon alt grubu ve süzgeç ürüne dahil değildir. Ayrıca sipariş edilmelidir. A45123 ile kullanılması önerilir.</p> <p>Ürün krom kulpludur. Altın kulp ile kullanım için istenilen adette kulp 62258 kodundan sipariş edilebilir.</p> <p>Perakende satışlar bedelsiz montaj kapsamındadır. Proje satışlarında ise numune daire bedelsiz montaj kapsamındadır.</p> <p>▼ VitrA Express kapsamında girilecek perakende siparişlerinde maksimum sipariş adedi 8 olmalıdır.</p>	

• GxDxY Genişlik, Derinlik, Yüksekliği ifade eder. • Tüm ürünlerin kesin ölçüleri için teknik çizimleri referans alınır. • Tüm mobilyalar 2 yıl garanti kapsamındadır. • Eczacıbaşı Yapı Gereçleri San. ve Tic. A.Ş.'nin ürünler ve teknik detaylarında değişiklik yapma hakkı saklıdır.


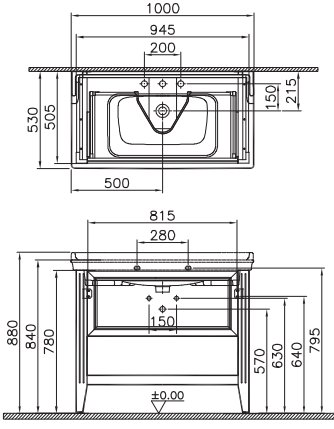

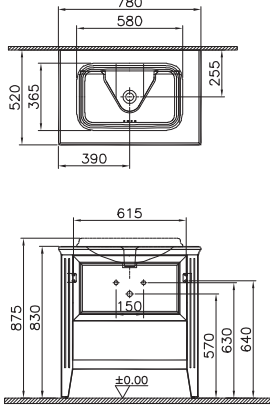
▼ Bu sembol ürünlerin stoklu veya hızlı üretim kapsamında olduğunu ve maksimum 2 haftada, Türkiye içerisinde istenilen adrese sevk edileceğini göstermektedir.

Valarte

Ürün kodu	Ürün açıklamaları	Dış/lç malzeme
	  Lavabo dolabı, tek çekmeceli, etajerli lavabolu, krom kulplu, 65 cm 3 armatür delikli	
62186	Mat beyaz	MDF üzeri PVC kaplama (termoform)
62187	Mat gri	MDF üzeri PVC kaplama (termoform)
62188	Mat fildişi	MDF üzeri PVC kaplama (termoform)
	<u>GxDxY 65x53x88 cm</u> 7801B003-0033 kodlu Valarte lavabo dahildir. Sifon alt grubu ve süzgeç ürüne dahil değildir. Ayrıca sipariş edilmelidir. A45123 ile kullanılması önerilir. Ürün krom kulpludur. Altın kulp ile kullanım için istenilen adette kulp 62258 kodundan sipariş edilebilir. Perakende satışlar bedelsiz montaj kapsamındadır. Proje satışlarında ise numune daire bedelsiz montaj kapsamındadır.	
	  Lavabo dolabı, tek çekmeceli, etajerli lavabolu, krom kulplu, 80 cm 3 armatür delikli	
62189	Mat beyaz	MDF üzeri PVC kaplama (termoform)
62190	Mat gri	MDF üzeri PVC kaplama (termoform)
62191	Mat fildişi	MDF üzeri PVC kaplama (termoform)
	<u>GxDxY 80x53x88 cm</u> 7802B003-0033 kodlu Valarte lavabo dahildir. Sifon alt grubu ve süzgeç ürüne dahil değildir. Ayrıca sipariş edilmelidir. A45123 ile kullanılması önerilir. Ürün krom kulpludur. Altın kulp ile kullanım için istenilen adette kulp 62258 kodundan sipariş edilebilir. Perakende satışlar bedelsiz montaj kapsamındadır. Proje satışlarında ise numune daire bedelsiz montaj kapsamındadır.	


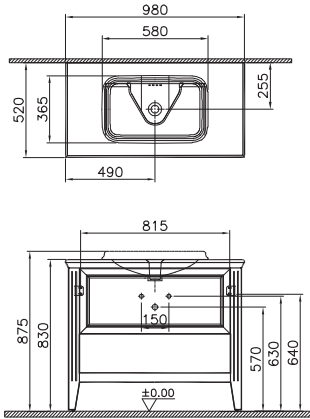

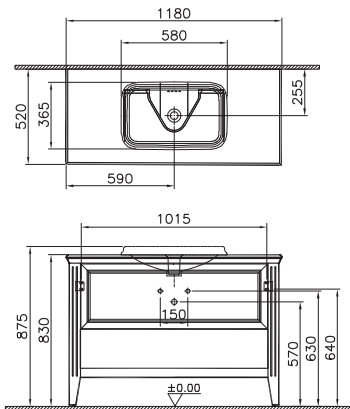


Valarte

Ürün kodu	Ürün açıklamaları	Dış/lç malzeme
	Lavabo dolabı, tek çekmeceli, etajerli lavabolu, krom kulplu, 100 cm 3 armatür delikli	
62192	Mat beyaz	MDF üzeri PVC kaplama (termoform)
62193	Mat gri	MDF üzeri PVC kaplama (termoform)
62194	Mat fildişi	MDF üzeri PVC kaplama (termoform)
	<p>GxDxY 100x53x88 cm</p> <p>7803B003-0033 kodlu Valarte lavabo dahildir.</p> <p>Sifon alt grubu ve süzgeç ürüne dahil değildir. Ayrıca sipariş edilmelidir. A45123 ile kullanılması önerilir.</p> <p>Ürün krom kulpludur. Altın kulp ile kullanım için istenilen adette kulp 62258 kodundan sipariş edilebilir.</p> <p>Perakende satışlar bedelsiz montaj kapsamındadır. Proje satışlarında ise numune daire bedelsiz montaj kapsamındadır.</p>	
	Lavabo dolabı, tek çekmeceli, tezgah üstü lavabolu, krom kulplu, 80 cm Armatür deliksiz	
62195	Mat beyaz	MDF üzeri PVC kaplama (termoform)
62196	Mat gri	MDF üzeri PVC kaplama (termoform)
62197	Mat fildişi	MDF üzeri PVC kaplama (termoform)
	<p>GxDxY 78x52x88 cm</p> <p>7800B003-0012 kodlu Valarte lavabo dahildir.</p> <p>Sifon alt grubu ve süzgeç ürüne dahil değildir. Ayrıca sipariş edilmelidir. A45123 ile kullanılması önerilir.</p> <p>Ürün krom kulpludur. Altın kulp ile kullanım için istenilen adette kulp 62258 kodundan sipariş edilebilir.</p> <p>Perakende satışlar bedelsiz montaj kapsamındadır. Proje satışlarında ise numune daire bedelsiz montaj kapsamındadır.</p>	



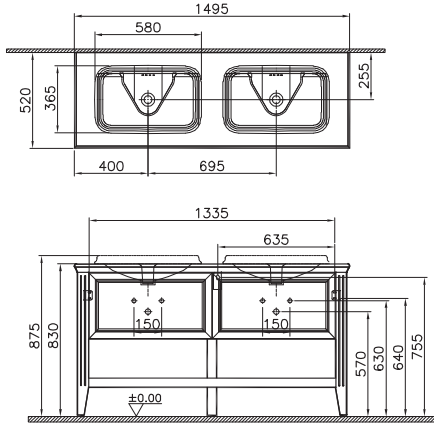
- GxDxY Genişlik, Derinlik, Yüksekliği ifade eder. • Tüm ürünlerin kesin ölçüleri için teknik çizimleri referans alınız. • Tüm mobilyalar 2 yıl garanti kapsamındadır.
- Eczacıbaşı Yapı Gereçleri San. ve Tic. A.Ş.'nin ürünler ve teknik detaylarında değişiklik yapma hakkı saklıdır.

Valarte

Ürün kodu	Ürün açıklamaları	Dış/lç malzeme
	Lavabo dolabı, tek çekmeceli, tezgah üstü lavabolu, krom kulplu, 100 cm Armatür deliksiz	
62198	Mat beyaz	MDF üzeri PVC kaplama (termoform)
62199	Mat gri	MDF üzeri PVC kaplama (termoform)
62200	Mat fildişi	MDF üzeri PVC kaplama (termoform)
	GxDxY 98x52x88 cm 7800B003-0012 kodlu Valarte lavabo dahildir. Sifon alt grubu ve süzgeç ürüne dahil değildir. Ayrıca sipariş edilmelidir. A45123 ile kullanılması önerilir. Ürün krom kulpludur. Altın kulp ile kullanım için istenilen adette kulp 62258 kodundan sipariş edilebilir. Perakende satışlar bedelsiz montaj kapsamındadır. Proje satışlarında ise numune daire bedelsiz montaj kapsamındadır.	
	Lavabo dolabı, tek çekmeceli, tezgah üstü lavabolu, krom kulplu, 120 cm Armatür deliksiz	
62201	Mat beyaz	MDF üzeri PVC kaplama (termoform)
62202	Mat gri	MDF üzeri PVC kaplama (termoform)
62203	Mat fildişi	MDF üzeri PVC kaplama (termoform)
	GxDxY 118x52x88 cm 7800B003-0012 kodlu Valarte lavabo dahildir. Sifon alt grubu ve süzgeç ürüne dahil değildir. Ayrıca sipariş edilmelidir. A45123 ile kullanılması önerilir. Ürün krom kulpludur. Altın kulp ile kullanım için istenilen adette kulp 62258 kodundan sipariş edilebilir. Perakende satışlar bedelsiz montaj kapsamındadır. Proje satışlarında ise numune daire bedelsiz montaj kapsamındadır.	

• GxDxY Genişlik, Derinlik, Yüksekliği ifade eder. • Tüm ürünlerin kesin ölçüleri için teknik çizimleri referans alınır. • Tüm mobilyalar 2 yıl garanti kapsamındadır. • Eczacıbaşı Yapı Gereçleri San. ve Tic. A.Ş.'nin ürünler ve teknik detaylarında değişiklik yapma hakkı saklıdır.



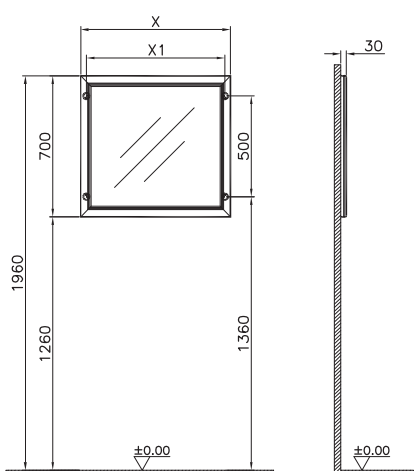


Valarte

Ürün kodu	Ürün açıklamaları	Dış/lç malzeme
	<p> </p> <p>Lavabo dolabı, çift çekmeceli, tezgah üstü çift lavabolu, krom kulplu, 150 cm Armatür deliksiz</p>	
62210	Mat beyaz	MDF üzeri PVC kaplama (termoform)
62211	Mat gri	MDF üzeri PVC kaplama (termoform)
62212	Mat fildişi	MDF üzeri PVC kaplama (termoform)
	<p>GxDxY 150x52x88 cm</p> <p>7800B003-0012 kodlu Valarte lavabo dahildir.</p> <p>Sifon alt grubu ve süzgeç ürüne dahil değildir. Ayrıca sipariş edilmelidir. A45123 ile kullanılması önerilir.</p> <p>Ürün krom kulpludur. Altın kulp ile kullanım için istenilen adette kulp 62258 kodundan sipariş edilebilir.</p> <p>Perakende satışlar bedelsiz montaj kapsamındadır. Proje satışlarında ise numune daire bedelsiz montaj kapsamındadır.</p>	 <p>Technical drawing showing the dimensions of the Valarte vanity unit. The top view shows a width of 1495 mm and a depth of 520 mm. The side view shows a total height of 875 mm and a depth of 1335 mm. The vanity unit has two basins, each 580 mm wide and 365 mm deep. The distance between the basins is 400 mm, and the total width of the vanity unit is 695 mm. The side view shows a total height of 875 mm, with a vanity top height of 630 mm and a vanity cabinet height of 755 mm. The distance between the basins is 635 mm, and the distance from the center of each basin to the side edge is 150 mm. The vanity unit is shown with a ±0.00 tolerance.</p>


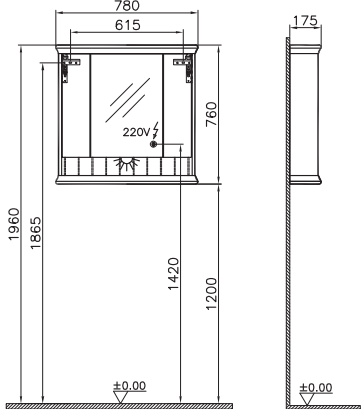


- GxDxY Genişlik, Derinlik, Yüksekliği ifade eder. • Tüm ürünlerin kesin ölçüleri için teknik çizimleri referans alınız. • Tüm mobilyalar 2 yıl garanti kapsamındadır.
- Eczacıbaşı Yapı Gereçleri San. ve Tic. A.Ş.'nin ürünler ve teknik detaylarında değişiklik yapma hakkı saklıdır.

Valarte

Ürün kodu	Ürün açıklamaları	Dış/lç malzeme															
	  Düz ayna																
62213	60 cm, mat beyaz	MDF üzeri PVC kaplama (termoform)															
62214	60 cm, mat gri	MDF üzeri PVC kaplama (termoform)															
62215	60 cm, mat fildişi	MDF üzeri PVC kaplama (termoform)															
62216	80 cm, mat beyaz	MDF üzeri PVC kaplama (termoform)															
62217	80 cm, mat gri	MDF üzeri PVC kaplama (termoform)															
62218	80 cm, mat fildişi	MDF üzeri PVC kaplama (termoform)															
62219	100 cm, mat beyaz	MDF üzeri PVC kaplama (termoform)															
62220	100 cm, mat gri	MDF üzeri PVC kaplama (termoform)															
62221	100 cm, mat fildişi	MDF üzeri PVC kaplama (termoform)															
62222	120 cm, mat beyaz	MDF üzeri PVC kaplama (termoform)															
62223	120 cm, mat gri	MDF üzeri PVC kaplama (termoform)															
62224	120 cm, mat fildişi	MDF üzeri PVC kaplama (termoform)															
	<p><u>DxY 3x70 cm</u></p> <p>Perakende satışlar bedelsiz montaj kapsamındadır. Proje satışlarında ise numune daire bedelsiz montaj kapsamındadır.</p>	 <table border="1"> <thead> <tr> <th></th> <th>X (mm)</th> <th>X1 (mm)</th> </tr> </thead> <tbody> <tr> <td>62213+62214+62215</td> <td>595</td> <td>545</td> </tr> <tr> <td>62216+62217+62218</td> <td>745</td> <td>690</td> </tr> <tr> <td>62219+62220+62221</td> <td>945</td> <td>890</td> </tr> <tr> <td>62222+62223+62224</td> <td>1145</td> <td>1090</td> </tr> </tbody> </table>		X (mm)	X1 (mm)	62213+62214+62215	595	545	62216+62217+62218	745	690	62219+62220+62221	945	890	62222+62223+62224	1145	1090
	X (mm)	X1 (mm)															
62213+62214+62215	595	545															
62216+62217+62218	745	690															
62219+62220+62221	945	890															
62222+62223+62224	1145	1090															
																	
	 <p>VitrA Express kapsamında girilecek perakende siparişlerinde maksimum sipariş adedi 8 olmalıdır.</p>																







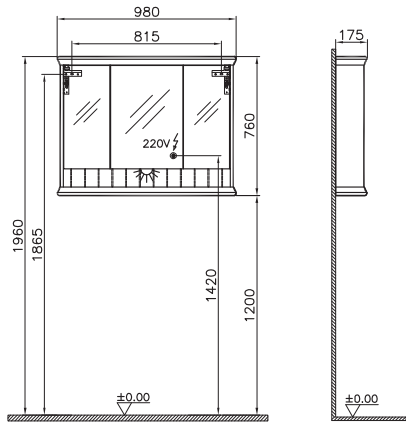










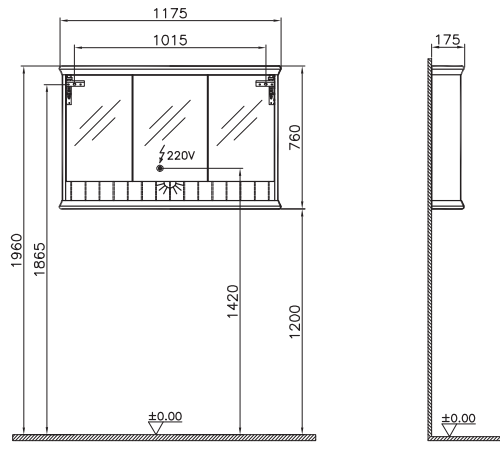




Valarte

Ürün kodu	Ürün açıklamaları	Dış/lç malzeme
	Aydınlatmalı dolaplı ayna, 65 cm	
62225	Mat beyaz/Sol	MDF üzeri PVC kaplama (termoform)
62226	Mat gri/Sol	MDF üzeri PVC kaplama (termoform)
62227	Mat fildişi/Sol	MDF üzeri PVC kaplama (termoform)
62228	Mat beyaz/Sağ	MDF üzeri PVC kaplama (termoform)
62229	Mat gri/Sağ	MDF üzeri PVC kaplama (termoform)
62230	Mat fildişi/Sağ	MDF üzeri PVC kaplama (termoform)
	<p><u>GxDxY 63x18x76 cm</u></p> <p>2700K ve IP40, LED aydınlatmalıdır. G sınıfı enerji verimliliğine sahiptir. Oda anahtarına bağlanmalıdır.</p> <p>Perakende satışlar bedelsiz montaj kapsamındadır. Proje satışlarında ise numune daire bedelsiz montaj kapsamındadır.</p>	
	Aydınlatmalı dolaplı ayna, 80 cm	
62231	Mat beyaz	MDF üzeri PVC kaplama (termoform)
62232	Mat gri	MDF üzeri PVC kaplama (termoform)
62233	Mat fildişi	MDF üzeri PVC kaplama (termoform)
	<p><u>GxDxY 78x18x76 cm</u></p> <p>2700K ve IP40, LED aydınlatmalıdır. G sınıfı enerji verimliliğine sahiptir. Oda anahtarına bağlanmalıdır.</p> <p>Perakende satışlar bedelsiz montaj kapsamındadır. Proje satışlarında ise numune daire bedelsiz montaj kapsamındadır.</p> <p>▼ VitrA Express kapsamında girilecek perakende siparişlerinde maksimum sipariş adedi 8 olmalıdır.</p>	

• GxDxY Genişlik, Derinlik, Yüksekliği ifade eder. • Tüm ürünlerin kesin ölçüleri için teknik çizimleri referans alınız. • Tüm mobilyalar 2 yıl garanti kapsamındadır. • Eczacıbaşı Yapı Gereçleri San. ve Tic. A.Ş.'nin ürünler ve teknik detaylarında değişiklik yapma hakkı saklıdır.

▼ Bu sembol ürünlerin stoklu veya hızlı üretim kapsamında olduğunu ve maksimum 2 haftada, Türkiye içerisinde istenilen adrese sevk edileceğini göstermektedir.











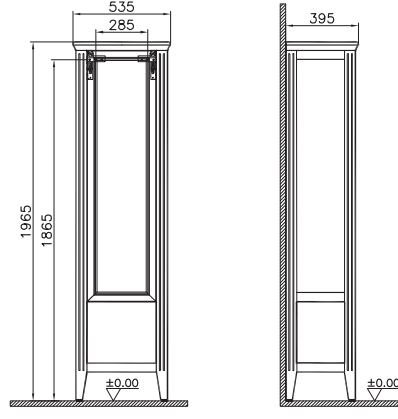









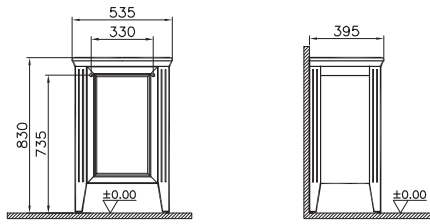
Valarte

Ürün kodu	Ürün açıklamaları	Dış/lç malzeme
	 	Aydınlatmalı dolaplı ayna, 100 cm
62234 	Mat beyaz	MDF üzeri PVC kaplama (termoform)
62235 	Mat gri	MDF üzeri PVC kaplama (termoform)
62236 	Mat fildişi	MDF üzeri PVC kaplama (termoform)
	<p>GxDxY 98x18x76 cm</p> <p>2700K ve IP40, LED aydınlatmalıdır. G sınıfı enerji verimliliğine sahiptir. Oda anahtarına bağlanmalıdır.</p> <p>Perakende satışlar bedelsiz montaj kapsamındadır. Proje satışlarında ise numune daire bedelsiz montaj kapsamındadır.</p> <p>▼ VitrA Express kapsamında girilecek perakende siparişlerinde maksimum sipariş adedi 8 olmalıdır.</p>	
   		
	 	Aydınlatmalı dolaplı ayna, 120 cm
62237 	Mat beyaz	MDF üzeri PVC kaplama (termoform)
62238 	Mat gri	MDF üzeri PVC kaplama (termoform)
62239 	Mat fildişi	MDF üzeri PVC kaplama (termoform)
	<p>GxDxY 118x18x76 cm</p> <p>2700K ve IP40, LED aydınlatmalıdır. G sınıfı enerji verimliliğine sahiptir. Oda anahtarına bağlanmalıdır.</p> <p>Perakende satışlar bedelsiz montaj kapsamındadır. Proje satışlarında ise numune daire bedelsiz montaj kapsamındadır.</p>	
   		


• GxDxY Genişlik, Derinlik, Yüksekliği ifade eder. • Tüm ürünlerin kesin ölçüleri için teknik çizimleri referans alınız. • Tüm mobilyalar 2 yıl garanti kapsamındadır. • Eczacıbaşı Yapı Gereçleri San. ve Tic. A.Ş'nin ürünler ve teknik detaylarında değişiklik yapma hakkı saklıdır.

▼ Bu sembol ürünlerin stoklu veya hızlı üretim kapsamında olduğunu ve maksimum 2 haftada, Türkiye içerisinde istenilen adrese sevk edileceğini göstermektedir.

Valarte

Ürün kodu	Ürün açıklamaları	Dış/lç malzeme
	  Boy dolabı, krom kulplu, 55 cm	
62240 	Mat beyaz/Sol	MDF üzeri PVC kaplama (termoform)
62241 	Mat gri/Sol	MDF üzeri PVC kaplama (termoform)
62242 	Mat fildişi/Sol	MDF üzeri PVC kaplama (termoform)
62243 	Mat beyaz/Sağ	MDF üzeri PVC kaplama (termoform)
62244 	Mat gri/Sağ	MDF üzeri PVC kaplama (termoform)
62245 	Mat fildişi/Sağ	MDF üzeri PVC kaplama (termoform)
	<p><u>GxDxY 54x40x197 cm</u></p> <p>Ürün krom kulpludur. Altın kulp ile kullanım için istenilen adette kulp 62258 kodundan sipariş edilebilir.</p> <p>Perakende satışlar bedelsiz montaj kapsamındadır. Proje satışlarında ise numune daire bedelsiz montaj kapsamındadır.</p> <p> VitrA Express kapsamında girilecek perakende siparişlerinde maksimum sipariş adedi 8 olmalıdır.</p>	
	  Orta ünite, krom kulplu, 55 cm	
62246 	Mat beyaz/Sol	MDF üzeri PVC kaplama (termoform)
62247 	Mat gri/Sol	MDF üzeri PVC kaplama (termoform)
62248 	Mat fildişi/Sol	MDF üzeri PVC kaplama (termoform)
62249 	Mat beyaz/Sağ	MDF üzeri PVC kaplama (termoform)
62250 	Mat gri/Sağ	MDF üzeri PVC kaplama (termoform)
62251 	Mat fildişi/Sağ	MDF üzeri PVC kaplama (termoform)
	<p><u>GxDxY 54x40x83 cm</u></p> <p>Ürün krom kulpludur. Altın kulp ile kullanım için istenilen adette kulp 62258 kodundan sipariş edilebilir.</p> <p>Perakende satışlar bedelsiz montaj kapsamındadır. Proje satışlarında ise numune daire bedelsiz montaj kapsamındadır.</p>	



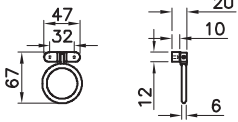
• GxDxY Genişlik, Derinlik, Yüksekliği ifade eder. • Tüm ürünlerin kesin ölçüleri için teknik çizimleri referans alınız. • Tüm mobilyalar 2 yıl garanti kapsamındadır. • Eczacıbaşı Yapı Gereçleri San. ve Tic. A.Ş.'nin ürünler ve teknik detaylarında değişiklik yapma hakkı saklıdır.

 Bu sembol ürünlerin stoklu veya hızlı üretim kapsamında olduğunu ve maksimum 2 haftada, Türkiye içerisinde istenilen adrese sevk edileceğini göstermektedir.

Valarte

Ürün kodu	Ürün açıklamaları	Dış/lç malzeme
	Açık vitrin, 55 cm	
62252	Mat beyaz	PVC kaplama (termoform)
62253	Mat gri	PVC kaplama (termoform)
62254	Mat fildişi	PVC kaplama (termoform)
	GxDxY 54x20x114 cm Perakende satışlar bedelsiz montaj kapsamındadır. Proje satışlarında ise numune daire bedelsiz montaj kapsamındadır.	
	Üst dolap, 75 cm	
62255	Mat beyaz	MDF üzeri PVC kaplama (termoform)
62256	Mat gri	MDF üzeri PVC kaplama (termoform)
62257	Mat fildişi	MDF üzeri PVC kaplama (termoform)
	GxDxY 75x20x55 cm Ürün krom kulpludur. Altın kulp ile kullanım için istenilen adette kulp 62258 kodundan sipariş edilebilir. Perakende satışlar bedelsiz montaj kapsamındadır. Proje satışlarında ise numune daire bedelsiz montaj kapsamındadır.	

Valarte

Ürün kodu	Ürün açıklamaları	Dış/lç malzeme
62258  	<p>Altın kulp</p> <p>1 adet setteki ihtiyaç kadar sipariş edilmelidir.</p> <p>Armatür ve aksesuar altın renkleriyle birebir uyuşmayabilir. Gerçek ürün renklerini referans alınız.</p> <p>Perakende satışlar bedelsiz montaj kapsamındadır. Proje satışlarında ise numune daire bedelsiz montaj kapsamındadır.</p>	

Nest Trendy





PVC kaplama (termoform)



Parlak beyaz



Parlak antrasit



Hareli doğal ahşap



FSC™



Cam raflar



Tam açılır



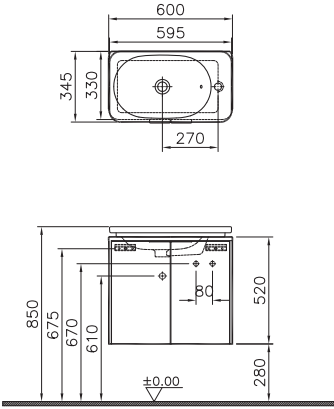

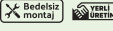

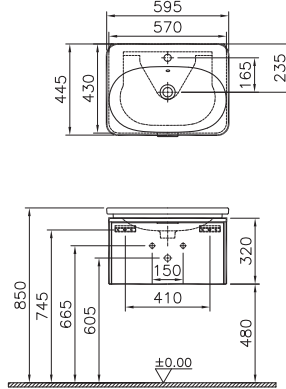



Hareket sensörü



Yavaş kapanır






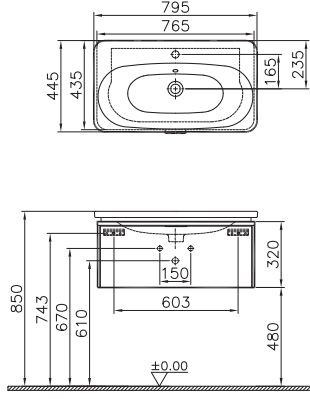






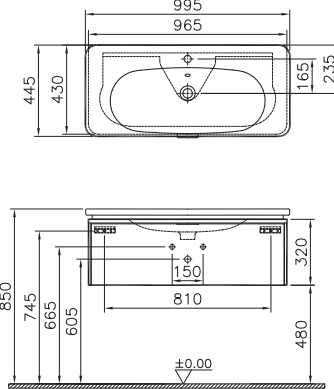

Nest Trendy

Ürün kodu	Ürün açıklamaları	Dış/lç malzeme
	Lavabo dolabı, dar, kapaklı, 60 cm Sağdan armatür delikli	
		
56415	Parlak beyaz	MDF üzeri PVC kaplama (termoform)
56125	Parlak antrasit	MDF üzeri PVC kaplama (termoform)
56126	Hareli doğal ahşap	MDF üzeri PVC kaplama (termoform)
		
	GxDxY 60x35x57 cm 5689B003-0029 kodlu Nest Trendy lavabo dahildir. Sifon alt grubu ve süzgeç ürüne dahil değildir. Ayrıca sipariş edilmelidir. Rafsız aynalarla kullanılması tavsiye edilir. Perakende satışlar bedelsiz montaj kapsamındadır. Proje satışlarında ise numune daire bedelsiz montaj kapsamındadır.	
		
	Lavabo dolabı, tek çekmeceli, 60 cm Tek armatür delikli	
		
56437	Parlak beyaz	MDF üzeri PVC kaplama (termoform)
56134	Parlak antrasit	MDF üzeri PVC kaplama (termoform)
56135	Hareli doğal ahşap	MDF üzeri PVC kaplama (termoform)
		
	GxDxY 60x45x37 cm 5685B003-1072 kodlu Nest Trendy lavabo dahildir. Sifon alt grubu ve süzgeç ürüne dahil değildir. Ayrıca sipariş edilmelidir. Lavabonun altında 3500K ve IP44, ambiyans LED aydınlatma bulunur. Hareket sensörü ile açılıp kapanır. Perakende satışlar bedelsiz montaj kapsamındadır. Proje satışlarında ise numune daire bedelsiz montaj kapsamındadır.	
		

• GxDxY Genişlik, Derinlik, Yüksekliği ifade eder. • Armatür fiyata dahil değildir. • Tüm ürünlerin kesin ölçüleri için teknik çizimleri referans alınız. • Tüm mobilyalar 2 yıl garanti kapsamındadır. • Eczacıbaşı Yapı Gereçleri San. ve Tic. A.Ş.'nin ürünler ve teknik detaylarında değişiklik yapma hakkı saklıdır.

▼ Bu sembol ürünlerin stoklu veya hızlı üretim kapsamında olduğunu ve maksimum 2 haftada, Türkiye içerisinde istenilen adrese sevk edileceğini göstermektedir.




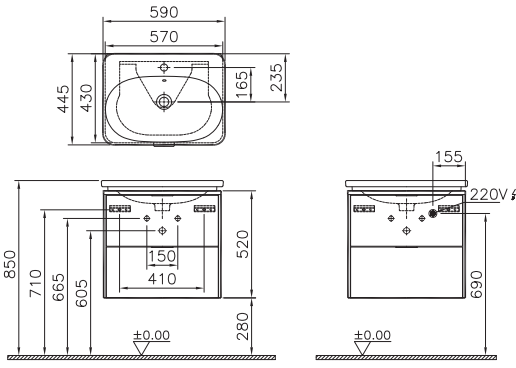



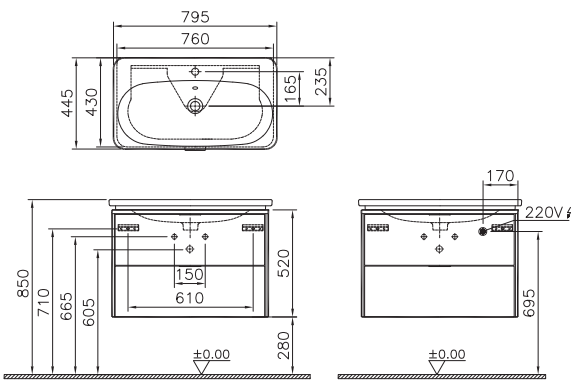
Nest Trendy

Ürün kodu	Ürün açıklamaları	Dış/lç malzeme
	 Lavabo dolabı, tek çekmeceli, 80 cm Tek armatür delikli	
56438 	Parlak beyaz	MDF üzeri PVC kaplama (termoform)
56137 	Parlak antrasit	MDF üzeri PVC kaplama (termoform)
56138 	Hareli doğal ahşap	MDF üzeri PVC kaplama (termoform)
	GxDxY 80x45x37 cm 5686B003-1072 kodlu Nest Trendy lavabo dahildir. Sifon alt grubu ve süzgeç ürüne dahil değildir. Ayrıca sipariş edilmelidir. Lavabonun altında 3500K ve IP44, ambiyans LED aydınlatma bulunur. Hareket sensörü ile açılıp kapanır. Perakende satışlar bedelsiz montaj kapsamındadır. Proje satışlarında ise numune daire bedelsiz montaj kapsamındadır.	
	▼ VitrA Express kapsamında girilecek perakende siparişlerinde maksimum sipariş adedi 8 olmalıdır.	
	 Lavabo dolabı, tek çekmeceli, 100 cm Tek armatür delikli	
56439 	Parlak beyaz	MDF üzeri PVC kaplama (termoform)
56140 	Parlak antrasit	MDF üzeri PVC kaplama (termoform)
56141 	Hareli doğal ahşap	MDF üzeri PVC kaplama (termoform)
	GxDxY 100x45x37 cm 5687B003-1072 kodlu Nest Trendy lavabo dahildir. Sifon alt grubu ve süzgeç ürüne dahil değildir. Ayrıca sipariş edilmelidir. Lavabonun altında 3500K ve IP44, ambiyans LED aydınlatma bulunur. Hareket sensörü ile açılıp kapanır. Perakende satışlar bedelsiz montaj kapsamındadır. Proje satışlarında ise numune daire bedelsiz montaj kapsamındadır.	
	▼ VitrA Express kapsamında girilecek perakende siparişlerinde maksimum sipariş adedi 8 olmalıdır.	

• GxDxY Genişlik, Derinlik, Yüksekliği ifade eder. • Armatür fiyata dahil değildir. • Tüm ürünlerin kesin ölçüleri için teknik çizimleri referans alınız. • Tüm mobilyalar 2 yıl garanti kapsamındadır. • Eczacıbaşı Yapı Gereçleri San. ve Tic. A.Ş.'nin ürünler ve teknik detaylarında değişiklik yapma hakkı saklıdır.

▼ Bu sembol ürünlerin stoklu veya hızlı üretim kapsamında olduğunu ve maksimum 2 haftada, Türkiye içerisinde istenilen adrese sevk edileceğini göstermektedir.


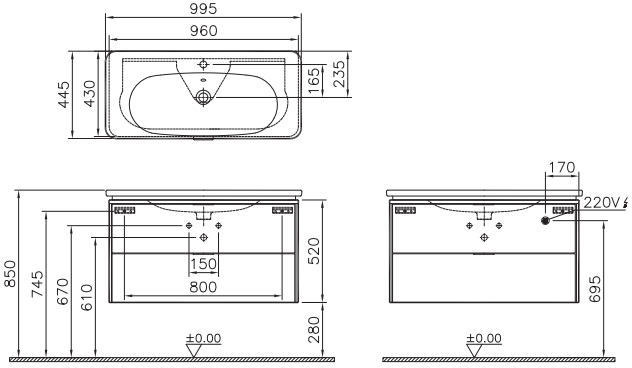


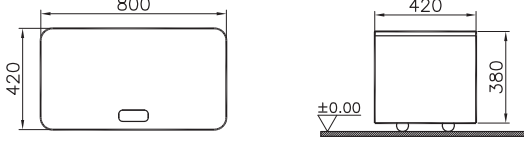

Nest Trendy

Ürün kodu	Ürün açıklamaları	Dış/lç malzeme
	  Lavabo dolabı, çift çekmeceli, 60 cm Tek armatür delikli	
56440	Parlak beyaz	MDF üzeri PVC kaplama (termoform)
56143	Parlak antrasit	MDF üzeri PVC kaplama (termoform)
56144	Hareli doğal ahşap	MDF üzeri PVC kaplama (termoform)
	GxDxY 60x45x57 cm 5685B003-1072 kodlu Nest Trendy lavabo dahildir. Sifon alt grubu ve süzgeç ürüne dahil değildir. Ayrıca sipariş edilmelidir. Lavabonun altında 3500K ve IP44, ambiyans LED aydınlatma bulunur. Hareket sensörü ile açılıp kapanır. Perakende satışlar bedelsiz montaj kapsamındadır. Proje satışlarında ise numune daire bedelsiz montaj kapsamındadır.	
	  Lavabo dolabı, çift çekmeceli, 80 cm Tek armatür delikli	
56441	Parlak beyaz	MDF üzeri PVC kaplama (termoform)
56146	Parlak antrasit	MDF üzeri PVC kaplama (termoform)
56147	Hareli doğal ahşap	MDF üzeri PVC kaplama (termoform)
	GxDxY 80x45x57 cm 5686B003-1072 kodlu Nest Trendy lavabo dahildir. Sifon alt grubu ve süzgeç ürüne dahil değildir. Ayrıca sipariş edilmelidir. Lavabonun altında 3500K ve IP44, ambiyans LED aydınlatma bulunur. Hareket sensörü ile açılıp kapanır. Perakende satışlar bedelsiz montaj kapsamındadır. Proje satışlarında ise numune daire bedelsiz montaj kapsamındadır. ▼ VitrA Express kapsamında girilecek perakende siparişlerinde maksimum sipariş adedi 8 olmalıdır.	

• GxDxY Genişlik, Derinlik, Yüksekliği ifade eder. • Armatür fiyata dahil değildir. • Tüm ürünlerin kesin ölçüleri için teknik çizimleri referans alınız. • Tüm mobilyalar 2 yıl garanti kapsamındadır. • Eczacıbaşı Yapı Gereçleri San. ve Tic. A.Ş.'nin ürünler ve teknik detaylarında değişiklik yapma hakkı saklıdır.

▼ Bu sembol ürünlerin stoklu veya hızlı üretim kapsamında olduğunu ve maksimum 2 haftada, Türkiye içerisinde istenilen adrese sevk edileceğini göstermektedir.


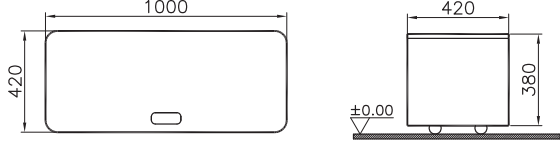

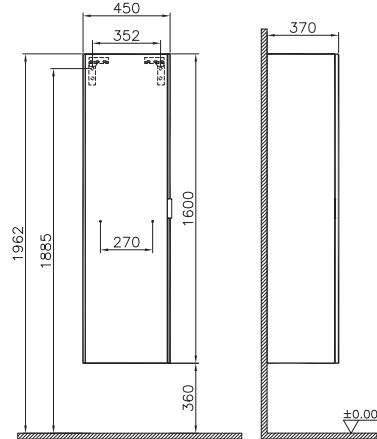
Nest Trendy

Ürün kodu	Ürün açıklamaları	Dış/lç malzeme
	Lavabo dolabı, çift çekmeceli, 100 cm Tek armatür delikli	
56442	Parlak beyaz	MDF üzeri PVC kaplama (termoform)
56149	Parlak antrasit	MDF üzeri PVC kaplama (termoform)
56150	Hareli doğal ahşap	MDF üzeri PVC kaplama (termoform)
	<p>GxDxY 100x45x57 cm</p> <p>5687B003-1072 kodlu Nest Trendy lavabo dahildir.</p> <p>Sifon alt grubu ve süzgeç ürüne dahil değildir. Ayrıca sipariş edilmelidir.</p> <p>Lavabonun altında 3500K ve IP44, ambiyans LED aydınlatma bulunur. Hareket sensörü ile açılıp kapanır.</p> <p>Perakende satışlar bedelsiz montaj kapsamındadır. Proje satışlarında ise numune daire bedelsiz montaj kapsamındadır.</p>	
	VitrA Express kapsamında girilecek perakende siparişlerinde maksimum sipariş adedi 8 olmalıdır.	
	Tekerlekli alt ünite, 80 cm	
56425	Parlak beyaz	MDF üzeri PVC kaplama (termoform)
56180	Parlak antrasit	MDF üzeri PVC kaplama (termoform)
56181	Hareli doğal ahşap	MDF üzeri PVC kaplama (termoform)
	<p>GxDxY 80x42x38 cm</p> <p>Tek çekmeceli lavabo dolaplarının altında kullanılması tavsiye edilir.</p> <p>Ürün içinde iki adet bölme mevcuttur.</p> <p>100 kg'a kadar ağırlık taşıyabilir.</p> <p>Perakende satışlar bedelsiz montaj kapsamındadır. Proje satışlarında ise numune daire bedelsiz montaj kapsamındadır.</p>	
		

• GxDxY Genişlik, Derinlik, Yüksekliği ifade eder. • Armatür fiyata dahil değildir. • Tüm ürünlerin kesin ölçüleri için teknik çizimleri referans alınız. • Tüm mobilyalar 2 yıl garanti kapsamındadır. • Eczacıbaşı Yapı Gereçleri San. ve Tic. A.Ş.'nin ürünler ve teknik detaylarında değişiklik yapma hakkı saklıdır.

▼ Bu sembol ürünlerin stoklu veya hızlı üretim kapsamında olduğunu ve maksimum 2 haftada, Türkiye içerisinde istenilen adrese sevk edileceğini göstermektedir.


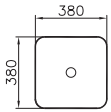
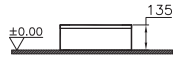


Nest Trendy

Ürün kodu	Ürün açıklamaları	Dış/lç malzeme
	Tekerlekli alt ünite, 100 cm	
56426	Parlak beyaz	MDF üzeri PVC kaplama (termoform)
56183	Parlak antrasit	MDF üzeri PVC kaplama (termoform)
56184	Hareli doğal ahşap	MDF üzeri PVC kaplama (termoform)
	<p><u>GxDxY 100x42x38 cm</u></p> <p>Tek çekmeceli lavabo dolaplarının altında kullanılması tavsiye edilir.</p> <p>Ürün içinde iki adet bölme mevcuttur.</p> <p>100 kg'a kadar ağırlık taşıyabilir.</p> <p>Perakende satışlar bedelsiz montaj kapsamındadır. Proje satışlarında ise numune daire bedelsiz montaj kapsamındadır.</p>	
	Boy dolabı, tek kapaklı, 45 cm	
56427	Parlak beyaz/Sol	MDF üzeri PVC kaplama (termoform)
56186	Parlak antrasit/Sol	MDF üzeri PVC kaplama (termoform)
56187	Hareli doğal ahşap/Sol	MDF üzeri PVC kaplama (termoform)
56428	Parlak beyaz/Sağ	MDF üzeri PVC kaplama (termoform)
56189	Parlak antrasit/Sağ	MDF üzeri PVC kaplama (termoform)
56190	Hareli doğal ahşap/Sağ	MDF üzeri PVC kaplama (termoform)
	<p><u>GxDxY 45x37x160 cm</u></p> <p>4 adet hareketli, 1 adet sabit ahşap raf bulunur.</p> <p>Perakende satışlar bedelsiz montaj kapsamındadır. Proje satışlarında ise numune daire bedelsiz montaj kapsamındadır.</p>	
	VitrA Express kapsamında girilecek perakende siparişlerinde maksimum sipariş adedi 8 olmalıdır.	

• GxDxY Genişlik, Derinlik, Yüksekliği ifade eder. • Tüm ürünlerin kesin ölçüleri için teknik çizimleri referans alınız. • Tüm mobilyalar 2 yıl garanti kapsamındadır. • Eczacıbaşı Yapı Gereçleri San. ve Tic. A.Ş.'nin ürünler ve teknik detaylarında değişiklik yapma hakkı saklıdır.

▼ Bu sembol ürünlerin stoklu veya hızlı üretim kapsamında olduğunu ve maksimum 2 haftada, Türkiye içerisinde istenilen adrese sevk edileceğini göstermektedir.

Nest Trendy

Ürün kodu	Ürün açıklamaları	Dış/lç malzeme
	 Çocuk basamağı, 38 cm	
56430	Parlak beyaz	MDF üzeri PVC kaplama (termoform)
56195	Parlak antrasit	MDF üzeri PVC kaplama (termoform)
56196	Hareli doğal ahşap	MDF üzeri PVC kaplama (termoform)
	<p><u>GxDxY 38x38x14 cm</u></p> <p>Ünite içerisinde saklama alanı mevcuttur.</p> <p>Perakende satışlar bedelsiz montaj kapsamındadır. Proje satışlarında ise numune daire bedelsiz montaj kapsamındadır.</p>	 
	 	

ArchiPlan



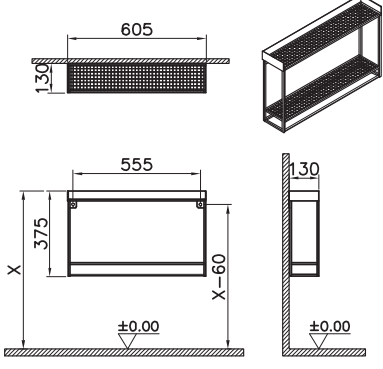


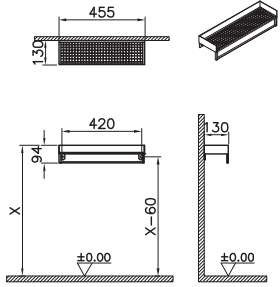


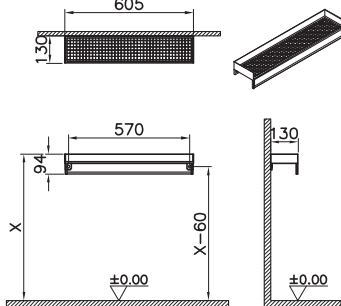


ArchiPlan

Ürün kodu	Ürün açıklamaları	Dış/lç malzeme
	 Raflı ayna, 45 cm	
66608	Siyah GxDxY 46x13x100 cm	Metal
		
	 Raflı ayna, 60 cm	
66609	Siyah GxDxY 61x13x100 cm	Metal
		
	 Duple raf, 45 cm	
66606	Siyah GxDxY 46x13x38 cm	Metal
		

- GxDxY Genişlik, Derinlik, Yüksekliği ifade eder. • Tüm ürünlerin kesin ölçüleri için teknik çizimleri referans alınız. • Tüm mobilyalar 2 yıl garanti kapsamındadır.
- Eczacıbaşı Yapı Gereçleri San. ve Tic. A.Ş.'nin ürünler ve teknik detaylarında değişiklik yapma hakkı saklıdır.

ArchiPlan

Ürün kodu	Ürün açıklamaları	Dış/İç malzeme
	 Duble raf, 60 cm	
66607	Siyah	Metal
	<u>GxDxY 61x13x38 cm</u>	
	 Raf, 45 cm	
66604	Siyah	Metal
	<u>GxDxY 46x13x10 cm</u>	
	 Raf, 60 cm	
66605	Siyah	Metal
	<u>GxDxY 61x13x10 cm</u>	

- GxDxY Genişlik, Derinlik, Yüksekliği ifade eder. • Tüm ürünlerin kesin ölçüleri için teknik çizimleri referans alınız. • Tüm mobilyalar 2 yıl garanti kapsamındadır.
- Eczacıbaşı Yapı Gereçleri San. ve Tic. A.Ş.'nin ürünler ve teknik detaylarında değişiklik yapma hakkı saklıdır.

Sento





MDF üzeri PVC (termoform)



Mat beyaz

Mat antrasit

Mat fiyord yeşili

Mat açık gri

Ahşap dokulu PVC kaplama (termoform)



Açık meşe



FSC™



Hareket sensörü



Dokunmatik sensör



Ambiyans LED aydınlatma



Kuylamalı LED aydınlatma



Yavaş kapanır



Tam açılır


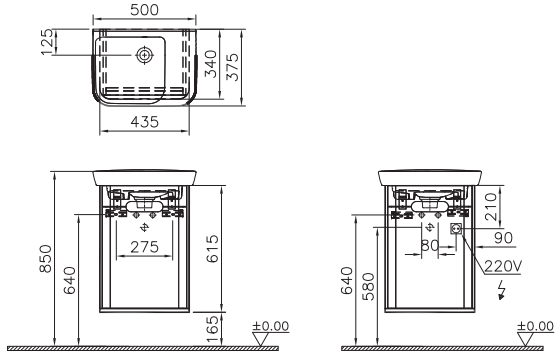

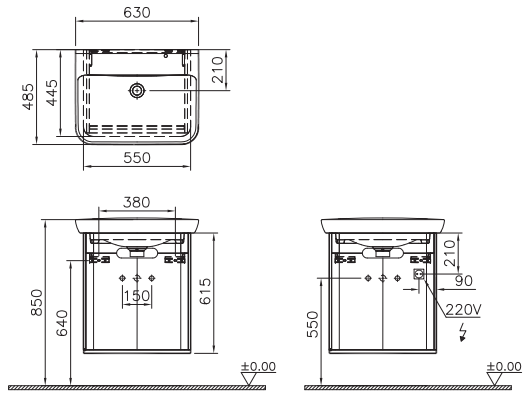


Priz



Cam raflar


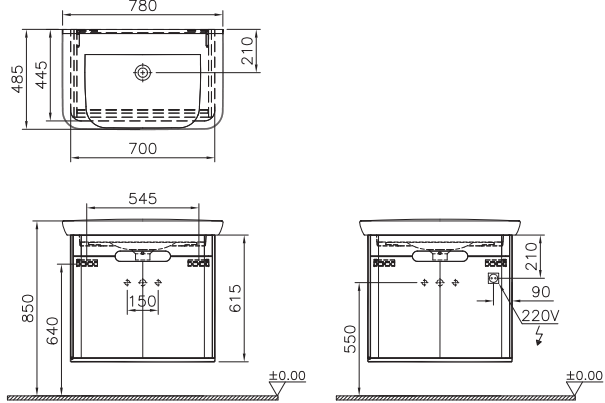


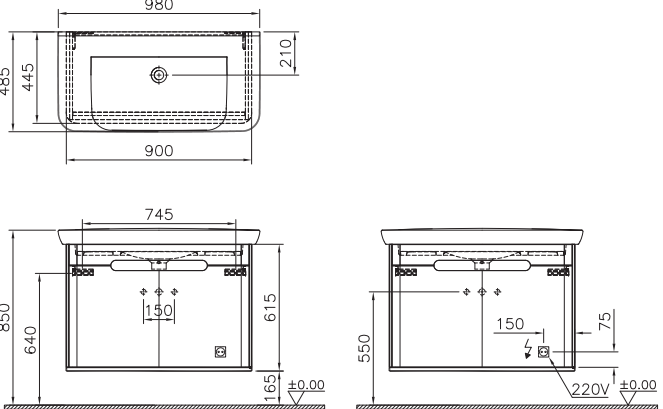
Sento

Ürün kodu	Ürün açıklamaları	Dış/İç malzeme
	Lavabo dolabı, kapaklı, 50 cm Armatür delikli	
60779	Mat beyaz/Sol	MDF üzeri PVC kaplama (termoform)
60803	Mat antrasit/Sol	MDF üzeri PVC kaplama (termoform)
65868	Mat fiyord yeşili/Sol	MDF üzeri PVC kaplama (termoform)
65980	Mat açık gri/Sol	MDF üzeri PVC kaplama (termoform)
60777	Mat beyaz/Sağ	MDF üzeri PVC kaplama (termoform)
60801	Mat antrasit/Sağ	MDF üzeri PVC kaplama (termoform)
65869	Mat fiyord yeşili/Sağ	MDF üzeri PVC kaplama (termoform)
65981	Mat açık gri/Sağ	MDF üzeri PVC kaplama (termoform)
	<p>GxDxY 50x38x69 cm 5945B003-0029 kodlu Sento seramik lavabo dahildir.</p> <p>Dolap kapağı sol-sağ yönlü olup armatür bandı sağ taraftadır. Sifon alt grubu ve süzgeç ürüne dahil değildir. Ayrıca sipariş edilmelidir.</p> <p>Ürün ayaksızdır. Ayaklı kullanım için 61069 4'lü ayak set kodu ayrıca sipariş edilmelidir.</p> <p>Lavabo dolabının altında 3000K ve IP20, LED iç aydınlatma bulunmaktadır. LED hareketli sensör ile açılır-kapanır. G sınıfı enerji verimliliğine sahiptir.</p> <p>Perakende satışlar bedelsiz montaj kapsamındadır. Proje satışlarında ise numune daire bedelsiz montaj kapsamındadır.</p> <p>▼ VitrA Express kapsamında girilecek perakende siparişlerinde maksimum sipariş adedi 8 olmalıdır.</p>	
	Lavabo dolabı, kapaklı, 65 cm Armatür delikli	
60781	Mat beyaz	MDF üzeri PVC kaplama (termoform)
60805	Mat antrasit	MDF üzeri PVC kaplama (termoform)
65870	Mat fiyord yeşili	MDF üzeri PVC kaplama (termoform)
65982	Mat açık gri	MDF üzeri PVC kaplama (termoform)
	<p>GxDxY 63x49x69 cm 5946B003-0001 kodlu Sento seramik lavabo dahildir.</p> <p>Sifon alt grubu ve süzgeç ürüne dahil değildir. Ayrıca sipariş edilmelidir.</p> <p>Ürün ayaksızdır. Ayaklı kullanım için 61069 4'lü ayak set kodu ayrıca sipariş edilmelidir.</p> <p>Lavabo dolabının altında 3000K ve IP20, LED iç aydınlatma bulunmaktadır. LED hareketli sensör ile açılır-kapanır. G sınıfı enerji verimliliğine sahiptir.</p> <p>Perakende satışlar bedelsiz montaj kapsamındadır. Proje satışlarında ise numune daire bedelsiz montaj kapsamındadır.</p> <p>▼ VitrA Express kapsamında girilecek perakende siparişlerinde maksimum sipariş adedi 8 olmalıdır.</p>	

• GxDxY Genişlik, Derinlik, Yüksekliği ifade eder. • Tüm ürünlerin kesin ölçüleri için teknik çizimleri referans alınır. • Tüm mobilyalar 2 yıl garanti kapsamındadır. • Eczacıbaşı Yapı Gereçleri San. ve Tic. A.Ş.'nin ürünler ve teknik detaylarında değişiklik yapma hakkı saklıdır.

▼ Bu sembol ürünlerin stoklu veya hızlı üretim kapsamında olduğunu ve maksimum 2 haftada, Türkiye içerisinde istenilen adrese sevk edileceğini göstermektedir.

Sento

Ürün kodu	Ürün açıklamaları	Dış/lç malzeme
	Lavabo dolabı, kapaklı, 80 cm Armatür delikli	
60785	Mat beyaz	MDF üzeri PVC kaplama (termoform)
60809	Mat antrasit	MDF üzeri PVC kaplama (termoform)
65871	Mat fiyord yeşili	MDF üzeri PVC kaplama (termoform)
65983	Mat açık gri	MDF üzeri PVC kaplama (termoform)
	<p>GxDxY 78x49x69 cm 5947B003-0001 kodlu Sento seramik lavabo dahildir.</p> <p>Sifon alt grubu ve süzgeç ürüne dahil değildir. Ayrıca sipariş edilmelidir.</p> <p>Ürün ayaksızdır. Ayaklı kullanım için 61069 4'lü ayak set kodu ayrıca sipariş edilmelidir.</p> <p>Lavabo dolabının altında 3000K ve IP20, LED iç aydınlatma bulunmaktadır. LED hareketli sensör ile açılır-kapanır. G sınıfı enerji verimliliğine sahiptir.</p> <p>Perakende satışlar bedelsiz montaj kapsamındadır. Proje satışlarında ise numune daire bedelsiz montaj kapsamındadır.</p> <p>▼ VitrA Express kapsamında girilecek perakende siparişlerinde maksimum sipariş adedi 8 olmalıdır.</p>	
		
	Lavabo dolabı, kapaklı, 100 cm Armatür delikli	
60787	Mat beyaz	MDF üzeri PVC kaplama (termoform)
60811	Mat antrasit	MDF üzeri PVC kaplama (termoform)
65872	Mat fiyord yeşili	MDF üzeri PVC kaplama (termoform)
65984	Mat açık gri	MDF üzeri PVC kaplama (termoform)
	<p>GxDxY 98x49x69 cm 5948B003-0001 kodlu Sento seramik lavabo dahildir.</p> <p>Sifon alt grubu ve süzgeç ürüne dahil değildir. Ayrıca sipariş edilmelidir.</p> <p>Ürün ayaksızdır. Ayaklı kullanım için 61069 4'lü ayak set kodu ayrıca sipariş edilmelidir.</p> <p>Lavabo dolabının altında 3000K ve IP20, LED iç aydınlatma bulunmaktadır. LED hareketli sensör ile açılır-kapanır. G sınıfı enerji verimliliğine sahiptir.</p> <p>Perakende satışlar bedelsiz montaj kapsamındadır. Proje satışlarında ise numune daire bedelsiz montaj kapsamındadır.</p> <p>▼ VitrA Express kapsamında girilecek perakende siparişlerinde maksimum sipariş adedi 8 olmalıdır.</p>	
		

• GxDxY Genişlik, Derinlik, Yüksekliği ifade eder. • Tüm ürünlerin kesin ölçüleri için teknik çizimleri referans alınır. • Tüm mobilyalar 2 yıl garanti kapsamındadır. • Eczacıbaşı Yapı Gereçleri San. ve Tic. A.Ş.'nin ürünler ve teknik detaylarında değişiklik yapma hakkı saklıdır.

▼ Bu sembol ürünlerin stoklu veya hızlı üretim kapsamında olduğunu ve maksimum 2 haftada, Türkiye içerisinde istenilen adrese sevk edileceğini göstermektedir.








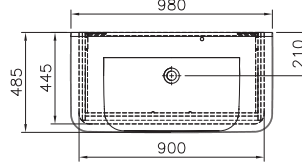
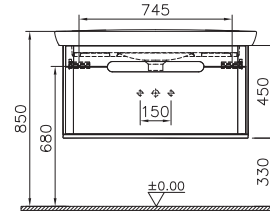
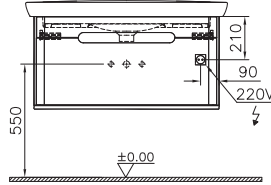












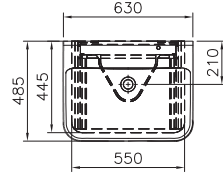
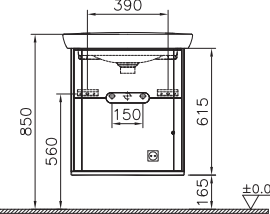
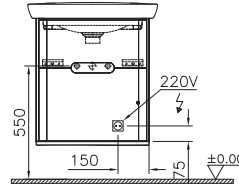





Sento

Ürün kodu	Ürün açıklamaları	Dış/lç malzeme
	 Lavabo dolabı, tek çekmeceli, 65 cm Armatür delikli	
60812	Mat beyaz	MDF üzeri PVC kaplama (termoform)
60818	Mat antrasit	MDF üzeri PVC kaplama (termoform)
65873	Mat fiyord yeşili	MDF üzeri PVC kaplama (termoform)
65985	Mat açık gri	MDF üzeri PVC kaplama (termoform)
	<p><u>GxDxY 63x49x52 cm</u> 5946B003-0001 kodlu Sento seramik lavabo dahildir. Sifon alt grubu ve süzgeç ürüne dahil değildir. Ayrıca sipariş edilmelidir. Ürün ayaksız kullanılmaktadır. Lavabo dolabının altında 3000K ve IP20, LED iç aydınlatma bulunmaktadır. LED hareketli sensör ile açılır-kapanır. G sınıfı enerji verimliliğine sahiptir. Perakende satışlar bedelsiz montaj kapsamındadır. Proje satışlarında ise numune daire bedelsiz montaj kapsamındadır.</p>	
	 Lavabo dolabı, tek çekmeceli, 80 cm Armatür delikli	
60813	Mat beyaz	MDF üzeri PVC kaplama (termoform)
60819	Mat antrasit	MDF üzeri PVC kaplama (termoform)
65874	Mat fiyord yeşili	MDF üzeri PVC kaplama (termoform)
65986	Mat açık gri	MDF üzeri PVC kaplama (termoform)
	<p><u>GxDxY 78x49x52 cm</u> 5947B003-0001 kodlu Sento seramik lavabo dahildir. Sifon alt grubu ve süzgeç ürüne dahil değildir. Ayrıca sipariş edilmelidir. Ürün ayaksız kullanılmaktadır. Lavabo dolabının altında 3000K ve IP20, LED iç aydınlatma bulunmaktadır. LED hareketli sensör ile açılır-kapanır. G sınıfı enerji verimliliğine sahiptir. Perakende satışlar bedelsiz montaj kapsamındadır. Proje satışlarında ise numune daire bedelsiz montaj kapsamındadır.</p>	
	 VitrA Express kapsamında girilecek perakende siparişlerinde maksimum sipariş adedi 8 olmalıdır.	

• GxDxY Genişlik, Derinlik, Yüksekliği ifade eder. • Tüm ürünlerin kesin ölçüleri için teknik çizimleri referans alınır. • Tüm mobilyalar 2 yıl garanti kapsamındadır. • Eczacıbaşı Yapı Gereçleri San. ve Tic. A.Ş.'nin ürünler ve teknik detaylarında değişiklik yapma hakkı saklıdır.

▼ Bu sembol ürünlerin stoklu veya hızlı üretim kapsamında olduğunu ve maksimum 2 haftada, Türkiye içerisinde istenilen adrese sevk edileceğini göstermektedir.


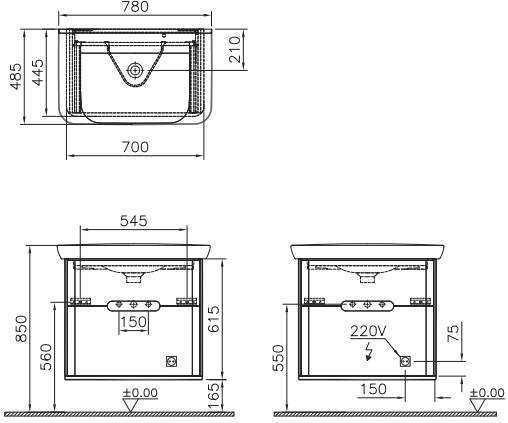

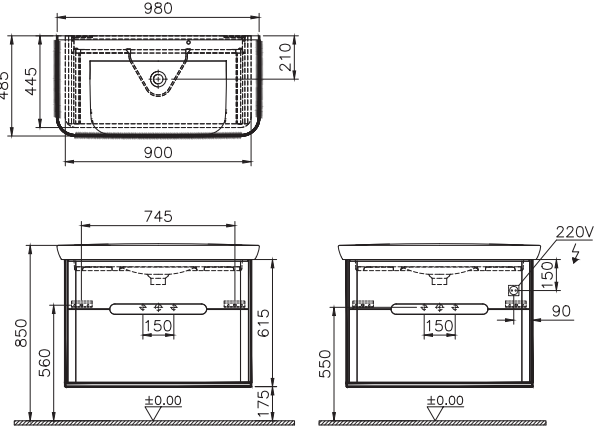
Sento

Ürün kodu	Ürün açıklamaları	Dış/lç malzeme
	Lavabo dolabı, tek çekmeceli, 100 cm Armatür delikli	
	 	
60814 	Mat beyaz	MDF üzeri PVC kaplama (termoform)
60820 	Mat antrasit	MDF üzeri PVC kaplama (termoform)
65875 	Mat fiyord yeşili	MDF üzeri PVC kaplama (termoform)
65987 	Mat açık gri	MDF üzeri PVC kaplama (termoform)
	<p><u>GxDxY 98x49x52 cm</u> 5948B003-0001 kodlu Sento seramik lavabo dahildir. Sifon alt grubu ve süzgeç ürüne dahil değildir. Ayrıca sipariş edilmelidir. Ürün ayaksız kullanılmaktadır. Lavabo dolabının altında 3000K ve IP20, LED iç aydınlatma bulunmaktadır. LED hareketli sensör ile açılır-kapanır. G sınıfı enerji verimliliğine sahiptir. Perakende satışlar bedelsiz montaj kapsamındadır. Proje satışlarında ise numune daire bedelsiz montaj kapsamındadır.</p>	  
    	▼ VitrA Express kapsamında girilecek perakende siparişlerinde maksimum sipariş adedi 8 olmalıdır.	
	Lavabo dolabı, çift çekmeceli, 65 cm Armatür delikli	
	 	
60822 	Mat beyaz	MDF üzeri PVC kaplama (termoform)
60834 	Mat antrasit	MDF üzeri PVC kaplama (termoform)
65876 	Mat fiyord yeşili	MDF üzeri PVC kaplama (termoform)
65988 	Mat açık gri	MDF üzeri PVC kaplama (termoform)
	<p><u>GxDxY 63x49x69 cm</u> 5946B003-0001 kodlu Sento seramik lavabo dahildir. Sifon alt grubu ve süzgeç ürüne dahil değildir. Ayrıca sipariş edilmelidir. Ürün ayaklıdır. Ayaklı kullanım için 61069 4'lü ayak seti ayrıca sipariş edilmelidir. Lavabo dolabının altında 3000K ve IP20, LED iç aydınlatma bulunmaktadır. LED hareketli sensör ile açılır-kapanır. G sınıfı enerji verimliliğine sahiptir. Perakende satışlar bedelsiz montaj kapsamındadır. Proje satışlarında ise numune daire bedelsiz montaj kapsamındadır.</p>	  
    		

• GxDxY Genişlik, Derinlik, Yüksekliği ifade eder. • Tüm ürünlerin kesin ölçüleri için teknik çizimleri referans alınır. • Tüm mobilyalar 2 yıl garanti kapsamındadır. • Eczacıbaşı Yapı Gereçleri San. ve Tic. A.Ş.'nin ürünler ve teknik detaylarında değişiklik yapma hakkı saklıdır.

▼ Bu sembol ürünlerin stoklu veya hızlı üretim kapsamında olduğunu ve maksimum 2 haftada, Türkiye içerisinde istenilen adrese sevk edileceğini göstermektedir.




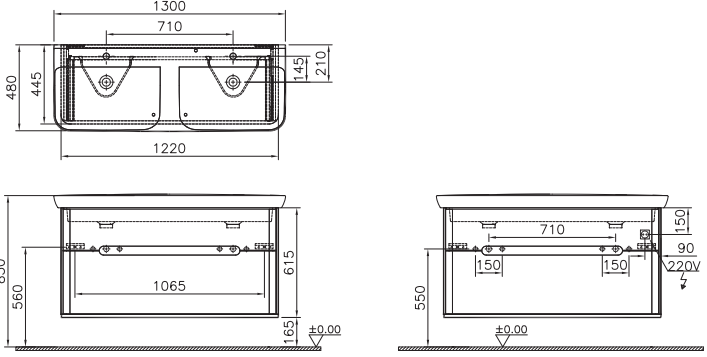








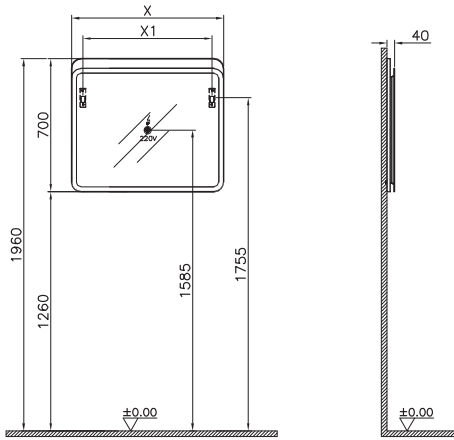




Sento

Ürün kodu	Ürün açıklamaları	Dış/lç malzeme
	Lavabo dolabı, çift çekmeceli, 80 cm Armatür delikli	
60824	Mat beyaz	MDF üzeri PVC kaplama (termoform)
60836	Mat antrasit	MDF üzeri PVC kaplama (termoform)
65877	Mat fiyord yeşili	MDF üzeri PVC kaplama (termoform)
65989	Mat açık gri	MDF üzeri PVC kaplama (termoform)
	<p><u>GxDxY 78x49x69 cm</u> 5947B003-0001 kodlu Sento seramik lavabo dahildir. Sifon alt grubu ve süzgeç ürüne dahil değildir. Ayrıca sipariş edilmelidir. Ürün ayaksızdır. Ayaklı kullanım için 61069 4'lü ayak set kodu ayrıca sipariş edilmelidir. Lavabo dolabının altında 3000K ve IP20, LED iç aydınlatma bulunmaktadır. LED hareketli sensör ile açılır-kapanır. G sınıfı enerji verimliliğine sahiptir. Perakende satışlar bedelsiz montaj kapsamındadır. Proje satışlarında ise numune daire bedelsiz montaj kapsamındadır.</p> <p>▼ VitrA Express kapsamında girilecek perakende siparişlerinde maksimum sipariş adedi 8 olmalıdır.</p>	
	Lavabo dolabı, çift çekmeceli, 100 cm Armatür delikli	
60826	Mat beyaz	MDF üzeri PVC kaplama (termoform)
60838	Mat antrasit	MDF üzeri PVC kaplama (termoform)
65878	Mat fiyord yeşili	MDF üzeri PVC kaplama (termoform)
65990	Mat açık gri	MDF üzeri PVC kaplama (termoform)
	<p><u>GxDxY 98x49x69 cm</u> 5948B003-0001 kodlu Sento seramik lavabo dahildir. Sifon alt grubu ve süzgeç ürüne dahil değildir. Ayrıca sipariş edilmelidir. Ürün ayaksızdır. Ayaklı kullanım için 61069 4'lü ayak set kodu ayrıca sipariş edilmelidir. Lavabo dolabının altında 3000K ve IP20, LED iç aydınlatma bulunmaktadır. LED hareketli sensör ile açılır-kapanır. G sınıfı enerji verimliliğine sahiptir. Perakende satışlar bedelsiz montaj kapsamındadır. Proje satışlarında ise numune daire bedelsiz montaj kapsamındadır.</p> <p>▼ VitrA Express kapsamında girilecek perakende siparişlerinde maksimum sipariş adedi 8 olmalıdır.</p>	

• GxDxY Genişlik, Derinlik, Yüksekliği ifade eder. • Tüm ürünlerin kesin ölçüleri için teknik çizimleri referans alınır. • Tüm mobilyalar 2 yıl garanti kapsamındadır. • Eczacıbaşı Yapı Gereçleri San. ve Tic. A.Ş.'nin ürünler ve teknik detaylarında değişiklik yapma hakkı saklıdır.

▼ Bu sembol ürünlerin stoklu veya hızlı üretim kapsamında olduğunu ve maksimum 2 haftada, Türkiye içerisinde istenilen adrese sevk edileceğini göstermektedir.







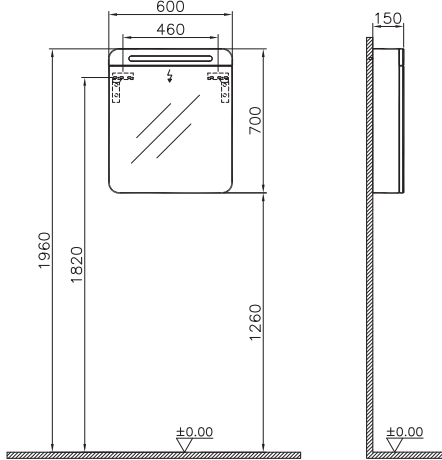















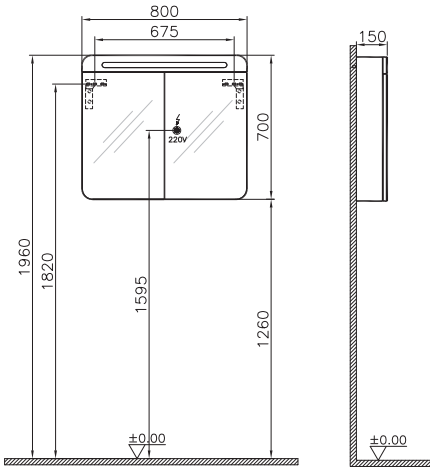





Sento

Ürün kodu	Ürün açıklamaları	Dış/lç malzeme																		
	 																			
	Lavabo dolabı, çift çekmeceli, çift hazneli lavabolu, 130 cm																			
61187	Mat beyaz	MDF üzeri PVC kaplama (termoform)																		
61189	Mat antrasit	MDF üzeri PVC kaplama (termoform)																		
65879	Mat fiyord yeşili	MDF üzeri PVC kaplama (termoform)																		
65991	Mat açık gri	MDF üzeri PVC kaplama (termoform)																		
	<p>GxDxY 130x48x69 cm 5949B003-0001 kodlu Sento seramik lavabo dahildir.</p> <p>Sifon alt grubu ve süzgeç ürüne dahil değildir. Ayrıca sipariş edilmelidir.</p> <p>Ürün ayaksızdır. Ayaklı kullanım için 61069 4'lü ayak set kodu ayrıca sipariş edilmelidir.</p> <p>Lavabo dolabının altında 3000K ve IP20, LED iç aydınlatma bulunmaktadır. LED hareketli sensör ile açılır-kapanır. G sınıfı enerji verimliliğine sahiptir.</p> <p>Perakende satışlar bedelsiz montaj kapsamındadır. Proje satışlarında ise numune daire bedelsiz montaj kapsamındadır.</p>																			
   																				
	 																			
	Aydınlatmalı ayna																			
60888	Açık meşe, 50 cm	MDF üzeri PVC kaplama (termoform)																		
60889	Açık meşe, 60 cm	MDF üzeri PVC kaplama (termoform)																		
60890	Açık meşe, 80 cm	MDF üzeri PVC kaplama (termoform)																		
60891	Açık meşe, 100 cm	MDF üzeri PVC kaplama (termoform)																		
61193	Açık meşe, 120 cm	MDF üzeri PVC kaplama (termoform)																		
	<p>DxY 4x70 cm 3000K ve IP62</p> <p>Çepeçevre LED aydınlatma bulunur. Dokunmatik sensör aynanın altındadır.</p> <p>Bu ürün G sınıfı enerji verimliliğine sahip bir ışık kaynağı içerir.</p> <p>Perakende satışlar bedelsiz montaj kapsamındadır. Proje satışlarında ise numune daire bedelsiz montaj kapsamındadır.</p>																			
  																				
	VitrA Express kapsamında girilecek perakende siparişlerinde maksimum sipariş adedi 8 olmalıdır.																			
		<table border="1"> <thead> <tr> <th></th> <th>X (mm)</th> <th>X1 (mm)</th> </tr> </thead> <tbody> <tr> <td>60888</td> <td>500</td> <td>380</td> </tr> <tr> <td>60889</td> <td>600</td> <td>480</td> </tr> <tr> <td>60890</td> <td>800</td> <td>680</td> </tr> <tr> <td>60891</td> <td>1000</td> <td>880</td> </tr> <tr> <td>60893</td> <td>1200</td> <td>1080</td> </tr> </tbody> </table>		X (mm)	X1 (mm)	60888	500	380	60889	600	480	60890	800	680	60891	1000	880	60893	1200	1080
	X (mm)	X1 (mm)																		
60888	500	380																		
60889	600	480																		
60890	800	680																		
60891	1000	880																		
60893	1200	1080																		


• GxDxY Genişlik, Derinlik, Yüksekliği ifade eder. • Tüm ürünlerin kesin ölçüleri için teknik çizimleri referans alınır. • Tüm mobilyalar 2 yıl garanti kapsamındadır. • Eczacıbaşı Yapı Gereçleri San. ve Tic. A.Ş.'nin ürünler ve teknik detaylarında değişiklik yapma hakkı saklıdır.

▼ Bu sembol ürünlerin stoklu veya hızlı üretim kapsamında olduğunu ve maksimum 2 haftada, Türkiye içerisinde istenilen adrese sevk edileceğini göstermektedir.


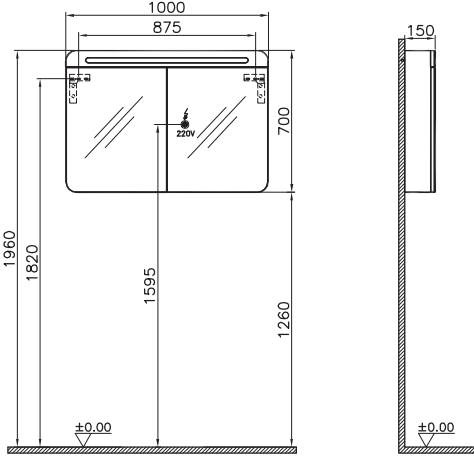

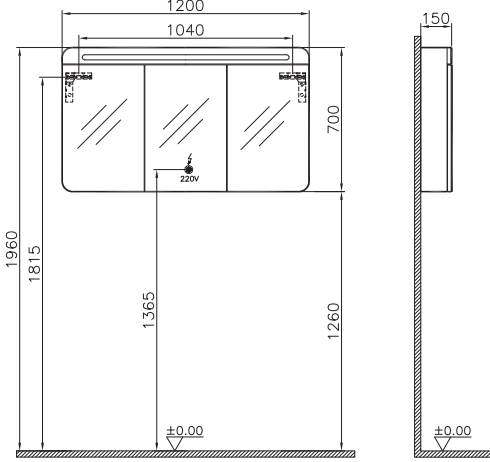
Sento

Ürün kodu	Ürün açıklamaları	Dış/İç malzeme
	  Aydınlatmalı dolaplı ayna, 60 cm	
60895 	Açık meşe/Sol	MDF üzeri PVC kaplama (termoform)
60894  	Açık meşe/Sağ	MDF üzeri PVC kaplama (termoform)
	<u>GxDxY 60x15x70 cm</u> 3000K ve IP20 Kuılamalı LED aydınlatma açma-kapama butonu ünitenin altında bulunur. Bu ürün G sınıfı enerji verimliliğine sahip bir ışık kaynağı içerir. Perakende satışlar bedelsiz montaj kapsamındadır. Proje satışlarında ise numune daire bedelsiz montaj kapsamındadır.	
   	 VitrA Express kapsamında girilecek perakende siparişlerinde maksimum sipariş adedi 8 olmalıdır.	
	  Aydınlatmalı dolaplı ayna, 80 cm	
60896   	Açık meşe	MDF üzeri PVC kaplama (termoform)
61678 	Mat beyaz	MDF üzeri PVC kaplama (termoform)
61680 	Mat antrasit	MDF üzeri PVC kaplama (termoform)
65889 	Mat fiyord yeşili	MDF üzeri PVC kaplama (termoform)
66001 	Mat açık gri	MDF üzeri PVC kaplama (termoform)
	<u>GxDxY 80x15x70 cm</u> 3000K ve IP20 Kuılamalı LED aydınlatma açma-kapama butonu ünitenin altında bulunur. Bu ürün G sınıfı enerji verimliliğine sahip bir ışık kaynağı içerir. Perakende satışlar bedelsiz montaj kapsamındadır. Proje satışlarında ise numune daire bedelsiz montaj kapsamındadır.	
   	 VitrA Express kapsamında girilecek perakende siparişlerinde maksimum sipariş adedi 8 olmalıdır.	

• GxDxY Genişlik, Derinlik, Yüksekliği ifade eder. • Tüm ürünlerin kesin ölçüleri için teknik çizimleri referans alınız. • Tüm mobilyalar 2 yıl garanti kapsamındadır. • Eczacıbaşı Yapı Gereçleri San. ve Tic. A.Ş.'nin ürünler ve teknik detaylarında değişiklik yapma hakkı saklıdır.

 Bu sembol ürünlerin stoklu veya hızlı üretim kapsamında olduğunu ve maksimum 2 haftada, Türkiye içerisinde istenilen adrese sevk edileceğini göstermektedir.

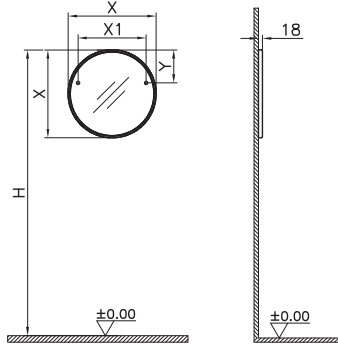
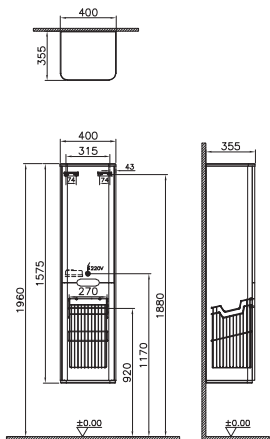
Sento

Ürün kodu	Ürün açıklamaları	Dış/Iç malzeme
	Aydınlatmalı dolaplı ayna, 100 cm	
60897	Açık meşe	MDF üzeri PVC kaplama (termoform)
61681	Mat beyaz	MDF üzeri PVC kaplama (termoform)
61683	Mat antrasit	MDF üzeri PVC kaplama (termoform)
65890	Mat fiyord yeşili	MDF üzeri PVC kaplama (termoform)
66002	Mat açık gri	MDF üzeri PVC kaplama (termoform)
	<p>GxDxY 100x15x70 cm</p> <p>3000K ve IP20</p> <p>Kuılamalı LED aydınlatma açma-kapama butonu ünitenin altında bulunur.</p> <p>Bu ürün G sınıfı enerji verimliliğine sahip bir ışık kaynağı içerir.</p> <p>Perakende satışlar bedelsiz montaj kapsamındadır. Proje satışlarında ise numune daire bedelsiz montaj kapsamındadır.</p> <p>▼ VitrA Express kapsamında girilecek perakende siparişlerinde maksimum sipariş adedi 8 olmalıdır.</p>	
	Aydınlatmalı dolaplı ayna, 120 cm	
61194	Açık meşe	MDF üzeri PVC kaplama (termoform)
	<p>GxDxY 120x15x70 cm</p> <p>3000K ve IP20</p> <p>Kuılamalı LED aydınlatma açma-kapama butonu ünitenin altında bulunur.</p> <p>Bu ürün G sınıfı enerji verimliliğine sahip bir ışık kaynağı içerir.</p> <p>Perakende satışlar bedelsiz montaj kapsamındadır. Proje satışlarında ise numune daire bedelsiz montaj kapsamındadır.</p>	


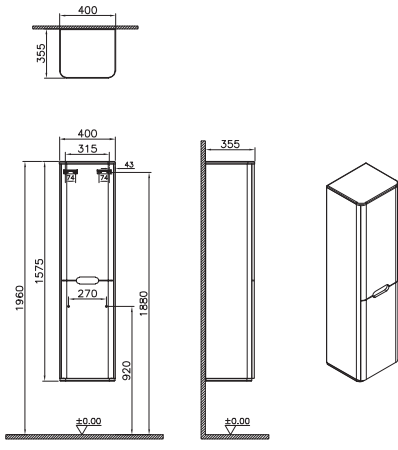

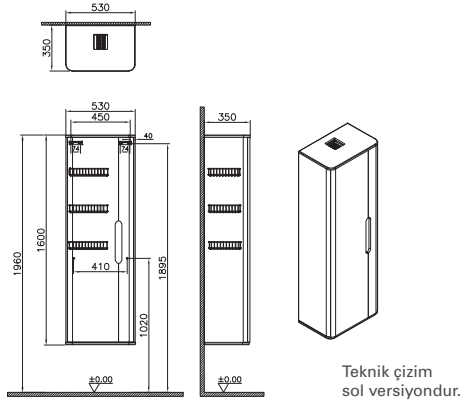
- GxDxY Genişlik, Derinlik, Yüksekliği ifade eder. • Tüm ürünlerin kesin ölçüleri için teknik çizimleri referans alınız. • Tüm mobilyalar 2 yıl garanti kapsamındadır.
- Eczacıbaşı Yapı Gereçleri San. ve Tic. A.Ş.'nin ürünler ve teknik detaylarında değişiklik yapma hakkı saklıdır.

▼ Bu sembol ürünlerin stoklu veya hızlı üretim kapsamında olduğunu ve maksimum 2 haftada, Türkiye içerisinde istenilen adrese sevk edileceğini göstermektedir.

Sento

Ürün kodu	Ürün açıklamaları	Dış/lç malzeme																
	Yuvarlak çocuk aynası, turuncu																	
65865	20 cm	MDF üzeri lake																
65866	40 cm	MDF üzeri lake																
65867	80 cm	MDF üzeri lake																
	D 2 cm Perakende satışlar bedelsiz montaj kapsamındadır. Proje satışlarında ise numune daire bedelsiz montaj kapsamındadır.	 <table border="1"> <thead> <tr> <th></th> <th>X (mm)</th> <th>X1 (mm)</th> <th>Y (mm)</th> </tr> </thead> <tbody> <tr> <td>65865</td> <td>200</td> <td>155</td> <td>80</td> </tr> <tr> <td>65866</td> <td>400</td> <td>310</td> <td>150</td> </tr> <tr> <td>65867</td> <td>600</td> <td>480</td> <td>240</td> </tr> </tbody> </table> <p>Ürün asılma yüksekliği (H) kişinin kullanımına uygun belirlenmelidir.</p>		X (mm)	X1 (mm)	Y (mm)	65865	200	155	80	65866	400	310	150	65867	600	480	240
	X (mm)	X1 (mm)	Y (mm)															
65865	200	155	80															
65866	400	310	150															
65867	600	480	240															
	Boy dolabı, çamaşır sepeti, 40 cm																	
60854	Mat beyaz/Sol	MDF üzeri PVC kaplama (termoform)																
60856	Mat antrasit/Sol	MDF üzeri PVC kaplama (termoform)																
65892	Mat fiyord yeşili/Sol	MDF üzeri PVC kaplama (termoform)																
66004	Mat açık gri/Sol	MDF üzeri PVC kaplama (termoform)																
60842	Mat beyaz/Sağ	MDF üzeri PVC kaplama (termoform)																
60844	Mat antrasit/Sağ	MDF üzeri PVC kaplama (termoform)																
65893	Mat fiyord yeşili/Sağ	MDF üzeri PVC kaplama (termoform)																
66005	Mat açık gri/Sağ	MDF üzeri PVC kaplama (termoform)																
	GxDxY 40x36x158 cm Priz kutusu, seperatör ve siyah tel çamaşır sepeti dahildir. Ürün ayaksızdır. Ayaklı kullanım için 61069 4'lü ayak set kodu ayrıca sipariş edilmelidir. Perakende satışlar bedelsiz montaj kapsamındadır. Proje satışlarında ise numune daire bedelsiz montaj kapsamındadır.																	

Sento

Ürün kodu	Ürün açıklamaları	Dış/İç malzeme
	Boy dolabı, 40 cm	
60860	Mat beyaz/Sol	MDF üzeri PVC kaplama (termoform)
60862	Mat antrasit/Sol	MDF üzeri PVC kaplama (termoform)
65894	Mat fiyord yeşili/Sol	MDF üzeri PVC kaplama (termoform)
66006	Mat açık gri/Sol	MDF üzeri PVC kaplama (termoform)
60848	Mat beyaz/Sağ	MDF üzeri PVC kaplama (termoform)
60850	Mat antrasit/Sağ	MDF üzeri PVC kaplama (termoform)
65895	Mat fiyord yeşili/Sağ	MDF üzeri PVC kaplama (termoform)
66007	Mat açık gri/Sağ	MDF üzeri PVC kaplama (termoform)
	<p>GxDxY 40x36x158 cm</p> <p>Ürün ayaksızdır. Ayaklı kullanım için 61069 4'lü ayak set kodu ayrıca sipariş edilmelidir.</p> <p>Perakende satışlar bedelsiz montaj kapsamındadır. Proje satışlarında ise numune daire bedelsiz montaj kapsamındadır.</p> <p>▼ VitrA Express kapsamında girilecek perakende siparişlerinde maksimum sipariş adedi 8 olmalıdır.</p>	
	Temizlik dolabı, 55 cm	
60866	Mat beyaz/Sol	MDF üzeri PVC kaplama (termoform)
60868	Mat antrasit/Sol	MDF üzeri PVC kaplama (termoform)
65896	Mat fiyord yeşili/Sol	MDF üzeri PVC kaplama (termoform)
66008	Mat açık gri/Sol	MDF üzeri PVC kaplama (termoform)
60863	Mat beyaz/Sağ	MDF üzeri PVC kaplama (termoform)
60865	Mat antrasit/Sağ	MDF üzeri PVC kaplama (termoform)
65897	Mat fiyord yeşili/Sağ	MDF üzeri PVC kaplama (termoform)
66009	Mat açık gri/Sağ	MDF üzeri PVC kaplama (termoform)
	<p>GxDxY 53x35x160 cm</p> <p>1 mop askısı 1 bez askısı 3 adet siyah tel sepet raf 1 adet taban tepsisi yer almaktadır.</p> <p>Dolap içi havalandırmayı sağlayan menfez bulunmaktadır. Ürün ayaksız kullanılmaktadır.</p> <p>Perakende satışlar bedelsiz montaj kapsamındadır. Proje satışlarında ise numune daire bedelsiz montaj kapsamındadır.</p>	 <p>Teknik çizim sol versiyondur.</p>

• GxDxY Genişlik, Derinlik, Yüksekliği ifade eder. • Tüm ürünlerin kesin ölçüleri için teknik çizimleri referans alınız. • Tüm mobilyalar 2 yıl garanti kapsamındadır. • Eczacıbaşı Yapı Gereçleri San. ve Tic. A.Ş.'nin ürünler ve teknik detaylarında değişiklik yapma hakkı saklıdır.




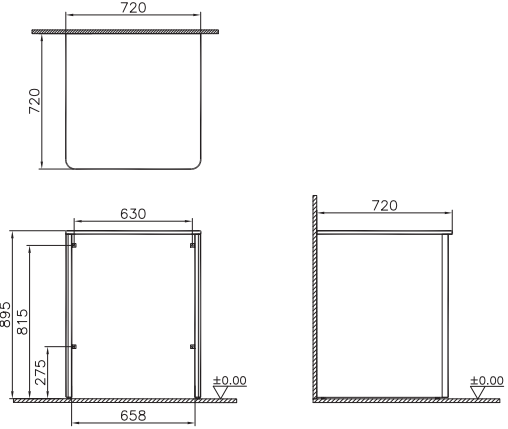



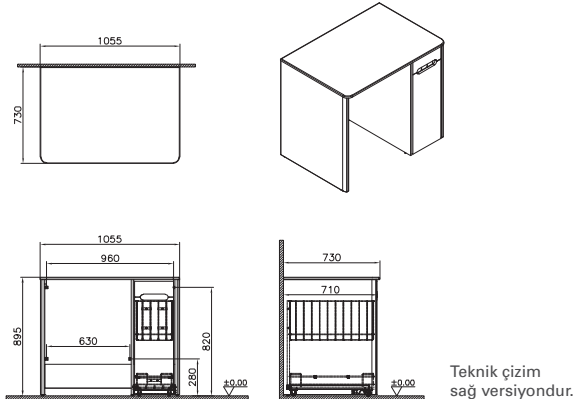
▼ Bu sembol ürünlerin stoklu veya hızlı üretim kapsamında olduğunu ve maksimum 2 haftada, Türkiye içerisinde istenilen adrese sevk edileceğini göstermektedir.

Sento

Ürün kodu	Ürün açıklamaları	Dış/lç malzeme
	Dar boy dolabı, 50 cm	
	 	
66150	Mat beyaz, sol	MDF üzeri PVC kaplama (termoform)
66151	Mat antrasit, sol	MDF üzeri PVC kaplama (termoform)
66152	Mat fiyord yeşili, sol	MDF üzeri PVC kaplama (termoform)
66153	Mat açık gri, sol	MDF üzeri PVC kaplama (termoform)
66154	Mat beyaz, sağ	MDF üzeri PVC kaplama (termoform)
66155	Mat antrasit, sağ	MDF üzeri PVC kaplama (termoform)
66156	Mat fiyord yeşili, sağ	MDF üzeri PVC kaplama (termoform)
66157	Mat açık gri, sağ	MDF üzeri PVC kaplama (termoform)
	<u>GxDxY 50x22x122 cm</u> Perakende satışlar bedelsiz montaj kapsamındadır. Proje satışlarında ise numune daire bedelsiz montaj kapsamındadır.	
	 	
	Orta ünite, 40 cm	
	 	
60882	Mat beyaz/Sol	MDF üzeri PVC kaplama (termoform)
60884	Mat antrasit/Sol	MDF üzeri PVC kaplama (termoform)
65898	Mat fiyord yeşili/Sol	MDF üzeri PVC kaplama (termoform)
66010	Mat açık gri/Sol	MDF üzeri PVC kaplama (termoform)
60876	Mat beyaz/Sağ	MDF üzeri PVC kaplama (termoform)
60878	Mat antrasit/Sağ	MDF üzeri PVC kaplama (termoform)
65899	Mat fiyord yeşili/Sağ	MDF üzeri PVC kaplama (termoform)
66011	Mat açık gri/Sol	MDF üzeri PVC kaplama (termoform)
	<u>GxDxY 40x30x58 cm</u> Ürün ayaksızdır. Ayaklı kullanım için 61069 4'lü ayak set kodu ayrıca sipariş edilmelidir. Perakende satışlar bedelsiz montaj kapsamındadır. Proje satışlarında ise numune daire bedelsiz montaj kapsamındadır.	
	 	




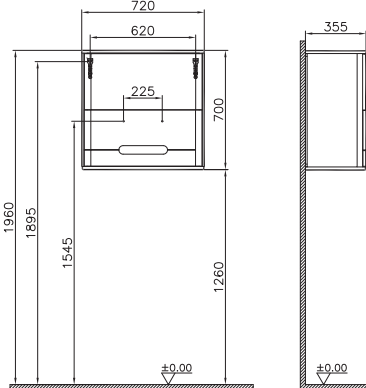




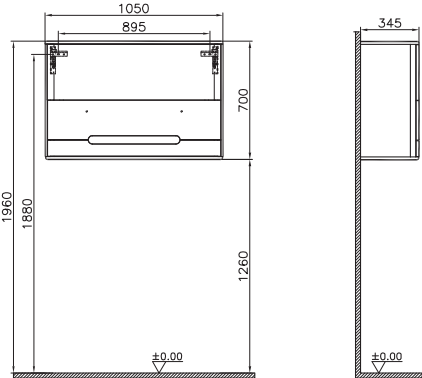

• GxDxY Genişlik, Derinlik, Yüksekliği ifade eder. • Tüm ürünlerin kesin ölçüleri için teknik çizimleri referans alınız. • Tüm mobilyalar 2 yıl garanti kapsamındadır. • Eczacıbaşı Yapı Gereçleri San. ve Tic. A.Ş.'nin ürünler ve teknik detaylarında değişiklik yapma hakkı saklıdır.

Sento




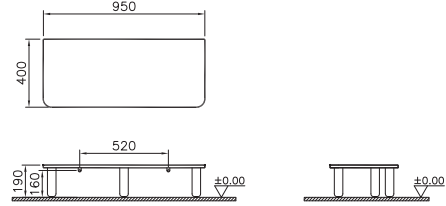


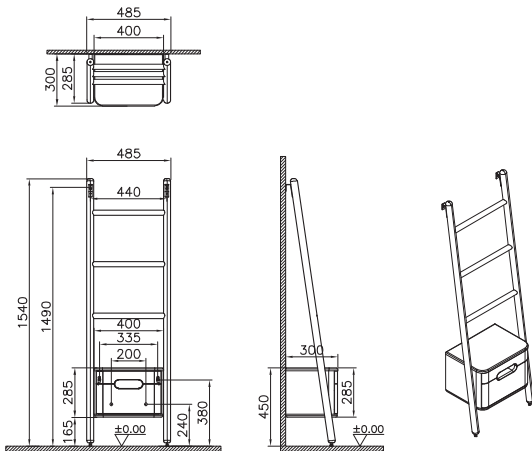



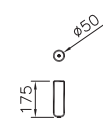
Ürün kodu	Ürün açıklamaları	Dış/lç malzeme
	  Çamaşır makinesi ünitesi, çamaşır sepetsiz, 70 cm	
61520	Mat beyaz	MDF üzeri PVC kaplama (termoform)
61522	Mat antrasit	MDF üzeri PVC kaplama (termoform)
65900	Mat fiyord yeşili	MDF üzeri PVC kaplama (termoform)
66012	Mat açık gri	MDF üzeri PVC kaplama (termoform)
	<p>GxDxY 72x72x90 cm</p> <p>Ürün demonte olarak gönderilmektedir.</p> <p>Perakende satışlar bedelsiz montaj kapsamındadır. Proje satışlarında ise numune daire bedelsiz montaj kapsamındadır.</p>	
	  Çamaşır makinesi dolabı, 105 cm	
61364	Mat beyaz/Sol	MDF üzeri PVC kaplama (termoform)
61366	Mat antrasit/Sol	MDF üzeri PVC kaplama (termoform)
65901	Mat fiyord yeşili/Sol	MDF üzeri PVC kaplama (termoform)
66013	Mat açık gri/Sol	MDF üzeri PVC kaplama (termoform)
60869	Mat beyaz/Sağ	MDF üzeri PVC kaplama (termoform)
60871	Mat antrasit/Sağ	MDF üzeri PVC kaplama (termoform)
65902	Mat fiyord yeşili/Sağ	MDF üzeri PVC kaplama (termoform)
66014	Mat açık gri/Sol	MDF üzeri PVC kaplama (termoform)
	<p>GxDxY 106x73x90 cm</p> <p>Siyah tel çamaşır sepeti ve çamaşır bezi dahildir.</p> <p>Ürün demonte olarak gönderilmektedir.</p> <p>Perakende satışlar bedelsiz montaj kapsamındadır. Proje satışlarında ise numune daire bedelsiz montaj kapsamındadır.</p>	

- GxDxY Genişlik, Derinlik, Yüksekliği ifade eder. • Tüm ürünlerin kesin ölçüleri için teknik çizimleri referans alınız. • Tüm mobilyalar 2 yıl garanti kapsamındadır.
- Eczacıbaşı Yapı Gereçleri San. ve Tic. A.Ş.'nin ürünler ve teknik detaylarında değişiklik yapma hakkı saklıdır.

Sento

Ürün kodu	Ürün açıklamaları	Dış/lç malzeme
	Üst dolap, 70 cm	
	 	
61523	Mat beyaz	MDF üzeri PVC kaplama (termoform)
61525	Mat antrasit	MDF üzeri PVC kaplama (termoform)
65906	Mat fiyord yeşili	MDF üzeri PVC kaplama (termoform)
66018	Mat açık gri/Sol	MDF üzeri PVC kaplama (termoform)
	GxDxY 72x36x70 cm Ürün katlanır kapağa sahiptir. Perakende satışlar bedelsiz montaj kapsamındadır. Proje satışlarında ise numune daire bedelsiz montaj kapsamındadır.	
		
	Üst dolap, 105 cm	
	 	
60885	Mat beyaz	MDF üzeri PVC kaplama (termoform)
60887	Mat antrasit	MDF üzeri PVC kaplama (termoform)
65907	Mat fiyord yeşili	MDF üzeri PVC kaplama (termoform)
66019	Mat açık gri/Sol	MDF üzeri PVC kaplama (termoform)
	GxDxY 105x35x70 cm Ürün katlanır kapağa sahiptir. Perakende satışlar bedelsiz montaj kapsamındadır. Proje satışlarında ise numune daire bedelsiz montaj kapsamındadır.	
		

Sento

Ürün kodu	Ürün açıklamaları	Dış/lç malzeme
60872  	<p>Konsol, 95 cm</p> <p><u>GxDxY 95x40x19 cm</u></p> <p>Açık meşe</p> <p>5 adet ayak dahildir. Taşıyıcı özelliği yoktur.</p> <p>Üstünde kullanılan boy dolabı ve orta ünite duvara monte edilmelidir.</p> <p>Perakende satışlar bedelsiz montaj kapsamındadır. Proje satışlarında ise numune daire bedelsiz montaj kapsamındadır.</p>	MDF üzeri PVC kaplama (termoform)
		
	<p>Çekmeceli havluluk</p> <p>Beyaz</p> <p>Antrasit</p> <p>Fiyord yeşili</p> <p>Açık gri</p>	MDF üzeri PVC kaplama (termoform)
66158		
66159		
66160		
66161		
	<p><u>GxDxY 49x30x154 cm</u></p> <p>Perakende satışlar bedelsiz montaj kapsamındadır. Proje satışlarında ise numune daire bedelsiz montaj kapsamındadır.</p>	MDF üzeri PVC kaplama (termoform)
		
61069  	<p>Ayak seti, 4 adet, açık meşe</p> <p><u>GxY 5x18 cm</u></p> <p>Ürünler ayaklı kullanılmak istendiğinde ayak seti ayrıca sipariş edilmelidir.</p> <p>Perakende satışlar bedelsiz montaj kapsamındadır. Proje satışlarında ise numune daire bedelsiz montaj kapsamındadır.</p>	
		

- GxDxY Genişlik, Derinlik, Yüksekliği ifade eder. • Tüm ürünlerin kesin ölçüleri için teknik çizimleri referans alınız. • Tüm mobilyalar 2 yıl garanti kapsamındadır.
- Eczacıbaşı Yapı Gereçleri San. ve Tic. A.Ş.'nin ürünler ve teknik detaylarında değişiklik yapma hakkı saklıdır.

Metropole Pure






MDF üzeri PVC (termoform)



Mat açık gri



Mat grafit



Parlak beyaz



FSC™



İç aydınlatma



Yavaş kapanır



Bas aç


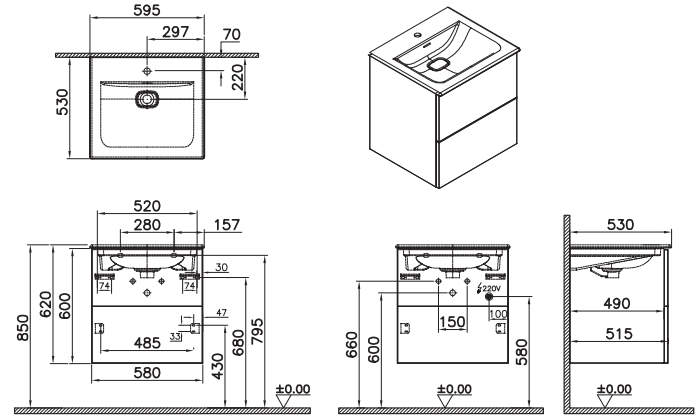


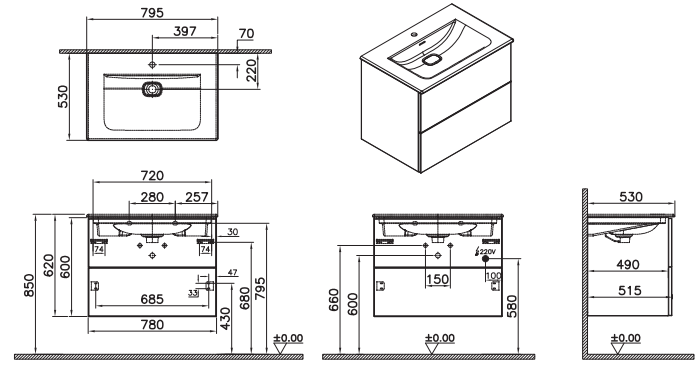



Tam açılır






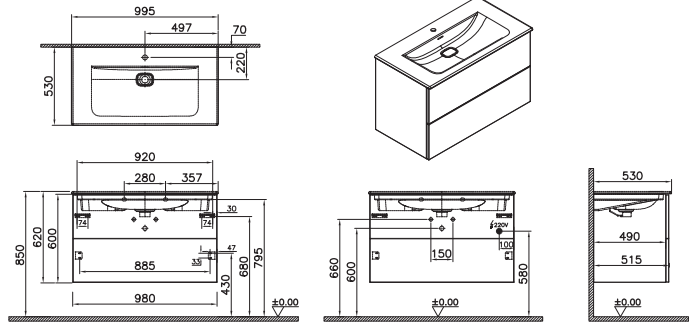



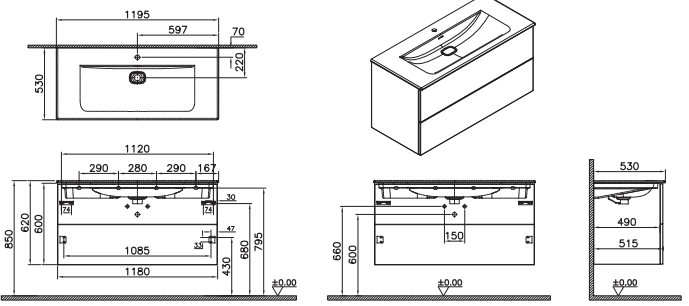
Cam raflar

Metropole Pure

Ürün kodu	Ürün açıklamaları	Dış/lç malzeme
	Lavabo dolabı, 2 çekmeceli, etajerli lavabolu, 60 cm Tek armatür delikli	
67212	Mat açık gri	MDF üzeri PVC kaplama (termoform)
67225	Mat grafit	MDF üzeri PVC kaplama (termoform)
67335	Parlak beyaz	MDF üzeri PVC kaplama (termoform)
	GxDxY 60x53x62 cm 7537B003-0001 kodlu Metropole lavabo dahildir. Ürüne seramik sifon tapası dahildir. Sifon alt grubu ayrıca sipariş verilmelidir. A45123 ile kullanılması önerilir. Üst çekmecede 3000K ve IP20, LED iç aydınlatma bulunmaktadır. G sınıfı enerji verimliliğine sahiptir.	
		
	Lavabo dolabı, 2 çekmeceli, etajerli lavabolu, 80 cm Tek armatür delikli	
67213	Mat açık gri	MDF üzeri PVC kaplama (termoform)
67226	Mat grafit	MDF üzeri PVC kaplama (termoform)
67336	Parlak beyaz	MDF üzeri PVC kaplama (termoform)
	GxDxY 80x53x62 cm 7538B003-0001 kodlu Metropole lavabo dahildir. Ürüne seramik sifon tapası dahildir. Sifon alt grubu ayrıca sipariş verilmelidir. A45123 ile kullanılması önerilir. Üst çekmecede 3000K ve IP20, LED iç aydınlatma bulunmaktadır. G sınıfı enerji verimliliğine sahiptir.	
		



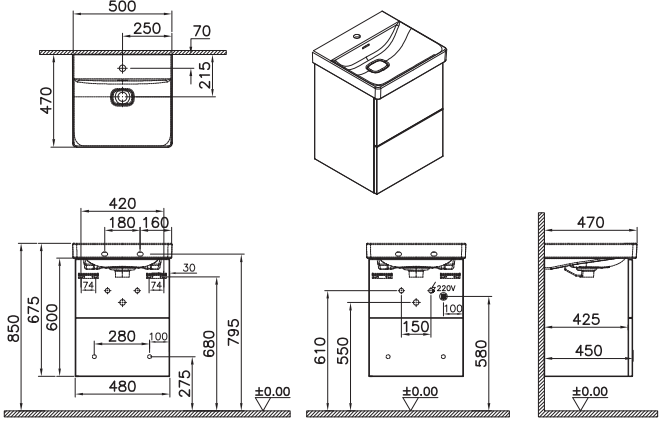



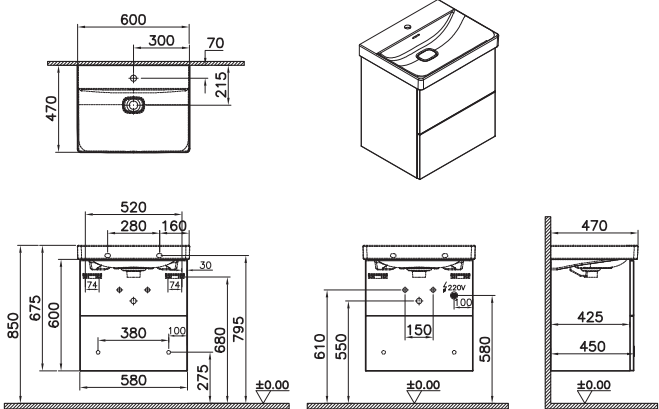

• GxDxY Genişlik, Derinlik, Yüksekliği ifade eder. • Armatür fiyata dahil değildir. • Tüm ürünlerin kesin ölçüleri için teknik çizimleri referans alınız. • Tüm mobilyalar 2 yıl garanti kapsamındadır. • Infnit lavabolar 5 yıl garanti kapsamındadır. • Eczacıbaşı Yapı Gereçleri San. ve Tic. A.Ş.'nin ürünler ve teknik detaylarında değişiklik yapma hakkı saklıdır.

Metropole Pure

Ürün kodu	Ürün açıklamaları	Dış/İç malzeme
	 Lavabo dolabı, 2 çekmeceli, etajerli lavabolu, 100 cm Tek armatür delikli	
67214	Mat açık gri	MDF üzeri PVC kaplama (termoform)
67227	Mat grafit	MDF üzeri PVC kaplama (termoform)
67337	Parlak beyaz	MDF üzeri PVC kaplama (termoform)
 	<u>GxDxY 100x53x62 cm</u> 7539B003-0001 kodlu Metropole lavabo dahildir. Ürüne seramik sifon tapası dahildir. Sifon alt grubu ayrıca sipariş verilmelidir. A45123 ile kullanılması önerilir. Üst çekmecede 3000K ve IP20, LED iç aydınlatma bulunmaktadır. G sınıfı enerji verimliliğine sahiptir.	
	 Lavabo dolabı, 2 çekmeceli, etajerli lavabolu, 120 cm Tek armatür delikli	
67215	Mat açık gri	MDF üzeri PVC kaplama (termoform)
67228	Mat grafit	MDF üzeri PVC kaplama (termoform)
67338	Parlak beyaz	MDF üzeri PVC kaplama (termoform)
 	<u>GxDxY 120x53x62 cm</u> 7540B003-0001 kodlu Metropole lavabo dahildir. Ürüne seramik sifon tapası dahildir. Sifon alt grubu ayrıca sipariş verilmelidir. A45123 ile kullanılması önerilir. Üst çekmecede 3000K ve IP20, LED iç aydınlatma bulunmaktadır. G sınıfı enerji verimliliğine sahiptir.	




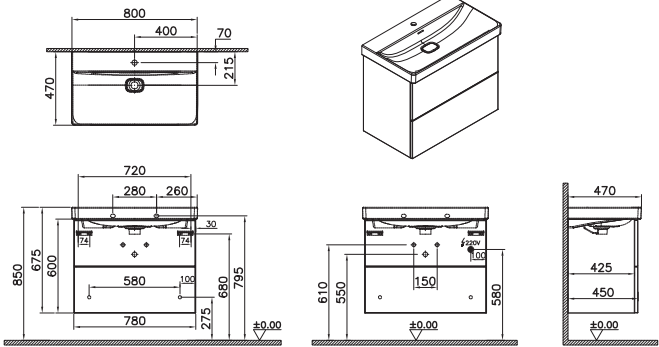



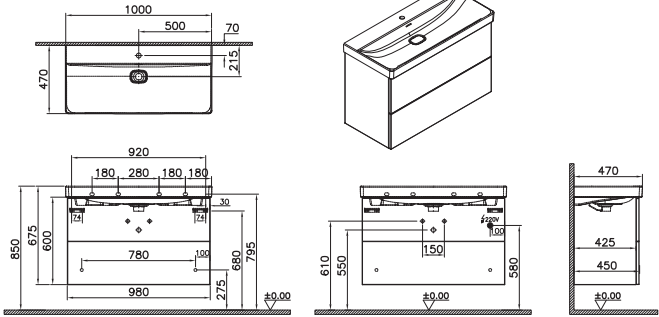
• GxDxY Genişlik, Derinlik, Yüksekliği ifade eder. • Armatür fiyata dahil değildir. • Tüm ürünlerin kesin ölçüleri için teknik çizimleri referans alınız. • Tüm mobilyalar 2 yıl garanti kapsamındadır. • İnifit lavabolar 5 yıl garanti kapsamındadır. • Eczaobaşı Yapı Gereçleri San. ve Tic. A.Ş.'nin ürünler ve teknik detaylarında değişiklik yapma hakkı saklıdır.

Metropole Pure

Ürün kodu	Ürün açıklamaları	Dış/lç malzeme
	 Lavabo dolabı, 2 çekmeceli, standart lavabolu, 50 cm Tek armatür delikli	
67207	Mat açık gri	MDF üzeri PVC kaplama (termoform)
67220	Mat grafit	MDF üzeri PVC kaplama (termoform)
67330	Parlak beyaz	MDF üzeri PVC kaplama (termoform)
	GxDxY 50x47x68 cm 7525B003-0001 kodlu Metropole lavabo dahildir. Ürüne seramik sifon tapası dahildir. Sifon alt grubu ayrıca sipariş verilmelidir. A45123 ile kullanılması önerilir. Üst çekmecede 3000K ve IP20, LED iç aydınlatma bulunmaktadır. G sınıfı enerji verimliliğine sahiptir.	
		
	 Lavabo dolabı, 2 çekmeceli, standart lavabolu, 60 cm Tek armatür delikli	
67208	Mat açık gri	MDF üzeri PVC kaplama (termoform)
67221	Mat grafit	MDF üzeri PVC kaplama (termoform)
67331	Parlak beyaz	MDF üzeri PVC kaplama (termoform)
	GxDxY 60x47x68 cm 7526B003-0001 kodlu Metropole lavabo dahildir. Ürüne seramik sifon tapası dahildir. Sifon alt grubu ayrıca sipariş verilmelidir. A45123 ile kullanılması önerilir. Üst çekmecede 3000K ve IP20, LED iç aydınlatma bulunmaktadır. G sınıfı enerji verimliliğine sahiptir.	
		



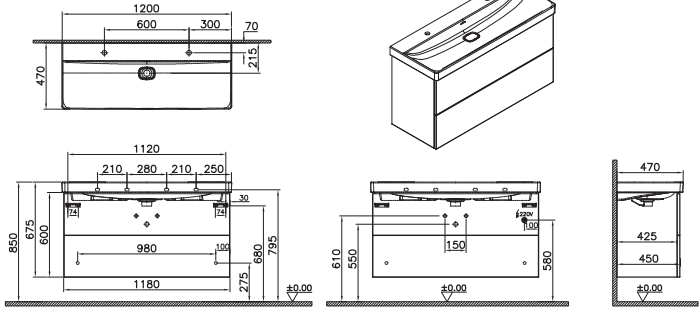


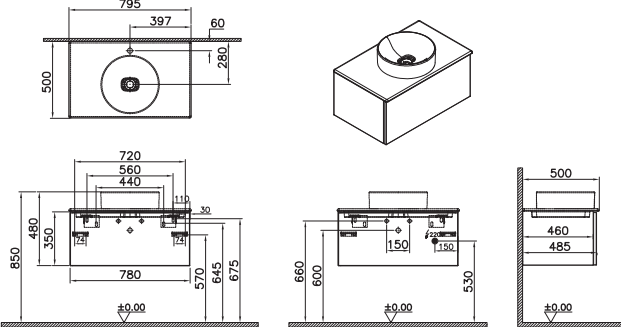
• GxDxY Genişlik, Derinlik, Yüksekliği ifade eder. • Armatür fiyata dahil değildir. • Tüm ürünlerin kesin ölçüleri için teknik çizimleri referans alınız. • Tüm mobilyalar 2 yıl garanti kapsamındadır. • Infinet lavabolar 5 yıl garanti kapsamındadır. • Eczacıbaşı Yapı Gereçleri San. ve Tic. A.Ş.'nin ürünler ve teknik detaylarında değişiklik yapma hakkı saklıdır.

Metropole Pure

Ürün kodu	Ürün açıklamaları	Dış/İç malzeme
	 Lavabo dolabı, 2 çekmeceli, standart lavabolu, 80 cm Tek armatür delikli	
67209	Mat açık gri	MDF üzeri PVC kaplama (termoform)
67222	Mat grafit	MDF üzeri PVC kaplama (termoform)
67332	Parlak beyaz	MDF üzeri PVC kaplama (termoform)
 	<p><u>GxDxY 80x47x68 cm</u></p> <p>7527B003-0001 kodlu Metropole lavabo dahildir.</p> <p>Ürüne seramik sifon tapası dahildir.</p> <p>Sifon alt grubu ayrıca sipariş verilmelidir. A45123 ile kullanılması önerilir.</p> <p>Üst çekmecede 3000K ve IP20, LED iç aydınlatma bulunmaktadır. G sınıfı enerji verimliliğine sahiptir.</p>	
	 Lavabo dolabı, 2 çekmeceli, standart lavabolu, 100 cm Tek armatür delikli	
67210	Mat açık gri	MDF üzeri PVC kaplama (termoform)
67223	Mat grafit	MDF üzeri PVC kaplama (termoform)
67333	Parlak beyaz	MDF üzeri PVC kaplama (termoform)
 	<p><u>GxDxY 100x47x68 cm</u></p> <p>7529B003-0001 kodlu Metropole lavabo dahildir.</p> <p>Ürüne seramik sifon tapası dahildir.</p> <p>Sifon alt grubu ayrıca sipariş verilmelidir. A45123 ile kullanılması önerilir.</p> <p>Üst çekmecede 3000K ve IP20, LED iç aydınlatma bulunmaktadır. G sınıfı enerji verimliliğine sahiptir.</p>	


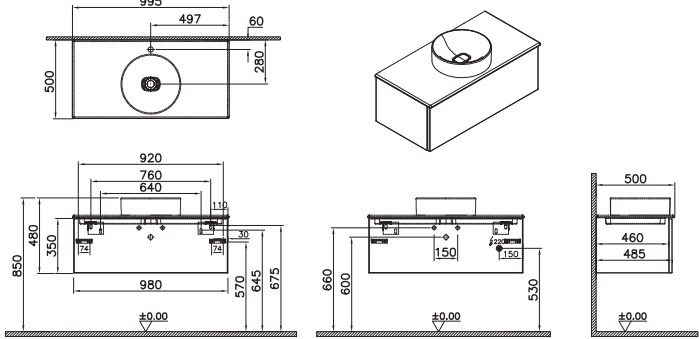

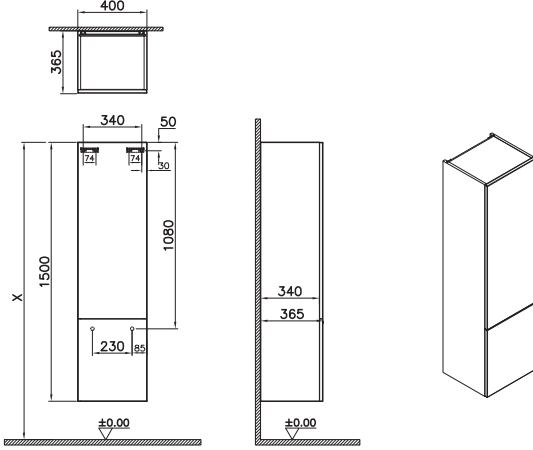
- GxDxY Genişlik, Derinlik, Yüksekliği ifade eder. • Armatür fiyata dahil değildir. • Tüm ürünlerin kesin ölçüleri için teknik çizimleri referans alınız. • Tüm mobilyalar 2 yıl garanti kapsamındadır. • Inifinit lavabolar 5 yıl garanti kapsamındadır. • Eczaobaşı Yapı Gereçleri San. ve Tic. A.Ş.'nin ürünler ve teknik detaylarında değişiklik yapma hakkı saklıdır.

Metropole Pure

Ürün kodu	Ürün açıklamaları	Dış/lç malzeme
	 Lavabo dolabı, 2 çekmeceli, standart lavabolu, 120 cm Çift armatür delikli	
67211	Mat açık gri	MDF üzeri PVC kaplama (termoform)
67224	Mat grafit	MDF üzeri PVC kaplama (termoform)
67334	Parlak beyaz	MDF üzeri PVC kaplama (termoform)
	GxDxY 120x47x68 cm 7530B003-0001 kodlu Metropole lavabo dahildir. Ürüne seramik sifon tapası dahildir. Sifon alt grubu ayrıca sipariş verilmelidir. A45123 ile kullanılması önerilir. Üst çekmecede 3000K ve IP20, LED iç aydınlatma bulunmaktadır. G sınıfı enerji verimliliğine sahiptir.	
	Lavabo dolabı, tek çekmeceli, çanak lavabolu, seramik tezgahlı, 80 cm Tek armatür delikli	
67216	Mat açık gri	MDF üzeri PVC kaplama (termoform)
67229	Mat grafit	MDF üzeri PVC kaplama (termoform)
67339	Parlak beyaz	MDF üzeri PVC kaplama (termoform)
	GxDxY 80x50x48 cm 7542B003-1398 ve 7546B003-1826 kodlu Metropole çanak lavabo ve seramik tezgah dahildir. Ürüne seramik sifon tapası dahildir. Sifon alt grubu ayrıca sipariş verilmelidir. A45123 ile kullanılması önerilir. Çekmecede 3000K ve IP20, LED iç aydınlatma bulunmaktadır. G sınıfı enerji verimliliğine sahiptir.	


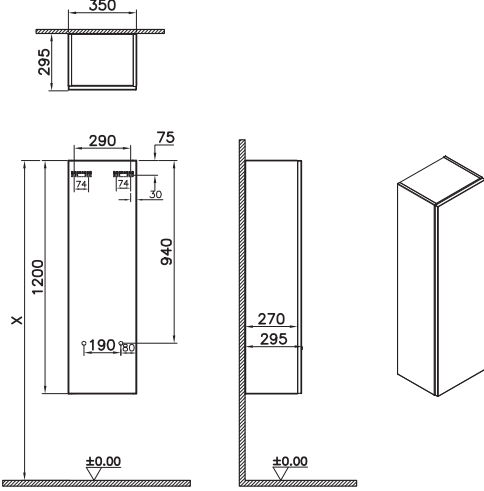


• GxDxY Genişlik, Derinlik, Yüksekliği ifade eder. • Armatür fiyata dahil değildir. • Tüm ürünlerin kesin ölçüleri için teknik çizimleri referans alınız. • Tüm mobilyalar 2 yıl garanti kapsamındadır. • Infinet lavabolar 5 yıl garanti kapsamındadır. • Eczacıbaşı Yapı Gereçleri San. ve Tic. A.Ş.'nin ürünler ve teknik detaylarında değişiklik yapma hakkı saklıdır.

Metropole Pure

Ürün kodu	Ürün açıklamaları	Dış/İç malzeme
	Lavabo dolabı, tek çekmeceli, çanak lavabolu, seramik tezgahlı, 100 cm Tek armatür delikli	
67217	Mat açık gri	MDF üzeri PVC kaplama (termoform)
67230	Mat grafit	MDF üzeri PVC kaplama (termoform)
67340	Parlak beyaz	MDF üzeri PVC kaplama (termoform)
	<u>GxDxY 100x50x48 cm</u> 7542B003-1398 ve 7544B003-1826 kodlu Metropole çanak lavabo ve seramik tezgah dahildir. Ürüne seramik sifon tapası dahildir. Sifon alt grubu ayrıca sipariş verilmelidir. A45123 ile kullanılması önerilir. Çekmecede 3000K ve IP20, LED iç aydınlatma bulunmaktadır. G sınıfı enerji verimliliğine sahiptir.	
	Boy dolabı, 40 cm	
67219	Mat açık gri, sol	MDF üzeri PVC kaplama (termoform)
67277	Mat açık gri, sağ	MDF üzeri PVC kaplama (termoform)
67232	Mat grafit, sol	MDF üzeri PVC kaplama (termoform)
67279	Mat grafit, sağ	MDF üzeri PVC kaplama (termoform)
67342	Parlak beyaz, sol	MDF üzeri PVC kaplama (termoform)
67344	Parlak beyaz, sağ	MDF üzeri PVC kaplama (termoform)
	<u>GxDxY 40x37x150 cm</u>	

- GxDxY Genişlik, Derinlik, Yüksekliği ifade eder. • Armatür fiyata dahil değildir. • Tüm ürünlerin kesin ölçüleri için teknik çizimleri referans alınız. • Tüm mobilyalar 2 yıl garanti kapsamındadır.
- Infinet lavabolar 5 yıl garanti kapsamındadır. • Eczacıbaşı Yapı Gereçleri San. ve Tic. A.Ş.'nin ürünler ve teknik detaylarında değişiklik yapma hakkı saklıdır.

Metropole Pure

Ürün kodu	Ürün açıklamaları	Dış/İç malzeme
	 Boy dolabı, kısa, 35 cm	
67218	Mat açık gri, sol	MDF üzeri PVC kaplama (termoform)
67276	Mat açık gri, sağ	MDF üzeri PVC kaplama (termoform)
67231	Mat grafit, sol	MDF üzeri PVC kaplama (termoform)
67278	Mat grafit, sağ	MDF üzeri PVC kaplama (termoform)
67341	Parlak beyaz, sol	MDF üzeri PVC kaplama (termoform)
67343	Parlak beyaz, sağ	MDF üzeri PVC kaplama (termoform)
	<p>GxDxY 35x30x120 cm</p> <p>Asma yüksekliği olan X ölçüsünün, en fazla 172 cm olması önerilir.</p>	
	 	

Root





Melamin



Ceviz

Doğal meşe

Pet lamine



Parlak beyaz

Parlak inci grisi

Parlak sahara beji

Parlak antrasit

Mat kaya gri

Mat fırtına gri

Mat lacivert

PVC kaplama (termoform)



Cordoba



Mat beyaz

Mat açık gri

Mat gri

Mat grafit

Mat fiyord yeşili

Mat retro yeşili



FSC™



Yavaş kapanır



Cam raflar



Tam açılır

3 adımda banyo için kusursuz çözüm



Root Koleksiyonu hayallerdeki banyo tasarımının 3 adımda kolayca yapılabilmesini sağlıyor.

- 1- Arzu edilen banyo tasarımı için öncelikle farklı stillerdeki batarya, lavabo ve lavabo dolabı tercihi belirlendikten sonra istenilen renk kombinasyonu yapılabilir.
- 2- Banyo alanına göre lavabo ve lavabo dolabı uygun ölçüsüne karar verilip batarya yüksekliği seçilebilir.
- 3- Ayna, boy dolabı, ve ek saklama alanlı ünitelerle tasarım tamamlanarak, hayallerdeki banyo için kusursuz çözüm sağlanır.

1. adım: Stil

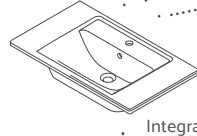
Bataryalar

Root Square

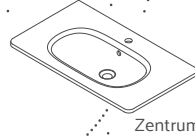
Root Round

Minimax

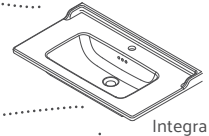
Lavabolar



Integra

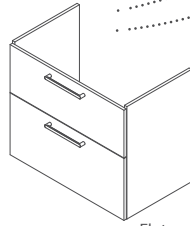


Zentrum

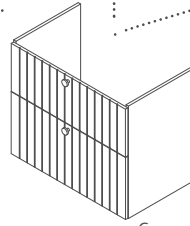


Integra Classic

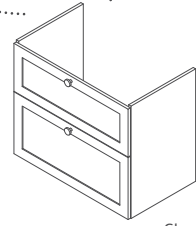
Lavabo dolapları



Flat



Groove



Classic

Banyo mobilyası renkleri

Root Flat



Parlak beyaz

Parlak inci grisi

Parlak sahra beji

Parlak antrasit

Mat kaya gri

Mat fırtına gri

Mat lacivert

Doğal meşe

Ceviz

Cordoba

Root Groove ve Classic



Mat beyaz

Mat açık gri

Mat gri

Mat grafit

Mat fiyord yeşili

Mat retro yeşili

Mat lacivert

Batarya renkleri



Krom

Altın

Bakır

Fırçalı nikel

Mat siyah

Kulp renkleri








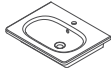

Beyaz

Krom




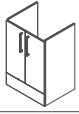




Siyah

2. adım: Boyut

Lavabolar

GxDxY	45x28 cm	60x38 cm	60x46 cm
Integra			
Zentrum			
Integra Classic			

Lavabo dolapları

GxDxY	45x28 cm	60x38 cm	60x46 cm
Kapaklı Y: 55 cm			
Kapaklı, yerden Y: 85 cm			
Tek çekmeceli Y: 40 cm			
İki/dört çekmeceli Y: 65 cm			
Üç çekmeceli Y: 75 cm			



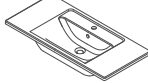
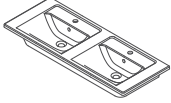

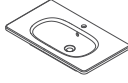

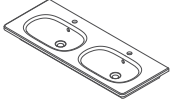


Kulplar





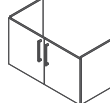

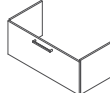


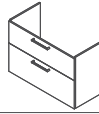


Lavabo bataryaları

Yükseklik/Uzunluk	Y:150/U:120	Y:175/U:135	Y:315/U:180
Root Round			
Yükseklik/Uzunluk	Y:150/U:120	Y:175/U:140	Y:310/U:180
Root Square			

Lavabolar

GxDxY	80x38 cm	80x46 cm	100x46 cm	120x46 cm
Integra				
Zentrum				
Integra Classic				

Lavabo dolapları

GxDxY	80x38 cm	80x46 cm	100x46 cm	120x46 cm
Kapaklı Y: 55 cm				
Kapaklı, yerden Y: 85 cm				
Tek çekmeceli Y: 40 cm				
İki/dört çekmeceli Y: 65 cm				
Üç çekmeceli Y: 75 cm				



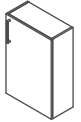

Kulplar

Lavabo bataryaları

Yükseklik/Uzunluk	Y:110/U:190	Y:115/U:210	Y:150/U:235
Root Round			
Yükseklik/Uzunluk	Y:100/U:180	Y:210/U:270	
Root Square			

3. adım: Tamamlayıcı modüller

Yan üniteler ve boy dolapları

DxGxY	25x40x70 (y) cm	25x55x85 (y) cm	25x55x85 (y) cm	25x55x155 (y) cm
				

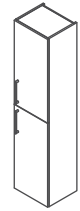
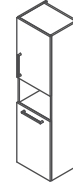
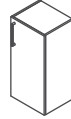
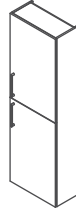
Banyo bataryaları

	Banyo bataryası	Duş bataryası	Ankestre banyo bataryası	Ankestre duş bataryası	Ankestre stop valf
Root Round					

	Banyo bataryası	Duş bataryası	Ankestre banyo bataryası	Ankestre duş bataryası	Ankaste stop valf
Root Square					

Yan üniteler ve boy dolapları

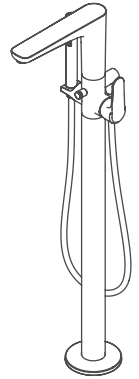
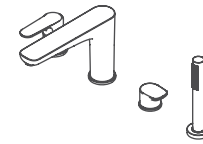
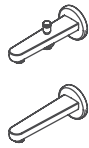
DxGxY	25x55x180 (y) cm	35x40x85(y) cm	35x40x155 (y) cm	35x40x180 (y) cm
-------	------------------	----------------	------------------	------------------



Banyo bataryaları

Çıkış ucu	Bide bataryası	Ankastre termostatik duş bataryası	Ankastre termostatik banyo bataryası	Yönlendirici	Küvet bataryası	Küvet bataryası
-----------	----------------	------------------------------------	--------------------------------------	--------------	-----------------	-----------------

Root Round

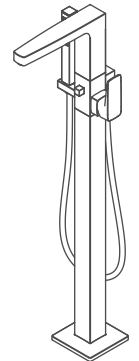
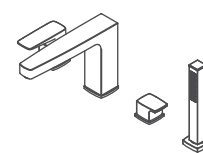
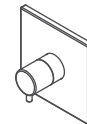
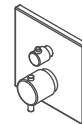
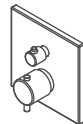
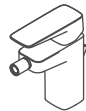
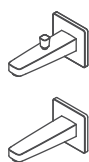


El duşu çıkışı



Çıkış ucu	Bide bataryası	Ankastre termostatik banyo bataryası	Ankastre termostatik duş bataryası	Yönlendirici	Küvet bataryası	Küvet bataryası
-----------	----------------	--------------------------------------	------------------------------------	--------------	-----------------	-----------------

Root Square



El duşu çıkışı



Root Classic





PVC kaplama (termoform)



FSC™



Cam raflar

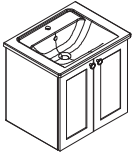

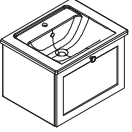
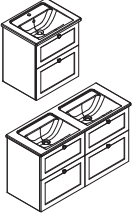



Tam açılır



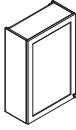
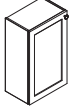
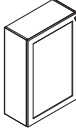
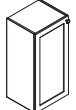



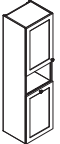
Yavaş kapanır

Root Classic - Lavabo dolapları

Görsel	Tip	Renkler	Integra Lavabo							Zentrum Lavabo							Integra Classic Lavabo		
			45x28	60x38	60x46	80x38	80x46	100x46	120x46	45x28	60x38	60x46	80x38	80x46	100x46	120x46	60x46	80x46	100x46
	Kapaklı	Mat beyaz	68603 - sol 68610 - sağ	68631	68687	68645	68708	68729	-	68617 - sol 68624 - sağ	68638	68694	68652	68715	68736	-	68701	68722	68743
		Mat açık gri	68604 - sol 68611 - sağ	68632	68688	68646	68709	68730	-	68618 - sol 68625 - sağ	68639	68695	68653	68716	68737	-	68702	68723	68744
		Mat gri	68605 - sol 68612 - sağ	68633	68689	68647	68710	68731	-	68619 - sol 68626 - sağ	68640	68696	68654	68717	68738	-	68703	68724	68745
		Mat fiyord yeşili	68606 - sol 68613 - sağ	68634	68690	68648	68711	68732	-	68620 - sol 68627 - sağ	68641	68697	68655	68718	68739	-	68704	68725	68746
		Mat grafit	68607 - sol 68614 - sağ	68635	68691	68649	68712	68733	-	68621 - sol 68628 - sağ	68642	68698	68656	68719	68740	-	68705	68726	68747
		Mat lacivert	68608 - sol 68615 - sağ	68636	68692	68650	68713	68734	-	68622 - sol 68629 - sağ	68643	68699	68657	68720	68741	-	68706	68727	68748
		Mat retro yeşil	68609 - sol 68616 - sağ	68637	68693	68651	68714	68735	-	68623 - sol 68630 - sağ	68644	68700	68658	68721	68742	-	68707	68728	68749
	Kapaklı yerden	Mat beyaz	-	-	68750	-	-	-	-	-	-	68757	-	-	-	-	68764	-	-
		Mat açık gri	-	-	68751	-	-	-	-	-	-	68758	-	-	-	-	68765	-	-
		Mat gri	-	-	68752	-	-	-	-	-	-	68759	-	-	-	-	68766	-	-
		Mat fiyord yeşili	-	-	68753	-	-	-	-	-	-	68760	-	-	-	-	68767	-	-
		Mat grafit	-	-	68754	-	-	-	-	-	-	68761	-	-	-	-	68768	-	-
		Mat lacivert	-	-	68755	-	-	-	-	-	-	68762	-	-	-	-	68769	-	-
		Mat retro yeşil	-	-	68756	-	-	-	-	-	-	68763	-	-	-	-	68770	-	-
	Tek çekmeli	Mat beyaz	-	-	68771	-	68792	68813	-	-	-	68778	-	68799	68820	-	68785	68806	68827
		Mat açık gri	-	-	68772	-	68793	68814	-	-	-	68779	-	68800	68821	-	68786	68807	68828
		Mat gri	-	-	68773	-	68794	68815	-	-	-	68780	-	68801	68822	-	68787	68808	68829
		Mat fiyord yeşili	-	-	68774	-	68795	68816	-	-	-	68781	-	68802	68823	-	68788	68809	68830
		Mat grafit	-	-	68775	-	68796	68817	-	-	-	68782	-	68803	68824	-	68789	68810	68831
		Mat lacivert	-	-	68776	-	68797	68818	-	-	-	68783	-	68804	68825	-	68790	68811	68832
		Mat retro yeşil	-	-	68777	-	68798	68819	-	-	-	68784	-	68805	68826	-	68791	68812	68833
	İki çekmeli Dört çekmeli	Mat beyaz	-	68659	68834	68673	68855	68876	68939*	-	68666	68841	68680	68862	68883	68946*	68848	68869	68890
		Mat açık gri	-	68660	68835	68674	68856	68877	68940*	-	68667	68842	68681	68863	68884	68947*	68849	68870	68891
		Mat gri	-	68661	68836	68675	68857	68878	68941*	-	68668	68843	68682	68864	68885	68948*	68850	68871	68892
		Mat fiyord yeşili	-	68662	68837	68676	68858	68879	68942*	-	68669	68844	68683	68865	68886	68949*	68851	68872	68893
		Mat grafit	-	68663	68838	68677	68859	68880	68943*	-	68670	68845	68684	68866	68887	68950*	68852	68873	68894
		Mat lacivert	-	68664	68839	68678	68860	68881	68944*	-	68671	68846	68685	68867	68888	68951*	68853	68874	68895
		Mat retro yeşil	-	68665	68840	68679	68861	68882	68945*	-	68672	68847	68686	68868	68889	68952*	68854	68875	68896
	Üç çekmeli	Mat beyaz	-	-	68897	-	68918	-	-	-	-	68904	-	68925	-	-	68911	68932	-
		Mat açık gri	-	-	68898	-	68919	-	-	-	-	68905	-	68926	-	-	68912	68933	-
		Mat gri	-	-	68899	-	68920	-	-	-	-	68906	-	68927	-	-	68913	68934	-
		Mat fiyord yeşili	-	-	68900	-	68921	-	-	-	-	68907	-	68928	-	-	68914	68935	-
		Mat grafit	-	-	68901	-	68922	-	-	-	-	68908	-	68929	-	-	68915	68936	-
		Mat lacivert	-	-	68902	-	68923	-	-	-	-	68909	-	68930	-	-	68916	68937	-
		Mat retro yeşil	-	-	68903	-	68924	-	-	-	-	68910	-	68931	-	-	68917	68938	-

* 120x46, dört çekmeli ünitelerin ürün kodlarıdır.

Root Classic - Saklama dolapları

Dolap çeşitleri	Görseller	Boyutlar DxGxY (cm)	Renkler	Sol kapaklı	Sağ kapaklı
Üst ünite		25x55x85 cm	Mat beyaz	68587	68594
			Mat açık gri	68588	68595
			Mat gri	68589	68596
			Mat fiyord yeşili	68590	68597
			Mat grafit	68591	68598
			Mat lacivert	68592	68599
			Mat retro yeşil	68593	68600
Alt dolaplar		25x40x70 cm	Mat beyaz	68559	68566
			Mat açık gri	68560	68567
			Mat gri	68561	68568
			Mat fiyord yeşili	68562	68569
			Mat grafit	68563	68570
			Mat lacivert	68564	68571
			Mat retro yeşil	68565	68572
		25x55x85 cm	Mat beyaz	68573	68580
			Mat açık gri	68574	68581
			Mat gri	68575	68582
			Mat fiyord yeşili	68576	68583
			Mat grafit	68577	68584
			Mat lacivert	68578	68585
		35x40x85 cm	Mat retro yeşil	68579	68586
			Mat beyaz	68545	68552
			Mat açık gri	68546	68553
			Mat gri	68547	68554
			Mat fiyord yeşili	68548	68555
			Mat grafit	68549	68556
Boy dolapları		25x55x155	Mat beyaz	68531	-
			Mat açık gri	68532	-
			Mat gri	68533	-
			Mat fiyord yeşili	68534	-
			Mat grafit	68535	-
			Mat lacivert	68536	-
			Mat retro yeşil	68537	-
		25x55x180	Mat beyaz	68538	-
			Mat açık gri	68539	-
			Mat gri	68540	-
			Mat fiyord yeşili	68541	-
			Mat grafit	68542	-
			Mat lacivert	68543	-
			Mat retro yeşil	68544	-
		35x40x180	Mat beyaz	68510	-
			Mat açık gri	68511	-
			Mat gri	68512	-
			Mat fiyord yeşili	68513	-
			Mat grafit	68514	-
Mat lacivert			68515	-	
Mat retro yeşil			68516	-	
	35x40x155 çamaşır sepetli	Mat beyaz	68517	68524	
		Mat açık gri	68518	68525	
		Mat gri	68519	68526	
		Mat fiyord yeşili	68520	68527	
		Mat grafit	68521	68528	
		Mat lacivert	68522	68529	
		Mat retro yeşil	68523	68530	

Root Classic

Ürün kodu	Ürün açıklamaları	Malzeme/Kaplama
	Lavabo dolabı, kapaklı, 45 cm, kompakt Sağ/Sol tek armatür delikli	
68603	Mat beyaz, köşeli lavabolu, sol	MDF üzeri PVC kaplama (termoform)
68604	Mat açık gri, köşeli lavabolu, sol	MDF üzeri PVC kaplama (termoform)
68605	Mat gri, köşeli lavabolu, sol	MDF üzeri PVC kaplama (termoform)
68606	Mat fiyord yeşili, köşeli lavabolu, sol	MDF üzeri PVC kaplama (termoform)
68607	Mat grafit, köşeli lavabolu, sol	MDF üzeri PVC kaplama (termoform)
68608	Mat lacivert, köşeli lavabolu, sol	MDF üzeri PVC kaplama (termoform)
68609	Mat retro yeşil, köşeli lavabolu, sol	MDF üzeri PVC kaplama (termoform)
68610	Mat beyaz, köşeli lavabolu, sağ	MDF üzeri PVC kaplama (termoform)
68611	Mat açık gri, köşeli lavabolu, sağ	MDF üzeri PVC kaplama (termoform)
68612	Mat gri, köşeli lavabolu, sağ	MDF üzeri PVC kaplama (termoform)
68613	Mat fiyord yeşili, köşeli lavabolu, sağ	MDF üzeri PVC kaplama (termoform)
68614	Mat grafit, köşeli lavabolu, sağ	MDF üzeri PVC kaplama (termoform)
68615	Mat lacivert, köşeli lavabolu, sağ	MDF üzeri PVC kaplama (termoform)
68616	Mat retro yeşil, köşeli lavabolu, sağ	MDF üzeri PVC kaplama (termoform)
	<p><u>GxDxY 45x29x58 cm</u></p> <p>7034B003-0001 kodlu Integra lavabo dahildir.</p> <p>Tercihe göre lavabo armatür deliği sağa veya sola gelecek şekilde kurulum yapılabilir.</p> <p>Sifon alt grubu ve krom süzgeç ürüne dahildir. Tercihe göre seramik sifon tapası 6392L003-0159 kodu ile ayrıca sipariş edilebilir.</p> <p>Siyah buton kulp dahildir; beyaz kulp istenirse 67557, krom kulp istenirse 68601 kodundan sipariş edilebilir.</p> <p>Teknik çizim sol gösterimdir.</p>	


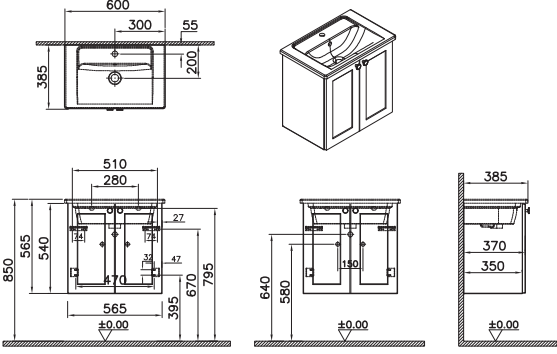

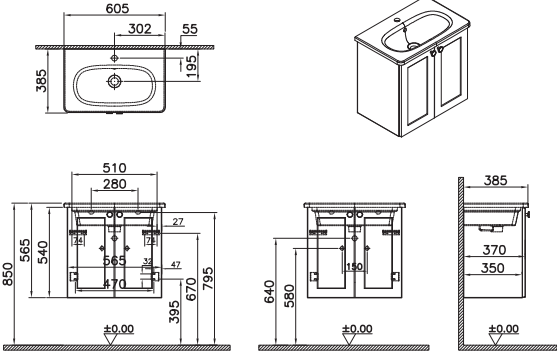


Root Classic

Ürün kodu	Ürün açıklamaları	Malzeme/Kaplama
	Lavabo dolabı, kapaklı, 45 cm, kompakt Sağdan armatür delikli	
68617	Mat beyaz, yuvarlak lavabololu, sol	MDF üzeri PVC kaplama (termoform)
68618	Mat açık gri, yuvarlak lavabololu, sol	MDF üzeri PVC kaplama (termoform)
68619	Mat gri, yuvarlak lavabololu, sol	MDF üzeri PVC kaplama (termoform)
68620	Mat fiyord yeşili, yuvarlak lavabololu, sol	MDF üzeri PVC kaplama (termoform)
68621	Mat grafit, yuvarlak lavabololu, sol	MDF üzeri PVC kaplama (termoform)
68622	Mat lacivert, yuvarlak lavabololu, sol	MDF üzeri PVC kaplama (termoform)
68623	Mat retro yeşil, yuvarlak lavabololu, sol	MDF üzeri PVC kaplama (termoform)
68624	Mat beyaz, yuvarlak lavabololu, sağ	MDF üzeri PVC kaplama (termoform)
68625	Mat açık gri, yuvarlak lavabololu, sağ	MDF üzeri PVC kaplama (termoform)
68626	Mat gri, yuvarlak lavabololu, sağ	MDF üzeri PVC kaplama (termoform)
68627	Mat fiyord yeşili, yuvarlak lavabololu, sağ	MDF üzeri PVC kaplama (termoform)
68628	Mat grafit, yuvarlak lavabololu, sağ	MDF üzeri PVC kaplama (termoform)
68629	Mat lacivert, yuvarlak lavabololu, sağ	MDF üzeri PVC kaplama (termoform)
68630	Mat retro yeşil, yuvarlak lavabololu, sağ	MDF üzeri PVC kaplama (termoform)
	<p>GxDxY 46x29x58 cm</p> <p>7789B003-0029 kodlu Zentrum lavabo dahildir.</p> <p>Sifon alt grubu ve krom süzgeç ürüne dahildir. Tercihe göre seramik sifon tapası 6392L003-0159 kodu ile ayrıca sipariş edilebilir.</p> <p>Siyah buton kulp dahildir; beyaz kulp istenirse 67557, krom kulp istenirse 68601 kodundan sipariş edilebilir.</p> <p>Teknik çizim sol versiyondur.</p>	

- GxDxY Genişlik, Derinlik, Yüksekliği ifade eder. • Tüm ürünlerin kesin ölçüleri için teknik çizimleri referans alınız. • Tüm mobilyalar 2 yıl garanti kapsamındadır.
- Eczacıbaşı Yapı Gereçleri San. ve Tic. A.Ş.'nin ürünler ve teknik detaylarında değişiklik yapma hakkı saklıdır.

Root Classic

Ürün kodu	Ürün açıklamaları	Malzeme/Kaplama
	Lavabo dolabı, kapaklı, 60 cm, dar Tek armatür delikli	
68631	Mat beyaz, köşeli lavabolu	MDF üzeri PVC kaplama (termoform)
68632	Mat açık gri, köşeli lavabolu	MDF üzeri PVC kaplama (termoform)
68633	Mat gri, köşeli lavabolu	MDF üzeri PVC kaplama (termoform)
68634	Mat fiyord yeşili, köşeli lavabolu	MDF üzeri PVC kaplama (termoform)
68635	Mat grafit, köşeli lavabolu	MDF üzeri PVC kaplama (termoform)
68636	Mat lacivert, köşeli lavabolu	MDF üzeri PVC kaplama (termoform)
68637	Mat retro yeşil, köşeli lavabolu	MDF üzeri PVC kaplama (termoform)
	<u>GxDxY 60x39x57 cm</u> 7035B003-0001 kodlu Integra lavabo dahildir. Sifon alt grubu ve krom süzgeç ürüne dahildir. Tercihe göre seramik sifon tapası 6392L003-0159 kodu ile ayrıca sipariş edilebilir. Siyah buton kulp dahildir; beyaz kulp istenirse 67557, krom kulp istenirse 68601 kodundan sipariş edilebilir.	
	Lavabo dolabı, kapaklı, 60 cm, dar Tek armatür delikli	
68638	Mat beyaz, yuvarlak lavabolu	MDF üzeri PVC kaplama (termoform)
68639	Mat açık gri, yuvarlak lavabolu	MDF üzeri PVC kaplama (termoform)
68640	Mat gri, yuvarlak lavabolu	MDF üzeri PVC kaplama (termoform)
68641	Mat fiyord yeşili, yuvarlak lavabolu	MDF üzeri PVC kaplama (termoform)
68642	Mat grafit, yuvarlak lavabolu	MDF üzeri PVC kaplama (termoform)
68643	Mat lacivert, yuvarlak lavabolu	MDF üzeri PVC kaplama (termoform)
68644	Mat retro yeşil, yuvarlak lavabolu	MDF üzeri PVC kaplama (termoform)
	<u>GxDxY 61x39x57 cm</u> 7790B003-0001 kodlu Zentrum lavabo dahildir. Sifon alt grubu ve krom süzgeç ürüne dahildir. Tercihe göre seramik sifon tapası 6392L003-0159 kodu ile ayrıca sipariş edilebilir. Siyah buton kulp dahildir; beyaz kulp istenirse 67557, krom kulp istenirse 68601 kodundan sipariş edilebilir.	


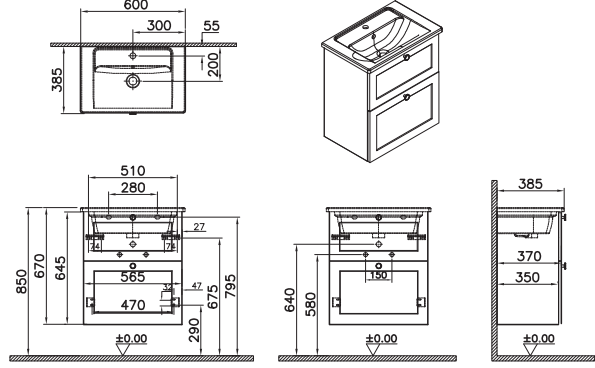


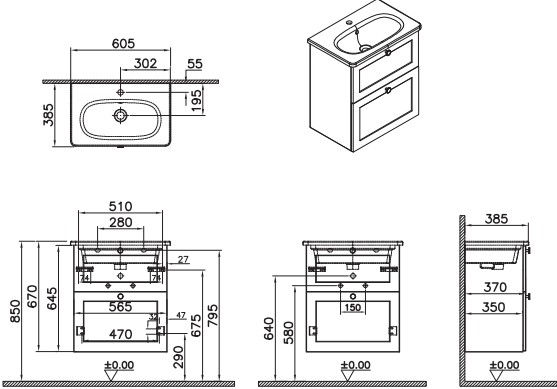

• GxDxY Genişlik, Derinlik, Yüksekliği ifade eder. • Tüm ürünlerin kesin ölçüleri için teknik çizimleri referans alınız. • Tüm mobilyalar 2 yıl garanti kapsamındadır. • Eczacıbaşı Yapı Gereçleri San. ve Tic. A.Ş'nin ürünler ve teknik detaylarında değişiklik yapma hakkı saklıdır.

Root Classic

Ürün kodu	Ürün açıklamaları	Malzeme/Kaplama
	Lavabo dolabı, kapaklı, 80 cm, dar Tek armatür delikli	
68645	Mat beyaz, köşeli lavabolu	MDF üzeri PVC kaplama (termoform)
68646	Mat açık gri, köşeli lavabolu	MDF üzeri PVC kaplama (termoform)
68647	Mat gri, köşeli lavabolu	MDF üzeri PVC kaplama (termoform)
68648	Mat fiyord yeşili, köşeli lavabolu	MDF üzeri PVC kaplama (termoform)
68649	Mat grafit, köşeli lavabolu	MDF üzeri PVC kaplama (termoform)
68650	Mat lacivert, köşeli lavabolu	MDF üzeri PVC kaplama (termoform)
68651	Mat retro yeşil, köşeli lavabolu	MDF üzeri PVC kaplama (termoform)
	GxDxY 80x39x57 cm 7036B003-0001 kodlu Integra lavabo dahildir. Sifon alt grubu ve krom süzgeç ürüne dahildir. Tercihe göre seramik sifon tapası 6392L003-0159 kodu ile ayrıca sipariş edilebilir. Siyah buton kulp dahildir; beyaz kulp istenirse 67557, krom kulp istenirse 68601 kodundan sipariş edilebilir.	
	Lavabo dolabı, kapaklı, 80 cm, dar Tek armatür delikli	
68652	Mat beyaz, yuvarlak lavabolu	MDF üzeri PVC kaplama (termoform)
68653	Mat açık gri, yuvarlak lavabolu	MDF üzeri PVC kaplama (termoform)
68654	Mat gri, yuvarlak lavabolu	MDF üzeri PVC kaplama (termoform)
68655	Mat fiyord yeşili, yuvarlak lavabolu	MDF üzeri PVC kaplama (termoform)
68656	Mat grafit, yuvarlak lavabolu	MDF üzeri PVC kaplama (termoform)
68657	Mat lacivert, yuvarlak lavabolu	MDF üzeri PVC kaplama (termoform)
68658	Mat retro yeşil, yuvarlak lavabolu	MDF üzeri PVC kaplama (termoform)
	GxDxY 81x39x57 cm 7792B003-0001 kodlu Zentrum lavabo dahildir. Sifon alt grubu ve krom süzgeç ürüne dahildir. Tercihe göre seramik sifon tapası 6392L003-0159 kodu ile ayrıca sipariş edilebilir. Siyah buton kulp dahildir; beyaz kulp istenirse 67557, krom kulp istenirse 68601 kodundan sipariş edilebilir.	


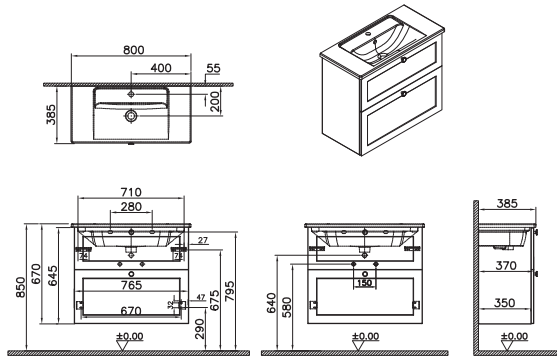


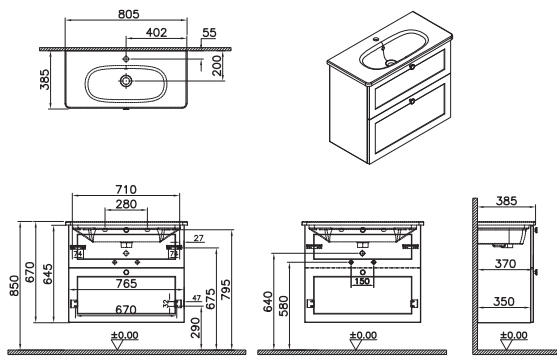

- GxDxY Genişlik, Derinlik, Yüksekliği ifade eder. • Tüm ürünlerin kesin ölçüleri için teknik çizimleri referans alınız. • Tüm mobilyalar 2 yıl garanti kapsamındadır.
- Eczacıbaşı Yapı Gereçleri San. ve Tic. A.Ş.'nin ürünler ve teknik detaylarında değişiklik yapma hakkı saklıdır.

Root Classic

Ürün kodu	Ürün açıklamaları	Malzeme/Kaplama
	Lavabo dolabı, çift çekmeceli, dar, 60 cm Tek armatür delikli	
68659	Mat beyaz, köşeli lavabolu	MDF üzeri PVC kaplama (termoform)
68660	Mat açık gri, köşeli lavabolu	MDF üzeri PVC kaplama (termoform)
68661	Mat gri, köşeli lavabolu	MDF üzeri PVC kaplama (termoform)
68662	Mat fiyord yeşili, köşeli lavabolu	MDF üzeri PVC kaplama (termoform)
68663	Mat grafit, köşeli lavabolu	MDF üzeri PVC kaplama (termoform)
68664	Mat lacivert, köşeli lavabolu	MDF üzeri PVC kaplama (termoform)
68665	Mat retro yeşil, köşeli lavabolu	MDF üzeri PVC kaplama (termoform)
	GxDxY 60x39x67 cm 7035B003-0001 kodlu Integra lavabo dahildir. Sifon alt grubu ve krom süzgeç ürüne dahildir. Tercihe göre seramik sifon tapası 6392L003-0159 kodu ile ayrıca sipariş edilebilir. Siyah buton kulp dahildir; beyaz kulp istenirse 67557, krom kulp istenirse 68601 kodundan sipariş edilebilir.	
		
	Lavabo dolabı, çift çekmeceli, dar, 60 cm Tek armatür delikli	
68666	Mat beyaz, yuvarlak lavabolu	MDF üzeri PVC kaplama (termoform)
68667	Mat açık gri, yuvarlak lavabolu	MDF üzeri PVC kaplama (termoform)
68668	Mat gri, yuvarlak lavabolu	MDF üzeri PVC kaplama (termoform)
68669	Mat fiyord yeşili, yuvarlak lavabolu	MDF üzeri PVC kaplama (termoform)
68670	Mat grafit, yuvarlak lavabolu	MDF üzeri PVC kaplama (termoform)
68671	Mat lacivert, yuvarlak lavabolu	MDF üzeri PVC kaplama (termoform)
68672	Mat retro yeşil, yuvarlak lavabolu	MDF üzeri PVC kaplama (termoform)
	GxDxY 61x39x67 cm 7790B003-0001 kodlu Zentrum lavabo dahildir. Sifon alt grubu ve krom süzgeç ürüne dahildir. Tercihe göre seramik sifon tapası 6392L003-0159 kodu ile ayrıca sipariş edilebilir. Siyah buton kulp dahildir; beyaz kulp istenirse 67557, krom kulp istenirse 68601 kodundan sipariş edilebilir.	
		


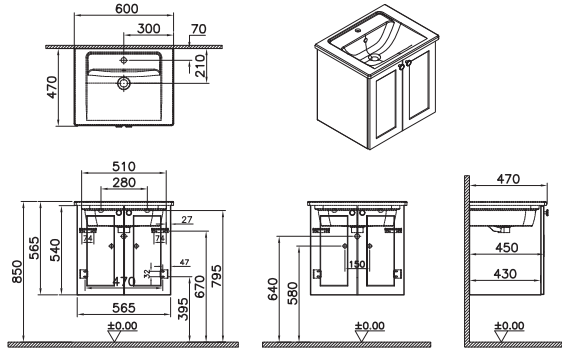

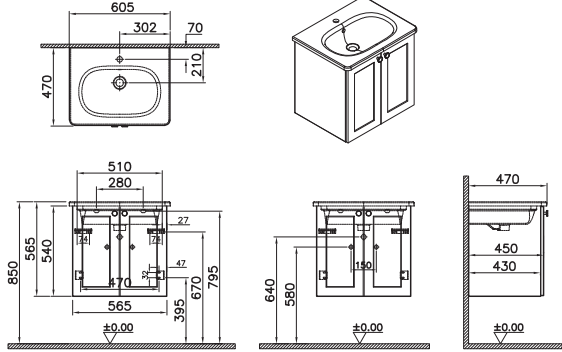
- GxDxY Genişlik, Derinlik, Yüksekliği ifade eder. • Tüm ürünlerin kesin ölçüleri için teknik çizimleri referans alınız. • Tüm mobilyalar 2 yıl garanti kapsamındadır.
- Eczacıbaşı Yapı Gereçleri San. ve Tic. A.Ş.'nin ürünler ve teknik detaylarında değişiklik yapma hakkı saklıdır.

Root Classic

Ürün kodu	Ürün açıklamaları	Malzeme/Kaplama
	Lavabo dolabı, çift çekmeceli, dar, 80 cm Tek armatür delikli	
68673	Mat beyaz, köşeli lavabolu	MDF üzeri PVC kaplama (termoform)
68674	Mat açık gri, köşeli lavabolu	MDF üzeri PVC kaplama (termoform)
68675	Mat gri, köşeli lavabolu	MDF üzeri PVC kaplama (termoform)
68676	Mat fiyord yeşili, köşeli lavabolu	MDF üzeri PVC kaplama (termoform)
68677	Mat grafit, köşeli lavabolu	MDF üzeri PVC kaplama (termoform)
68678	Mat lacivert, köşeli lavabolu	MDF üzeri PVC kaplama (termoform)
68679	Mat retro yeşil, köşeli lavabolu	MDF üzeri PVC kaplama (termoform)
	GxDxY 80x39x67 cm 7036B003-0001 kodlu Integra lavabo dahildir. Sifon alt grubu ve krom süzgeç ürüne dahildir. Tercihe göre seramik sifon tapası 6392L003-0159 kodu ile ayrıca sipariş edilebilir. Siyah buton kulp dahildir; beyaz kulp istenirse 67557, krom kulp istenirse 68601 kodundan sipariş edilebilir.	
		
	Lavabo dolabı, çift çekmeceli, dar, 80 cm Tek armatür delikli	
68680	Mat beyaz, yuvarlak lavabolu	MDF üzeri PVC kaplama (termoform)
68681	Mat açık gri, yuvarlak lavabolu	MDF üzeri PVC kaplama (termoform)
68682	Mat gri, yuvarlak lavabolu	MDF üzeri PVC kaplama (termoform)
68683	Mat fiyord yeşili, yuvarlak lavabolu	MDF üzeri PVC kaplama (termoform)
68684	Mat grafit, yuvarlak lavabolu	MDF üzeri PVC kaplama (termoform)
68685	Mat lacivert, yuvarlak lavabolu	MDF üzeri PVC kaplama (termoform)
68686	Mat retro yeşil, yuvarlak lavabolu	MDF üzeri PVC kaplama (termoform)
	GxDxY 81x39x67 cm 7792B003-0001 kodlu Zentrum lavabo dahildir. Sifon alt grubu ve krom süzgeç ürüne dahildir. Tercihe göre seramik sifon tapası 6392L003-0159 kodu ile ayrıca sipariş edilebilir. Siyah buton kulp dahildir; beyaz kulp istenirse 67557, krom kulp istenirse 68601 kodundan sipariş edilebilir.	
		

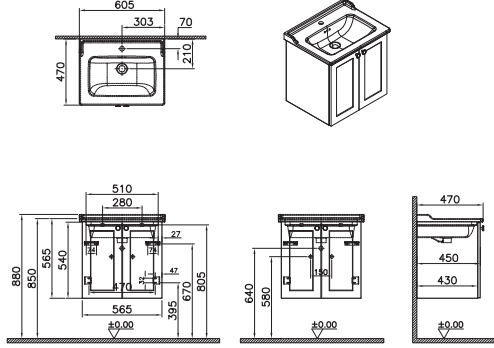
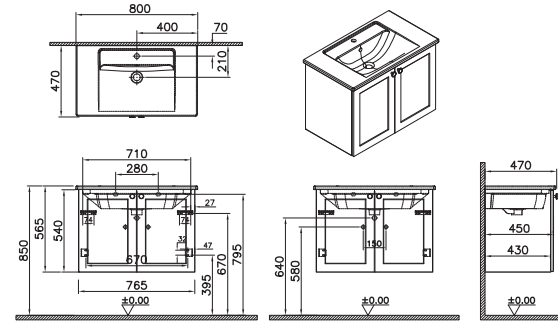
- GxDxY Genişlik, Derinlik, Yüksekliği ifade eder. • Tüm ürünlerin kesin ölçüleri için teknik çizimleri referans alınız. • Tüm mobilyalar 2 yıl garanti kapsamındadır.
- Eczacıbaşı Yapı Gereçleri San. ve Tic. A.Ş.'nin ürünler ve teknik detaylarında değişiklik yapma hakkı saklıdır.

Root Classic

Ürün kodu	Ürün açıklamaları	Malzeme/Kaplama
	Lavabo dolabı, kapaklı, 60 cm Tek armatür delikli	
68687	Mat beyaz, köşeli lavabolu	MDF üzeri PVC kaplama (termoform)
68688	Mat açık gri, köşeli lavabolu	MDF üzeri PVC kaplama (termoform)
68689	Mat gri, köşeli lavabolu	MDF üzeri PVC kaplama (termoform)
68690	Mat fiyord yeşili, köşeli lavabolu	MDF üzeri PVC kaplama (termoform)
68691	Mat grafit, köşeli lavabolu	MDF üzeri PVC kaplama (termoform)
68692	Mat lacivert, köşeli lavabolu	MDF üzeri PVC kaplama (termoform)
68693	Mat retro yeşil, köşeli lavabolu	MDF üzeri PVC kaplama (termoform)
	GxDxY 60x47x57 cm 7055B003-0001 kodlu Integra lavabo dahildir. Sifon alt grubu ve krom süzgeç ürüne dahildir. Tercihe göre seramik sifon tapası 6392L003-0159 kodu ile ayrıca sipariş edilebilir. Siyah buton kulp dahildir; beyaz kulp istenirse 67557, krom kulp istenirse 68601 kodundan sipariş edilebilir.	
	Lavabo dolabı, kapaklı, 60 cm Tek armatür delikli	
68694	Mat beyaz, yuvarlak lavabolu	MDF üzeri PVC kaplama (termoform)
68695	Mat açık gri, yuvarlak lavabolu	MDF üzeri PVC kaplama (termoform)
68696	Mat gri, yuvarlak lavabolu	MDF üzeri PVC kaplama (termoform)
68697	Mat fiyord yeşili, yuvarlak lavabolu	MDF üzeri PVC kaplama (termoform)
68698	Mat grafit, yuvarlak lavabolu	MDF üzeri PVC kaplama (termoform)
68699	Mat lacivert, yuvarlak lavabolu	MDF üzeri PVC kaplama (termoform)
68700	Mat retro yeşil, yuvarlak lavabolu	MDF üzeri PVC kaplama (termoform)
	GxDxY 61x47x57 cm 7791B003-0001 kodlu Zentrum lavabo dahildir. Sifon alt grubu ve krom süzgeç ürüne dahildir. Tercihe göre seramik sifon tapası 6392L003-0159 kodu ile ayrıca sipariş edilebilir. Siyah buton kulp dahildir; beyaz kulp istenirse 67557, krom kulp istenirse 68601 kodundan sipariş edilebilir.	

• GxDxY Genişlik, Derinlik, Yüksekliği ifade eder. • Tüm ürünlerin kesin ölçüleri için teknik çizimleri referans alınız. • Tüm mobilyalar 2 yıl garanti kapsamındadır.
• Eczacıbaşı Yapı Gereçleri San. ve Tic. A.Ş.'nin ürünler ve teknik detaylarında değişiklik yapma hakkı saklıdır.


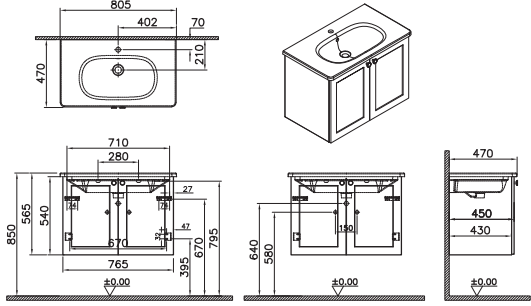



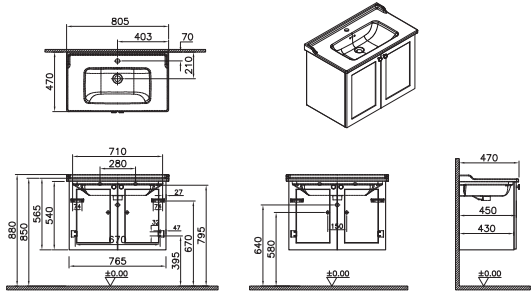


Root Classic

Ürün kodu	Ürün açıklamaları	Malzeme/Kaplama
	Lavabo dolabı, kapaklı, 60 cm Tek armatür delikli	
68701	Mat beyaz, klasik lavabolu	MDF üzeri PVC kaplama (termoform)
68702	Mat açık gri, klasik lavabolu	MDF üzeri PVC kaplama (termoform)
68703	Mat gri, klasik lavabolu	MDF üzeri PVC kaplama (termoform)
68704	Mat fiyord yeşili, klasik lavabolu	MDF üzeri PVC kaplama (termoform)
68705	Mat grafit, klasik lavabolu	MDF üzeri PVC kaplama (termoform)
68706	Mat lacivert, klasik lavabolu	MDF üzeri PVC kaplama (termoform)
68707	Mat retro yeşil, klasik lavabolu	MDF üzeri PVC kaplama (termoform)
	GxDxY 61x47x57 cm 7000B003-0001 kodlu Integra Classic lavabo dahildir. Sifon alt grubu ve krom süzgeç ürüne dahildir. Tercihe göre seramik sifon tapası 6392L003-0159 kodu ile ayrıca sipariş edilebilir. Siyah buton kulp dahildir; beyaz kulp istenirse 67557, krom kulp istenirse 68601 kodundan sipariş edilebilir.	
	VitrA Express kapsamında girilecek perakende siparişlerinde maksimum sipariş adedi 8 olmalıdır.	
	Lavabo dolabı, kapaklı, 80 cm Tek armatür delikli	
68708	Mat beyaz, köşeli lavabolu	MDF üzeri PVC kaplama (termoform)
68709	Mat açık gri, köşeli lavabolu	MDF üzeri PVC kaplama (termoform)
68710	Mat gri, köşeli lavabolu	MDF üzeri PVC kaplama (termoform)
68711	Mat fiyord yeşili, köşeli lavabolu	MDF üzeri PVC kaplama (termoform)
68712	Mat grafit, köşeli lavabolu	MDF üzeri PVC kaplama (termoform)
68713	Mat lacivert, köşeli lavabolu	MDF üzeri PVC kaplama (termoform)
68714	Mat retro yeşil, köşeli lavabolu	MDF üzeri PVC kaplama (termoform)
	GxDxY 80x47x57 cm 7056B003-0001 kodlu Integra lavabo dahildir. Sifon alt grubu ve krom süzgeç ürüne dahildir. Tercihe göre seramik sifon tapası 6392L003-0159 kodu ile ayrıca sipariş edilebilir. Siyah buton kulp dahildir; beyaz kulp istenirse 67557, krom kulp istenirse 68601 kodundan sipariş edilebilir.	

• GxDxY Genişlik, Derinlik, Yüksekliği ifade eder. • Tüm ürünlerin kesin ölçüleri için teknik çizimleri referans alınır. • Tüm mobilyalar 2 yıl garanti kapsamındadır. • Eczacıbaşı Yapı Gereçleri San. ve Tic. A.Ş.'nin ürünler ve teknik detaylarında değişiklik yapma hakkı saklıdır.

▼ Bu sembol ürünlerin stoklu veya hızlı üretim kapsamında olduğunu ve maksimum 2 haftada, Türkiye içerisinde istenilen adrese sevk edileceğini göstermektedir.


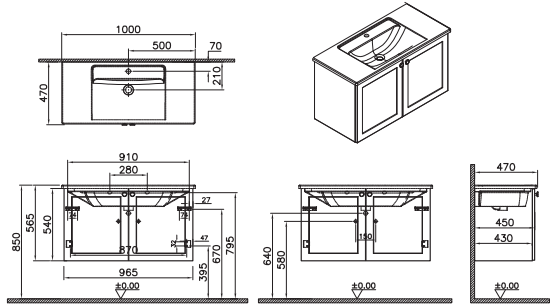



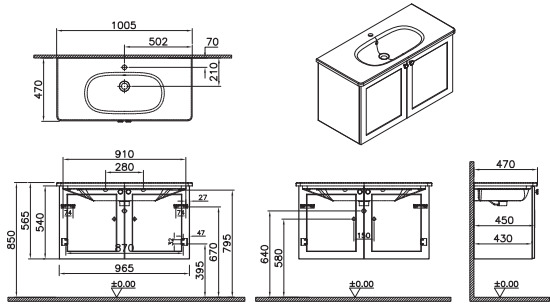


Root Classic

Ürün kodu	Ürün açıklamaları	Malzeme/Kaplama
	Lavabo dolabı, kapaklı, 80 cm Tek armatür delikli	
68715	Mat beyaz, yuvarlak lavabolu	MDF üzeri PVC kaplama (termoform)
68716	Mat açık gri, yuvarlak lavabolu	MDF üzeri PVC kaplama (termoform)
68717	Mat gri, yuvarlak lavabolu	MDF üzeri PVC kaplama (termoform)
68718	Mat fiyord yeşili, yuvarlak lavabolu	MDF üzeri PVC kaplama (termoform)
68719	Mat grafit, yuvarlak lavabolu	MDF üzeri PVC kaplama (termoform)
68720	Mat lacivert, yuvarlak lavabolu	MDF üzeri PVC kaplama (termoform)
68721	Mat retro yeşil, yuvarlak lavabolu	MDF üzeri PVC kaplama (termoform)
	GxDxY 81x47x57 cm 7793B003-0001 kodlu Zentrum lavabo dahildir. Sifon alt grubu ve krom süzgeç ürüne dahildir. Tercihe göre seramik sifon tapası 6392L003-0159 kodu ile ayrıca sipariş edilebilir. Siyah buton kulp dahildir; beyaz kulp istenirse 67557, krom kulp istenirse 68601 kodundan sipariş edilebilir.	
 		
	Lavabo dolabı, kapaklı, 80 cm Tek armatür delikli	
68722	Mat beyaz, klasik lavabolu	MDF üzeri PVC kaplama (termoform)
68723	Mat açık gri, klasik lavabolu	MDF üzeri PVC kaplama (termoform)
68724	Mat gri, klasik lavabolu	MDF üzeri PVC kaplama (termoform)
68725	Mat fiyord yeşili, klasik lavabolu	MDF üzeri PVC kaplama (termoform)
68726	Mat grafit, klasik lavabolu	MDF üzeri PVC kaplama (termoform)
68727	Mat lacivert, klasik lavabolu	MDF üzeri PVC kaplama (termoform)
68728	Mat retro yeşil, klasik lavabolu	MDF üzeri PVC kaplama (termoform)
	GxDxY 81x47x57 cm 7001B003-0001 kodlu Integra Classic lavabo dahildir. Sifon alt grubu ve krom süzgeç ürüne dahildir. Tercihe göre seramik sifon tapası 6392L003-0159 kodu ile ayrıca sipariş edilebilir. Siyah buton kulp dahildir; beyaz kulp istenirse 67557, krom kulp istenirse 68601 kodundan sipariş edilebilir.	
 	VitrA Express kapsamında girilecek perakende siparişlerinde maksimum sipariş adedi 8 olmalıdır.	

• GxDxY Genişlik, Derinlik, Yüksekliği ifade eder. • Tüm ürünlerin kesin ölçüleri için teknik çizimleri referans alınız. • Tüm mobilyalar 2 yıl garanti kapsamındadır. • Eczacıbaşı Yapı Gereçleri San. ve Tic. A.Ş.'nin ürünler ve teknik detaylarında değişiklik yapma hakkı saklıdır.


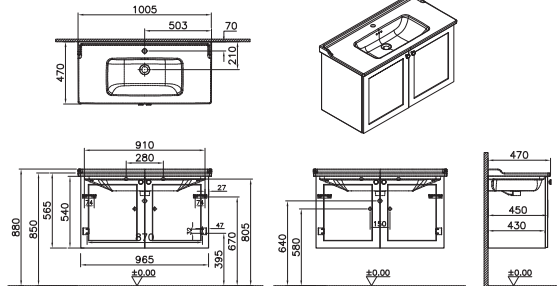



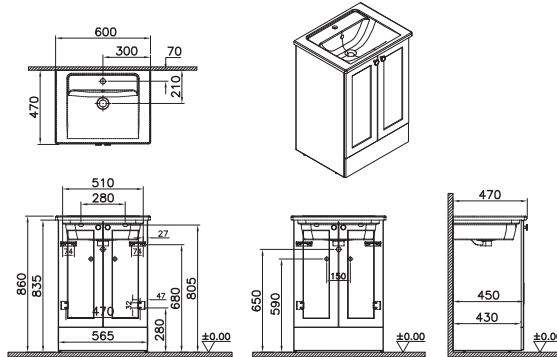


▼ Bu sembol ürünlerin stoklu veya hızlı üretim kapsamında olduğunu ve maksimum 2 haftada, Türkiye içerisinde istenilen adrese sevk edileceğini göstermektedir.

Root Classic

Ürün kodu	Ürün açıklamaları	Malzeme/Kaplama
	Lavabo dolabı, kapaklı, 100 cm Tek armatür delikli	
68729	Mat beyaz, köşeli lavabolu	MDF üzeri PVC kaplama (termoform)
68730	Mat açık gri, köşeli lavabolu	MDF üzeri PVC kaplama (termoform)
68731	Mat gri, köşeli lavabolu	MDF üzeri PVC kaplama (termoform)
68732	Mat fiyord yeşili, köşeli lavabolu	MDF üzeri PVC kaplama (termoform)
68733	Mat grafit, köşeli lavabolu	MDF üzeri PVC kaplama (termoform)
68734	Mat lacivert, köşeli lavabolu	MDF üzeri PVC kaplama (termoform)
68735	Mat retro yeşil, köşeli lavabolu	MDF üzeri PVC kaplama (termoform)
	GxDxY 100x47x57 cm 7057B003-0001 kodlu Integra lavabo dahildir. Sifon alt grubu ve krom süzgeç ürüne dahildir. Tercihe göre seramik sifon tapası 6392L003-0159 kodu ile ayrıca sipariş edilebilir. Siyah buton kulp dahildir; beyaz kulp istenirse 67557, krom kulp istenirse 68601 kodundan sipariş edilebilir.	
 		
	Lavabo dolabı, kapaklı, 100 cm Tek armatür delikli	
68736	Mat beyaz, yuvarlak lavabolu	MDF üzeri PVC kaplama (termoform)
68737	Mat açık gri, yuvarlak lavabolu	MDF üzeri PVC kaplama (termoform)
68738	Mat gri, yuvarlak lavabolu	MDF üzeri PVC kaplama (termoform)
68739	Mat fiyord yeşili, yuvarlak lavabolu	MDF üzeri PVC kaplama (termoform)
68740	Mat grafit, yuvarlak lavabolu	MDF üzeri PVC kaplama (termoform)
68741	Mat lacivert, yuvarlak lavabolu	MDF üzeri PVC kaplama (termoform)
68742	Mat retro yeşil, yuvarlak lavabolu	MDF üzeri PVC kaplama (termoform)
	GxDxY 101x47x57 cm 7794B003-0001 kodlu Zentrum lavabo dahildir. Sifon alt grubu ve krom süzgeç ürüne dahildir. Tercihe göre seramik sifon tapası 6392L003-0159 kodu ile ayrıca sipariş edilebilir. Siyah buton kulp dahildir; beyaz kulp istenirse 67557, krom kulp istenirse 68601 kodundan sipariş edilebilir.	
 		

- GxDxY Genişlik, Derinlik, Yüksekliği ifade eder. • Tüm ürünlerin kesin ölçüleri için teknik çizimleri referans alınız. • Tüm mobilyalar 2 yıl garanti kapsamındadır.
- Eczacıbaşı Yapı Gereçleri San. ve Tic. A.Ş.'nin ürünler ve teknik detaylarında değişiklik yapma hakkı saklıdır.

Root Classic


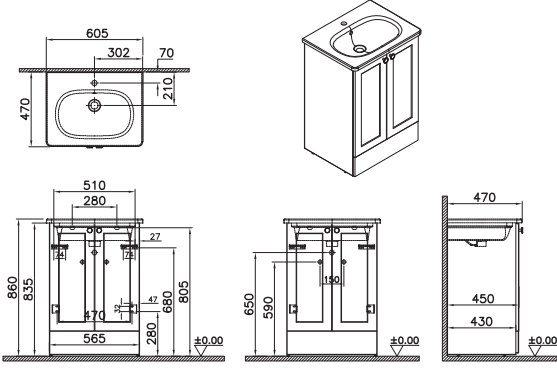

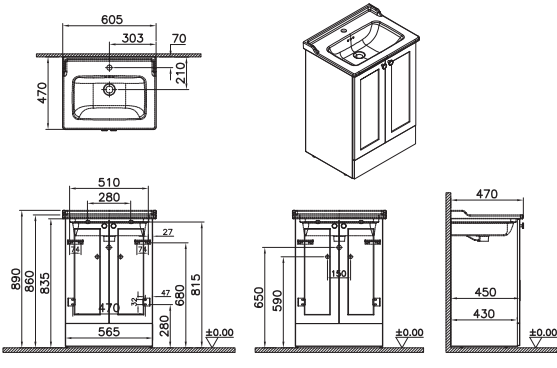
Ürün kodu	Ürün açıklamaları	Malzeme/Kaplama
	Lavabo dolabı, kapaklı, 100 cm Tek armatür delikli	
68743	Mat beyaz, klasik lavabolu	MDF üzeri PVC kaplama (termoform)
68744	Mat açık gri, klasik lavabolu	MDF üzeri PVC kaplama (termoform)
68745	Mat gri, klasik lavabolu	MDF üzeri PVC kaplama (termoform)
68746	Mat fiyord yeşili, klasik lavabolu	MDF üzeri PVC kaplama (termoform)
68747	Mat grafit, klasik lavabolu	MDF üzeri PVC kaplama (termoform)
68748	Mat lacivert, klasik lavabolu	MDF üzeri PVC kaplama (termoform)
68749	Mat retro yeşil, klasik lavabolu	MDF üzeri PVC kaplama (termoform)
	GxDxY 101x47x57 7002B003-0001 kodlu Integra Classic lavabo dahildir. Sifon alt grubu ve krom süzgeç ürüne dahildir. Tercihe göre seramik sifon tapası 6392L003-0159 kodu ile ayrıca sipariş edilebilir. Siyah buton kulp dahildir; beyaz kulp istenirse 67557, krom kulp istenirse 68601 kodundan sipariş edilebilir.	
 	▼ VitrA Express kapsamında girilecek perakende siparişlerinde maksimum sipariş adedi 8 olmalıdır.	
	Lavabo dolabı, kapaklı, 60 cm, yerden Tek armatür delikli	
68750	Mat beyaz, köşeli lavabolu	MDF üzeri PVC kaplama (termoform)
68751	Mat açık gri, köşeli lavabolu	MDF üzeri PVC kaplama (termoform)
68752	Mat gri, köşeli lavabolu	MDF üzeri PVC kaplama (termoform)
68753	Mat fiyord yeşili, köşeli lavabolu	MDF üzeri PVC kaplama (termoform)
68754	Mat grafit, köşeli lavabolu	MDF üzeri PVC kaplama (termoform)
68755	Mat lacivert, köşeli lavabolu	MDF üzeri PVC kaplama (termoform)
68756	Mat retro yeşil, köşeli lavabolu	MDF üzeri PVC kaplama (termoform)
	GxDxY 60x47x86 cm 7055B003-0001 kodlu Integra lavabo dahildir. Sifon alt grubu ve krom süzgeç ürüne dahildir. Tercihe göre seramik sifon tapası 6392L003-0159 kodu ile ayrıca sipariş edilebilir. Siyah buton kulp dahildir; beyaz kulp istenirse 67557, krom kulp istenirse 68601 kodundan sipariş edilebilir.	
 		

• GxDxY Genişlik, Derinlik, Yüksekliği ifade eder. • Tüm ürünlerin kesin ölçüleri için teknik çizimleri referans alınız. • Tüm mobilyalar 2 yıl garanti kapsamındadır.

• Eczacıbaşı Yapı Gereçleri San. ve Tic. A.Ş.'nin ürünler ve teknik detaylarında değişiklik yapma hakkı saklıdır.

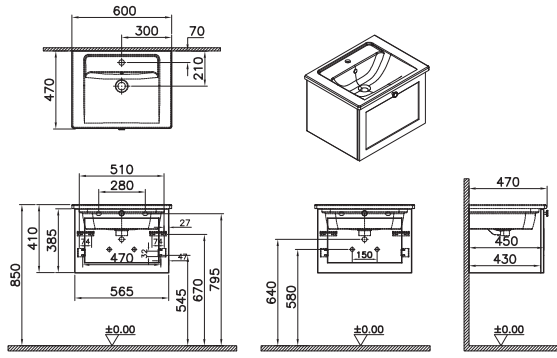
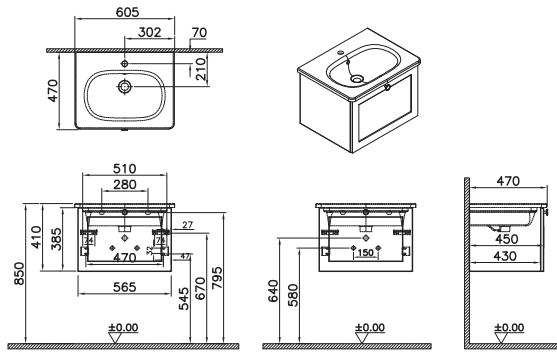
▼ Bu sembol ürünlerin stoklu veya hızlı üretim kapsamında olduğunu ve maksimum 2 haftada, Türkiye içerisinde istenilen adrese sevk edileceğini göstermektedir.

Root Classic

Ürün kodu	Ürün açıklamaları	Malzeme/Kaplama
	Lavabo dolabı, kapaklı, 60 cm, yerden Tek armatür delikli	
68757	Mat beyaz, yuvarlak lavabolu	MDF üzeri PVC kaplama (termoform)
68758	Mat açık gri, yuvarlak lavabolu	MDF üzeri PVC kaplama (termoform)
68759	Mat gri, yuvarlak lavabolu	MDF üzeri PVC kaplama (termoform)
68760	Mat fiyord yeşili, yuvarlak lavabolu	MDF üzeri PVC kaplama (termoform)
68761	Mat grafit, yuvarlak lavabolu	MDF üzeri PVC kaplama (termoform)
68762	Mat lacivert, yuvarlak lavabolu	MDF üzeri PVC kaplama (termoform)
68763	Mat retro yeşil, yuvarlak lavabolu	MDF üzeri PVC kaplama (termoform)
	GxDxY 61x47x86 cm 7791B003-0001 kodlu Zentrum lavabo dahildir. Sifon alt grubu ve krom süzgeç ürüne dahildir. Tercihe göre seramik sifon tapası 6392L003-0159 kodu ile ayrıca sipariş edilebilir. Siyah buton kulp dahildir; beyaz kulp istenirse 67557, krom kulp istenirse 68601 kodundan sipariş edilebilir.	
	Lavabo dolabı, kapaklı, 60 cm, yerden Tek armatür delikli	
68764	Mat beyaz, klasik lavabolu	MDF üzeri PVC kaplama (termoform)
68765	Mat açık gri, klasik lavabolu	MDF üzeri PVC kaplama (termoform)
68766	Mat gri, klasik lavabolu	MDF üzeri PVC kaplama (termoform)
68767	Mat fiyord yeşili, klasik lavabolu	MDF üzeri PVC kaplama (termoform)
68768	Mat grafit, klasik lavabolu	MDF üzeri PVC kaplama (termoform)
68769	Mat lacivert, klasik lavabolu	MDF üzeri PVC kaplama (termoform)
68770	Mat retro yeşil, klasik lavabolu	MDF üzeri PVC kaplama (termoform)
	GxDxY 61x47x86 cm 7000B003-0001 kodlu Integra Classic lavabo dahildir. Sifon alt grubu ve krom süzgeç ürüne dahildir. Tercihe göre seramik sifon tapası 6392L003-0159 kodu ile ayrıca sipariş edilebilir. Siyah buton kulp dahildir; beyaz kulp istenirse 67557, krom kulp istenirse 68601 kodundan sipariş edilebilir.	


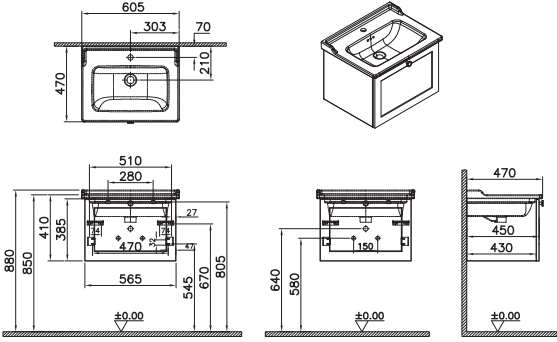


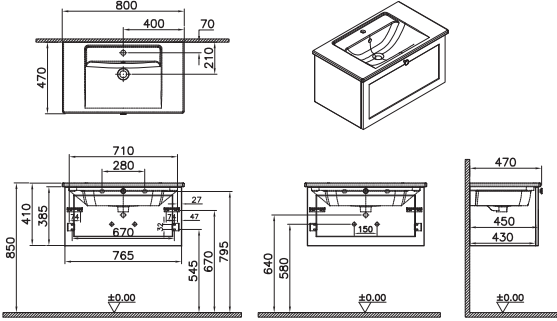

• GxDxY Genişlik, Derinlik, Yüksekliği ifade eder. • Tüm ürünlerin kesin ölçüleri için teknik çizimleri referans alınız. • Tüm mobilyalar 2 yıl garanti kapsamındadır.
• Eczacıbaşı Yapı Gereçleri San. ve Tic. A.Ş.'nin ürünler ve teknik detaylarında değişiklik yapma hakkı saklıdır.

Root Classic

Ürün kodu	Ürün açıklamaları	Malzeme/Kaplama
	Lavabo dolabı, tek çekmeceli, 60 cm Tek armatür delikli	
68771	Mat beyaz, köşeli lavabolu	MDF üzeri PVC kaplama (termoform)
68772	Mat açık gri, köşeli lavabolu	MDF üzeri PVC kaplama (termoform)
68773	Mat gri, köşeli lavabolu	MDF üzeri PVC kaplama (termoform)
68774	Mat fiyord yeşili, köşeli lavabolu	MDF üzeri PVC kaplama (termoform)
68775	Mat grafit, köşeli lavabolu	MDF üzeri PVC kaplama (termoform)
68776	Mat lacivert, köşeli lavabolu	MDF üzeri PVC kaplama (termoform)
68777	Mat retro yeşil, köşeli lavabolu	MDF üzeri PVC kaplama (termoform)
	GxDxY 60x47x41 cm 7055B003-0001 kodlu Integra lavabo dahildir. Sifon alt grubu ve krom süzgeç ürüne dahildir. Sifon oyuğu bulunmamaktadır. Tercihe göre seramik sifon tapası 6392L003-0159 kodu ile ayrıca sipariş edilebilir. Siyah buton kulp dahildir; beyaz kulp istenirse 67557, krom kulp istenirse 68601 kodundan sipariş edilebilir.	
	Lavabo dolabı, tek çekmeceli, 60 cm Tek armatür delikli	
68778	Mat beyaz, yuvarlak lavabolu	MDF üzeri PVC kaplama (termoform)
68779	Mat açık gri, yuvarlak lavabolu	MDF üzeri PVC kaplama (termoform)
68780	Mat gri, yuvarlak lavabolu	MDF üzeri PVC kaplama (termoform)
68781	Mat fiyord yeşili, yuvarlak lavabolu	MDF üzeri PVC kaplama (termoform)
68782	Mat grafit, yuvarlak lavabolu	MDF üzeri PVC kaplama (termoform)
68783	Mat lacivert, yuvarlak lavabolu	MDF üzeri PVC kaplama (termoform)
68784	Mat retro yeşil, yuvarlak lavabolu	MDF üzeri PVC kaplama (termoform)
	GxDxY 61x47x41 cm 7791B003-0001 kodlu Zentrum lavabo dahildir. Sifon alt grubu ve krom süzgeç ürüne dahildir. Sifon oyuğu bulunmamaktadır. Tercihe göre seramik sifon tapası 6392L003-0159 kodu ile ayrıca sipariş edilebilir. Siyah buton kulp dahildir; beyaz kulp istenirse 67557, krom kulp istenirse 68601 kodundan sipariş edilebilir.	


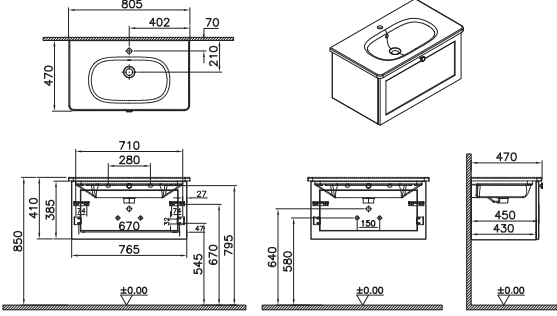


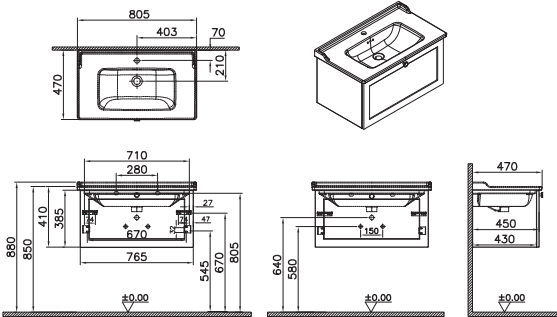

- GxDxY Genişlik, Derinlik, Yüksekliği ifade eder. • Tüm ürünlerin kesin ölçüleri için teknik çizimleri referans alınız. • Tüm mobilyalar 2 yıl garanti kapsamındadır.
- Eczacıbaşı Yapı Gereçleri San. ve Tic. A.Ş.'nin ürünler ve teknik detaylarında değişiklik yapma hakkı saklıdır.

Root Classic

Ürün kodu	Ürün açıklamaları	Malzeme/Kaplama
	Lavabo dolabı, tek çekmeceli, 60 cm Tek armatür delikli	
68785	Mat beyaz, klasik lavabolu	MDF üzeri PVC kaplama (termoform)
68786	Mat açık gri, klasik lavabolu	MDF üzeri PVC kaplama (termoform)
68787	Mat gri, klasik lavabolu	MDF üzeri PVC kaplama (termoform)
68788	Mat fiyord yeşili, klasik lavabolu	MDF üzeri PVC kaplama (termoform)
68789	Mat grafit, klasik lavabolu	MDF üzeri PVC kaplama (termoform)
68790	Mat lacivert, klasik lavabolu	MDF üzeri PVC kaplama (termoform)
68791	Mat retro yeşil, klasik lavabolu	MDF üzeri PVC kaplama (termoform)
	GxDxY 61x47x41 cm 7000B003-0001 kodlu Integra Classic lavabo dahildir. Sifon alt grubu ve krom süzgeç ürüne dahildir. Sifon oyuğu bulunmamaktadır. Tercihe göre seramik sifon tapası 6392L003-0159 kodu ile ayrıca sipariş edilebilir. Siyah buton kulp dahildir; beyaz kulp istenirse 67557, krom kulp istenirse 68601 kodundan sipariş edilebilir.	
		
	Lavabo dolabı, tek çekmeceli, 80 cm Tek armatür delikli	
68792	Mat beyaz, köşeli lavabolu	MDF üzeri PVC kaplama (termoform)
68793	Mat açık gri, köşeli lavabolu	MDF üzeri PVC kaplama (termoform)
68794	Mat gri, köşeli lavabolu	MDF üzeri PVC kaplama (termoform)
68795	Mat fiyord yeşili, köşeli lavabolu	MDF üzeri PVC kaplama (termoform)
68796	Mat grafit, köşeli lavabolu	MDF üzeri PVC kaplama (termoform)
68797	Mat lacivert, köşeli lavabolu	MDF üzeri PVC kaplama (termoform)
68798	Mat retro yeşil, köşeli lavabolu	MDF üzeri PVC kaplama (termoform)
	GxDxY 80x47x41 cm 7056B003-0001 kodlu Integra lavabo dahildir. Sifon alt grubu ve krom süzgeç ürüne dahildir. Sifon oyuğu bulunmamaktadır. Tercihe göre seramik sifon tapası 6392L003-0159 kodu ile ayrıca sipariş edilebilir. Siyah buton kulp dahildir; beyaz kulp istenirse 67557, krom kulp istenirse 68601 kodundan sipariş edilebilir.	
		

- GxDxY Genişlik, Derinlik, Yüksekliği ifade eder. • Tüm ürünlerin kesin ölçüleri için teknik çizimleri referans alınız. • Tüm mobilyalar 2 yıl garanti kapsamındadır.
- Eczacıbaşı Yapı Gereçleri San. ve Tic. A.Ş.'nin ürünler ve teknik detaylarında değişiklik yapma hakkı saklıdır.

Root Classic


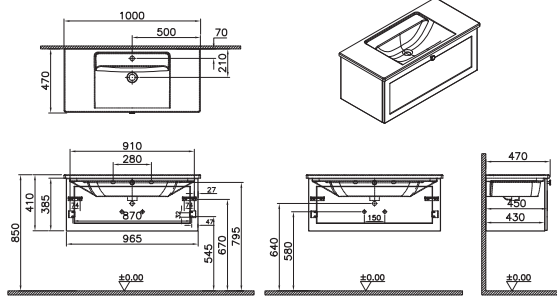


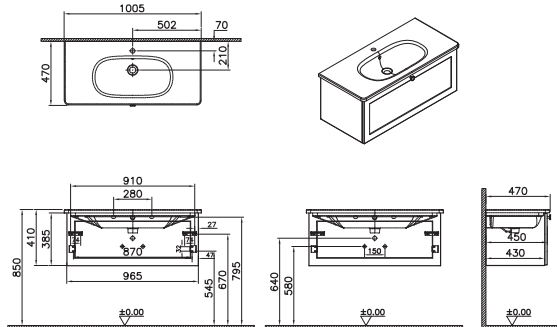

Ürün kodu	Ürün açıklamaları	Malzeme/Kaplama
	Lavabo dolabı, tek çekmeceli, 80 cm Tek armatür delikli	
68799	Mat beyaz, yuvarlak lavabolu	MDF üzeri PVC kaplama (termoform)
68800	Mat açık gri, yuvarlak lavabolu	MDF üzeri PVC kaplama (termoform)
68801	Mat gri, yuvarlak lavabolu	MDF üzeri PVC kaplama (termoform)
68802	Mat fiyord yeşili, yuvarlak lavabolu	MDF üzeri PVC kaplama (termoform)
68803	Mat grafit, yuvarlak lavabolu	MDF üzeri PVC kaplama (termoform)
68804	Mat lacivert, yuvarlak lavabolu	MDF üzeri PVC kaplama (termoform)
68805	Mat retro yeşil, yuvarlak lavabolu	MDF üzeri PVC kaplama (termoform)
	GxDxY 81x47x41 cm 7793B003-0001 kodlu Zentrum lavabo dahildir. Sifon alt grubu ve krom süzgeç ürüne dahildir. Sifon oyuğu bulunmamaktadır. Tercihe göre seramik sifon tapası 6392L003-0159 kodu ile ayrıca sipariş edilebilir. Siyah buton kulp dahildir; beyaz kulp istenirse 67557, krom kulp istenirse 68601 kodundan sipariş edilebilir.	
		
	Lavabo dolabı, tek çekmeceli, 80 cm Tek armatür delikli	
68806	Mat beyaz, klasik lavabolu	MDF üzeri PVC kaplama (termoform)
68807	Mat açık gri, klasik lavabolu	MDF üzeri PVC kaplama (termoform)
68808	Mat gri, klasik lavabolu	MDF üzeri PVC kaplama (termoform)
68809	Mat fiyord yeşili, klasik lavabolu	MDF üzeri PVC kaplama (termoform)
68810	Mat grafit, klasik lavabolu	MDF üzeri PVC kaplama (termoform)
68811	Mat lacivert, klasik lavabolu	MDF üzeri PVC kaplama (termoform)
68812	Mat retro yeşil, klasik lavabolu	MDF üzeri PVC kaplama (termoform)
	GxDxY 81x47x41 cm 7001B003-0001 kodlu Integra Classic lavabo dahildir. Sifon alt grubu ve krom süzgeç ürüne dahildir. Sifon oyuğu bulunmamaktadır. Tercihe göre seramik sifon tapası 6392L003-0159 kodu ile ayrıca sipariş edilebilir. Siyah buton kulp dahildir; beyaz kulp istenirse 67557, krom kulp istenirse 68601 kodundan sipariş edilebilir.	
	VitrA Express kapsamında girilecek perakende siparişlerinde maksimum sipariş adedi 8 olmalıdır.	

• GxDxY Genişlik, Derinlik, Yüksekliği ifade eder. • Tüm ürünlerin kesin ölçüleri için teknik çizimleri referans alınız. • Tüm mobilyalar 2 yıl garanti kapsamındadır.

• Eczacıbaşı Yapı Gereçleri San. ve Tic. A.Ş.'nin ürünler ve teknik detaylarında değişiklik yapma hakkı saklıdır.


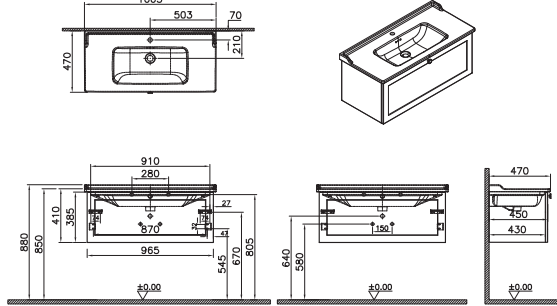


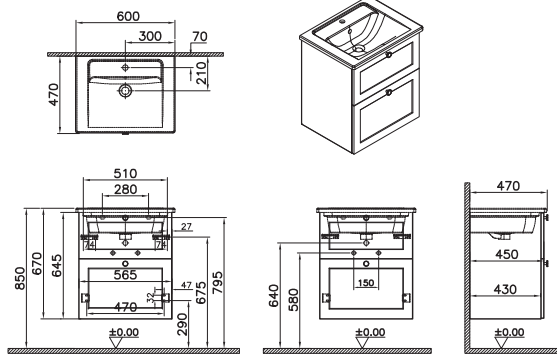

▼ Bu sembol ürünlerin stoklu veya hızlı üretim kapsamında olduğunu ve maksimum 2 haftada, Türkiye içerisinde istenilen adrese sevk edileceğini göstermektedir.

Root Classic

Ürün kodu	Ürün açıklamaları	Malzeme/Kaplama
	Lavabo dolabı, tek çekmeceli, 100 cm Tek armatür delikli	
68813	Mat beyaz, köşeli lavabolu	MDF üzeri PVC kaplama (termoform)
68814	Mat açık gri, köşeli lavabolu	MDF üzeri PVC kaplama (termoform)
68815	Mat gri, köşeli lavabolu	MDF üzeri PVC kaplama (termoform)
68816	Mat fiyord yeşili, köşeli lavabolu	MDF üzeri PVC kaplama (termoform)
68817	Mat grafit, köşeli lavabolu	MDF üzeri PVC kaplama (termoform)
68818	Mat lacivert, köşeli lavabolu	MDF üzeri PVC kaplama (termoform)
68819	Mat retro yeşil, köşeli lavabolu	MDF üzeri PVC kaplama (termoform)
	GxDxY 100x47x41 cm 7057B003-0001 kodlu Integra lavabo dahildir. Sifon alt grubu ve krom süzgeç ürüne dahildir. Sifon oyuğu bulunmamaktadır. Tercihe göre seramik sifon tapası 6392L003-0159 kodu ile ayrıca sipariş edilebilir. Siyah buton kulp dahildir; beyaz kulp istenirse 67557, krom kulp istenirse 68601 kodundan sipariş edilebilir.	
		
	Lavabo dolabı, tek çekmeceli, 100 cm Tek armatür delikli	
68820	Mat beyaz, yuvarlak lavabolu	MDF üzeri PVC kaplama (termoform)
68821	Mat açık gri, yuvarlak lavabolu	MDF üzeri PVC kaplama (termoform)
68822	Mat gri, yuvarlak lavabolu	MDF üzeri PVC kaplama (termoform)
68823	Mat fiyord yeşili, yuvarlak lavabolu	MDF üzeri PVC kaplama (termoform)
68824	Mat grafit, yuvarlak lavabolu	MDF üzeri PVC kaplama (termoform)
68825	Mat lacivert, yuvarlak lavabolu	MDF üzeri PVC kaplama (termoform)
68826	Mat retro yeşil, yuvarlak lavabolu	MDF üzeri PVC kaplama (termoform)
	GxDxY 101x47x41 cm 7794B003-0001 kodlu Zentrum lavabo dahildir. Sifon alt grubu ve krom süzgeç ürüne dahildir. Sifon oyuğu bulunmamaktadır. Tercihe göre seramik sifon tapası 6392L003-0159 kodu ile ayrıca sipariş edilebilir. Siyah buton kulp dahildir; beyaz kulp istenirse 67557, krom kulp istenirse 68601 kodundan sipariş edilebilir.	
		

- GxDxY Genişlik, Derinlik, Yüksekliği ifade eder. • Tüm ürünlerin kesin ölçüleri için teknik çizimleri referans alınız. • Tüm mobilyalar 2 yıl garanti kapsamındadır.
- Eczacıbaşı Yapı Gereçleri San. ve Tic. A.Ş.'nin ürünler ve teknik detaylarında değişiklik yapma hakkı saklıdır.


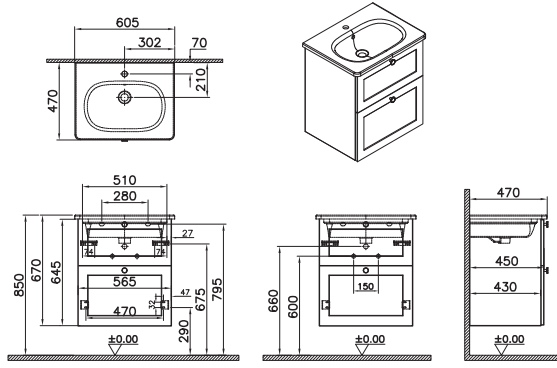


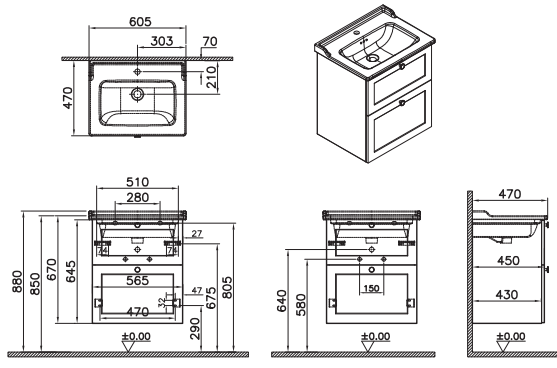

Root Classic

Ürün kodu	Ürün açıklamaları	Malzeme/Kaplama
	Lavabo dolabı, tek çekmeceli, 100 cm Tek armatür delikli	
68827	Mat beyaz, klasik lavabolu	MDF üzeri PVC kaplama (termoform)
68828	Mat açık gri, klasik lavabolu	MDF üzeri PVC kaplama (termoform)
68829	Mat gri, klasik lavabolu	MDF üzeri PVC kaplama (termoform)
68830	Mat fiyord yeşili, klasik lavabolu	MDF üzeri PVC kaplama (termoform)
68831	Mat grafit, klasik lavabolu	MDF üzeri PVC kaplama (termoform)
68832	Mat lacivert, klasik lavabolu	MDF üzeri PVC kaplama (termoform)
68833	Mat retro yeşil, klasik lavabolu	MDF üzeri PVC kaplama (termoform)
	GxDxY 101x47x41 cm 7002B003-0001 kodlu Integra Classic lavabo dahildir. Sifon alt grubu ve krom süzgeç ürüne dahildir. Sifon oyuğu bulunmamaktadır. Tercihe göre seramik sifon tapası 6392L003-0159 kodu ile ayrıca sipariş edilebilir. Siyah buton kulp dahildir; beyaz kulp istenirse 67557, krom kulp istenirse 68601 kodundan sipariş edilebilir.	
	VitrA Express kapsamında girilecek perakende siparişlerinde maksimum sipariş adedi 8 olmalıdır.	
	Lavabo dolabı, iki çekmeceli, 60 cm Tek armatür delikli	
68834	Mat beyaz, köşeli lavabolu	MDF üzeri PVC kaplama (termoform)
68835	Mat açık gri, köşeli lavabolu	MDF üzeri PVC kaplama (termoform)
68836	Mat gri, köşeli lavabolu	MDF üzeri PVC kaplama (termoform)
68837	Mat fiyord yeşili, köşeli lavabolu	MDF üzeri PVC kaplama (termoform)
68838	Mat grafit, köşeli lavabolu	MDF üzeri PVC kaplama (termoform)
68839	Mat lacivert, köşeli lavabolu	MDF üzeri PVC kaplama (termoform)
68840	Mat retro yeşil, köşeli lavabolu	MDF üzeri PVC kaplama (termoform)
	GxDxY 60x47x67 7055B003-0001 kodlu Integra lavabo dahildir. Sifon alt grubu ve krom süzgeç ürüne dahildir. Tercihe göre seramik sifon tapası 6392L003-0159 kodu ile ayrıca sipariş edilebilir. Siyah buton kulp dahildir; beyaz kulp istenirse 67557, krom kulp istenirse 68601 kodundan sipariş edilebilir.	
		

• GxDxY Genişlik, Derinlik, Yüksekliği ifade eder. • Tüm ürünlerin kesin ölçüleri için teknik çizimleri referans alınır. • Tüm mobilyalar 2 yıl garanti kapsamındadır.
• Eczacıbaşı Yapı Gereçleri San. ve Tic. A.Ş.'nin ürünler ve teknik detaylarında değişiklik yapma hakkı saklıdır.


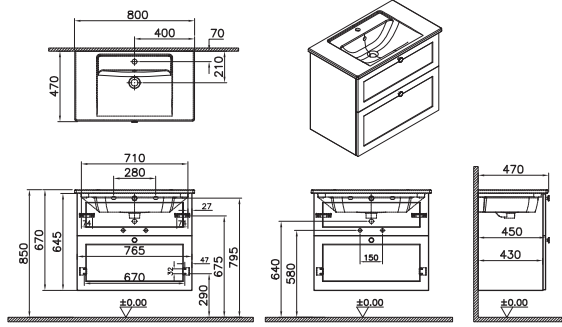


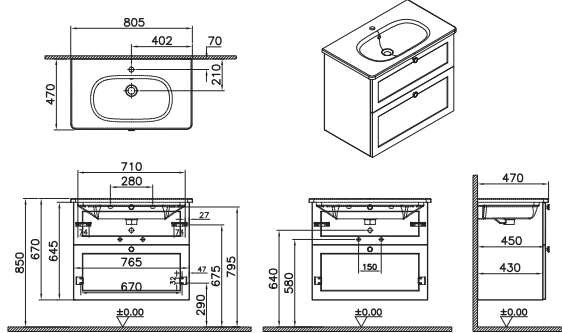

▼ Bu sembol ürünlerin stoklu veya hızlı üretim kapsamında olduğunu ve maksimum 2 haftada, Türkiye içerisinde istenilen adrese sevk edileceğini göstermektedir.

Root Classic

Ürün kodu	Ürün açıklamaları	Malzeme/Kaplama
	Lavabo dolabı, iki çekmeceli, 60 cm Tek armatür delikli	
68841	Mat beyaz, yuvarlak lavabolu	MDF üzeri PVC kaplama (termoform)
68842	Mat açık gri, yuvarlak lavabolu	MDF üzeri PVC kaplama (termoform)
68843	Mat gri, yuvarlak lavabolu	MDF üzeri PVC kaplama (termoform)
68844	Mat fiyord yeşili, yuvarlak lavabolu	MDF üzeri PVC kaplama (termoform)
68845	Mat grafit, yuvarlak lavabolu	MDF üzeri PVC kaplama (termoform)
68846	Mat lacivert, yuvarlak lavabolu	MDF üzeri PVC kaplama (termoform)
68847	Mat retro yeşil, yuvarlak lavabolu	MDF üzeri PVC kaplama (termoform)
	GxDxY 61x47x67 cm 7791B003-0001 kodlu Zentrum lavabo dahildir. Sifon alt grubu ve krom süzgeç ürüne dahildir. Tercihe göre seramik sifon tapası 6392L003-0159 kodu ile ayrıca sipariş edilebilir. Siyah buton kulp dahildir; beyaz kulp istenirse 67557, krom kulp istenirse 68601 kodundan sipariş edilebilir.	
		
	Lavabo dolabı, iki çekmeceli, 60 cm Tek armatür delikli	
68848	Mat beyaz, klasik lavabolu	MDF üzeri PVC kaplama (termoform)
68849	Mat açık gri, klasik lavabolu	MDF üzeri PVC kaplama (termoform)
68850	Mat gri, klasik lavabolu	MDF üzeri PVC kaplama (termoform)
68851	Mat fiyord yeşili, klasik lavabolu	MDF üzeri PVC kaplama (termoform)
68852	Mat grafit, klasik lavabolu	MDF üzeri PVC kaplama (termoform)
68853	Mat lacivert, klasik lavabolu	MDF üzeri PVC kaplama (termoform)
68854	Mat retro yeşil, klasik lavabolu	MDF üzeri PVC kaplama (termoform)
	GxDxY 61x47x67 cm 7000B003-0001 kodlu Integra Classic lavabo dahildir. Sifon alt grubu ve krom süzgeç ürüne dahildir. Tercihe göre seramik sifon tapası 6392L003-0159 kodu ile ayrıca sipariş edilebilir. Siyah buton kulp dahildir; beyaz kulp istenirse 67557, krom kulp istenirse 68601 kodundan sipariş edilebilir.	
		

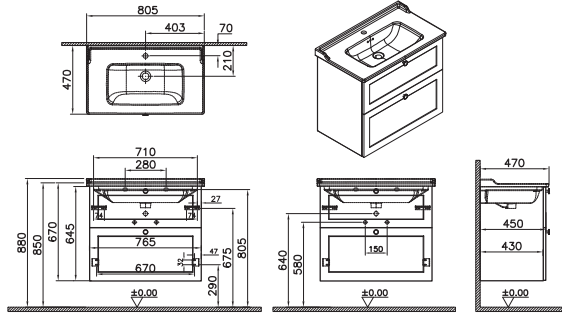

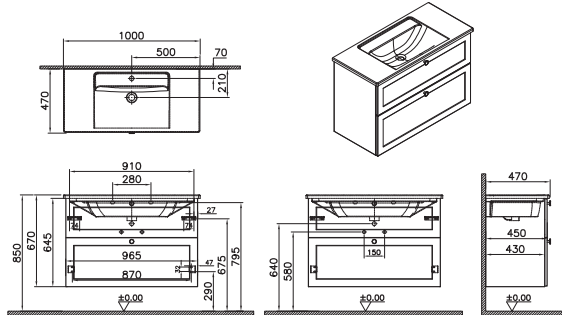

• GxDxY Genişlik, Derinlik, Yüksekliği ifade eder. • Tüm ürünlerin kesin ölçüleri için teknik çizimleri referans alınır. • Tüm mobilyalar 2 yıl garanti kapsamındadır.
• Eczacıbaşı Yapı Gereçleri San. ve Tic. A.Ş.'nin ürünler ve teknik detaylarında değişiklik yapma hakkı saklıdır.

Root Classic

Ürün kodu	Ürün açıklamaları	Malzeme/Kaplama
	Lavabo dolabı, iki çekmeceli, 80 cm Tek armatür delikli	
68855	Mat beyaz, köşeli lavabolu	MDF üzeri PVC kaplama (termoform)
68856	Mat açık gri, köşeli lavabolu	MDF üzeri PVC kaplama (termoform)
68857	Mat gri, köşeli lavabolu	MDF üzeri PVC kaplama (termoform)
68858	Mat fiyord yeşili, köşeli lavabolu	MDF üzeri PVC kaplama (termoform)
68859	Mat grafit, köşeli lavabolu	MDF üzeri PVC kaplama (termoform)
68860	Mat lacivert, köşeli lavabolu	MDF üzeri PVC kaplama (termoform)
68861	Mat retro yeşil, köşeli lavabolu	MDF üzeri PVC kaplama (termoform)
	GxDxY 80x47x67 cm 7056B003-0001 kodlu Integra lavabo dahildir. Sifon alt grubu ve krom süzgeç ürüne dahildir. Tercihe göre seramik sifon tapası 6392L003-0159 kodu ile ayrıca sipariş edilebilir. Siyah buton kulp dahildir; beyaz kulp istenirse 67557, krom kulp istenirse 68601 kodundan sipariş edilebilir.	
		
	Lavabo dolabı, iki çekmeceli, 80 cm Tek armatür delikli	
68862	Mat beyaz, yuvarlak lavabolu	MDF üzeri PVC kaplama (termoform)
68863	Mat açık gri, yuvarlak lavabolu	MDF üzeri PVC kaplama (termoform)
68864	Mat gri, yuvarlak lavabolu	MDF üzeri PVC kaplama (termoform)
68865	Mat fiyord yeşili, yuvarlak lavabolu	MDF üzeri PVC kaplama (termoform)
68866	Mat grafit, yuvarlak lavabolu	MDF üzeri PVC kaplama (termoform)
68867	Mat lacivert, yuvarlak lavabolu	MDF üzeri PVC kaplama (termoform)
68868	Mat retro yeşil, yuvarlak lavabolu	MDF üzeri PVC kaplama (termoform)
	GxDxY 81x47x67 cm 7793B003-0001 kodlu Zentrum lavabo dahildir. Sifon alt grubu ve krom süzgeç ürüne dahildir. Tercihe göre seramik sifon tapası 6392L003-0159 kodu ile ayrıca sipariş edilebilir. Siyah buton kulp dahildir; beyaz kulp istenirse 67557, krom kulp istenirse 68601 kodundan sipariş edilebilir.	
		

• GxDxY Genişlik, Derinlik, Yüksekliği ifade eder. • Tüm ürünlerin kesin ölçüleri için teknik çizimleri referans alınır. • Tüm mobilyalar 2 yıl garanti kapsamındadır.
• Eczacıbaşı Yapı Gereçleri San. ve Tic. A.Ş.'nin ürünler ve teknik detaylarında değişiklik yapma hakkı saklıdır.


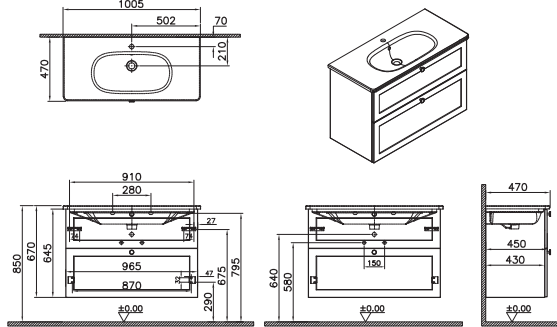


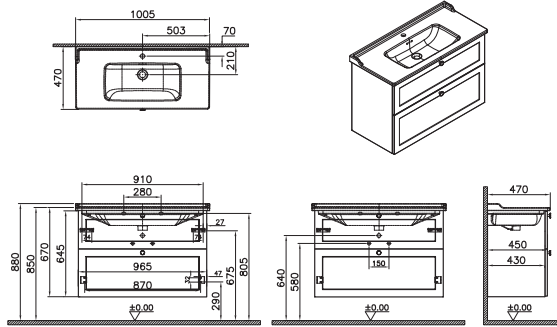

Root Classic

Ürün kodu	Ürün açıklamaları	Malzeme/Kaplama
	Lavabo dolabı, iki çekmeceli, 80 cm Tek armatür delikli	
68869	Mat beyaz, klasik lavabolu	MDF üzeri PVC kaplama (termoform)
68870	Mat açık gri, klasik lavabolu	MDF üzeri PVC kaplama (termoform)
68871	Mat gri, klasik lavabolu	MDF üzeri PVC kaplama (termoform)
68872	Mat fiyord yeşili, klasik lavabolu	MDF üzeri PVC kaplama (termoform)
68873	Mat grafit, klasik lavabolu	MDF üzeri PVC kaplama (termoform)
68874	Mat lacivert, klasik lavabolu	MDF üzeri PVC kaplama (termoform)
68875	Mat retro yeşil, klasik lavabolu	MDF üzeri PVC kaplama (termoform)
	GxDxY 81x47x67 cm 7001B003-0001 kodlu Integra Classic lavabo dahildir. Sifon alt grubu ve krom süzgeç ürüne dahildir. Tercihe göre seramik sifon tapası 6392L003-0159 kodu ile ayrıca sipariş edilebilir. Siyah buton kulp dahildir; beyaz kulp istenirse 67557, krom kulp istenirse 68601 kodundan sipariş edilebilir.	
	▼ VitrA Express kapsamında girilecek perakende siparişlerinde maksimum sipariş adedi 8 olmalıdır.	
	Lavabo dolabı, iki çekmeceli, 100 cm Tek armatür delikli	
68876	Mat beyaz, köşeli lavabolu	MDF üzeri PVC kaplama (termoform)
68877	Mat açık gri, köşeli lavabolu	MDF üzeri PVC kaplama (termoform)
68878	Mat gri, köşeli lavabolu	MDF üzeri PVC kaplama (termoform)
68879	Mat fiyord yeşili, köşeli lavabolu	MDF üzeri PVC kaplama (termoform)
68880	Mat grafit, köşeli lavabolu	MDF üzeri PVC kaplama (termoform)
68881	Mat lacivert, köşeli lavabolu	MDF üzeri PVC kaplama (termoform)
68882	Mat retro yeşil, köşeli lavabolu	MDF üzeri PVC kaplama (termoform)
	GxDxY 100x47x67 cm 7057B003-0001 kodlu Integra lavabo dahildir. Sifon alt grubu ve krom süzgeç ürüne dahildir. Tercihe göre seramik sifon tapası 6392L003-0159 kodu ile ayrıca sipariş edilebilir. Siyah buton kulp dahildir; beyaz kulp istenirse 67557, krom kulp istenirse 68601 kodundan sipariş edilebilir.	
		

• GxDxY Genişlik, Derinlik, Yüksekliği ifade eder. • Tüm ürünlerin kesin ölçüleri için teknik çizimleri referans alınır. • Tüm mobilyalar 2 yıl garanti kapsamındadır. • Eczacıbaşı Yapı Gereçleri San. ve Tic. A.Ş.'nin ürünler ve teknik detaylarında değişiklik yapma hakkı saklıdır.

▼ Bu sembol ürünlerin stoklu veya hızlı üretim kapsamında olduğunu ve maksimum 2 haftada, Türkiye içerisinde istenilen adrese sevk edileceğini göstermektedir.

Root Classic


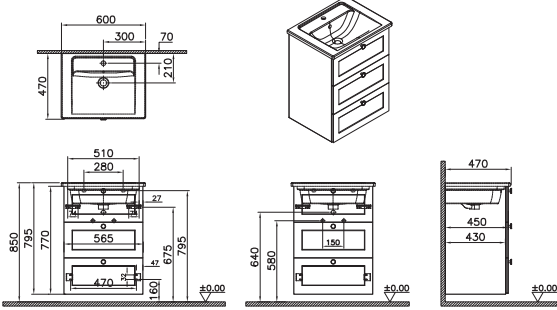

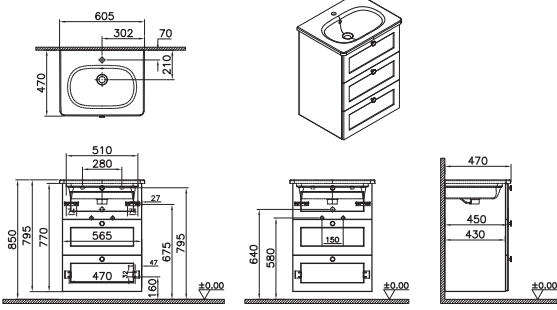
Ürün kodu	Ürün açıklamaları	Malzeme/Kaplama
	Lavabo dolabı, iki çekmeceli, 100 cm Tek armatür delikli	
68883	Mat beyaz, yuvarlak lavabolu	MDF üzeri PVC kaplama (termoform)
68884	Mat açık gri, yuvarlak lavabolu	MDF üzeri PVC kaplama (termoform)
68885	Mat gri, yuvarlak lavabolu	MDF üzeri PVC kaplama (termoform)
68886	Mat fiyord yeşili, yuvarlak lavabolu	MDF üzeri PVC kaplama (termoform)
68887	Mat grafit, yuvarlak lavabolu	MDF üzeri PVC kaplama (termoform)
68888	Mat lacivert, yuvarlak lavabolu	MDF üzeri PVC kaplama (termoform)
68889	Mat retro yeşil, yuvarlak lavabolu	MDF üzeri PVC kaplama (termoform)
	GxDxY 101x47x67 cm 7794B003-0001 kodlu Zentrum lavabo dahildir. Sifon alt grubu ve krom süzgeç ürüne dahildir. Tercihe göre seramik sifon tapası 6392L003-0159 kodu ile ayrıca sipariş edilebilir. Siyah buton kulp dahildir; beyaz kulp istenirse 67557, krom kulp istenirse 68601 kodundan sipariş edilebilir.	
		
	Lavabo dolabı, iki çekmeceli, 100 cm Tek armatür delikli	
68890	Mat beyaz, klasik lavabolu	MDF üzeri PVC kaplama (termoform)
68891	Mat açık gri, klasik lavabolu	MDF üzeri PVC kaplama (termoform)
68892	Mat gri, klasik lavabolu	MDF üzeri PVC kaplama (termoform)
68893	Mat fiyord yeşili, klasik lavabolu	MDF üzeri PVC kaplama (termoform)
68894	Mat grafit, klasik lavabolu	MDF üzeri PVC kaplama (termoform)
68895	Mat lacivert, klasik lavabolu	MDF üzeri PVC kaplama (termoform)
68896	Mat retro yeşil, klasik lavabolu	MDF üzeri PVC kaplama (termoform)
	GxDxY 101x47x67 cm 7002B003-0001 kodlu Integra Classic lavabo dahildir. Sifon alt grubu ve krom süzgeç ürüne dahildir. Tercihe göre seramik sifon tapası 6392L003-0159 kodu ile ayrıca sipariş edilebilir. Siyah buton kulp dahildir; beyaz kulp istenirse 67557, krom kulp istenirse 68601 kodundan sipariş edilebilir.	
	VitrA Express kapsamında girilecek perakende siparişlerinde maksimum sipariş adedi 8 olmalıdır.	

• GxDxY Genişlik, Derinlik, Yüksekliği ifade eder. • Tüm ürünlerin kesin ölçüleri için teknik çizimleri referans alınır. • Tüm mobilyalar 2 yıl garanti kapsamındadır.

• Eczacıbaşı Yapı Gereçleri San. ve Tic. A.Ş.'nin ürünler ve teknik detaylarında değişiklik yapma hakkı saklıdır.


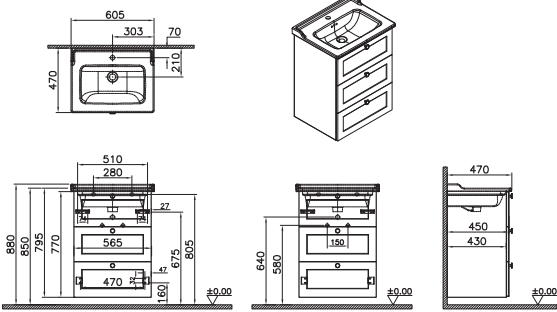

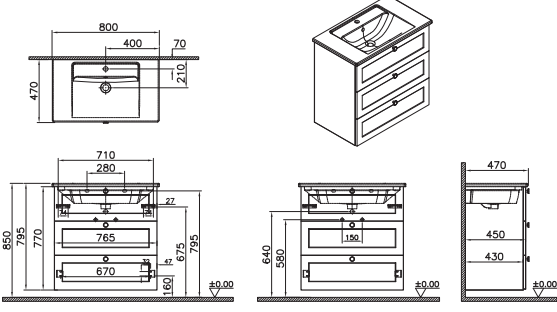
▼ Bu sembol ürünlerin stoklu veya hızlı üretim kapsamında olduğunu ve maksimum 2 haftada, Türkiye içerisinde istenilen adrese sevk edileceğini göstermektedir.

Root Classic

Ürün kodu	Ürün açıklamaları	Malzeme/Kaplama
	Lavabo dolabı, üç çekmeceli, 60 cm Tek armatür delikli	
68897	Mat beyaz, köşeli lavabolu	MDF üzeri PVC kaplama (termoform)
68898	Mat açık gri, köşeli lavabolu	MDF üzeri PVC kaplama (termoform)
68899	Mat gri, köşeli lavabolu	MDF üzeri PVC kaplama (termoform)
68900	Mat fiyord yeşili, köşeli lavabolu	MDF üzeri PVC kaplama (termoform)
68901	Mat grafit, köşeli lavabolu	MDF üzeri PVC kaplama (termoform)
68902	Mat lacivert, köşeli lavabolu	MDF üzeri PVC kaplama (termoform)
68903	Mat retro yeşil, köşeli lavabolu	MDF üzeri PVC kaplama (termoform)
	GxDxY 60x47x80 cm 7055B003-0001 kodlu Integra lavabo dahildir. Sifon alt grubu ve krom süzgeç ürüne dahildir. Tercihe göre seramik sifon tapası 6392L003-0159 kodu ile ayrıca sipariş edilebilir. Ürün ayaksızdır. Tercihe göre 66520 krom ayak seti ayrıca sipariş edilebilir. Ayak ile kullanımda yükseklik 93 cm olur. Siyah buton kulp dahildir; beyaz kulp istenirse 67557, krom kulp istenirse 68601 kodundan sipariş edilebilir.	
	Lavabo dolabı, üç çekmeceli, 60 cm Tek armatür delikli	
68904	Mat beyaz, yuvarlak lavabolu	MDF üzeri PVC kaplama (termoform)
68905	Mat açık gri, yuvarlak lavabolu	MDF üzeri PVC kaplama (termoform)
68906	Mat gri, yuvarlak lavabolu	MDF üzeri PVC kaplama (termoform)
68907	Mat fiyord yeşili, yuvarlak lavabolu	MDF üzeri PVC kaplama (termoform)
68908	Mat grafit, yuvarlak lavabolu	MDF üzeri PVC kaplama (termoform)
68909	Mat lacivert, yuvarlak lavabolu	MDF üzeri PVC kaplama (termoform)
68910	Mat retro yeşil, yuvarlak lavabolu	MDF üzeri PVC kaplama (termoform)
	GxDxY 61x47x80 cm 7791B003-0001 kodlu Zentrum lavabo dahildir. Sifon alt grubu ve krom süzgeç ürüne dahildir. Tercihe göre seramik sifon tapası 6392L003-0159 kodu ile ayrıca sipariş edilebilir. Ürün ayaksızdır. Tercihe göre 66520 krom ayak seti ayrıca sipariş edilebilir. Ayak ile kullanımda yükseklik 93 cm olur. Siyah buton kulp dahildir; beyaz kulp istenirse 67557, krom kulp istenirse 68601 kodundan sipariş edilebilir.	


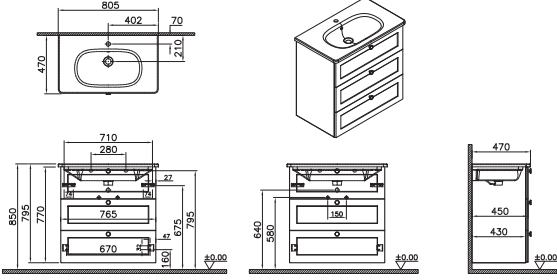


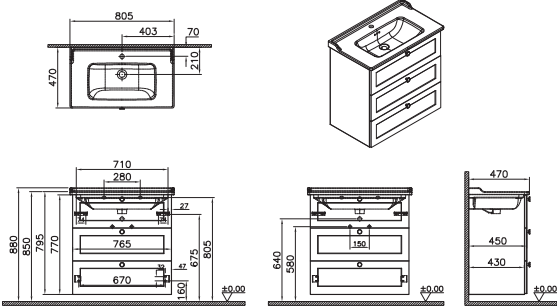

• GxDxY Genişlik, Derinlik, Yüksekliği ifade eder. • Tüm ürünlerin kesin ölçüleri için teknik çizimleri referans alınız. • Tüm mobilyalar 2 yıl garanti kapsamındadır. • Eczacıbaşı Yapı Gereçleri San. ve Tic. A.Ş.'nin ürünler ve teknik detaylarında değişiklik yapma hakkı saklıdır.

Root Classic

Ürün kodu	Ürün açıklamaları	Malzeme/Kaplama
	Lavabo dolabı, üç çekmeceli, 60 cm Tek armatür delikli	
68911	Mat beyaz, klasik lavabolu	MDF üzeri PVC kaplama (termoform)
68912	Mat açık gri, klasik lavabolu	MDF üzeri PVC kaplama (termoform)
68913	Mat gri, klasik lavabolu	MDF üzeri PVC kaplama (termoform)
68914	Mat fiyord yeşili, klasik lavabolu	MDF üzeri PVC kaplama (termoform)
68915	Mat grafit, klasik lavabolu	MDF üzeri PVC kaplama (termoform)
68916	Mat lacivert, klasik lavabolu	MDF üzeri PVC kaplama (termoform)
68917	Mat retro yeşil, klasik lavabolu	MDF üzeri PVC kaplama (termoform)
	GxDxY 61x47x80 cm 7000B003-0001 kodlu Integra Classic lavabo dahildir. Sifon alt grubu ve krom süzgeç ürüne dahildir. Tercihe göre seramik sifon tapası 6392L003-0159 kodu ile ayrıca sipariş edilebilir. Ürün ayaksızdır. Tercihe göre 66520 krom ayak seti ayrıca sipariş edilebilir. Ayak ile kullanımda yükseklik 93 cm olur. Siyah buton kulp dahildir; beyaz kulp istenirse 67557, krom kulp istenirse 68601 kodundan sipariş edilebilir.	
	Lavabo dolabı, üç çekmeceli, 80 cm Tek armatür delikli	
68918	Mat beyaz, köşeli lavabolu	MDF üzeri PVC kaplama (termoform)
68919	Mat açık gri, köşeli lavabolu	MDF üzeri PVC kaplama (termoform)
68920	Mat gri, köşeli lavabolu	MDF üzeri PVC kaplama (termoform)
68921	Mat fiyord yeşili, köşeli lavabolu	MDF üzeri PVC kaplama (termoform)
68922	Mat grafit, köşeli lavabolu	MDF üzeri PVC kaplama (termoform)
68923	Mat lacivert, köşeli lavabolu	MDF üzeri PVC kaplama (termoform)
68924	Mat retro yeşil, köşeli lavabolu	MDF üzeri PVC kaplama (termoform)
	GxDxY 80x47x80 cm 7056B003-0001 kodlu Integra lavabo dahildir. Sifon alt grubu ve krom süzgeç ürüne dahildir. Tercihe göre seramik sifon tapası 6392L003-0159 kodu ile ayrıca sipariş edilebilir. Ürün ayaksızdır. Tercihe göre 66520 krom ayak seti ayrıca sipariş edilebilir. Ayak ile kullanımda yükseklik 93 cm olur. Siyah buton kulp dahildir; beyaz kulp istenirse 67557, krom kulp istenirse 68601 kodundan sipariş edilebilir.	


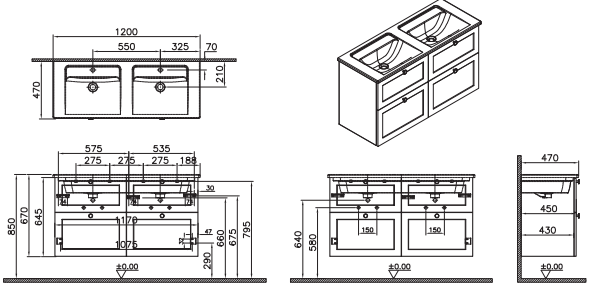


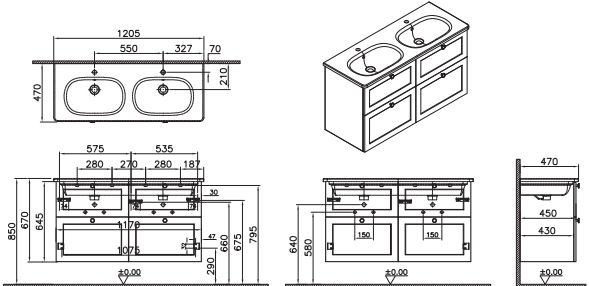

• GxDxY Genişlik, Derinlik, Yüksekliği ifade eder. • Tüm ürünlerin kesin ölçüleri için teknik çizimleri referans alınız. • Tüm mobilyalar 2 yıl garanti kapsamındadır.
• Eczacıbaşı Yapı Gereçleri San. ve Tic. A.Ş.'nin ürünler ve teknik detaylarında değişiklik yapma hakkı saklıdır.

Root Classic

Ürün kodu	Ürün açıklamaları	Malzeme/Kaplama
	Lavabo dolabı, üç çekmeceli, 80 cm Tek armatür delikli	
68925	Mat beyaz, yuvarlak lavabolu	MDF üzeri PVC kaplama (termoform)
68926	Mat açık gri, yuvarlak lavabolu	MDF üzeri PVC kaplama (termoform)
68927	Mat gri, yuvarlak lavabolu	MDF üzeri PVC kaplama (termoform)
68928	Mat fiyord yeşili, yuvarlak lavabolu	MDF üzeri PVC kaplama (termoform)
68929	Mat grafit, yuvarlak lavabolu	MDF üzeri PVC kaplama (termoform)
68930	Mat lacivert, yuvarlak lavabolu	MDF üzeri PVC kaplama (termoform)
68931	Mat retro yeşil, yuvarlak lavabolu	MDF üzeri PVC kaplama (termoform)
	GxDxY 81x47x80 cm 7793B003-0001 kodlu Zentrum lavabo dahildir. Sifon alt grubu ve krom süzgeç ürüne dahildir. Tercihe göre seramik sifon tapası 6392L003-0159 kodu ile ayrıca sipariş edilebilir. Ürün ayaksızdır. Tercihe göre 66520 krom ayak seti ayrıca sipariş edilebilir. Ayak ile kullanımda yükseklik 93 cm olur. Siyah buton kulp dahildir; beyaz kulp istenirse 67557, krom kulp istenirse 68601 kodundan sipariş edilebilir.	
		
	Lavabo dolabı, üç çekmeceli, 80 cm Tek armatür delikli	
68932	Mat beyaz, klasik lavabolu	MDF üzeri PVC kaplama (termoform)
68933	Mat açık gri, klasik lavabolu	MDF üzeri PVC kaplama (termoform)
68934	Mat gri, klasik lavabolu	MDF üzeri PVC kaplama (termoform)
68935	Mat fiyord yeşili, klasik lavabolu	MDF üzeri PVC kaplama (termoform)
68936	Mat grafit, klasik lavabolu	MDF üzeri PVC kaplama (termoform)
68937	Mat lacivert, klasik lavabolu	MDF üzeri PVC kaplama (termoform)
68938	Mat retro yeşil, klasik lavabolu	MDF üzeri PVC kaplama (termoform)
	GxDxY 81x47x80 cm 7001B003-0001 kodlu Integra Classic lavabo dahildir. Sifon alt grubu ve krom süzgeç ürüne dahildir. Tercihe göre seramik sifon tapası 6392L003-0159 kodu ile ayrıca sipariş edilebilir. Ürün ayaksızdır. Tercihe göre 66520 krom ayak seti ayrıca sipariş edilebilir. Ayak ile kullanımda yükseklik 93 cm olur. Siyah buton kulp dahildir; beyaz kulp istenirse 67557, krom kulp istenirse 68601 kodundan sipariş edilebilir.	
		









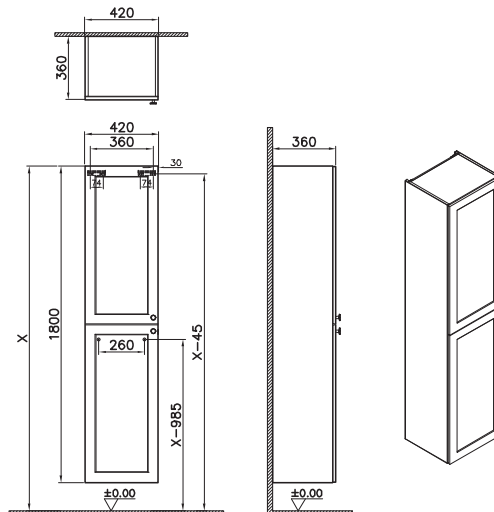


- GxDxY Genişlik, Derinlik, Yüksekliği ifade eder. • Tüm ürünlerin kesin ölçüleri için teknik çizimleri referans alınız. • Tüm mobilyalar 2 yıl garanti kapsamındadır.
- Eczacıbaşı Yapı Gereçleri San. ve Tic. A.Ş.'nin ürünler ve teknik detaylarında değişiklik yapma hakkı saklıdır.

Root Classic

Ürün kodu	Ürün açıklamaları	Malzeme/Kaplama
	Lavabo dolabı, dört çekmeceli, 120 cm Çift armatür delikli	
68939	Mat beyaz, köşeli lavabolu	MDF üzeri PVC kaplama (termoform)
68940	Mat açık gri, köşeli lavabolu	MDF üzeri PVC kaplama (termoform)
68941	Mat gri, köşeli lavabolu	MDF üzeri PVC kaplama (termoform)
68942	Mat fiyord yeşili, köşeli lavabolu	MDF üzeri PVC kaplama (termoform)
68943	Mat grafit, köşeli lavabolu	MDF üzeri PVC kaplama (termoform)
68944	Mat lacivert, köşeli lavabolu	MDF üzeri PVC kaplama (termoform)
68945	Mat retro yeşil, köşeli lavabolu	MDF üzeri PVC kaplama (termoform)
	GxDxY 120x47x67 cm 7038B003-0001 kodlu Integra lavabo dahildir. Sifon alt grubu ve krom süzgeç ürüne dahildir. Tercihe göre seramik sifon tapası 6392L003-0159 kodu ile ayrıca sipariş edilebilir. Siyah buton kulp dahildir; beyaz kulp istenirse 67557, krom kulp istenirse 68601 kodundan sipariş edilebilir.	
		
	Lavabo dolabı, dört çekmeceli, 120 cm Çift armatür delikli	
68946	Mat beyaz, yuvarlak lavabolu	MDF üzeri PVC kaplama (termoform)
68947	Mat açık gri, yuvarlak lavabolu	MDF üzeri PVC kaplama (termoform)
68948	Mat gri, yuvarlak lavabolu	MDF üzeri PVC kaplama (termoform)
68949	Mat fiyord yeşili, yuvarlak lavabolu	MDF üzeri PVC kaplama (termoform)
68950	Mat grafit, yuvarlak lavabolu	MDF üzeri PVC kaplama (termoform)
68951	Mat lacivert, yuvarlak lavabolu	MDF üzeri PVC kaplama (termoform)
68952	Mat retro yeşil, yuvarlak lavabolu	MDF üzeri PVC kaplama (termoform)
	GxDxY 121x47x67 cm 7795B003-0001 kodlu Zentrum lavabo dahildir. Sifon alt grubu ve krom süzgeç ürüne dahildir. Tercihe göre seramik sifon tapası 6392L003-0159 kodu ile ayrıca sipariş edilebilir. Siyah buton kulp dahildir; beyaz kulp istenirse 67557, krom kulp istenirse 68601 kodundan sipariş edilebilir.	
		

• GxDxY Genişlik, Derinlik, Yüksekliği ifade eder. • Tüm ürünlerin kesin ölçüleri için teknik çizimleri referans alınız. • Tüm mobilyalar 2 yıl garanti kapsamındadır.
• Eczacıbaşı Yapı Gereçleri San. ve Tic. A.Ş.'nin ürünler ve teknik detaylarında değişiklik yapma hakkı saklıdır.


Root Classic

Ürün kodu	Ürün açıklamaları	Malzeme/Kaplama
	 Boy dolabı, 40 cm	
68510  ▼	Mat beyaz	MDF üzeri PVC kaplama (termoform)
68511 	Mat açık gri	MDF üzeri PVC kaplama (termoform)
68512  ▼	Mat gri	MDF üzeri PVC kaplama (termoform)
68513 	Mat fiyord yeşili	MDF üzeri PVC kaplama (termoform)
68514 	Mat grafit	MDF üzeri PVC kaplama (termoform)
68515  ▼	Mat lacivert	MDF üzeri PVC kaplama (termoform)
68516 	Mat retro yeşil	MDF üzeri PVC kaplama (termoform)
	<p><u>GxDxY 42x36x180 cm</u></p> <p>Siyah buton kulp dahildir; beyaz kulp istenirse 67557, krom kulp istenirse 68601 kodundan sipariş edilebilir.</p> <p>Kapak açılım yönü montaj esnasında sağ/ sol istenen yönde ayarlanabilir.</p> <p>Dolap içindeki raşar camdır.</p>	
		
	 <p>▼ VitrA Express kapsamında girilecek perakende siparişlerinde maksimum sipariş adedi 8 olmalıdır.</p>	


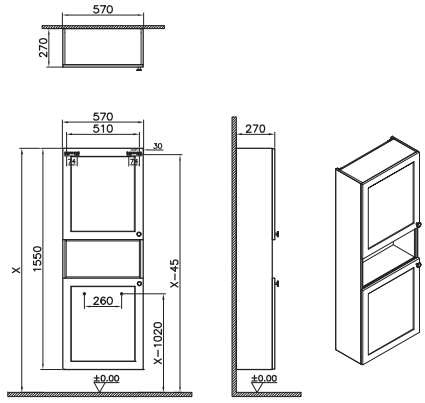

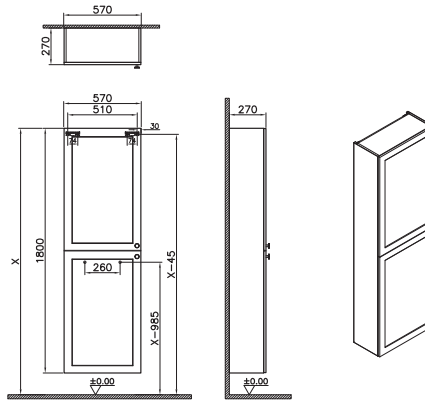
• GxDxY Genişlik, Derinlik, Yüksekliği ifade eder. • Tüm ürünlerin kesin ölçüleri için teknik çizimleri referans alınır. • Tüm mobilyalar 2 yıl garanti kapsamındadır. • Eczacıbaşı Yapı Gereçleri San. ve Tic. A.Ş.'nin ürünler ve teknik detaylarında değişiklik yapma hakkı saklıdır.

▼ Bu sembol ürünlerin stoklu veya hızlı üretim kapsamında olduğunu ve maksimum 2 haftada, Türkiye içerisinde istenilen adrese sevk edileceğini göstermektedir.

Root Classic



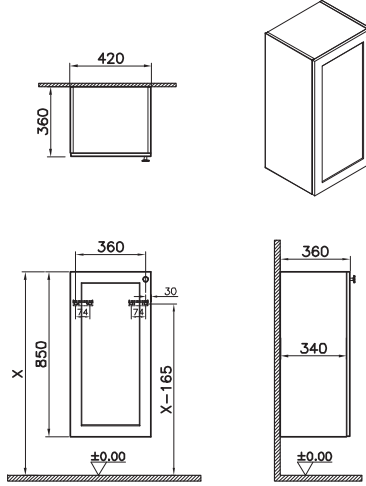
Ürün kodu	Ürün açıklamaları	Malzeme/Kaplama
	 Boy dolabı, 40 cm, kısa	
68517	Mat beyaz, sol	MDF üzeri PVC kaplama (termoform)
68518	Mat açık gri, sol	MDF üzeri PVC kaplama (termoform)
68519	Mat gri, sol	MDF üzeri PVC kaplama (termoform)
68520	Mat fiyord yeşili, sol	MDF üzeri PVC kaplama (termoform)
68521	Mat grafit, sol	MDF üzeri PVC kaplama (termoform)
68522	Mat lacivert, sol	MDF üzeri PVC kaplama (termoform)
68523	Mat retro yeşil, sol	MDF üzeri PVC kaplama (termoform)
68524	Mat beyaz, sağ	MDF üzeri PVC kaplama (termoform)
68525	Mat açık gri, sağ	MDF üzeri PVC kaplama (termoform)
68526	Mat gri, sağ	MDF üzeri PVC kaplama (termoform)
68527	Mat fiyord yeşili, sağ	MDF üzeri PVC kaplama (termoform)
68528	Mat grafit, sağ	MDF üzeri PVC kaplama (termoform)
68529	Mat lacivert, sağ	MDF üzeri PVC kaplama (termoform)
68530	Mat retro yeşil, sağ	MDF üzeri PVC kaplama (termoform)
	<p>GxDxY 42x36x155 cm</p> <p>Siyah buton kulp dahildir; beyaz kulp istenirse 67557, krom kulp istenirse 68601 kodundan sipariş edilebilir.</p> <p>Çamaşır sepeti dahildir. Teknik çizim sol versiyondur.</p>	
		
		

Root Classic

Ürün kodu	Ürün açıklamaları	Malzeme/Kaplama
	Boy dolabı, 55 cm, dar, kısa	
68531	Mat beyaz	MDF üzeri PVC kaplama (termoform)
68532	Mat açık gri	MDF üzeri PVC kaplama (termoform)
68533	Mat gri	MDF üzeri PVC kaplama (termoform)
68534	Mat fiyord yeşili	MDF üzeri PVC kaplama (termoform)
68535	Mat grafit	MDF üzeri PVC kaplama (termoform)
68536	Mat lacivert	MDF üzeri PVC kaplama (termoform)
68537	Mat retro yeşil	MDF üzeri PVC kaplama (termoform)
	GxDxY 57x27x155 cm Siyah buton kulp dahildir; beyaz kulp istenirse 67557, krom kulp istenirse 68601 kodundan sipariş edilebilir. Kapak açılım yönü montaj esnasında sağ/ sol istenen yönde ayarlanabilir.	
	Boy dolabı, 55 cm, dar	
68538	Mat beyaz	MDF üzeri PVC kaplama (termoform)
68539	Mat açık gri	MDF üzeri PVC kaplama (termoform)
68540	Mat gri	MDF üzeri PVC kaplama (termoform)
68541	Mat fiyord yeşili	MDF üzeri PVC kaplama (termoform)
68542	Mat grafit	MDF üzeri PVC kaplama (termoform)
68543	Mat lacivert	MDF üzeri PVC kaplama (termoform)
68544	Mat retro yeşil	MDF üzeri PVC kaplama (termoform)
	GxDxY 57x27x180 cm Siyah buton kulp dahildir; beyaz kulp istenirse 67557, krom kulp istenirse 68601 kodundan sipariş edilebilir. Kapak açılım yönü montaj esnasında sağ/ sol istenen yönde ayarlanabilir.	

- GxDxY Genişlik, Derinlik, Yüksekliği ifade eder. • Tüm ürünlerin kesin ölçüleri için teknik çizimleri referans alınız. • Tüm mobilyalar 2 yıl garanti kapsamındadır.
- Eczacıbaşı Yapı Gereçleri San. ve Tic. A.Ş.'nin ürünler ve teknik detaylarında değişiklik yapma hakkı saklıdır.



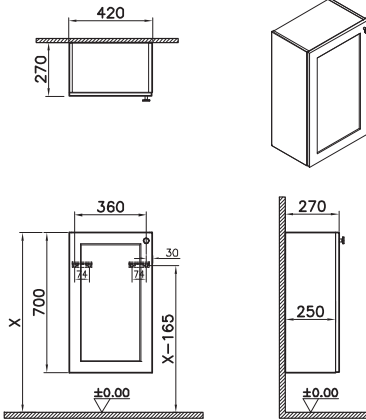


Root Classic

Ürün kodu	Ürün açıklamaları	Malzeme/Kaplama
	 Alt ünite, 40 cm	
68545	Mat beyaz, sol	MDF üzeri PVC kaplama (termoform)
68546	Mat açık gri, sol	MDF üzeri PVC kaplama (termoform)
68547	Mat gri, sol	MDF üzeri PVC kaplama (termoform)
68548	Mat fiyord yeşili, sol	MDF üzeri PVC kaplama (termoform)
68549	Mat grafit, sol	MDF üzeri PVC kaplama (termoform)
68550	Mat lacivert, sol	MDF üzeri PVC kaplama (termoform)
68551	Mat retro yeşil, sol	MDF üzeri PVC kaplama (termoform)
68552	Mat beyaz, sağ	MDF üzeri PVC kaplama (termoform)
68553	Mat açık gri, sağ	MDF üzeri PVC kaplama (termoform)
68554	Mat gri, sağ	MDF üzeri PVC kaplama (termoform)
68555	Mat fiyord yeşili, sağ	MDF üzeri PVC kaplama (termoform)
68556	Mat grafit, sağ	MDF üzeri PVC kaplama (termoform)
68557	Mat lacivert, sağ	MDF üzeri PVC kaplama (termoform)
68558	Mat retro yeşil, sağ	MDF üzeri PVC kaplama (termoform)
	<p>GxDxY 42x36x85 cm</p> <p>Siyah buton kulp dahildir; beyaz kulp istenirse 67557, krom kulp istenirse 68601 kodundan sipariş edilebilir.</p> <p>Teknik çizim sol versiyondur.</p>	 




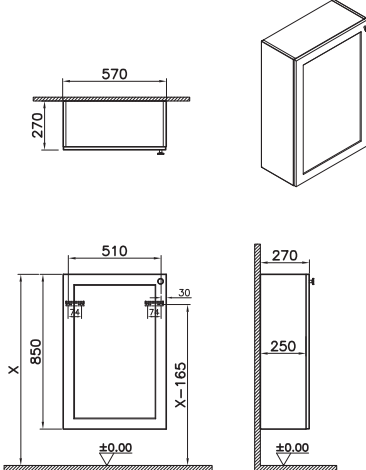



- GxDxY Genişlik, Derinlik, Yüksekliği ifade eder. • Tüm ürünlerin kesin ölçüleri için teknik çizimleri referans alınız. • Tüm mobilyalar 2 yıl garanti kapsamındadır.
- Eczacıbaşı Yapı Gereçleri San. ve Tic. A.Ş.'nin ürünler ve teknik detaylarında değişiklik yapma hakkı saklıdır.

Root Classic



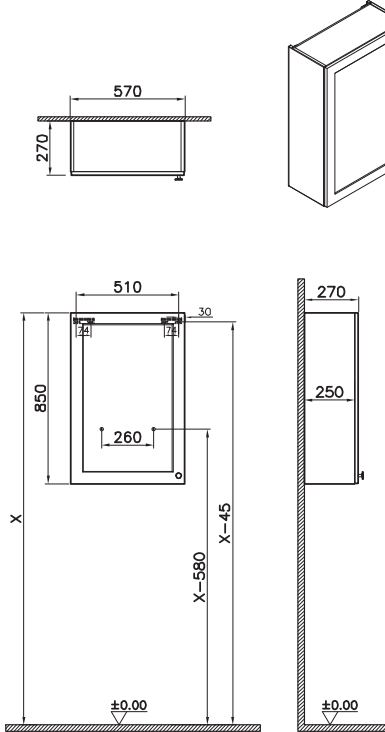
Ürün kodu	Ürün açıklamaları	Malzeme/Kaplama
	 Alt ünite, 40 cm, dar	
68559	Mat beyaz, sol	MDF üzeri PVC kaplama (termoform)
68560	Mat açık gri, sol	MDF üzeri PVC kaplama (termoform)
68561	Mat gri, sol	MDF üzeri PVC kaplama (termoform)
68562	Mat fiyord yeşili, sol	MDF üzeri PVC kaplama (termoform)
68563	Mat grafit, sol	MDF üzeri PVC kaplama (termoform)
68564	Mat lacivert, sol	MDF üzeri PVC kaplama (termoform)
68565	Mat retro yeşil, sol	MDF üzeri PVC kaplama (termoform)
68566	Mat beyaz, sağ	MDF üzeri PVC kaplama (termoform)
68567	Mat açık gri, sağ	MDF üzeri PVC kaplama (termoform)
68568	Mat gri, sağ	MDF üzeri PVC kaplama (termoform)
68569	Mat fiyord yeşili, sağ	MDF üzeri PVC kaplama (termoform)
68570	Mat grafit, sağ	MDF üzeri PVC kaplama (termoform)
68571	Mat lacivert, sağ	MDF üzeri PVC kaplama (termoform)
68572	Mat retro yeşil, sağ	MDF üzeri PVC kaplama (termoform)
	<p>GxDxY 42x27x70 cm</p> <p>Siyah buton kulp dahildir; beyaz kulp istenirse 67557, krom kulp istenirse 68601 kodundan sipariş edilebilir.</p> <p>Teknik çizim sol versiyondur.</p>	 
	 	

- GxDxY Genişlik, Derinlik, Yüksekliği ifade eder. • Tüm ürünlerin kesin ölçüleri için teknik çizimleri referans alınız. • Tüm mobilyalar 2 yıl garanti kapsamındadır.
- Eczacıbaşı Yapı Gereçleri San. ve Tic. A.Ş.'nin ürünler ve teknik detaylarında değişiklik yapma hakkı saklıdır.

Root Classic



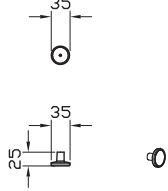


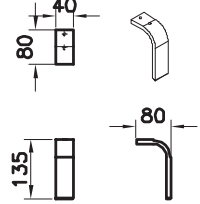
Ürün kodu	Ürün açıklamaları	Malzeme/Kaplama
	 Alt ünite, 55 cm, dar	
68573	Mat beyaz, sol	MDF üzeri PVC kaplama (termoform)
68574	Mat açık gri, sol	MDF üzeri PVC kaplama (termoform)
68575	Mat gri, sol	MDF üzeri PVC kaplama (termoform)
68576	Mat fiyord yeşili, sol	MDF üzeri PVC kaplama (termoform)
68577	Mat grafit, sol	MDF üzeri PVC kaplama (termoform)
68578	Mat lacivert, sol	MDF üzeri PVC kaplama (termoform)
68579	Mat retro yeşil, sol	MDF üzeri PVC kaplama (termoform)
68580	Mat beyaz, sağ	MDF üzeri PVC kaplama (termoform)
68581	Mat açık gri, sağ	MDF üzeri PVC kaplama (termoform)
68582	Mat gri, sağ	MDF üzeri PVC kaplama (termoform)
68583	Mat fiyord yeşili, sağ	MDF üzeri PVC kaplama (termoform)
68584	Mat grafit, sağ	MDF üzeri PVC kaplama (termoform)
68585	Mat lacivert, sağ	MDF üzeri PVC kaplama (termoform)
68586	Mat retro yeşil, sağ	MDF üzeri PVC kaplama (termoform)
	<p>GxDxY 57x27x85 cm</p> <p>Siyah buton kulp dahildir; beyaz kulp istenirse 67557, krom kulp istenirse 68601 kodundan sipariş edilebilir.</p> <p>Teknik çizim sol versiyondur.</p>	
		
	 	

Root Classic

Ürün kodu	Ürün açıklamaları	Malzeme/Kaplama
	 Üst ünite, 55 cm, dar	
68587	Mat beyaz, sol	MDF üzeri PVC kaplama (termoform)
68588	Mat açık gri, sol	MDF üzeri PVC kaplama (termoform)
68589	Mat gri, sol	MDF üzeri PVC kaplama (termoform)
68590	Mat fiyord yeşili, sol	MDF üzeri PVC kaplama (termoform)
68591	Mat grafit, sol	MDF üzeri PVC kaplama (termoform)
68592	Mat lacivert, sol	MDF üzeri PVC kaplama (termoform)
68593	Mat retro yeşil, sol	MDF üzeri PVC kaplama (termoform)
68594	Mat beyaz, sağ	MDF üzeri PVC kaplama (termoform)
68595	Mat açık gri, sağ	MDF üzeri PVC kaplama (termoform)
68596	Mat gri, sağ	MDF üzeri PVC kaplama (termoform)
68597	Mat fiyord yeşili, sağ	MDF üzeri PVC kaplama (termoform)
68598	Mat grafit, sağ	MDF üzeri PVC kaplama (termoform)
68599	Mat lacivert, sağ	MDF üzeri PVC kaplama (termoform)
68600	Mat retro yeşil, sağ	MDF üzeri PVC kaplama (termoform)
	<p>GxDxY 57x27x85 cm</p> <p>Siyah buton kulp dahildir; beyaz kulp istenirse 67557, krom kulp istenirse 68601 kodundan sipariş edilebilir.</p> <p>Teknik çizim sol versiyondur.</p>	 

- GxDxY Genişlik, Derinlik, Yüksekliği ifade eder. • Tüm ürünlerin kesin ölçüleri için teknik çizimleri referans alınız. • Tüm mobilyalar 2 yıl garanti kapsamındadır.
- Eczacıbaşı Yapı Gereçleri San. ve Tic. A.Ş.'nin ürünler ve teknik detaylarında değişiklik yapma hakkı saklıdır.

Root Classic

Ürün kodu	Ürün açıklamaları	Malzeme
	 Kulp	
68601 ◆	Krom	Zamak
67557 ◆	Mat beyaz	Zamak
	Mat siyah kulp ürünlere dahildir. Mat beyaz veya krom kulp istenirse ayrıca sipariş edilmelidir.	
	 Ayak seti	
66520	Krom	Zamak
66937	Mat siyah	Zamak
66938	Mat beyaz	Zamak
	<u>GxDxY 4x8x14 cm</u> Ayak seti istenirse ayrıca sipariş edilmelidir. Kod içerisinde 2 adet ayak içermektedir.	

Root Groove





PVC kaplama (termoform)



FSC™



Cam raflar


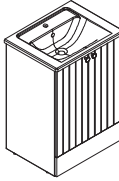
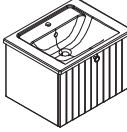
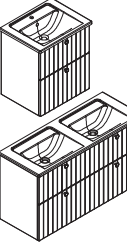



Tam açılır



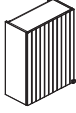
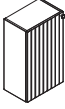
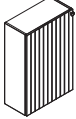
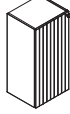




Yavaş kapanır

Root Groove - Lavabo dolapları

Görsel	Tip	Renkler	Integra Lavabo							Zentrum Lavabo							Integra Classic Lavabo		
			45x28	60x38	60x46	80x38	80x46	100x46	120x46	45x28	60x38	60x46	80x38	80x46	100x46	120x46	60x46	80x46	100x46
	Kapaklı	Mat beyaz	69177 - sol 69184 - sağ	69205	69261	69219	69282	69303	-	69191 - sol 69198 - sağ	69212	69268	69226	69289	69310	-	69275	69296	69317
		Mat açık gri	69178 - sol 69185 - sağ	69206	69262	69220	69283	69304	-	69192 - sol 69199 - sağ	69213	69269	69227	69290	69311	-	69276	69297	69318
		Mat gri	69179 - sol 69186 - sağ	69207	69263	69221	69284	69305	-	69193 - sol 69200 - sağ	69214	69270	69228	69291	69312	-	69277	69298	69319
		Mat fiyord yeşili	69180 - sol 69187 - sağ	69208	69264	69222	69285	69306	-	69194 - sol 69201 - sağ	69215	69271	69229	69292	69313	-	69278	69299	69320
		Mat grafit	69181 - sol 69188 - sağ	69209	69265	69223	69286	69307	-	69195 - sol 69202 - sağ	69216	69272	69230	69293	69314	-	69279	69300	69321
		Mat lacivert	69182 - sol 69189 - sağ	69210	69266	69224	69287	69308	-	69196 - sol 69203 - sağ	69217	69273	69231	69294	69315	-	69280	69301	69322
		Mat retro yeşil	69183 - sol 69190 - sağ	69211	69267	69225	69288	69309	-	69197 - sol 69204 - sağ	69218	69274	69232	69295	69316	-	69281	69302	69323
	Kapaklı yerden	Mat beyaz	-	-	69324	-	-	-	-	-	-	69331	-	-	-	-	69338	-	-
		Mat açık gri	-	-	69325	-	-	-	-	-	-	69332	-	-	-	-	69339	-	-
		Mat gri	-	-	69326	-	-	-	-	-	-	69333	-	-	-	-	69340	-	-
		Mat fiyord yeşili	-	-	69327	-	-	-	-	-	-	69334	-	-	-	-	69341	-	-
		Mat grafit	-	-	69328	-	-	-	-	-	-	69335	-	-	-	-	69342	-	-
		Mat lacivert	-	-	69329	-	-	-	-	-	-	69336	-	-	-	-	69343	-	-
		Mat retro yeşil	-	-	69330	-	-	-	-	-	-	69337	-	-	-	-	69344	-	-
	Tek çekmeli	Mat beyaz	-	-	69345	-	69366	69387	-	-	-	69352	-	69373	69394	-	69359	69380	69401
		Mat açık gri	-	-	69346	-	69367	69388	-	-	-	69353	-	69374	69395	-	69360	69381	69402
		Mat gri	-	-	69347	-	69368	69389	-	-	-	69354	-	69375	69396	-	69361	69382	69403
		Mat fiyord yeşili	-	-	69348	-	69369	69390	-	-	-	69355	-	69376	69397	-	69362	69383	69404
		Mat grafit	-	-	69349	-	69370	69391	-	-	-	69356	-	69377	69398	-	69363	69384	69405
		Mat lacivert	-	-	69350	-	69371	69392	-	-	-	69357	-	69378	69399	-	69364	69385	69406
		Mat retro yeşil	-	-	69351	-	69372	69393	-	-	-	69358	-	69379	69400	-	69365	69386	69407
	İki çekmeli Dört çekmeli	Mat beyaz	-	69233	69408	69247	69429	69450	69513*	-	69240	69415	69254	69436	69457	69520*	69422	69443	69464
		Mat açık gri	-	69234	69409	69248	69430	69451	69514*	-	69241	69416	69255	69437	69458	69521*	69423	69444	69465
		Mat gri	-	69235	69410	69249	69431	69452	69515*	-	69242	69417	69256	69438	69459	69522*	69424	69445	69466
		Mat fiyord yeşili	-	69236	69411	69250	69432	69453	69516*	-	69243	69418	69257	69439	69460	69523*	69425	69446	69467
		Mat grafit	-	69237	69412	69251	69433	69454	69517*	-	69244	69419	69258	69440	69461	69524*	69426	69447	69468
		Mat lacivert	-	69238	69413	69252	69434	69455	69518*	-	69245	69420	69259	69441	69462	69525*	69427	69448	69469
		Mat retro yeşil	-	69239	69414	69253	69435	69456	69519*	-	69246	69421	69260	69442	69463	69526*	69428	69449	69470
	Üç çekmeli	Mat beyaz	-	-	69471	-	69492	-	-	-	-	69478	-	69499	-	-	69485	69506	-
		Mat açık gri	-	-	69472	-	69493	-	-	-	-	69479	-	69500	-	-	69486	69507	-
		Mat gri	-	-	69473	-	69494	-	-	-	-	69480	-	69501	-	-	69487	69508	-
		Mat fiyord yeşili	-	-	69474	-	69495	-	-	-	-	69481	-	69502	-	-	69488	69509	-
		Mat grafit	-	-	69475	-	69496	-	-	-	-	69482	-	69503	-	-	69489	69510	-
		Mat lacivert	-	-	69476	-	69497	-	-	-	-	69483	-	69504	-	-	69490	69511	-
		Mat retro yeşil	-	-	69477	-	69498	-	-	-	-	69484	-	69505	-	-	69491	69512	-

* 120x46, dört çekmeli ünitelerin ürün kodlarıdır.

Root Groove - Saklama dolapları

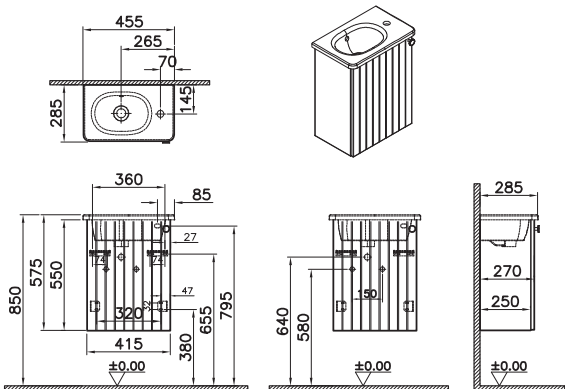

Dolap çeşitleri	Görseller	Boyutlar DxGxY (cm)	Renkler	Sol kapaklı	Sağ kapaklı
Üst ünite		25x55x85 cm	Mat beyaz	69163	69170
			Mat açık gri	69164	69171
			Mat gri	69165	69172
			Mat fiyord yeşili	69166	69173
			Mat grafit	69167	69174
			Mat lacivert	69168	69175
			Mat retro yeşil	69169	69176
Alt dolaplar		25x40x70 cm	Mat beyaz	69135	69142
			Mat açık gri	69136	69143
			Mat gri	69137	69144
			Mat fiyord yeşili	69138	69145
			Mat grafit	69139	69146
			Mat lacivert	69140	69147
			Mat retro yeşil	69141	69148
		25x55x85 cm	Mat beyaz	69149	69156
			Mat açık gri	69150	69157
			Mat gri	69151	69158
			Mat fiyord yeşili	69152	69159
			Mat grafit	69153	69160
			Mat lacivert	69154	69161
			Mat retro yeşil	69155	69162
	35x40x85 cm	Mat beyaz	69121	69128	
		Mat açık gri	69122	69129	
		Mat gri	69123	69130	
		Mat fiyord yeşili	69124	69131	
		Mat grafit	69125	69132	
		Mat lacivert	69126	69133	
		Mat retro yeşil	69127	69134	
Boy dolapları		25x55x155	Mat beyaz	69107	-
			Mat açık gri	69108	-
			Mat gri	69109	-
			Mat fiyord yeşili	69110	-
			Mat grafit	69111	-
			Mat lacivert	69112	-
			Mat retro yeşil	69113	-
		25x55x180	Mat beyaz	69114	-
			Mat açık gri	69115	-
			Mat gri	69116	-
			Mat fiyord yeşili	69117	-
			Mat grafit	69118	-
			Mat lacivert	69119	-
			Mat retro yeşil	69120	-
		35x40x180	Mat beyaz	69086	-
			Mat açık gri	69087	-
Mat gri			69088	-	
Mat fiyord yeşili			69089	-	
Mat grafit			69090	-	
Mat lacivert			69091	-	
Mat retro yeşil			69092	-	
	35x40x155 çamaşır sepetli	Mat beyaz	69093	69100	
		Mat açık gri	69094	69101	
		Mat gri	69095	69102	
		Mat fiyord yeşili	69096	69103	
		Mat grafit	69097	69104	
		Mat lacivert	69098	69105	
		Mat retro yeşil	69099	69106	

Root Groove

Ürün kodu	Ürün açıklamaları	Malzeme/Kaplama
	Lavabo dolabı, kapaklı, 45 cm, kompakt Sağ/Sol tek armatür delikli	
69177	Mat beyaz, köşeli lavabolu, sol	MDF üzeri PVC kaplama (termoform)
69178	Mat açık gri, köşeli lavabolu, sol	MDF üzeri PVC kaplama (termoform)
69179	Mat gri, köşeli lavabolu, sol	MDF üzeri PVC kaplama (termoform)
69180	Mat fiyord yeşili, köşeli lavabolu, sol	MDF üzeri PVC kaplama (termoform)
69181	Mat grafit, köşeli lavabolu, sol	MDF üzeri PVC kaplama (termoform)
69182	Mat lacivert, köşeli lavabolu, sol	MDF üzeri PVC kaplama (termoform)
69183	Mat retro yeşil, köşeli lavabolu, sol	MDF üzeri PVC kaplama (termoform)
69184	Mat beyaz, köşeli lavabolu, sağ	MDF üzeri PVC kaplama (termoform)
69185	Mat açık gri, köşeli lavabolu, sağ	MDF üzeri PVC kaplama (termoform)
69186	Mat gri, köşeli lavabolu, sağ	MDF üzeri PVC kaplama (termoform)
69187	Mat fiyord yeşili, köşeli lavabolu, sağ	MDF üzeri PVC kaplama (termoform)
69188	Mat grafit, köşeli lavabolu, sağ	MDF üzeri PVC kaplama (termoform)
69189	Mat lacivert, köşeli lavabolu, sağ	MDF üzeri PVC kaplama (termoform)
69190	Mat retro yeşil, köşeli lavabolu, sağ	MDF üzeri PVC kaplama (termoform)
	<p>GxDxY 45x29x58 cm</p> <p>7034B003-0001 Köşeli etajerli lavabo dahildir.</p> <p>Tercihe göre lavabo armatür deliği sağa veya sola gelecek şekilde kurulum yapılabilir.</p> <p>Sifon alt grubu ve krom süzgeç ürüne dahildir. Tercihe göre seramik sifon tapası 6392L003-0159 kodu ile ayrıca sipariş edilebilir.</p> <p>Siyah buton kulp dahildir; beyaz kulp istenirse 67557, krom kulp istenirse 68601 kodundan sipariş edilebilir.</p> <p>Teknik çizim sol versiyondur.</p>	




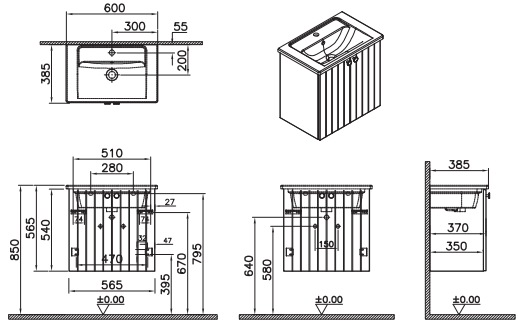

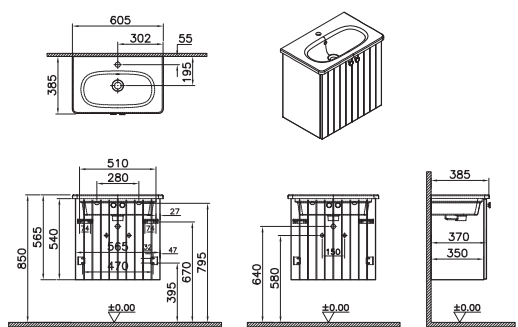
Root Groove

Ürün kodu	Ürün açıklamaları	Malzeme/Kaplama
	Lavabo dolabı, kapaklı, 45 cm, kompakt Sağdan tek armatür delikli	
69191	Mat beyaz, yuvarlak lavabolu, sol	MDF üzeri PVC kaplama (termoform)
69192	Mat açık gri, yuvarlak lavabolu, sol	MDF üzeri PVC kaplama (termoform)
69193	Mat gri, yuvarlak lavabolu, sol	MDF üzeri PVC kaplama (termoform)
69194	Mat fiyord yeşili, yuvarlak lavabolu, sol	MDF üzeri PVC kaplama (termoform)
69195	Mat grafit, yuvarlak lavabolu, sol	MDF üzeri PVC kaplama (termoform)
69196	Mat lacivert, yuvarlak lavabolu, sol	MDF üzeri PVC kaplama (termoform)
69197	Mat retro yeşil, yuvarlak lavabolu, sol	MDF üzeri PVC kaplama (termoform)
69198	Mat beyaz, yuvarlak lavabolu, sağ	MDF üzeri PVC kaplama (termoform)
69199	Mat açık gri, yuvarlak lavabolu, sağ	MDF üzeri PVC kaplama (termoform)
69200	Mat gri, yuvarlak lavabolu, sağ	MDF üzeri PVC kaplama (termoform)
69201	Mat fiyord yeşili, yuvarlak lavabolu, sağ	MDF üzeri PVC kaplama (termoform)
69202	Mat grafit, yuvarlak lavabolu, sağ	MDF üzeri PVC kaplama (termoform)
69203	Mat lacivert, yuvarlak lavabolu, sağ	MDF üzeri PVC kaplama (termoform)
69204	Mat retro yeşil, yuvarlak lavabolu, sağ	MDF üzeri PVC kaplama (termoform)
	<p>GxDxY 46x29x58 cm</p> <p>7789B003-0029 kodlu Zentrum lavabo dahildir.</p> <p>Sifon alt grubu ve krom süzgeç ürüne dahildir. Tercihe göre seramik sifon tapası 6392L003-0159 kodu ile ayrıca sipariş edilebilir.</p> <p>Siyah buton kulp dahildir; beyaz kulp istenirse 67557, krom kulp istenirse 68601 kodundan sipariş edilebilir.</p> <p>Teknik çizim sol versiyondur.</p>	 <p>The technical drawing includes a top view showing a width of 455 mm and a depth of 285 mm. A side view shows a height of 85 mm and a width of 360 mm. A front view shows a total height of 795 mm, with a vanity height of 575 mm and a cabinet height of 220 mm. A side view shows a depth of 415 mm and a cabinet depth of 360 mm. A front view shows a total height of 640 mm, with a vanity height of 580 mm and a cabinet height of 60 mm. A side view shows a depth of 285 mm and a vanity depth of 270 mm. A front view shows a total height of 250 mm and a vanity height of 250 mm. The drawing also shows a perspective view of the vanity unit.</p>
		




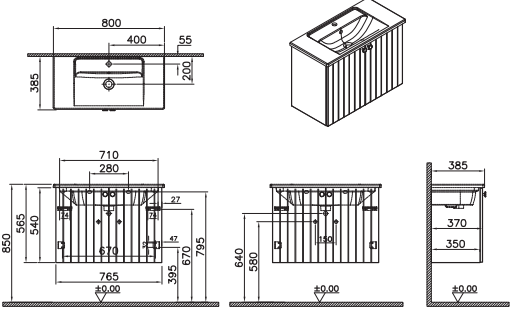

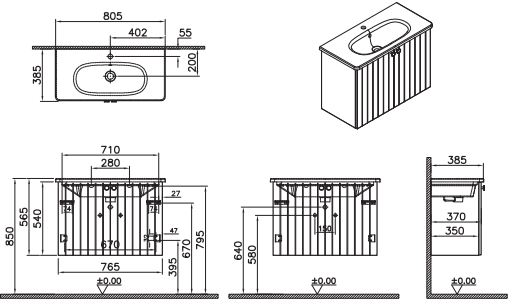
- GxDxY Genişlik, Derinlik, Yüksekliği ifade eder. • Tüm ürünlerin kesin ölçüleri için teknik çizimleri referans alınız. • Tüm mobilyalar 2 yıl garanti kapsamındadır.
- Eczacıbaşı Yapı Gereçleri San. ve Tic. A.Ş.'nin ürünler ve teknik detaylarında değişiklik yapma hakkı saklıdır.

Root Groove

Ürün kodu	Ürün açıklamaları	Malzeme/Kaplama
	Lavabo dolabı, kapaklı, 60 cm, dar Tek armatür delikli	
69205	Mat beyaz, köşeli lavabolu	MDF üzeri PVC kaplama (termoform)
69206	Mat açık gri, köşeli lavabolu	MDF üzeri PVC kaplama (termoform)
69207	Mat gri, köşeli lavabolu	MDF üzeri PVC kaplama (termoform)
69208	Mat fiyord yeşili, köşeli lavabolu	MDF üzeri PVC kaplama (termoform)
69209	Mat grafit, köşeli lavabolu	MDF üzeri PVC kaplama (termoform)
69210	Mat lacivert, köşeli lavabolu	MDF üzeri PVC kaplama (termoform)
69211	Mat retro yeşil, köşeli lavabolu	MDF üzeri PVC kaplama (termoform)
	GxDxY 60x39x57 cm 7035B003-0001 kodlu Integra lavabo dahildir. Sifon alt grubu ve krom süzgeç ürüne dahildir. Tercihe göre seramik sifon tapası 6392L003-0159 kodu ile ayrıca sipariş edilebilir. Siyah buton kulp dahildir; beyaz kulp istenirse 67557, krom kulp istenirse 68601 kodundan sipariş edilebilir.	
	Lavabo dolabı, kapaklı, 60 cm, dar Tek armatür delikli	
69212	Mat beyaz, yuvarlak lavabolu	MDF üzeri PVC kaplama (termoform)
69213	Mat açık gri, yuvarlak lavabolu	MDF üzeri PVC kaplama (termoform)
69214	Mat gri, yuvarlak lavabolu	MDF üzeri PVC kaplama (termoform)
69215	Mat fiyord yeşili, yuvarlak lavabolu	MDF üzeri PVC kaplama (termoform)
69216	Mat grafit, yuvarlak lavabolu	MDF üzeri PVC kaplama (termoform)
69217	Mat lacivert, yuvarlak lavabolu	MDF üzeri PVC kaplama (termoform)
69218	Mat retro yeşil, yuvarlak lavabolu	MDF üzeri PVC kaplama (termoform)
	GxDxY 61x39x57 cm 7790B003-0001 kodlu Zentrum lavabo dahildir. Sifon alt grubu ve krom süzgeç ürüne dahildir. Tercihe göre seramik sifon tapası 6392L003-0159 kodu ile ayrıca sipariş edilebilir. Siyah buton kulp dahildir; beyaz kulp istenirse 67557, krom kulp istenirse 68601 kodundan sipariş edilebilir.	


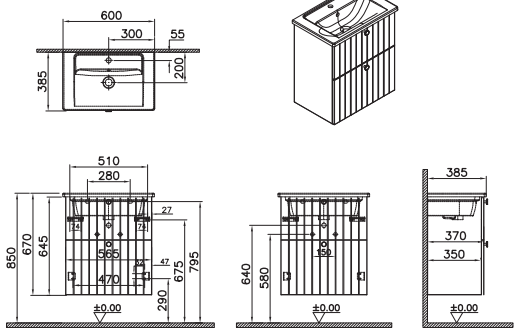

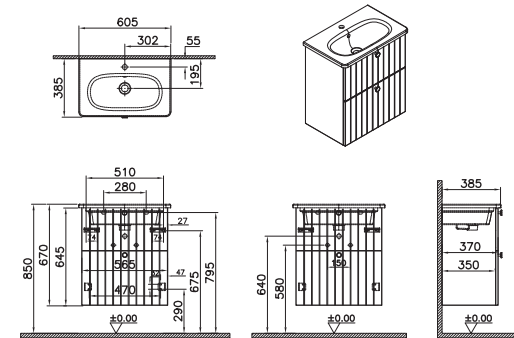
• GxDxY Genişlik, Derinlik, Yüksekliği ifade eder. • Tüm ürünlerin kesin ölçüleri için teknik çizimleri referans alınız. • Tüm mobilyalar 2 yıl garanti kapsamındadır.
• Eczacıbaşı Yapı Gereçleri San. ve Tic. A.Ş.'nin ürünler ve teknik detaylarında değişiklik yapma hakkı saklıdır.

Root Groove

Ürün kodu	Ürün açıklamaları	Malzeme/Kaplama
	Lavabo dolabı, kapaklı, 80 cm, dar Tek armatür delikli	
69219	Mat beyaz, köşeli lavabolu	MDF üzeri PVC kaplama (termoform)
69220	Mat açık gri, köşeli lavabolu	MDF üzeri PVC kaplama (termoform)
69221	Mat gri, köşeli lavabolu	MDF üzeri PVC kaplama (termoform)
69222	Mat fiyord yeşili, köşeli lavabolu	MDF üzeri PVC kaplama (termoform)
69223	Mat grafit, köşeli lavabolu	MDF üzeri PVC kaplama (termoform)
69224	Mat lacivert, köşeli lavabolu	MDF üzeri PVC kaplama (termoform)
69225	Mat retro yeşil, köşeli lavabolu	MDF üzeri PVC kaplama (termoform)
	<u>GxDxY 80x39x57 cm</u> 7036B003-0001 kodlu Integra lavabo dahildir. Sifon alt grubu ve krom süzgeç ürüne dahildir. Tercihe göre seramik sifon tapası 6392L003-0159 kodu ile ayrıca sipariş edilebilir. Siyah buton kulp dahildir; beyaz kulp istenirse 67557, krom kulp istenirse 68601 kodundan sipariş edilebilir.	
	Lavabo dolabı, kapaklı, 80 cm, dar Tek armatür delikli	
69226	Mat beyaz, yuvarlak lavabolu	MDF üzeri PVC kaplama (termoform)
69227	Mat açık gri, yuvarlak lavabolu	MDF üzeri PVC kaplama (termoform)
69228	Mat gri, yuvarlak lavabolu	MDF üzeri PVC kaplama (termoform)
69229	Mat fiyord yeşili, yuvarlak lavabolu	MDF üzeri PVC kaplama (termoform)
69230	Mat grafit, yuvarlak lavabolu	MDF üzeri PVC kaplama (termoform)
69231	Mat lacivert, yuvarlak lavabolu	MDF üzeri PVC kaplama (termoform)
69232	Mat retro yeşil, yuvarlak lavabolu	MDF üzeri PVC kaplama (termoform)
	<u>GxDxY 81x39x57 cm</u> 7792B003-0001 kodlu Zentrum lavabo dahildir. Sifon alt grubu ve krom süzgeç ürüne dahildir. Tercihe göre seramik sifon tapası 6392L003-0159 kodu ile ayrıca sipariş edilebilir. Siyah buton kulp dahildir; beyaz kulp istenirse 67557, krom kulp istenirse 68601 kodundan sipariş edilebilir.	


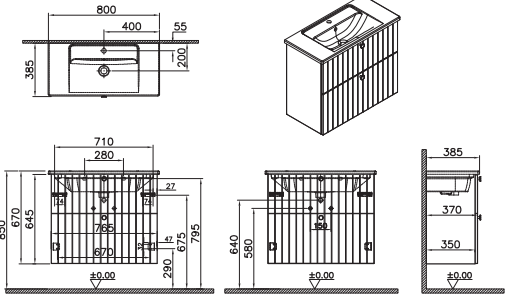

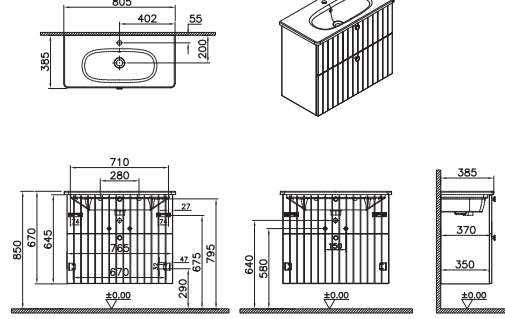
- GxDxY Genişlik, Derinlik, Yüksekliği ifade eder. • Tüm ürünlerin kesin ölçüleri için teknik çizimleri referans alınız. • Tüm mobilyalar 2 yıl garanti kapsamındadır.
- Eczacıbaşı Yapı Gereçleri San. ve Tic. A.Ş.'nin ürünler ve teknik detaylarında değişiklik yapma hakkı saklıdır.

Root Groove

Ürün kodu	Ürün açıklamaları	Malzeme/Kaplama
	Lavabo dolabı, çift çekmeceli, dar, 60 cm Tek armatür delikli	
69233	Mat beyaz, köşeli lavabolu	MDF üzeri PVC kaplama (termoform)
69234	Mat açık gri, köşeli lavabolu	MDF üzeri PVC kaplama (termoform)
69235	Mat gri, köşeli lavabolu	MDF üzeri PVC kaplama (termoform)
69236	Mat fiyord yeşili, köşeli lavabolu	MDF üzeri PVC kaplama (termoform)
69237	Mat grafit, köşeli lavabolu	MDF üzeri PVC kaplama (termoform)
69238	Mat lacivert, köşeli lavabolu	MDF üzeri PVC kaplama (termoform)
69239	Mat retro yeşil, köşeli lavabolu	MDF üzeri PVC kaplama (termoform)
	GxDxY 60x39x67 cm 7035B003-0001 kodlu Integra lavabo dahildir. Sifon alt grubu ve krom süzgeç ürüne dahildir. Tercihe göre seramik sifon tapası 6392L003-0159 kodu ile ayrıca sipariş edilebilir. Siyah buton kulp dahildir; beyaz kulp istenirse 67557, krom kulp istenirse 68601 kodundan sipariş edilebilir.	
	Lavabo dolabı, çift çekmeceli, dar, 60 cm Tek armatür delikli	
69240	Mat beyaz, yuvarlak lavabolu	MDF üzeri PVC kaplama (termoform)
69241	Mat açık gri, yuvarlak lavabolu	MDF üzeri PVC kaplama (termoform)
69242	Mat gri, yuvarlak lavabolu	MDF üzeri PVC kaplama (termoform)
69243	Mat fiyord yeşili, yuvarlak lavabolu	MDF üzeri PVC kaplama (termoform)
69244	Mat grafit, yuvarlak lavabolu	MDF üzeri PVC kaplama (termoform)
69245	Mat lacivert, yuvarlak lavabolu	MDF üzeri PVC kaplama (termoform)
69246	Mat retro yeşil, yuvarlak lavabolu	MDF üzeri PVC kaplama (termoform)
	GxDxY 61x39x67 cm 7790B003-0001 kodlu Zentrum lavabo dahildir. Sifon alt grubu ve krom süzgeç ürüne dahildir. Tercihe göre seramik sifon tapası 6392L003-0159 kodu ile ayrıca sipariş edilebilir. Siyah buton kulp dahildir; beyaz kulp istenirse 67557, krom kulp istenirse 68601 kodundan sipariş edilebilir.	


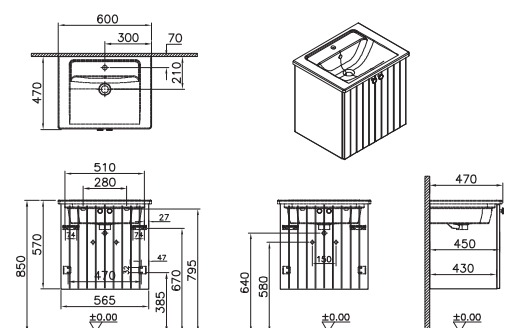

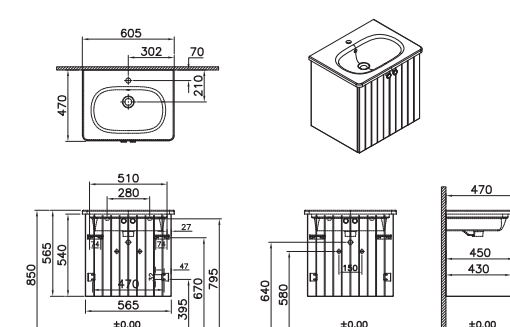
• GxDxY Genişlik, Derinlik, Yüksekliği ifade eder. • Tüm ürünlerin kesin ölçüleri için teknik çizimleri referans alınır. • Tüm mobilyalar 2 yıl garanti kapsamındadır. • Eczacıbaşı Yapı Gereçleri San. ve Tic. A.Ş.'nin ürünler ve teknik detaylarında değişiklik yapma hakkı saklıdır.

Root Groove

Ürün kodu	Ürün açıklamaları	Malzeme/Kaplama
	Lavabo dolabı, çift çekmeceli, dar, 80 cm Tek armatür delikli	
69247	Mat beyaz, köşeli lavabolu	MDF üzeri PVC kaplama (termoform)
69248	Mat açık gri, köşeli lavabolu	MDF üzeri PVC kaplama (termoform)
69249	Mat gri, köşeli lavabolu	MDF üzeri PVC kaplama (termoform)
69250	Mat fiyord yeşili, köşeli lavabolu	MDF üzeri PVC kaplama (termoform)
69251	Mat grafit, köşeli lavabolu	MDF üzeri PVC kaplama (termoform)
69252	Mat lacivert, köşeli lavabolu	MDF üzeri PVC kaplama (termoform)
69253	Mat retro yeşil, köşeli lavabolu	MDF üzeri PVC kaplama (termoform)
	<u>GxDxY 80x39x67 cm</u> 7036B003-0001 kodlu Integra lavabo dahildir. Sifon alt grubu ve krom süzgeç ürüne dahildir. Tercihe göre seramik sifon tapası 6392L003-0159 kodu ile ayrıca sipariş edilebilir. Siyah buton kulp dahildir; beyaz kulp istenirse 67557, krom kulp istenirse 68601 kodundan sipariş edilebilir.	
	Lavabo dolabı, çift çekmeceli, dar, 80 cm Tek armatür delikli	
69254	Mat beyaz, yuvarlak lavabolu	MDF üzeri PVC kaplama (termoform)
69255	Mat açık gri, yuvarlak lavabolu	MDF üzeri PVC kaplama (termoform)
69256	Mat gri, yuvarlak lavabolu	MDF üzeri PVC kaplama (termoform)
69257	Mat fiyord yeşili, yuvarlak lavabolu	MDF üzeri PVC kaplama (termoform)
69258	Mat grafit, yuvarlak lavabolu	MDF üzeri PVC kaplama (termoform)
69259	Mat lacivert, yuvarlak lavabolu	MDF üzeri PVC kaplama (termoform)
69260	Mat retro yeşil, yuvarlak lavabolu	MDF üzeri PVC kaplama (termoform)
	<u>GxDxY 81x39x67 cm</u> 7792B003-0001 kodlu Zentrum lavabo dahildir. Sifon alt grubu ve krom süzgeç ürüne dahildir. Tercihe göre seramik sifon tapası 6392L003-0159 kodu ile ayrıca sipariş edilebilir. Siyah buton kulp dahildir; beyaz kulp istenirse 67557, krom kulp istenirse 68601 kodundan sipariş edilebilir.	

- GxDxY Genişlik, Derinlik, Yüksekliği ifade eder. • Tüm ürünlerin kesin ölçüleri için teknik çizimleri referans alınız. • Tüm mobilyalar 2 yıl garanti kapsamındadır.
- Eczacıbaşı Yapı Gereçleri San. ve Tic. A.Ş.'nin ürünler ve teknik detaylarında değişiklik yapma hakkı saklıdır.

Root Groove


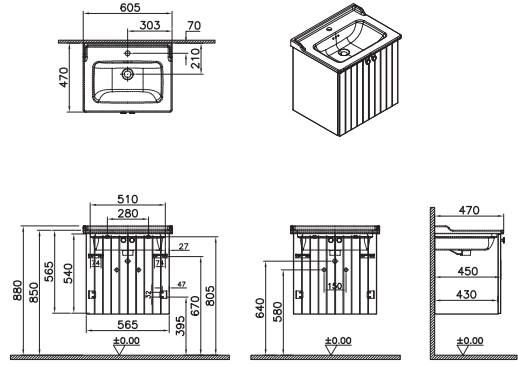

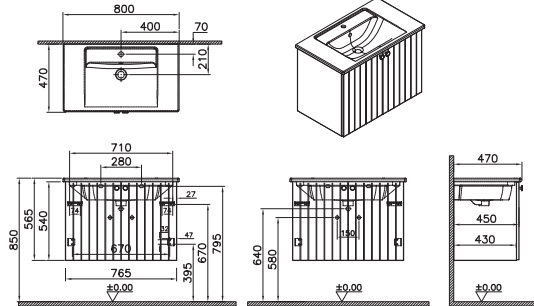
Ürün kodu	Ürün açıklamaları	Malzeme/Kaplama
	Lavabo dolabı, kapaklı, 60 cm Tek armatür delikli	
69261	Mat beyaz, köşeli lavabolu	MDF üzeri PVC kaplama (termoform)
69262	Mat açık gri, köşeli lavabolu	MDF üzeri PVC kaplama (termoform)
69263	Mat gri, köşeli lavabolu	MDF üzeri PVC kaplama (termoform)
69264	Mat fiyord yeşili, köşeli lavabolu	MDF üzeri PVC kaplama (termoform)
69265	Mat grafit, köşeli lavabolu	MDF üzeri PVC kaplama (termoform)
69266	Mat lacivert, köşeli lavabolu	MDF üzeri PVC kaplama (termoform)
69267	Mat retro yeşil, köşeli lavabolu	MDF üzeri PVC kaplama (termoform)
	GxDxY 60x47x57 cm 7055B003-0001 kodlu Integra lavabo dahildir. Sifon alt grubu ve krom süzgeç ürüne dahildir. Tercihe göre seramik sifon tapası 6392L003-0159 kodu ile ayrıca sipariş edilebilir. Siyah buton kulp dahildir; beyaz kulp istenirse 67557, krom kulp istenirse 68601 kodundan sipariş edilebilir	
	Lavabo dolabı, kapaklı, 60 cm Tek armatür delikli	
69268	Mat beyaz, yuvarlak lavabolu	MDF üzeri PVC kaplama (termoform)
69269	Mat açık gri, yuvarlak lavabolu	MDF üzeri PVC kaplama (termoform)
69270	Mat gri, yuvarlak lavabolu	MDF üzeri PVC kaplama (termoform)
69271	Mat fiyord yeşili, yuvarlak lavabolu	MDF üzeri PVC kaplama (termoform)
69272	Mat grafit, yuvarlak lavabolu	MDF üzeri PVC kaplama (termoform)
69273	Mat lacivert, yuvarlak lavabolu	MDF üzeri PVC kaplama (termoform)
69274	Mat retro yeşil, yuvarlak lavabolu	MDF üzeri PVC kaplama (termoform)
	GxDxY 61x47x57 cm 7791B003-0001 kodlu Zentrum lavabo dahildir. Sifon alt grubu ve krom süzgeç ürüne dahildir. Tercihe göre seramik sifon tapası 6392L003-0159 kodu ile ayrıca sipariş edilebilir. Siyah buton kulp dahildir; beyaz kulp istenirse 67557, krom kulp istenirse 68601 kodundan sipariş edilebilir.	
	VitrA Express kapsamında girilecek perakende siparişlerinde maksimum sipariş adedi 8 olmalıdır.	

• GxDxY Genişlik, Derinlik, Yüksekliği ifade eder. • Tüm ürünlerin kesin ölçüleri için teknik çizimleri referans alınır. • Tüm mobilyalar 2 yıl garanti kapsamındadır.

• Eczacıbaşı Yapı Gereçleri San. ve Tic. A.Ş.'nin ürünler ve teknik detaylarında değişiklik yapma hakkı saklıdır.


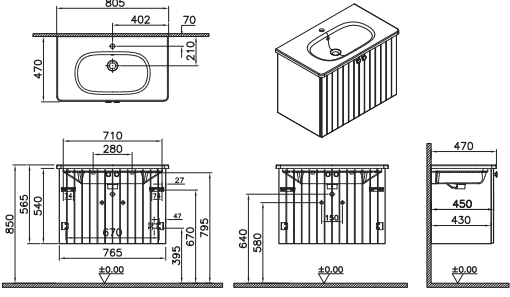



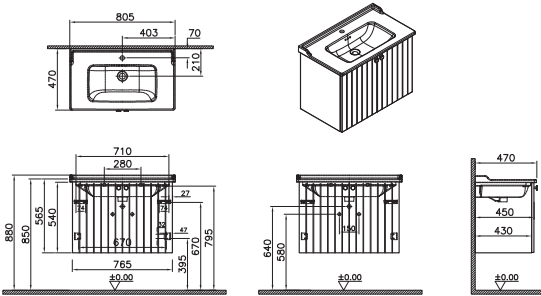


▼ Bu sembol ürünlerin stoklu veya hızlı üretim kapsamında olduğunu ve maksimum 2 haftada, Türkiye içerisinde istenilen adrese sevk edileceğini göstermektedir.

Root Groove

Ürün kodu	Ürün açıklamaları	Malzeme/Kaplama
	Lavabo dolabı, kapaklı, 60 cm Tek armatür delikli	
69275	Mat beyaz, klasik lavabolu	MDF üzeri PVC kaplama (termoform)
69276	Mat açık gri, klasik lavabolu	MDF üzeri PVC kaplama (termoform)
69277	Mat gri, klasik lavabolu	MDF üzeri PVC kaplama (termoform)
69278	Mat fiyord yeşili, klasik lavabolu	MDF üzeri PVC kaplama (termoform)
69279	Mat grafit, klasik lavabolu	MDF üzeri PVC kaplama (termoform)
69280	Mat lacivert, klasik lavabolu	MDF üzeri PVC kaplama (termoform)
69281	Mat retro yeşil, klasik lavabolu	MDF üzeri PVC kaplama (termoform)
	GxDxY 61x47x57 cm 7000B003-0001 kodlu Integra Classic lavabo dahildir. Sifon alt grubu ve krom süzgeç ürüne dahildir. Tercihe göre seramik sifon tapası 6392L003-0159 kodu ile ayrıca sipariş edilebilir. Siyah buton kulp dahildir; beyaz kulp istenirse 67557, krom kulp istenirse 68601 kodundan sipariş edilebilir.	
	Lavabo dolabı, kapaklı, 80 cm Tek armatür delikli	
69282	Mat beyaz, köşeli lavabolu	MDF üzeri PVC kaplama (termoform)
69283	Mat açık gri, köşeli lavabolu	MDF üzeri PVC kaplama (termoform)
69284	Mat gri, köşeli lavabolu	MDF üzeri PVC kaplama (termoform)
69285	Mat fiyord yeşili, köşeli lavabolu	MDF üzeri PVC kaplama (termoform)
69286	Mat grafit, köşeli lavabolu	MDF üzeri PVC kaplama (termoform)
69287	Mat lacivert, köşeli lavabolu	MDF üzeri PVC kaplama (termoform)
69288	Mat retro yeşil, köşeli lavabolu	MDF üzeri PVC kaplama (termoform)
	GxDxY 80x47x57 cm 7056B003-0001 kodlu Integra lavabo dahildir. Sifon alt grubu ve krom süzgeç ürüne dahildir. Tercihe göre seramik sifon tapası 6392L003-0159 kodu ile ayrıca sipariş edilebilir. Siyah buton kulp dahildir; beyaz kulp istenirse 67557, krom kulp istenirse 68601 kodundan sipariş edilebilir.	

• GxDxY Genişlik, Derinlik, Yüksekliği ifade eder. • Tüm ürünlerin kesin ölçüleri için teknik çizimleri referans alınız. • Tüm mobilyalar 2 yıl garanti kapsamındadır.
• Eczacıbaşı Yapı Gereçleri San. ve Tic. A.Ş'nin ürünler ve teknik detaylarında değişiklik yapma hakkı saklıdır.

Root Groove


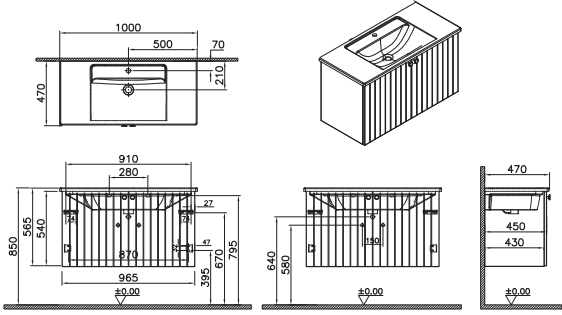

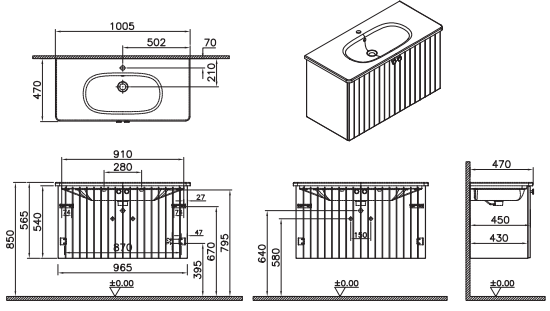
Ürün kodu	Ürün açıklamaları	Malzeme/Kaplama
	Lavabo dolabı, kapaklı, 80 cm Tek armatür delikli	
69289	Mat beyaz, yuvarlak lavabolu	MDF üzeri PVC kaplama (termoform)
69290	Mat açık gri, yuvarlak lavabolu	MDF üzeri PVC kaplama (termoform)
69291	Mat gri, yuvarlak lavabolu	MDF üzeri PVC kaplama (termoform)
69292	Mat fiyord yeşili, yuvarlak lavabolu	MDF üzeri PVC kaplama (termoform)
69293	Mat grafit, yuvarlak lavabolu	MDF üzeri PVC kaplama (termoform)
69294	Mat lacivert, yuvarlak lavabolu	MDF üzeri PVC kaplama (termoform)
69295	Mat retro yeşil, yuvarlak lavabolu	MDF üzeri PVC kaplama (termoform)
	GxDxY 81x47x57 cm 7793B003-0001 kodlu Zentrum lavabo dahildir. Sifon alt grubu ve krom süzgeç ürüne dahildir. Tercihe göre seramik sifon tapası 6392L003-0159 kodu ile ayrıca sipariş edilebilir. Siyah buton kulp dahildir; beyaz kulp istenirse 67557, krom kulp istenirse 68601 kodundan sipariş edilebilir.	
 	VitrA Express kapsamında girilecek perakende siparişlerinde maksimum sipariş adedi 8 olmalıdır.	
	Lavabo dolabı, kapaklı, 80 cm Tek armatür delikli	
69296	Mat beyaz, klasik lavabolu	MDF üzeri PVC kaplama (termoform)
69297	Mat açık gri, klasik lavabolu	MDF üzeri PVC kaplama (termoform)
69298	Mat gri, klasik lavabolu	MDF üzeri PVC kaplama (termoform)
69299	Mat fiyord yeşili, klasik lavabolu	MDF üzeri PVC kaplama (termoform)
69300	Mat grafit, klasik lavabolu	MDF üzeri PVC kaplama (termoform)
69301	Mat lacivert, klasik lavabolu	MDF üzeri PVC kaplama (termoform)
69302	Mat retro yeşil, klasik lavabolu	MDF üzeri PVC kaplama (termoform)
	GxDxY 81x47x57 cm 7001B003-0001 kodlu Integra Classic lavabo dahildir. Sifon alt grubu ve krom süzgeç ürüne dahildir. Tercihe göre seramik sifon tapası 6392L003-0159 kodu ile ayrıca sipariş edilebilir. Siyah buton kulp dahildir; beyaz kulp istenirse 67557, krom kulp istenirse 68601 kodundan sipariş edilebilir.	
 		

• GxDxY Genişlik, Derinlik, Yüksekliği ifade eder. • Tüm ürünlerin kesin ölçüleri için teknik çizimleri referans alınır. • Tüm mobilyalar 2 yıl garanti kapsamındadır.

• Eczacıbaşı Yapı Gereçleri San. ve Tic. A.Ş.'nin ürünler ve teknik detaylarında değişiklik yapma hakkı saklıdır.

▼ Bu sembol ürünlerin stoklu veya hızlı üretim kapsamında olduğunu ve maksimum 2 haftada, Türkiye içerisinde istenilen adrese sevk edileceğini göstermektedir.


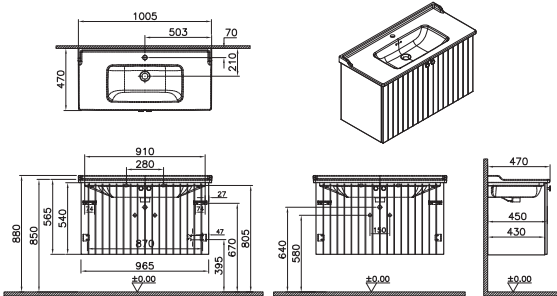

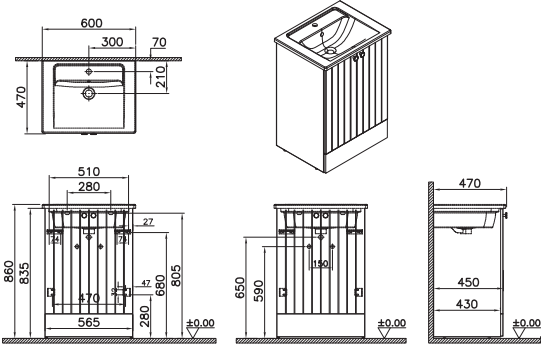
Root Groove

Ürün kodu	Ürün açıklamaları	Malzeme/Kaplama
	Lavabo dolabı, kapaklı, 100 cm Tek armatür delikli	
69303	Mat beyaz, köşeli lavabolu	MDF üzeri PVC kaplama (termoform)
69304	Mat açık gri, köşeli lavabolu	MDF üzeri PVC kaplama (termoform)
69305	Mat gri, köşeli lavabolu	MDF üzeri PVC kaplama (termoform)
69306	Mat fiyord yeşili, köşeli lavabolu	MDF üzeri PVC kaplama (termoform)
69307	Mat grafit, köşeli lavabolu	MDF üzeri PVC kaplama (termoform)
69308	Mat lacivert, köşeli lavabolu	MDF üzeri PVC kaplama (termoform)
69309	Mat retro yeşil, köşeli lavabolu	MDF üzeri PVC kaplama (termoform)
	GxDxY 100x47x57 cm 7057B003-0001 kodlu Integra lavabo dahildir. Sifon alt grubu ve krom süzgeç ürüne dahildir. Tercihe göre seramik sifon tapası 6392L003-0159 kodu ile ayrıca sipariş edilebilir. Siyah buton kulp dahildir; beyaz kulp istenirse 67557, krom kulp istenirse 68601 kodundan sipariş edilebilir.	
	Lavabo dolabı, kapaklı, 100 cm Tek armatür delikli	
69310	Mat beyaz, yuvarlak lavabolu	MDF üzeri PVC kaplama (termoform)
69311	Mat açık gri, yuvarlak lavabolu	MDF üzeri PVC kaplama (termoform)
69312	Mat gri, yuvarlak lavabolu	MDF üzeri PVC kaplama (termoform)
69313	Mat fiyord yeşili, yuvarlak lavabolu	MDF üzeri PVC kaplama (termoform)
69314	Mat grafit, yuvarlak lavabolu	MDF üzeri PVC kaplama (termoform)
69315	Mat lacivert, yuvarlak lavabolu	MDF üzeri PVC kaplama (termoform)
69316	Mat retro yeşil, yuvarlak lavabolu	MDF üzeri PVC kaplama (termoform)
	GxDxY 101x47x57 cm 7794B003-0001 kodlu Zentrum lavabo dahildir. Sifon alt grubu ve krom süzgeç ürüne dahildir. Tercihe göre seramik sifon tapası 6392L003-0159 kodu ile ayrıca sipariş edilebilir. Siyah buton kulp dahildir; beyaz kulp istenirse 67557, krom kulp istenirse 68601 kodundan sipariş edilebilir.	
	VitrA Express kapsamında girilecek perakende siparişlerinde maksimum sipariş adedi 8 olmalıdır.	

• GxDxY Genişlik, Derinlik, Yüksekliği ifade eder. • Tüm ürünlerin kesin ölçüleri için teknik çizimleri referans alınır. • Tüm mobilyalar 2 yıl garanti kapsamındadır. • Eczacıbaşı Yapı Gereçleri San. ve Tic. A.Ş.'nin ürünler ve teknik detaylarında değişiklik yapma hakkı saklıdır.


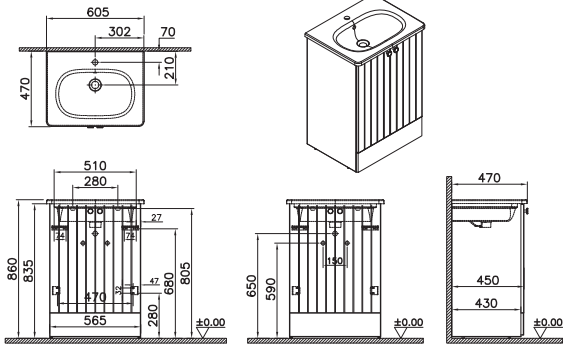

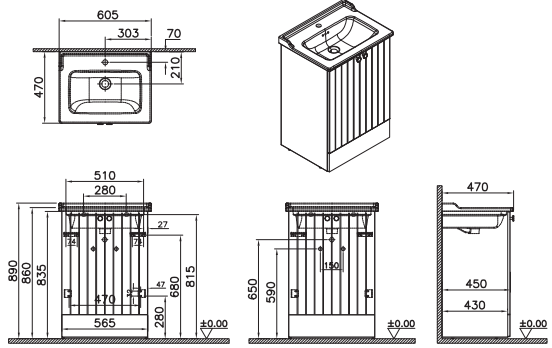
▼ Bu sembol ürünlerin stoklu veya hızlı üretim kapsamında olduğunu ve maksimum 2 haftada, Türkiye içerisinde istenilen adrese sevk edileceğini göstermektedir.

Root Groove

Ürün kodu	Ürün açıklamaları	Malzeme/Kaplama
	Lavabo dolabı, kapaklı, 100 cm Tek armatür delikli	
69317	Mat beyaz, klasik lavabolu	MDF üzeri PVC kaplama (termoform)
69318	Mat açık gri, klasik lavabolu	MDF üzeri PVC kaplama (termoform)
69319	Mat gri, klasik lavabolu	MDF üzeri PVC kaplama (termoform)
69320	Mat fiyord yeşili, klasik lavabolu	MDF üzeri PVC kaplama (termoform)
69321	Mat grafit, klasik lavabolu	MDF üzeri PVC kaplama (termoform)
69322	Mat lacivert, klasik lavabolu	MDF üzeri PVC kaplama (termoform)
69323	Mat retro yeşil, klasik lavabolu	MDF üzeri PVC kaplama (termoform)
	GxDxY 101x47x57 7002B003-0001 kodlu Integra Classic lavabo dahildir. Sifon alt grubu ve krom süzgeç ürüne dahildir. Tercihe göre seramik sifon tapası 6392L003-0159 kodu ile ayrıca sipariş edilebilir. Siyah buton kulp dahildir; beyaz kulp istenirse 67557, krom kulp istenirse 68601 kodundan sipariş edilebilir.	
	Lavabo dolabı, kapaklı, 60 cm, yerden Tek armatür delikli	
69324	Mat beyaz, köşeli lavabolu	MDF üzeri PVC kaplama (termoform)
69325	Mat açık gri, köşeli lavabolu	MDF üzeri PVC kaplama (termoform)
69326	Mat gri, köşeli lavabolu	MDF üzeri PVC kaplama (termoform)
69327	Mat fiyord yeşili, köşeli lavabolu	MDF üzeri PVC kaplama (termoform)
69328	Mat grafit, köşeli lavabolu	MDF üzeri PVC kaplama (termoform)
69329	Mat lacivert, köşeli lavabolu	MDF üzeri PVC kaplama (termoform)
69330	Mat retro yeşil, köşeli lavabolu	MDF üzeri PVC kaplama (termoform)
	GxDxY 60x47x86 cm 7055B003-0001 kodlu Integra lavabo dahildir. Sifon alt grubu ve krom süzgeç ürüne dahildir. Tercihe göre seramik sifon tapası 6392L003-0159 kodu ile ayrıca sipariş edilebilir. Siyah buton kulp dahildir; beyaz kulp istenirse 67557, krom kulp istenirse 68601 kodundan sipariş edilebilir.	


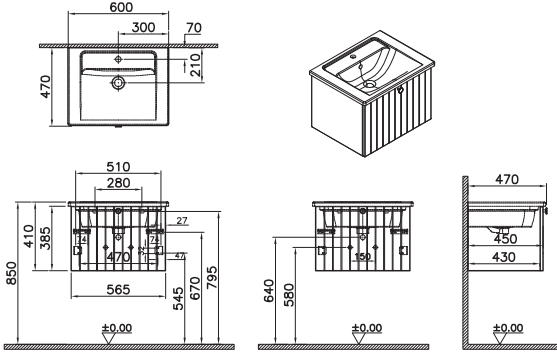

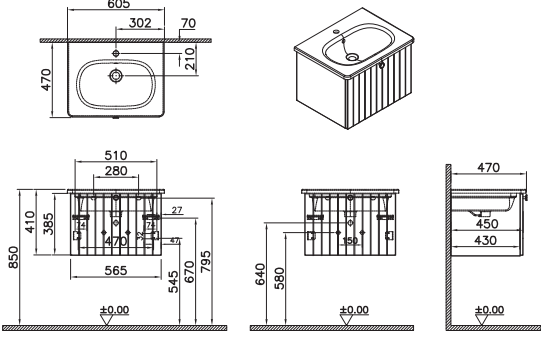
• GxDxY Genişlik, Derinlik, Yüksekliği ifade eder. • Tüm ürünlerin kesin ölçüleri için teknik çizimleri referans alınız. • Tüm mobilyalar 2 yıl garanti kapsamındadır.
• Eczacıbaşı Yapı Gereçleri San. ve Tic. A.Ş.'nin ürünler ve teknik detaylarında değişiklik yapma hakkı saklıdır.

Root Groove

Ürün kodu	Ürün açıklamaları	Malzeme/Kaplama
	Lavabo dolabı, kapaklı, 60 cm, yerden Tek armatür delikli	
69331	Mat beyaz, yuvarlak lavabolu	MDF üzeri PVC kaplama (termoform)
69332	Mat açık gri, yuvarlak lavabolu	MDF üzeri PVC kaplama (termoform)
69333	Mat gri, yuvarlak lavabolu	MDF üzeri PVC kaplama (termoform)
69334	Mat fiyord yeşili, yuvarlak lavabolu	MDF üzeri PVC kaplama (termoform)
69335	Mat grafit, yuvarlak lavabolu	MDF üzeri PVC kaplama (termoform)
69336	Mat lacivert, yuvarlak lavabolu	MDF üzeri PVC kaplama (termoform)
69337	Mat retro yeşil, yuvarlak lavabolu	MDF üzeri PVC kaplama (termoform)
	GxDxY 61x47x86 cm 7791B003-0001 kodlu Zentrum lavabo dahildir. Sifon alt grubu ve krom süzgeç ürüne dahildir. Tercihe göre seramik sifon tapası 6392L003-0159 kodu ile ayrıca sipariş edilebilir. Siyah buton kulp dahildir; beyaz kulp istenirse 67557, krom kulp istenirse 68601 kodundan sipariş edilebilir.	
	Lavabo dolabı, kapaklı, 60 cm, yerden Tek armatür delikli	
69338	Mat beyaz, klasik lavabolu	MDF üzeri PVC kaplama (termoform)
69339	Mat açık gri, klasik lavabolu	MDF üzeri PVC kaplama (termoform)
69340	Mat gri, klasik lavabolu	MDF üzeri PVC kaplama (termoform)
69341	Mat fiyord yeşili, klasik lavabolu	MDF üzeri PVC kaplama (termoform)
69342	Mat grafit, klasik lavabolu	MDF üzeri PVC kaplama (termoform)
69343	Mat lacivert, klasik lavabolu	MDF üzeri PVC kaplama (termoform)
69344	Mat retro yeşil, klasik lavabolu	MDF üzeri PVC kaplama (termoform)
	GxDxY 61x47x89 cm 7000B003-0001 kodlu Integra Classic lavabo dahildir. Sifon alt grubu ve krom süzgeç ürüne dahildir. Tercihe göre seramik sifon tapası 6392L003-0159 kodu ile ayrıca sipariş edilebilir. Siyah buton kulp dahildir; beyaz kulp istenirse 67557, krom kulp istenirse 68601 kodundan sipariş edilebilir.	



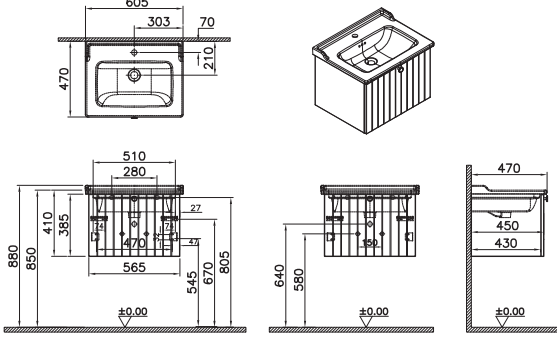


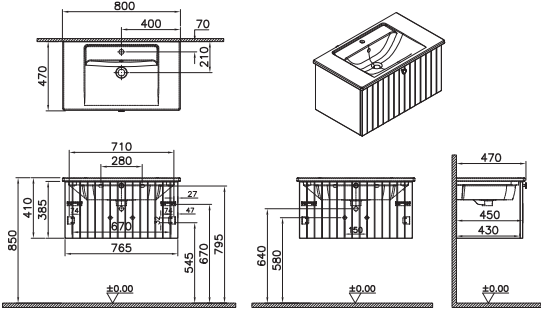
- GxDxY Genişlik, Derinlik, Yüksekliği ifade eder. • Tüm ürünlerin kesin ölçüleri için teknik çizimleri referans alınır. • Tüm mobilyalar 2 yıl garanti kapsamındadır.
- Eczacıbaşı Yapı Gereçleri San. ve Tic. A.Ş.'nin ürünler ve teknik detaylarında değişiklik yapma hakkı saklıdır.

Root Groove

Ürün kodu	Ürün açıklamaları	Malzeme/Kaplama
	Lavabo dolabı, tek çekmeceli, 60 cm Tek armatür delikli	
69345	Mat beyaz, köşeli lavabolu	MDF üzeri PVC kaplama (termoform)
69346	Mat açık gri, köşeli lavabolu	MDF üzeri PVC kaplama (termoform)
69347	Mat gri, köşeli lavabolu	MDF üzeri PVC kaplama (termoform)
69348	Mat fiyord yeşili, köşeli lavabolu	MDF üzeri PVC kaplama (termoform)
69349	Mat grafit, köşeli lavabolu	MDF üzeri PVC kaplama (termoform)
69350	Mat lacivert, köşeli lavabolu	MDF üzeri PVC kaplama (termoform)
69351	Mat retro yeşil, köşeli lavabolu	MDF üzeri PVC kaplama (termoform)
	GxDxY 60x47x41 cm 7055B003-0001 kodlu Integra lavabo dahildir. Sifon alt grubu ve krom süzgeç ürüne dahildir. Sifon oyuğu bulunmamaktadır. Tercihe göre seramik sifon tapası 6392L003-0159 kodu ile ayrıca sipariş edilebilir. Siyah buton kulp dahildir; beyaz kulp istenirse 67557, krom kulp istenirse 68601 kodundan sipariş edilebilir.	
	Lavabo dolabı, tek çekmeceli, 60 cm Tek armatür delikli	
69352	Mat beyaz, yuvarlak lavabolu	MDF üzeri PVC kaplama (termoform)
69353	Mat açık gri, yuvarlak lavabolu	MDF üzeri PVC kaplama (termoform)
69354	Mat gri, yuvarlak lavabolu	MDF üzeri PVC kaplama (termoform)
69355	Mat fiyord yeşili, yuvarlak lavabolu	MDF üzeri PVC kaplama (termoform)
69356	Mat grafit, yuvarlak lavabolu	MDF üzeri PVC kaplama (termoform)
69357	Mat lacivert, yuvarlak lavabolu	MDF üzeri PVC kaplama (termoform)
69358	Mat retro yeşil, yuvarlak lavabolu	MDF üzeri PVC kaplama (termoform)
	GxDxY 61x47x41 cm 7791B003-0001 kodlu Zentrum lavabo dahildir. Sifon alt grubu ve krom süzgeç ürüne dahildir. Sifon oyuğu bulunmamaktadır. Tercihe göre seramik sifon tapası 6392L003-0159 kodu ile ayrıca sipariş edilebilir. Siyah buton kulp dahildir; beyaz kulp istenirse 67557, krom kulp istenirse 68601 kodundan sipariş edilebilir.	


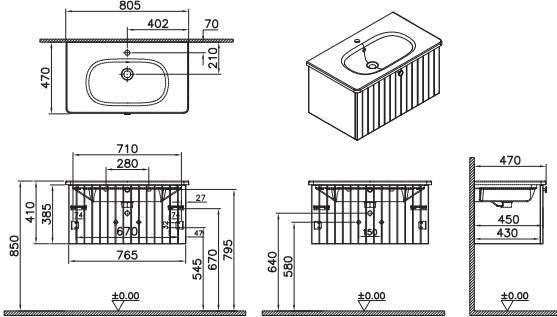


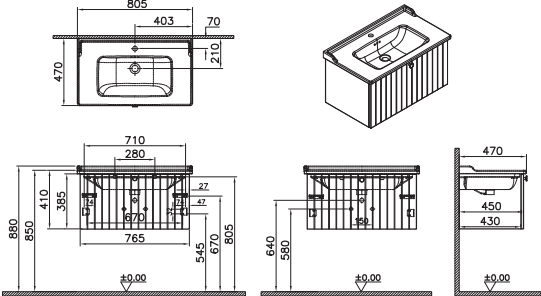

• GxDxY Genişlik, Derinlik, Yüksekliği ifade eder. • Tüm ürünlerin kesin ölçüleri için teknik çizimleri referans alınır. • Tüm mobilyalar 2 yıl garanti kapsamındadır.
• Eczacıbaşı Yapı Gereçleri San. ve Tic. A.Ş'nin ürünler ve teknik detaylarında değişiklik yapma hakkı saklıdır.

Root Groove

Ürün kodu	Ürün açıklamaları	Malzeme/Kaplama
	Lavabo dolabı, tek çekmeceli, 60 cm Tek armatür delikli	
69359	Mat beyaz, klasik lavabolu	MDF üzeri PVC kaplama (termoform)
69360	Mat açık gri, klasik lavabolu	MDF üzeri PVC kaplama (termoform)
69361	Mat gri, klasik lavabolu	MDF üzeri PVC kaplama (termoform)
69362	Mat fiyord yeşili, klasik lavabolu	MDF üzeri PVC kaplama (termoform)
69363	Mat grafit, klasik lavabolu	MDF üzeri PVC kaplama (termoform)
69364	Mat lacivert, klasik lavabolu	MDF üzeri PVC kaplama (termoform)
69365	Mat retro yeşil, klasik lavabolu	MDF üzeri PVC kaplama (termoform)
 	GxDxY 61x47x41 cm 7000B003-0001 kodlu Integra Classic lavabo dahildir. Sifon alt grubu ve krom süzgeç ürüne dahildir. Sifon oyuğu bulunmamaktadır. Tercihe göre seramik sifon tapası 6392L003-0159 kodu ile ayrıca sipariş edilebilir. Siyah buton kulp dahildir; beyaz kulp istenirse 67557, krom kulp istenirse 68601 kodundan sipariş edilebilir.	
	Lavabo dolabı, tek çekmeceli, 80 cm Tek armatür delikli	
69366	Mat beyaz, köşeli lavabolu	MDF üzeri PVC kaplama (termoform)
69367	Mat açık gri, köşeli lavabolu	MDF üzeri PVC kaplama (termoform)
69368	Mat gri, köşeli lavabolu	MDF üzeri PVC kaplama (termoform)
69369	Mat fiyord yeşili, köşeli lavabolu	MDF üzeri PVC kaplama (termoform)
69370	Mat grafit, köşeli lavabolu	MDF üzeri PVC kaplama (termoform)
69371	Mat lacivert, köşeli lavabolu	MDF üzeri PVC kaplama (termoform)
69372	Mat retro yeşil, köşeli lavabolu	MDF üzeri PVC kaplama (termoform)
 	GxDxY 80x47x41 cm 7056B003-0001 kodlu Integra lavabo dahildir. Sifon alt grubu ve krom süzgeç ürüne dahildir. Sifon oyuğu bulunmamaktadır. Tercihe göre seramik sifon tapası 6392L003-0159 kodu ile ayrıca sipariş edilebilir. Siyah buton kulp dahildir; beyaz kulp istenirse 67557, krom kulp istenirse 68601 kodundan sipariş edilebilir.	

- GxDxY Genişlik, Derinlik, Yüksekliği ifade eder. • Tüm ürünlerin kesin ölçüleri için teknik çizimleri referans alınız. • Tüm mobilyalar 2 yıl garanti kapsamındadır.
- Eczacıbaşı Yapı Gereçleri San. ve Tic. A.Ş'nin ürünler ve teknik detaylarında değişiklik yapma hakkı saklıdır.


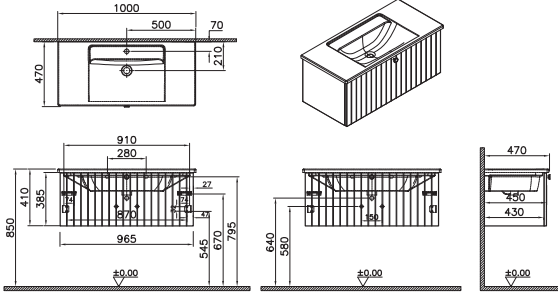

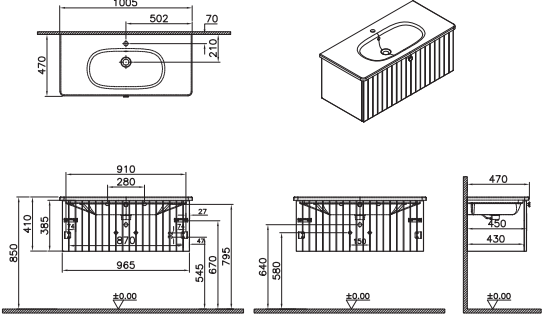
Root Groove

Ürün kodu	Ürün açıklamaları	Malzeme/Kaplama
	Lavabo dolabı, tek çekmeceli, 80 cm Tek armatür delikli	
69373	Mat beyaz, yuvarlak lavabolu	MDF üzeri PVC kaplama (termoform)
69374	Mat açık gri, yuvarlak lavabolu	MDF üzeri PVC kaplama (termoform)
69375	Mat gri, yuvarlak lavabolu	MDF üzeri PVC kaplama (termoform)
69376	Mat fiyord yeşili, yuvarlak lavabolu	MDF üzeri PVC kaplama (termoform)
69377	Mat grafit, yuvarlak lavabolu	MDF üzeri PVC kaplama (termoform)
69378	Mat lacivert, yuvarlak lavabolu	MDF üzeri PVC kaplama (termoform)
69379	Mat retro yeşil, yuvarlak lavabolu	MDF üzeri PVC kaplama (termoform)
	GxDxY 81x47x41 cm 7793B003-0001 kodlu Zentrum lavabo dahildir. Sifon alt grubu ve krom süzgeç ürüne dahildir. Sifon oyuğu bulunmamaktadır. Tercihe göre seramik sifon tapası 6392L003-0159 kodu ile ayrıca sipariş edilebilir. Siyah buton kulp dahildir; beyaz kulp istenirse 67557, krom kulp istenirse 68601 kodundan sipariş edilebilir.	
	VitrA Express kapsamında girilecek perakende siparişlerinde maksimum sipariş adedi 8 olmalıdır.	
	Lavabo dolabı, tek çekmeceli, 80 cm Tek armatür delikli	
69380	Mat beyaz, klasik lavabolu	MDF üzeri PVC kaplama (termoform)
69381	Mat açık gri, klasik lavabolu	MDF üzeri PVC kaplama (termoform)
69382	Mat gri, klasik lavabolu	MDF üzeri PVC kaplama (termoform)
69383	Mat fiyord yeşili, klasik lavabolu	MDF üzeri PVC kaplama (termoform)
69384	Mat grafit, klasik lavabolu	MDF üzeri PVC kaplama (termoform)
69385	Mat lacivert, klasik lavabolu	MDF üzeri PVC kaplama (termoform)
69386	Mat retro yeşil, klasik lavabolu	MDF üzeri PVC kaplama (termoform)
	GxDxY 81x47x41 cm 7001B003-0001 kodlu Integra Classic lavabo dahildir. Sifon alt grubu ve krom süzgeç ürüne dahildir. Sifon oyuğu bulunmamaktadır. Tercihe göre seramik sifon tapası 6392L003-0159 kodu ile ayrıca sipariş edilebilir. Siyah buton kulp dahildir; beyaz kulp istenirse 67557, krom kulp istenirse 68601 kodundan sipariş edilebilir.	
		

• GxDxY Genişlik, Derinlik, Yüksekliği ifade eder. • Tüm ürünlerin kesin ölçüleri için teknik çizimleri referans alınız. • Tüm mobilyalar 2 yıl garanti kapsamındadır. • Eczacıbaşı Yapı Gereçleri San. ve Tic. A.Ş.'nin ürünler ve teknik detaylarında değişiklik yapma hakkı saklıdır.

▼ Bu sembol ürünlerin stoklu veya hızlı üretim kapsamında olduğunu ve maksimum 2 haftada, Türkiye içerisinde istenilen adrese sevk edileceğini göstermektedir.


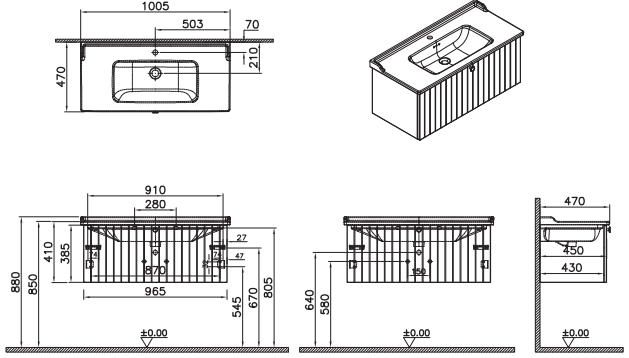

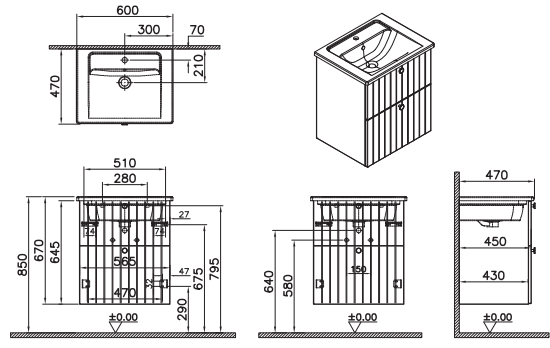
Root Groove

Ürün kodu	Ürün açıklamaları	Malzeme/Kaplama
	Lavabo dolabı, tek çekmeceli, 100 cm Tek armatür delikli	
69387	Mat beyaz, köşeli lavabolu	MDF üzeri PVC kaplama (termoform)
69388	Mat açık gri, köşeli lavabolu	MDF üzeri PVC kaplama (termoform)
69389	Mat gri, köşeli lavabolu	MDF üzeri PVC kaplama (termoform)
69390	Mat fiyord yeşili, köşeli lavabolu	MDF üzeri PVC kaplama (termoform)
69391	Mat grafit, köşeli lavabolu	MDF üzeri PVC kaplama (termoform)
69392	Mat lacivert, köşeli lavabolu	MDF üzeri PVC kaplama (termoform)
69393	Mat retro yeşil, köşeli lavabolu	MDF üzeri PVC kaplama (termoform)
	GxDxY 100x47x41 cm 7057B003-0001 kodlu Integra lavabo dahildir. Sifon alt grubu ve krom süzgeç ürüne dahildir. Sifon oyuğu bulunmamaktadır. Tercihe göre seramik sifon tapası 6392L003-0159 kodu ile ayrıca sipariş edilebilir. Siyah buton kulp dahildir; beyaz kulp istenirse 67557, krom kulp istenirse 68601 kodundan sipariş edilebilir.	
	Lavabo dolabı, tek çekmeceli, 100 cm Tek armatür delikli	
69394	Mat beyaz, yuvarlak lavabolu	MDF üzeri PVC kaplama (termoform)
69395	Mat açık gri, yuvarlak lavabolu	MDF üzeri PVC kaplama (termoform)
69396	Mat gri, yuvarlak lavabolu	MDF üzeri PVC kaplama (termoform)
69397	Mat fiyord yeşili, yuvarlak lavabolu	MDF üzeri PVC kaplama (termoform)
69398	Mat grafit, yuvarlak lavabolu	MDF üzeri PVC kaplama (termoform)
69399	Mat lacivert, yuvarlak lavabolu	MDF üzeri PVC kaplama (termoform)
69400	Mat retro yeşil, yuvarlak lavabolu	MDF üzeri PVC kaplama (termoform)
	GxDxY 101x47x41 cm 7794B003-0001 kodlu Zentrum lavabo dahildir. Sifon alt grubu ve krom süzgeç ürüne dahildir. Sifon oyuğu bulunmamaktadır. Tercihe göre seramik sifon tapası 6392L003-0159 kodu ile ayrıca sipariş edilebilir. Siyah buton kulp dahildir; beyaz kulp istenirse 67557, krom kulp istenirse 68601 kodundan sipariş edilebilir.	
	VitrA Express kapsamında girilecek perakende siparişlerinde maksimum sipariş adedi 8 olmalıdır.	

• GxDxY Genişlik, Derinlik, Yüksekliği ifade eder. • Tüm ürünlerin kesin ölçüleri için teknik çizimleri referans alınır. • Tüm mobilyalar 2 yıl garanti kapsamındadır. • Eczacıbaşı Yapı Gereçleri San. ve Tic. A.Ş.'nin ürünler ve teknik detaylarında değişiklik yapma hakkı saklıdır.


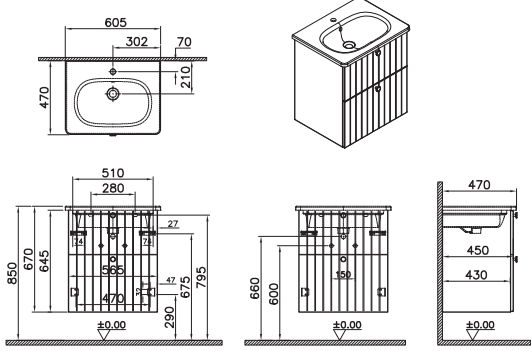

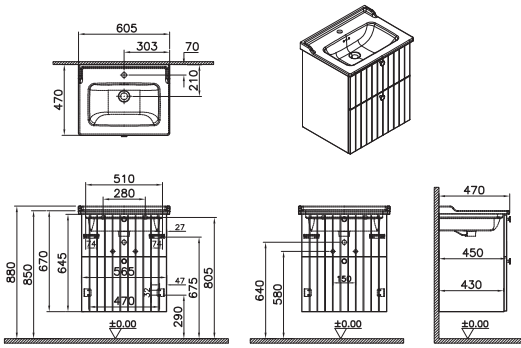
▼ Bu sembol ürünlerin stoklu veya hızlı üretim kapsamında olduğunu ve maksimum 2 haftada, Türkiye içerisinde istenilen adrese sevk edileceğini göstermektedir.

Root Groove

Ürün kodu	Ürün açıklamaları	Malzeme/Kaplama
	Lavabo dolabı, tek çekmeceli, 100 cm Tek armatür delikli	
69401	Mat beyaz, klasik lavabolu	MDF üzeri PVC kaplama (termoform)
69402	Mat açık gri, klasik lavabolu	MDF üzeri PVC kaplama (termoform)
69403	Mat gri, klasik lavabolu	MDF üzeri PVC kaplama (termoform)
69404	Mat fiyord yeşili, klasik lavabolu	MDF üzeri PVC kaplama (termoform)
69405	Mat grafit, klasik lavabolu	MDF üzeri PVC kaplama (termoform)
69406	Mat lacivert, klasik lavabolu	MDF üzeri PVC kaplama (termoform)
69407	Mat retro yeşil, klasik lavabolu	MDF üzeri PVC kaplama (termoform)
	GxDxY 101x47x41 cm 7002B003-0001 kodlu Integra Classic lavabo dahildir. Sifon alt grubu ve krom süzgeç ürüne dahildir. Sifon oyuğu bulunmamaktadır. Tercihe göre seramik sifon tapası 6392L003-0159 kodu ile ayrıca sipariş edilebilir. Siyah buton kulp dahildir; beyaz kulp istenirse 67557, krom kulp istenirse 68601 kodundan sipariş edilebilir.	
	Lavabo dolabı, iki çekmeceli, 60 cm Tek armatür delikli	
69408	Mat beyaz, köşeli lavabolu	MDF üzeri PVC kaplama (termoform)
69409	Mat açık gri, köşeli lavabolu	MDF üzeri PVC kaplama (termoform)
69410	Mat gri, köşeli lavabolu	MDF üzeri PVC kaplama (termoform)
69411	Mat fiyord yeşili, köşeli lavabolu	MDF üzeri PVC kaplama (termoform)
69412	Mat grafit, köşeli lavabolu	MDF üzeri PVC kaplama (termoform)
69413	Mat lacivert, köşeli lavabolu	MDF üzeri PVC kaplama (termoform)
69414	Mat retro yeşil, köşeli lavabolu	MDF üzeri PVC kaplama (termoform)
	GxDxY 60x47x67 cm 7055B003-0001 kodlu Integra lavabo dahildir. Sifon alt grubu ve krom süzgeç ürüne dahildir. Tercihe göre seramik sifon tapası 6392L003-0159 kodu ile ayrıca sipariş edilebilir. Siyah buton kulp dahildir; beyaz kulp istenirse 67557, krom kulp istenirse 68601 kodundan sipariş edilebilir.	

- GxDxY Genişlik, Derinlik, Yüksekliği ifade eder. • Tüm ürünlerin kesin ölçüleri için teknik çizimleri referans alınız. • Tüm mobilyalar 2 yıl garanti kapsamındadır.
- Eczacıbaşı Yapı Gereçleri San. ve Tic. A.Ş.'nin ürünler ve teknik detaylarında değişiklik yapma hakkı saklıdır.



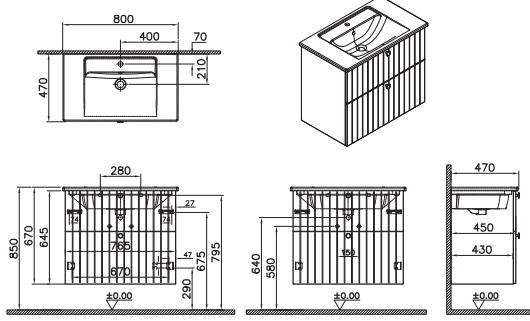


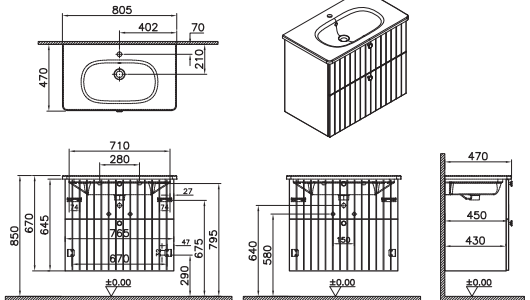

Root Groove

Ürün kodu	Ürün açıklamaları	Malzeme/Kaplama
	Lavabo dolabı, iki çekmeceli, 60 cm Tek armatür delikli	
69415	Mat beyaz, yuvarlak lavabolu	MDF üzeri PVC kaplama (termoform)
69416	Mat açık gri, yuvarlak lavabolu	MDF üzeri PVC kaplama (termoform)
69417	Mat gri, yuvarlak lavabolu	MDF üzeri PVC kaplama (termoform)
69418	Mat fiyord yeşili, yuvarlak lavabolu	MDF üzeri PVC kaplama (termoform)
69419	Mat grafit, yuvarlak lavabolu	MDF üzeri PVC kaplama (termoform)
69420	Mat lacivert, yuvarlak lavabolu	MDF üzeri PVC kaplama (termoform)
69421	Mat retro yeşil, yuvarlak lavabolu	MDF üzeri PVC kaplama (termoform)
	GxDxY 61x47x67 cm 7791B003-0001 kodlu Zentrum lavabo dahildir. Sifon alt grubu ve krom süzgeç ürüne dahildir. Tercihe göre seramik sifon tapası 6392L003-0159 kodu ile ayrıca sipariş edilebilir. Siyah buton kulp dahildir; beyaz kulp istenirse 67557, krom kulp istenirse 68601 kodundan sipariş edilebilir. ▼ Vitra Express kapsamında girilecek perakende siparişlerinde maksimum sipariş adedi 8 olmalıdır.	
	Lavabo dolabı, iki çekmeceli, 60 cm Tek armatür delikli	
69422	Mat beyaz, klasik lavabolu	MDF üzeri PVC kaplama (termoform)
69423	Mat açık gri, klasik lavabolu	MDF üzeri PVC kaplama (termoform)
69424	Mat gri, klasik lavabolu	MDF üzeri PVC kaplama (termoform)
69425	Mat fiyord yeşili, klasik lavabolu	MDF üzeri PVC kaplama (termoform)
69426	Mat grafit, klasik lavabolu	MDF üzeri PVC kaplama (termoform)
69427	Mat lacivert, klasik lavabolu	MDF üzeri PVC kaplama (termoform)
69428	Mat retro yeşil, klasik lavabolu	MDF üzeri PVC kaplama (termoform)
	GxDxY 61x47x67 cm 7000B003-0001 kodlu Integra Classic lavabo dahildir. Sifon alt grubu ve krom süzgeç ürüne dahildir. Tercihe göre seramik sifon tapası 6392L003-0159 kodu ile ayrıca sipariş edilebilir. Siyah buton kulp dahildir; beyaz kulp istenirse 67557, krom kulp istenirse 68601 kodundan sipariş edilebilir.	

• GxDxY Genişlik, Derinlik, Yüksekliği ifade eder. • Tüm ürünlerin kesin ölçüleri için teknik çizimleri referans alınır. • Tüm mobilyalar 2 yıl garanti kapsamındadır. • Eczacıbaşı Yapı Gereçleri San. ve Tic. A.Ş.'nin ürünler ve teknik detaylarında değişiklik yapma hakkı saklıdır.

▼ Bu sembol ürünlerin stoklu veya hızlı üretim kapsamında olduğunu ve maksimum 2 haftada, Türkiye içerisinde istenilen adrese sevk edileceğini göstermektedir.


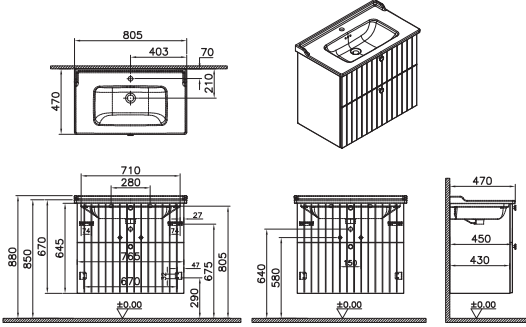

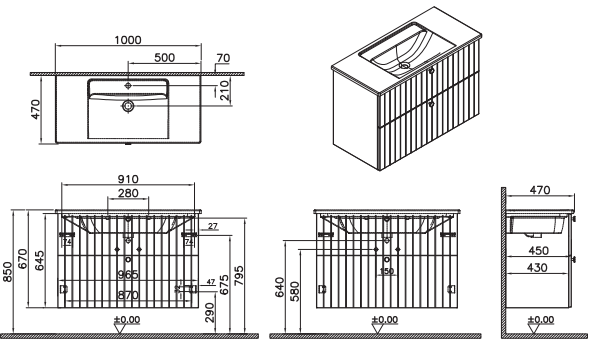
Root Groove

Ürün kodu	Ürün açıklamaları	Malzeme/Kaplama
	 Lavabo dolabı, iki çekmeceli, 80 cm Tek armatür delikli	
69429	Mat beyaz, köşeli lavabolu	MDF üzeri PVC kaplama (termoform)
69430	Mat açık gri, köşeli lavabolu	MDF üzeri PVC kaplama (termoform)
69431	Mat gri, köşeli lavabolu	MDF üzeri PVC kaplama (termoform)
69432	Mat fiyord yeşili, köşeli lavabolu	MDF üzeri PVC kaplama (termoform)
69433	Mat grafit, köşeli lavabolu	MDF üzeri PVC kaplama (termoform)
69434	Mat lacivert, köşeli lavabolu	MDF üzeri PVC kaplama (termoform)
69435	Mat retro yeşil, köşeli lavabolu	MDF üzeri PVC kaplama (termoform)
	<u>GxDxY 80x47x67 cm</u> 7056B003-0001 kodlu Integra lavabo dahildir. Sifon alt grubu ve krom süzgeç ürüne dahildir. Tercihe göre seramik sifon tapası 6392L003-0159 kodu ile ayrıca sipariş edilebilir. Siyah buton kulp dahildir; beyaz kulp istenirse 67557, krom kulp istenirse 68601 kodundan sipariş edilebilir.	
	 Lavabo dolabı, iki çekmeceli, 80 cm Tek armatür delikli	
69436	Mat beyaz, yuvarlak lavabolu	MDF üzeri PVC kaplama (termoform)
69437	Mat açık gri, yuvarlak lavabolu	MDF üzeri PVC kaplama (termoform)
69438	Mat gri, yuvarlak lavabolu	MDF üzeri PVC kaplama (termoform)
69439	Mat fiyord yeşili, yuvarlak lavabolu	MDF üzeri PVC kaplama (termoform)
69440	Mat grafit, yuvarlak lavabolu	MDF üzeri PVC kaplama (termoform)
69441	Mat lacivert, yuvarlak lavabolu	MDF üzeri PVC kaplama (termoform)
69442	Mat retro yeşil, yuvarlak lavabolu	MDF üzeri PVC kaplama (termoform)
	<u>GxDxY 81x47x67 cm</u> 7793B003-0001 kodlu Zentrum lavabo dahildir. Sifon alt grubu ve krom süzgeç ürüne dahildir. Tercihe göre seramik sifon tapası 6392L003-0159 kodu ile ayrıca sipariş edilebilir. Siyah buton kulp dahildir; beyaz kulp istenirse 67557, krom kulp istenirse 68601 kodundan sipariş edilebilir.	
	 VitrA Express kapsamında girilecek perakende siparişlerinde maksimum sipariş adedi 8 olmalıdır.	

• GxDxY Genişlik, Derinlik, Yüksekliği ifade eder. • Tüm ürünlerin kesin ölçüleri için teknik çizimleri referans alınır. • Tüm mobilyalar 2 yıl garanti kapsamındadır. • Eczacıbaşı Yapı Gereçleri San. ve Tic. A.Ş.'nin ürünler ve teknik detaylarında değişiklik yapma hakkı saklıdır.


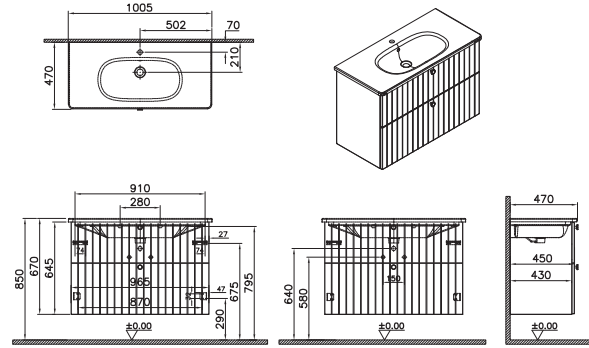


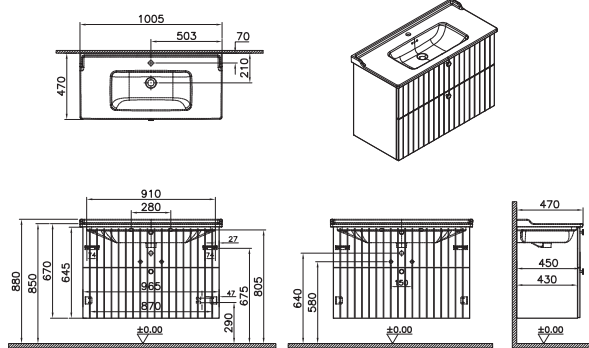

▼ Bu sembol ürünlerin stoklu veya hızlı üretim kapsamında olduğunu ve maksimum 2 haftada, Türkiye içerisinde istenilen adrese sevk edileceğini göstermektedir.

Root Groove

Ürün kodu	Ürün açıklamaları	Malzeme/Kaplama
	Lavabo dolabı, iki çekmeceli, 80 cm Tek armatür delikli	
69443	Mat beyaz, klasik lavabolu	MDF üzeri PVC kaplama (termoform)
69444	Mat açık gri, klasik lavabolu	MDF üzeri PVC kaplama (termoform)
69445	Mat gri, klasik lavabolu	MDF üzeri PVC kaplama (termoform)
69446	Mat fiyord yeşili, klasik lavabolu	MDF üzeri PVC kaplama (termoform)
69447	Mat grafit, klasik lavabolu	MDF üzeri PVC kaplama (termoform)
69448	Mat lacivert, klasik lavabolu	MDF üzeri PVC kaplama (termoform)
69449	Mat retro yeşil, klasik lavabolu	MDF üzeri PVC kaplama (termoform)
	GxDxY 81x47x67 cm 7001B003-0001 kodlu Integra Classic lavabo dahildir. Sifon alt grubu ve krom süzgeç ürüne dahildir. Tercihe göre seramik sifon tapası 6392L003-0159 kodu ile ayrıca sipariş edilebilir. Siyah buton kulp dahildir; beyaz kulp istenirse 67557, krom kulp istenirse 68601 kodundan sipariş edilebilir.	
	Lavabo dolabı, iki çekmeceli, 100 cm Tek armatür delikli	
69450	Mat beyaz, köşeli lavabolu	MDF üzeri PVC kaplama (termoform)
69451	Mat açık gri, köşeli lavabolu	MDF üzeri PVC kaplama (termoform)
69452	Mat gri, köşeli lavabolu	MDF üzeri PVC kaplama (termoform)
69453	Mat fiyord yeşili, köşeli lavabolu	MDF üzeri PVC kaplama (termoform)
69454	Mat grafit, köşeli lavabolu	MDF üzeri PVC kaplama (termoform)
69455	Mat lacivert, köşeli lavabolu	MDF üzeri PVC kaplama (termoform)
69456	Mat retro yeşil, köşeli lavabolu	MDF üzeri PVC kaplama (termoform)
	GxDxY 100x47x67 cm 7057B003-0001 kodlu Integra lavabo dahildir. Sifon alt grubu ve krom süzgeç ürüne dahildir. Tercihe göre seramik sifon tapası 6392L003-0159 kodu ile ayrıca sipariş edilebilir. Siyah buton kulp dahildir; beyaz kulp istenirse 67557, krom kulp istenirse 68601 kodundan sipariş edilebilir.	

- GxDxY Genişlik, Derinlik, Yüksekliği ifade eder. • Tüm ürünlerin kesin ölçüleri için teknik çizimleri referans alınız. • Tüm mobilyalar 2 yıl garanti kapsamındadır.
- Eczacıbaşı Yapı Gereçleri San. ve Tic. A.Ş.'nin ürünler ve teknik detaylarında değişiklik yapma hakkı saklıdır.

Root Groove


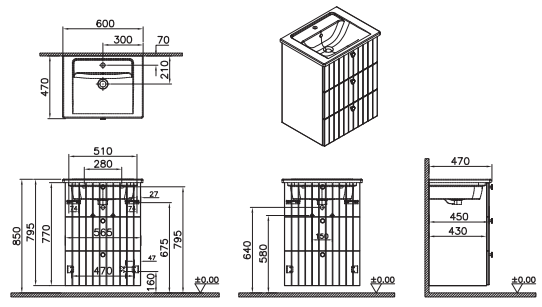

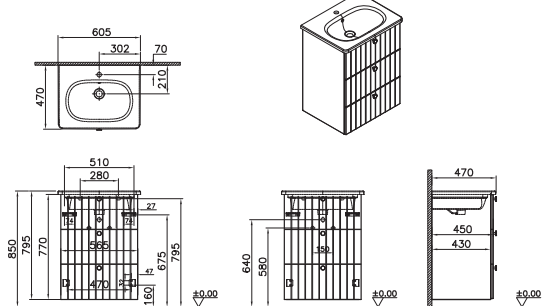
Ürün kodu	Ürün açıklamaları	Malzeme/Kaplama
	Lavabo dolabı, iki çekmeceli, 100 cm Tek armatür delikli	
69457	Mat beyaz, yuvarlak lavabolu	MDF üzeri PVC kaplama (termoform)
69458	Mat açık gri, yuvarlak lavabolu	MDF üzeri PVC kaplama (termoform)
69459	Mat gri, yuvarlak lavabolu	MDF üzeri PVC kaplama (termoform)
69460	Mat fiyord yeşili, yuvarlak lavabolu	MDF üzeri PVC kaplama (termoform)
69461	Mat grafit, yuvarlak lavabolu	MDF üzeri PVC kaplama (termoform)
69462	Mat lacivert, yuvarlak lavabolu	MDF üzeri PVC kaplama (termoform)
69463	Mat retro yeşil, yuvarlak lavabolu	MDF üzeri PVC kaplama (termoform)
	GxDxY 101x47x67 cm 7794B003-0001 kodlu Zentrum lavabo dahildir. Sifon alt grubu ve krom süzgeç ürüne dahildir. Tercihe göre seramik sifon tapası 6392L003-0159 kodu ile ayrıca sipariş edilebilir. Siyah buton kulp dahildir; beyaz kulp istenirse 67557, krom kulp istenirse 68601 kodundan sipariş edilebilir.	
	VitrA Express kapsamında girilecek perakende siparişlerinde maksimum sipariş adedi 8 olmalıdır.	
	Lavabo dolabı, iki çekmeceli, 100 cm Tek armatür delikli	
69464	Mat beyaz, klasik lavabolu	MDF üzeri PVC kaplama (termoform)
69465	Mat açık gri, klasik lavabolu	MDF üzeri PVC kaplama (termoform)
69466	Mat gri, klasik lavabolu	MDF üzeri PVC kaplama (termoform)
69467	Mat fiyord yeşili, klasik lavabolu	MDF üzeri PVC kaplama (termoform)
69468	Mat grafit, klasik lavabolu	MDF üzeri PVC kaplama (termoform)
69469	Mat lacivert, klasik lavabolu	MDF üzeri PVC kaplama (termoform)
69470	Mat retro yeşil, klasik lavabolu	MDF üzeri PVC kaplama (termoform)
	GxDxY 101x47x67 cm 7002B003-0001 kodlu Integra Classic lavabo dahildir. Sifon alt grubu ve krom süzgeç ürüne dahildir. Tercihe göre seramik sifon tapası 6392L003-0159 kodu ile ayrıca sipariş edilebilir. Siyah buton kulp dahildir; beyaz kulp istenirse 67557, krom kulp istenirse 68601 kodundan sipariş edilebilir.	
		

• GxDxY Genişlik, Derinlik, Yüksekliği ifade eder. • Tüm ürünlerin kesin ölçüleri için teknik çizimleri referans alınır. • Tüm mobilyalar 2 yıl garanti kapsamındadır.

• Eczacıbaşı Yapı Gereçleri San. ve Tic. A.Ş.'nin ürünler ve teknik detaylarında değişiklik yapma hakkı saklıdır.


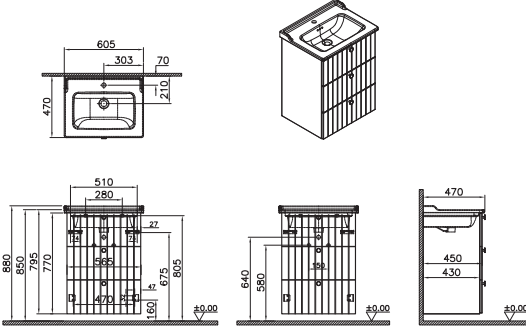

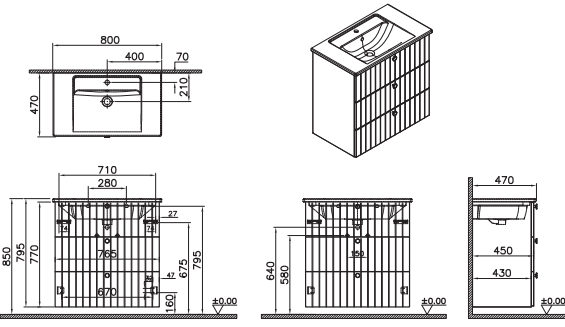
▼ Bu sembol ürünlerin stoklu veya hızlı üretim kapsamında olduğunu ve maksimum 2 haftada, Türkiye içerisinde istenilen adrese sevk edileceğini göstermektedir.

Root Groove

Ürün kodu	Ürün açıklamaları	Malzeme/Kaplama
	Lavabo dolabı, üç çekmeceli, 60 cm Tek armatür delikli	
69471	Mat beyaz, köşeli lavabolu	MDF üzeri PVC kaplama (termoform)
69472	Mat açık gri, köşeli lavabolu	MDF üzeri PVC kaplama (termoform)
69473	Mat gri, köşeli lavabolu	MDF üzeri PVC kaplama (termoform)
69474	Mat fiyord yeşili, köşeli lavabolu	MDF üzeri PVC kaplama (termoform)
69475	Mat grafit, köşeli lavabolu	MDF üzeri PVC kaplama (termoform)
69476	Mat lacivert, köşeli lavabolu	MDF üzeri PVC kaplama (termoform)
69477	Mat retro yeşil, köşeli lavabolu	MDF üzeri PVC kaplama (termoform)
	<u>GxDxY 60x47x80 cm</u> 7055B003-0001 kodlu Integra lavabo dahildir. Sifon alt grubu ve krom süzgeç ürüne dahildir. Tercihe göre seramik sifon tapası 6392L003-0159 kodu ile ayrıca sipariş edilebilir. Ürün ayaksızdır. Tercihe göre 66520 krom ayak seti ayrıca sipariş edilebilir. Ayak ile kullanımda yükseklik 93 cm olur. Siyah buton kulp dahildir; beyaz kulp istenirse 67557, krom kulp istenirse 68601 kodundan sipariş edilebilir.	
	Lavabo dolabı, üç çekmeceli, 60 cm Tek armatür delikli	
69478	Mat beyaz, yuvarlak lavabolu	MDF üzeri PVC kaplama (termoform)
69479	Mat açık gri, yuvarlak lavabolu	MDF üzeri PVC kaplama (termoform)
69480	Mat gri, yuvarlak lavabolu	MDF üzeri PVC kaplama (termoform)
69481	Mat fiyord yeşili, yuvarlak lavabolu	MDF üzeri PVC kaplama (termoform)
69482	Mat grafit, yuvarlak lavabolu	MDF üzeri PVC kaplama (termoform)
69483	Mat lacivert, yuvarlak lavabolu	MDF üzeri PVC kaplama (termoform)
69484	Mat retro yeşil, yuvarlak lavabolu	MDF üzeri PVC kaplama (termoform)
	<u>GxDxY 61x47x80 cm</u> 7791B003-0001 kodlu Zentrum lavabo dahildir. Sifon alt grubu ve krom süzgeç ürüne dahildir. Tercihe göre seramik sifon tapası 6392L003-0159 kodu ile ayrıca sipariş edilebilir. Ürün ayaksızdır. Tercihe göre 66520 krom ayak seti ayrıca sipariş edilebilir. Ayak ile kullanımda yükseklik 93 cm olur. Siyah buton kulp dahildir; beyaz kulp istenirse 67557, krom kulp istenirse 68601 kodundan sipariş edilebilir.	


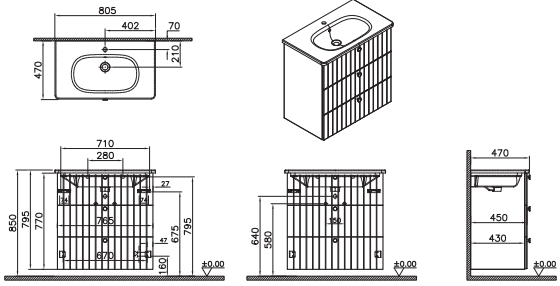

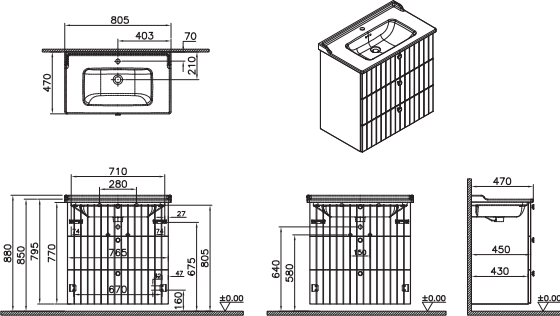
- GxDxY Genişlik, Derinlik, Yüksekliği ifade eder. • Tüm ürünlerin kesin ölçüleri için teknik çizimleri referans alınır. • Tüm mobilyalar 2 yıl garanti kapsamındadır.
- Eczacıbaşı Yapı Gereçleri San. ve Tic. A.Ş.'nin ürünler ve teknik detaylarında değişiklik yapma hakkı saklıdır.

Root Groove

Ürün kodu	Ürün açıklamaları	Malzeme/Kaplama
	Lavabo dolabı, üç çekmeceli, 60 cm Tek armatür delikli	
69485	Mat beyaz, klasik lavabolu	MDF üzeri PVC kaplama (termoform)
69486	Mat açık gri, klasik lavabolu	MDF üzeri PVC kaplama (termoform)
69487	Mat gri, klasik lavabolu	MDF üzeri PVC kaplama (termoform)
69488	Mat fiyord yeşili, klasik lavabolu	MDF üzeri PVC kaplama (termoform)
69489	Mat grafit, klasik lavabolu	MDF üzeri PVC kaplama (termoform)
69490	Mat lacivert, klasik lavabolu	MDF üzeri PVC kaplama (termoform)
69491	Mat retro yeşil, klasik lavabolu	MDF üzeri PVC kaplama (termoform)
	GxDxY 61x47x80 cm 7000B003-0001 kodlu Integra Classic lavabo dahildir. Sifon alt grubu ve krom süzgeç ürüne dahildir. Tercihe göre seramik sifon tapası 6392L003-0159 kodu ile ayrıca sipariş edilebilir. Ürün ayaksızdır. Tercihe göre 66520 krom ayak seti ayrıca sipariş edilebilir. Ayak ile kullanımda yükseklik 93 cm olur. Siyah buton kulp dahildir; beyaz kulp istenirse 67557, krom kulp istenirse 68601 kodundan sipariş edilebilir.	
	Lavabo dolabı, üç çekmeceli, 80 cm Tek armatür delikli	
69492	Mat beyaz, köşeli lavabolu	MDF üzeri PVC kaplama (termoform)
69493	Mat açık gri, köşeli lavabolu	MDF üzeri PVC kaplama (termoform)
69494	Mat gri, köşeli lavabolu	MDF üzeri PVC kaplama (termoform)
69495	Mat fiyord yeşili, köşeli lavabolu	MDF üzeri PVC kaplama (termoform)
69496	Mat grafit, köşeli lavabolu	MDF üzeri PVC kaplama (termoform)
69497	Mat lacivert, köşeli lavabolu	MDF üzeri PVC kaplama (termoform)
69498	Mat retro yeşil, köşeli lavabolu	MDF üzeri PVC kaplama (termoform)
	GxDxY 80x47x80 cm 7056B003-0001 kodlu Integra lavabo dahildir. Sifon alt grubu ve krom süzgeç ürüne dahildir. Tercihe göre seramik sifon tapası 6392L003-0159 kodu ile ayrıca sipariş edilebilir. Ürün ayaksızdır. Tercihe göre 66520 krom ayak seti ayrıca sipariş edilebilir. Ayak ile kullanımda yükseklik 93 cm olur. Siyah buton kulp dahildir; beyaz kulp istenirse 67557, krom kulp istenirse 68601 kodundan sipariş edilebilir.	



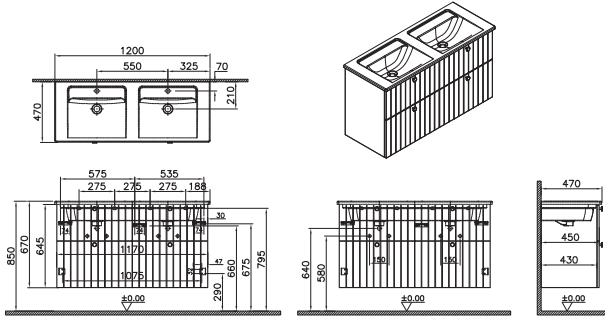


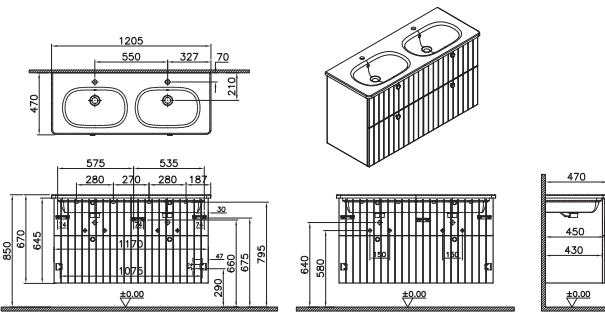
• GxDxY Genişlik, Derinlik, Yüksekliği ifade eder. • Tüm ürünlerin kesin ölçüleri için teknik çizimleri referans alınız. • Tüm mobilyalar 2 yıl garanti kapsamındadır.
• Eczacıbaşı Yapı Gereçleri San. ve Tic. A.Ş.'nin ürünler ve teknik detaylarında değişiklik yapma hakkı saklıdır.

Root Groove

Ürün kodu	Ürün açıklamaları	Malzeme/Kaplama
	Lavabo dolabı, üç çekmeceli, 80 cm Tek armatür delikli	
69499	Mat beyaz, yuvarlak lavabolu	MDF üzeri PVC kaplama (termoform)
69500	Mat açık gri, yuvarlak lavabolu	MDF üzeri PVC kaplama (termoform)
69501	Mat gri, yuvarlak lavabolu	MDF üzeri PVC kaplama (termoform)
69502	Mat fiyord yeşili, yuvarlak lavabolu	MDF üzeri PVC kaplama (termoform)
69503	Mat grafit, yuvarlak lavabolu	MDF üzeri PVC kaplama (termoform)
69504	Mat lacivert, yuvarlak lavabolu	MDF üzeri PVC kaplama (termoform)
69505	Mat retro yeşil, yuvarlak lavabolu	MDF üzeri PVC kaplama (termoform)
	GxDxY 81x47x80 cm 7793B003-0001 kodlu Zentrum lavabo dahildir. Sifon alt grubu ve krom süzgeç ürüne dahildir. Tercihe göre seramik sifon tapası 6392L003-0159 kodu ile ayrıca sipariş edilebilir. Ürün ayaksızdır. Tercihe göre 66520 krom ayak seti ayrıca sipariş edilebilir. Ayak ile kullanımda yükseklik 93 cm olur. Siyah buton kulp dahildir; beyaz kulp istenirse 67557, krom kulp istenirse 68601 kodundan sipariş edilebilir.	
	Lavabo dolabı, üç çekmeceli, 80 cm Tek armatür delikli	
69506	Mat beyaz, klasik lavabolu	MDF üzeri PVC kaplama (termoform)
69507	Mat açık gri, klasik lavabolu	MDF üzeri PVC kaplama (termoform)
69508	Mat gri, klasik lavabolu	MDF üzeri PVC kaplama (termoform)
69509	Mat fiyord yeşili, klasik lavabolu	MDF üzeri PVC kaplama (termoform)
69510	Mat grafit, klasik lavabolu	MDF üzeri PVC kaplama (termoform)
69511	Mat lacivert, klasik lavabolu	MDF üzeri PVC kaplama (termoform)
69512	Mat retro yeşil, klasik lavabolu	MDF üzeri PVC kaplama (termoform)
	GxDxY 81x47x80 cm 7001B003-0001 kodlu Integra Classic lavabo dahildir. Sifon alt grubu ve krom süzgeç ürüne dahildir. Tercihe göre seramik sifon tapası 6392L003-0159 kodu ile ayrıca sipariş edilebilir. Ürün ayaksızdır. Tercihe göre 66520 krom ayak seti ayrıca sipariş edilebilir. Ayak ile kullanımda yükseklik 93 cm olur. Siyah buton kulp dahildir; beyaz kulp istenirse 67557, krom kulp istenirse 68601 kodundan sipariş edilebilir.	










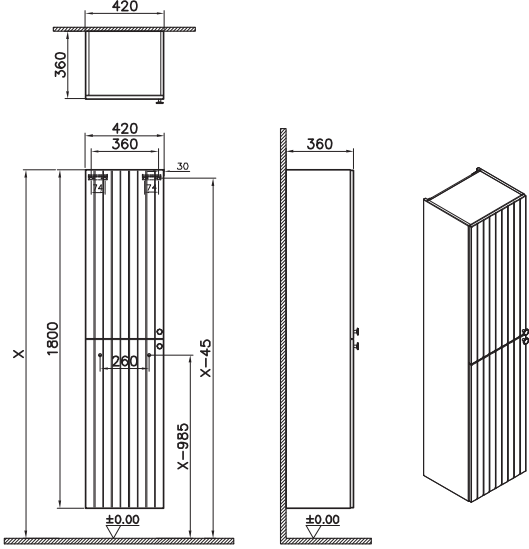


- GxDxY Genişlik, Derinlik, Yüksekliği ifade eder. • Tüm ürünlerin kesin ölçüleri için teknik çizimleri referans alınız. • Tüm mobilyalar 2 yıl garanti kapsamındadır.
- Eczacıbaşı Yapı Gereçleri San. ve Tic. A.Ş.'nin ürünler ve teknik detaylarında değişiklik yapma hakkı saklıdır.

Root Groove


Ürün kodu	Ürün açıklamaları	Malzeme/Kaplama
	 Lavabo dolabı, dört çekmeceli, 120 cm Çift armatür delikli	
69513	Mat beyaz, köşeli lavabolu	MDF üzeri PVC kaplama (termoform)
69514	Mat açık gri, köşeli lavabolu	MDF üzeri PVC kaplama (termoform)
69515	Mat gri, köşeli lavabolu	MDF üzeri PVC kaplama (termoform)
69516	Mat fiyord yeşili, köşeli lavabolu	MDF üzeri PVC kaplama (termoform)
69517	Mat grafit, köşeli lavabolu	MDF üzeri PVC kaplama (termoform)
69518	Mat lacivert, köşeli lavabolu	MDF üzeri PVC kaplama (termoform)
69519	Mat retro yeşil, köşeli lavabolu	MDF üzeri PVC kaplama (termoform)
	GxDxY 120x47x67 cm 7038B003-0001 kodlu Integra lavabo dahildir. Sifon alt grubu ve krom süzgeç ürüne dahildir. Tercihe göre seramik sifon tapası 6392L003-0159 kodu ile ayrıca sipariş edilebilir. Siyah buton kulp dahildir; beyaz kulp istenirse 67557, krom kulp istenirse 68601 kodundan sipariş edilebilir.	
	 Lavabo dolabı, dört çekmeceli, 120 cm Çift armatür delikli	
69520	Mat beyaz, yuvarlak lavabolu	MDF üzeri PVC kaplama (termoform)
69521	Mat açık gri, yuvarlak lavabolu	MDF üzeri PVC kaplama (termoform)
69522	Mat gri, yuvarlak lavabolu	MDF üzeri PVC kaplama (termoform)
69523	Mat fiyord yeşili, yuvarlak lavabolu	MDF üzeri PVC kaplama (termoform)
69524	Mat grafit, yuvarlak lavabolu	MDF üzeri PVC kaplama (termoform)
69525	Mat lacivert, yuvarlak lavabolu	MDF üzeri PVC kaplama (termoform)
69526	Mat retro yeşil, yuvarlak lavabolu	MDF üzeri PVC kaplama (termoform)
	GxDxY 121x47x67 cm 7795B003-0001 kodlu Zentrum lavabo dahildir. Sifon alt grubu ve krom süzgeç ürüne dahildir. Tercihe göre seramik sifon tapası 6392L003-0159 kodu ile ayrıca sipariş edilebilir. Siyah buton kulp dahildir; beyaz kulp istenirse 67557, krom kulp istenirse 68601 kodundan sipariş edilebilir.	

- GxDxY Genişlik, Derinlik, Yüksekliği ifade eder. • Tüm ürünlerin kesin ölçüleri için teknik çizimleri referans alınır. • Tüm mobilyalar 2 yıl garanti kapsamındadır.
- Eczacıbaşı Yapı Gereçleri San. ve Tic. A.Ş.'nin ürünler ve teknik detaylarında değişiklik yapma hakkı saklıdır.


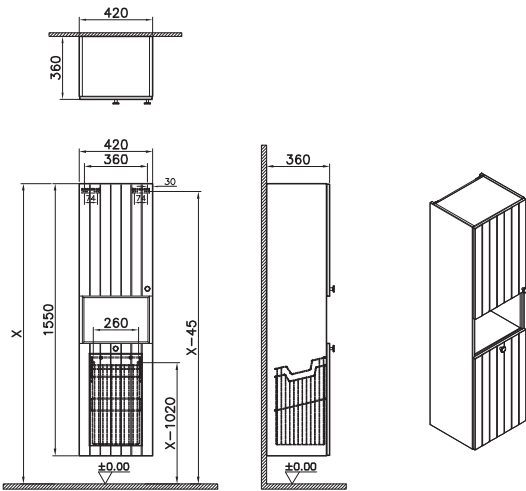


Root Groove

Ürün kodu	Ürün açıklamaları	Malzeme/Kaplama
	 Boy dolabı, 40 cm	
69086 	Mat beyaz	MDF üzeri PVC kaplama (termoform)
69087 	Mat açık gri	MDF üzeri PVC kaplama (termoform)
69088 	Mat gri	MDF üzeri PVC kaplama (termoform)
69089 	Mat fiyord yeşili	MDF üzeri PVC kaplama (termoform)
69090 	Mat grafit	MDF üzeri PVC kaplama (termoform)
69091 	Mat lacivert	MDF üzeri PVC kaplama (termoform)
69092 	Mat retro yeşil	MDF üzeri PVC kaplama (termoform)
	<p>GxDxY 42x36x180 cm</p> <p>Siyah buton kulp dahildir; beyaz kulp istenirse 67557, krom kulp istenirse 68601 kodundan sipariş edilebilir.</p> <p>Kapak açılım yönü montaj esnasında sağ/sol istenen yönde ayarlanabilir</p>	
	 VitrA Express kapsamında girilecek perakende siparişlerinde maksimum sipariş adedi 8 olmalıdır.	


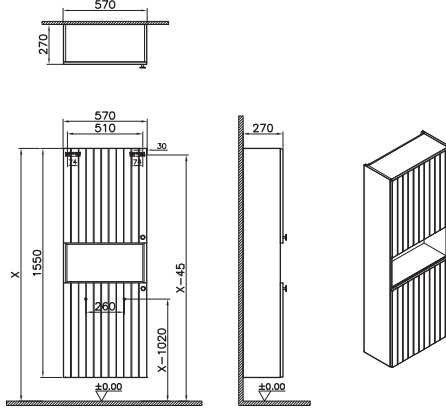

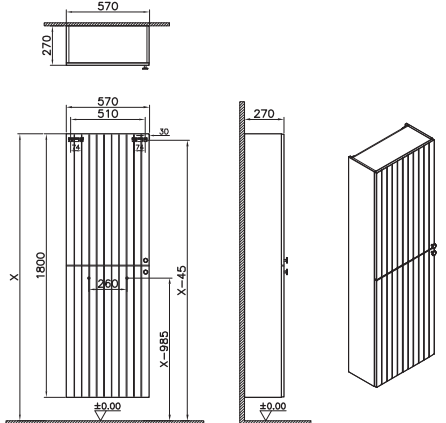
• GxDxY Genişlik, Derinlik, Yüksekliği ifade eder. • Tüm ürünlerin kesin ölçüleri için teknik çizimleri referans alınız. • Tüm mobilyalar 2 yıl garanti kapsamındadır. • Eczacıbaşı Yapı Gereçleri San. ve Tic. A.Ş.'nin ürünler ve teknik detaylarında değişiklik yapma hakkı saklıdır.

 Bu sembol ürünlerin stoklu veya hızlı üretim kapsamında olduğunu ve maksimum 2 haftada, Türkiye içerisinde istenilen adrese sevk edileceğini göstermektedir.

Root Groove



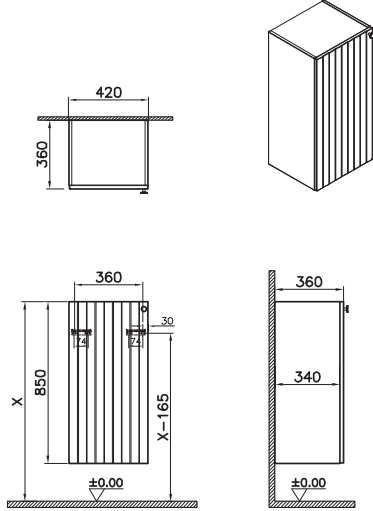
Ürün kodu	Ürün açıklamaları	Malzeme/Kaplama
	 Boy dolabı, 40 cm, kısa	
69093	Mat beyaz, sol	MDF üzeri PVC kaplama (termoform)
69094	Mat açık gri, sol	MDF üzeri PVC kaplama (termoform)
69095	Mat gri, sol	MDF üzeri PVC kaplama (termoform)
69096	Mat fiyord yeşili, sol	MDF üzeri PVC kaplama (termoform)
69097	Mat grafit, sol	MDF üzeri PVC kaplama (termoform)
69098	Mat lacivert, sol	MDF üzeri PVC kaplama (termoform)
69099	Mat retro yeşil, sol	MDF üzeri PVC kaplama (termoform)
69100	Mat beyaz, sağ	MDF üzeri PVC kaplama (termoform)
69101	Mat açık gri, sağ	MDF üzeri PVC kaplama (termoform)
69102	Mat gri, sağ	MDF üzeri PVC kaplama (termoform)
69103	Mat fiyord yeşili, sağ	MDF üzeri PVC kaplama (termoform)
69104	Mat grafit, sağ	MDF üzeri PVC kaplama (termoform)
69105	Mat lacivert, sağ	MDF üzeri PVC kaplama (termoform)
69106	Mat retro yeşil, sağ	MDF üzeri PVC kaplama (termoform)
	<p>GxDxY 42x36x155 cm</p> <p>Siyah buton kulp dahildir; beyaz kulp istenirse 67557, krom kulp istenirse 68601 kodundan sipariş edilebilir.</p> <p>Çamaşır sepeti dahildir.</p> <p>Teknik çizim sol versiyondur.</p>	
		
		

Root Groove

Ürün kodu	Ürün açıklamaları	Malzeme/Kaplama
	Boy dolabı, 55 cm, dar, kısa	
69107	Mat beyaz	MDF üzeri PVC kaplama (termoform)
69108	Mat açık gri	MDF üzeri PVC kaplama (termoform)
69109	Mat gri	MDF üzeri PVC kaplama (termoform)
69110	Mat fiyord yeşili	MDF üzeri PVC kaplama (termoform)
69111	Mat grafit	MDF üzeri PVC kaplama (termoform)
69112	Mat lacivert	MDF üzeri PVC kaplama (termoform)
69113	Mat retro yeşil	MDF üzeri PVC kaplama (termoform)
	<u>GxDxY 57x27x155 cm</u> Siyah buton kulp dahildir; beyaz kulp istenirse 67557, krom kulp istenirse 68601 kodundan sipariş edilebilir. Kapak açılım yönü montaj esnasında sağ/ sol istenen yönde ayarlanabilir.	
	Boy dolabı, 55 cm, dar	
69114	Mat beyaz	MDF üzeri PVC kaplama (termoform)
69115	Mat açık gri	MDF üzeri PVC kaplama (termoform)
69116	Mat gri	MDF üzeri PVC kaplama (termoform)
69117	Mat fiyord yeşili	MDF üzeri PVC kaplama (termoform)
69118	Mat grafit	MDF üzeri PVC kaplama (termoform)
69119	Mat lacivert	MDF üzeri PVC kaplama (termoform)
69120	Mat retro yeşil	MDF üzeri PVC kaplama (termoform)
	<u>GxDxY 57x27x180 cm</u> Siyah buton kulp dahildir; beyaz kulp istenirse 67557, krom kulp istenirse 68601 kodundan sipariş edilebilir. Kapak açılım yönü montaj esnasında sağ/ sol istenen yönde ayarlanabilir.	



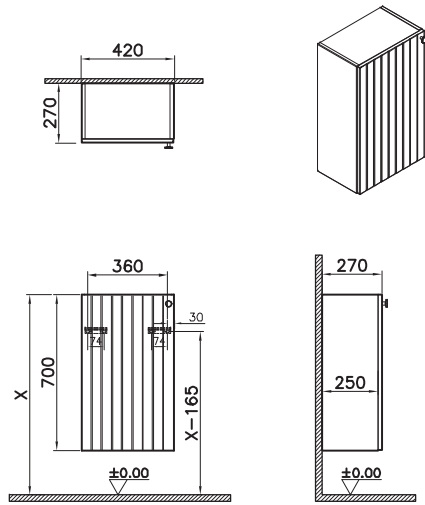

- GxDxY Genişlik, Derinlik, Yüksekliği ifade eder. • Tüm ürünlerin kesin ölçüleri için teknik çizimleri referans alınır. • Tüm mobilyalar 2 yıl garanti kapsamındadır.
- Eczacıbaşı Yapı Gereçleri San. ve Tic. A.Ş.'nin ürünler ve teknik detaylarında değişiklik yapma hakkı saklıdır.

Root Groove

Ürün kodu	Ürün açıklamaları	Malzeme/Kaplama
	 Alt ünite, 40 cm	
69121	Mat beyaz, sol	MDF üzeri PVC kaplama (termoform)
69122	Mat açık gri, sol	MDF üzeri PVC kaplama (termoform)
69123	Mat gri, sol	MDF üzeri PVC kaplama (termoform)
69124	Mat fiyord yeşili, sol	MDF üzeri PVC kaplama (termoform)
69125	Mat grafit, sol	MDF üzeri PVC kaplama (termoform)
69126	Mat lacivert, sol	MDF üzeri PVC kaplama (termoform)
69127	Mat retro yeşil, sol	MDF üzeri PVC kaplama (termoform)
69128	Mat beyaz, sağ	MDF üzeri PVC kaplama (termoform)
69129	Mat açık gri, sağ	MDF üzeri PVC kaplama (termoform)
69130	Mat gri, sağ	MDF üzeri PVC kaplama (termoform)
69131	Mat fiyord yeşili, sağ	MDF üzeri PVC kaplama (termoform)
69132	Mat grafit, sağ	MDF üzeri PVC kaplama (termoform)
69133	Mat lacivert, sağ	MDF üzeri PVC kaplama (termoform)
69134	Mat retro yeşil, sağ	MDF üzeri PVC kaplama (termoform)
	<p>GxDxY 42x36x85 cm</p> <p>Siyah buton kulp dahildir; beyaz kulp istenirse 67557, krom kulp istenirse 68601 kodundan sipariş edilebilir.</p> <p>Teknik çizim sol versiyondur.</p>	 



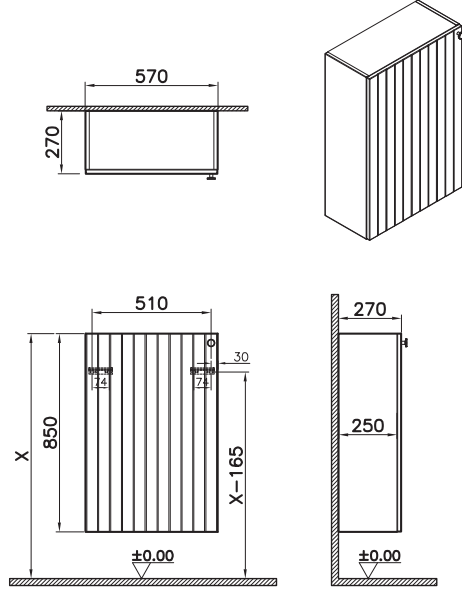


Root Groove

Ürün kodu	Ürün açıklamaları	Malzeme/Kaplama
	 Alt ünite, 40 cm, dar	
69135	Mat beyaz, sol	MDF üzeri PVC kaplama (termoform)
69136	Mat açık gri, sol	MDF üzeri PVC kaplama (termoform)
69137	Mat gri, sol	MDF üzeri PVC kaplama (termoform)
69138	Mat fiyord yeşili, sol	MDF üzeri PVC kaplama (termoform)
69139	Mat grafit, sol	MDF üzeri PVC kaplama (termoform)
69140	Mat lacivert, sol	MDF üzeri PVC kaplama (termoform)
69141	Mat retro yeşil, sol	MDF üzeri PVC kaplama (termoform)
69142	Mat beyaz, sağ	MDF üzeri PVC kaplama (termoform)
69143	Mat açık gri, sağ	MDF üzeri PVC kaplama (termoform)
69144	Mat gri, sağ	MDF üzeri PVC kaplama (termoform)
69145	Mat fiyord yeşili, sağ	MDF üzeri PVC kaplama (termoform)
69146	Mat grafit, sağ	MDF üzeri PVC kaplama (termoform)
69147	Mat lacivert, sağ	MDF üzeri PVC kaplama (termoform)
69148	Mat retro yeşil, sağ	MDF üzeri PVC kaplama (termoform)
	<p>GxDxY 42x27x70 cm</p> <p>Siyah buton kulp dahildir; beyaz kulp istenirse 67557, krom kulp istenirse 68601 kodundan sipariş edilebilir.</p> <p>Teknik çizim sol versiyondur.</p>	 
		



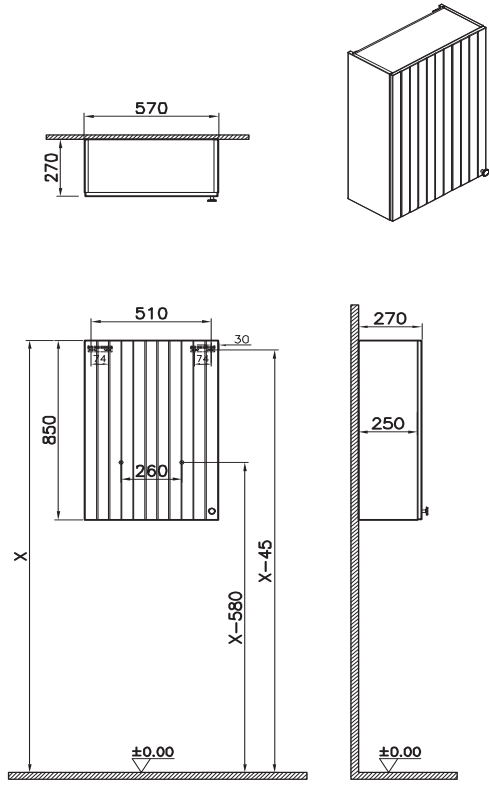
- GxDxY Genişlik, Derinlik, Yüksekliği ifade eder. • Tüm ürünlerin kesin ölçüleri için teknik çizimleri referans alınız. • Tüm mobilyalar 2 yıl garanti kapsamındadır.
- Eczacıbaşı Yapı Gereçleri San. ve Tic. A.Ş.'nin ürünler ve teknik detaylarında değişiklik yapma hakkı saklıdır.

Root Groove

Ürün kodu	Ürün açıklamaları	Malzeme/Kaplama
	 Alt ünite, 55 cm, dar	
69149	Mat beyaz, sol	MDF üzeri PVC kaplama (termoform)
69150	Mat açık gri, sol	MDF üzeri PVC kaplama (termoform)
69151	Mat gri, sol	MDF üzeri PVC kaplama (termoform)
69152	Mat fiyord yeşili, sol	MDF üzeri PVC kaplama (termoform)
69153	Mat grafit, sol	MDF üzeri PVC kaplama (termoform)
69154	Mat lacivert, sol	MDF üzeri PVC kaplama (termoform)
69155	Mat retro yeşil, sol	MDF üzeri PVC kaplama (termoform)
69156	Mat beyaz, sağ	MDF üzeri PVC kaplama (termoform)
69157	Mat açık gri, sağ	MDF üzeri PVC kaplama (termoform)
69158	Mat gri, sağ	MDF üzeri PVC kaplama (termoform)
69159	Mat fiyord yeşili, sağ	MDF üzeri PVC kaplama (termoform)
69160	Mat grafit, sağ	MDF üzeri PVC kaplama (termoform)
69161	Mat lacivert, sağ	MDF üzeri PVC kaplama (termoform)
69162	Mat retro yeşil, sağ	MDF üzeri PVC kaplama (termoform)
	<p>GxDxY 57x27x85 cm</p> <p>Siyah buton kulp dahildir; beyaz kulp istenirse 67557, krom kulp istenirse 68601 kodundan sipariş edilebilir.</p> <p>Teknik çizim sol versiyondur.</p>	 



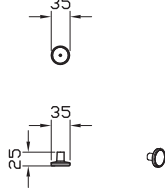


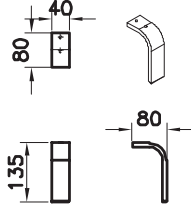


Root Groove

Ürün kodu	Ürün açıklamaları	Malzeme/Kaplama
	 Üst ünite, 55 cm, dar	
69163	Mat beyaz, sol	MDF üzeri PVC kaplama (termoform)
69164	Mat açık gri, sol	MDF üzeri PVC kaplama (termoform)
69165	Mat gri, sol	MDF üzeri PVC kaplama (termoform)
69166	Mat fiyord yeşili, sol	MDF üzeri PVC kaplama (termoform)
69167	Mat grafit, sol	MDF üzeri PVC kaplama (termoform)
69168	Mat lacivert, sol	MDF üzeri PVC kaplama (termoform)
69169	Mat retro yeşil, sol	MDF üzeri PVC kaplama (termoform)
69170	Mat beyaz, sağ	MDF üzeri PVC kaplama (termoform)
69171	Mat açık gri, sağ	MDF üzeri PVC kaplama (termoform)
69172	Mat gri, sağ	MDF üzeri PVC kaplama (termoform)
69173	Mat fiyord yeşili, sağ	MDF üzeri PVC kaplama (termoform)
69174	Mat grafit, sağ	MDF üzeri PVC kaplama (termoform)
69175	Mat lacivert, sağ	MDF üzeri PVC kaplama (termoform)
69176	Mat retro yeşil, sağ	MDF üzeri PVC kaplama (termoform)
	<p>GxDxY 57x27x85 cm</p> <p>Siyah buton kulp dahildir; beyaz kulp istenirse 67557, krom kulp istenirse 68601 kodundan sipariş edilebilir.</p> <p>Teknik çizim sol versiyondur.</p>	 

- GxDxY Genişlik, Derinlik, Yüksekliği ifade eder. • Tüm ürünlerin kesin ölçüleri için teknik çizimleri referans alınız. • Tüm mobilyalar 2 yıl garanti kapsamındadır.
- Eczacıbaşı Yapı Gereçleri San. ve Tic. A.Ş.'nin ürünler ve teknik detaylarında değişiklik yapma hakkı saklıdır.

Root Groove


Ürün kodu	Ürün açıklamaları	Malzeme
	 Kulp	
68601 ◆	Krom	Zamak
67557 ◆	Mat beyaz	Zamak
	Mat siyah kulp ürünlere dahildir. Mat beyaz veya krom kulp istenirse ayrıca sipariş edilmelidir.	
	 Ayak seti	
66520	Krom	Zamak
66937	Mat siyah	Zamak
66938	Mat beyaz	Zamak
	<u>GxDxY 4x8x14 cm</u> Ayak seti istenirse ayrıca sipariş edilmelidir. Kod içerisinde 2 adet ayak içermektedir.	

Root Flat





Melamin



Ceviz

Doğal
meşe



Cordoba

Pet lamine



Parlak beyaz

Parlak
inci grisi

Parlak
sahara beji

Parlak
antrasit



Mat kaya gri



Mat fırtına gri



Mat lacivert



FSC™



Yavaş kapanır



Cam raflar



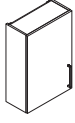




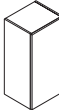

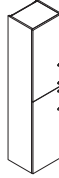





Tam açılır

Root Flat - Lavabo dolapları

Görsel	Tip	Renkler	Integra Lavabo							Zentrum Lavabo						Integra Classic Lavabo			
			45x28	60x38	60x46	80x38	80x46	100x46	120x46	45x28	60x38	60x46	80x38	80x46	100x46	120x46	60x46	80x46	100x46
	Kapaklı	Parlak beyaz	66342 - sol 66330 - sağ	66366	66354	66402	66390	66318	-	66343 - sol 66331 - sağ	66367	66355	66403	66391	66319	-	68138	68156	68174
		Parlak inci grisi	66346 - sol 66334 - sağ	66370	66358	66406	66394	66322	-	66347 - sol 66335 - sağ	66371	66359	66407	66395	66323	-	68139	68157	68175
		Parlak antrasit	66340 - sol 66328 - sağ	66364	66352	66400	66388	66316	-	66341 - sol 66329 - sağ	66365	66353	66401	66389	66317	-	68140	68158	68176
		Parlak sahra beji	66344 - sol 66332 - sağ	66368	66356	66404	66392	66320	-	66345 - sol 66333 - sağ	66369	66357	66405	66393	66321	-	68141	68159	68177
		Mat kaya gri	68058 - sol 68062 - sağ	68074	68130	68082	68148	68166	-	68066 - sol 68070 - sağ	68078	68134	68086	68152	68170	-	68142	68160	68178
		Mat fırtına gri	68059 - sol 68063 - sağ	68075	68131	68083	68149	68167	-	68067 - sol 68071 - sağ	68079	68135	68087	68153	68171	-	68143	68161	68179
		Mat lacivert	68060 - sol 68064 - sağ	68076	68132	68084	68150	68168	-	68068 - sol 68072 - sağ	68080	68136	68088	68154	68172	-	68144	68162	68180
		Doğal meşe	66338 - sol 66326 - sağ	66362	66350	66398	66386	66314	-	66339 - sol 66327 - sağ	66363	66351	66399	66387	66315	-	68145	68163	68181
		Ceviz	66336 - sol 66324 - sağ	66360	66348	66396	66384	66312	-	66337 - sol 66325 - sağ	66361	66349	66397	66385	66313	-	68146	68164	68182
		Cordoba	68061 - sol 68065 - sağ	68077	68133	68085	68151	68169	-	68069 - sol 68073 - sağ	68081	68137	68089	68155	68173	-	68147	68165	68183
	Kapaklı yerden	Parlak beyaz	-	-	66378	-	-	-	-	-	66379	-	-	-	-	68192	-	-	
		Parlak inci grisi	-	-	66382	-	-	-	-	-	66383	-	-	-	-	68193	-	-	
		Parlak antrasit	-	-	66376	-	-	-	-	-	66377	-	-	-	-	68194	-	-	
		Parlak sahra beji	-	-	66380	-	-	-	-	-	66381	-	-	-	-	68195	-	-	
		Mat kaya gri	-	-	68184	-	-	-	-	-	68188	-	-	-	-	68196	-	-	
		Mat fırtına gri	-	-	68185	-	-	-	-	-	68189	-	-	-	-	68197	-	-	
		Mat lacivert	-	-	68186	-	-	-	-	-	68190	-	-	-	-	68198	-	-	
		Doğal meşe	-	-	66374	-	-	-	-	-	66375	-	-	-	-	68199	-	-	
		Ceviz	-	-	66372	-	-	-	-	-	66373	-	-	-	-	68200	-	-	
		Cordoba	-	-	68187	-	-	-	-	-	68191	-	-	-	-	68201	-	-	
	Tek çekmeceli	Parlak beyaz	-	-	66414	-	66426	68238	-	-	66415	-	66427	68248	-	68210	68228	68258	
		Parlak inci grisi	-	-	66418	-	66430	68239	-	-	66419	-	66431	68249	-	68211	68229	68259	
		Parlak antrasit	-	-	66412	-	66424	68240	-	-	66413	-	66425	68250	-	68212	68230	68260	
		Parlak sahra beji	-	-	66416	-	66428	68241	-	-	66417	-	66429	68251	-	68213	68231	68261	
		Mat kaya gri	-	-	68202	-	68220	68242	-	-	68206	-	68224	68252	-	68214	68232	68262	
		Mat fırtına gri	-	-	68203	-	68221	68243	-	-	68207	-	68225	68253	-	68215	68233	68263	
		Mat lacivert	-	-	68204	-	68222	68244	-	-	68208	-	68226	68254	-	68216	68234	68264	
		Doğal meşe	-	-	66410	-	66422	68245	-	-	66411	-	66423	68255	-	68217	68235	68265	
		Ceviz	-	-	66408	-	66420	68246	-	-	66409	-	66421	68256	-	68218	68236	68266	
		Cordoba	-	-	68205	-	68223	68247	-	-	68209	-	68227	68257	-	68219	68237	68267	
	İki çekmeceli	Parlak beyaz	-	68090	66294	68110	66306	68303	66282*	-	68100	66295	68120	66307	68313	66283*	68275	68293	68323
		Parlak inci grisi	-	68091	66298	68111	66310	68304	66286*	-	68101	66299	68121	66311	68314	66287*	68276	68294	68324
		Parlak antrasit	-	68092	66292	68112	66304	68305	66280*	-	68102	66293	68122	66305	68315	66281*	68277	68295	68325
		Parlak sahra beji	-	68093	66296	68113	66308	68306	66284*	-	68103	66297	68123	66309	68316	66285*	68278	68296	68326
		Mat kaya gri	-	68094	68268	68114	68285	68307	68369*	-	68104	69527	68124	68289	68317	68373*	68279	68297	68327
		Mat fırtına gri	-	68095	68269	68115	68286	68308	68370*	-	68105	68272	68125	68290	68318	68374*	68280	68298	68328
		Mat lacivert	-	68096	68270	68116	68287	68309	68371*	-	68106	68273	68126	68291	68319	68375*	68281	68299	68329
		Doğal meşe	-	68097	66290	68117	66302	68310	66278*	-	68107	66291	68127	66303	68320	66279*	68282	68300	68330
		Ceviz	-	68098	66288	68118	66300	68311	66276*	-	68108	66289	68128	66301	68321	66277*	68283	68301	68331
		Cordoba	-	68099	68271	68119	68288	68312	68372*	-	68109	68274	68129	68292	68322	68376*	68284	68302	68332
	Üç çekmeceli	Parlak beyaz	-	-	66462	-	66474	-	-	-	66463	-	66475	-	-	68341	68359	-	
		Parlak inci grisi	-	-	66466	-	66478	-	-	-	66467	-	66479	-	-	68342	68360	-	
		Parlak antrasit	-	-	66460	-	66472	-	-	-	66461	-	66473	-	-	68343	68361	-	
		Parlak sahra beji	-	-	66464	-	66476	-	-	-	66465	-	66477	-	-	68344	68362	-	
		Mat kaya gri	-	-	68333	-	68351	-	-	-	68337	-	68355	-	-	68345	68363	-	
		Mat fırtına gri	-	-	68334	-	68352	-	-	-	68338	-	68356	-	-	68346	68364	-	
		Mat lacivert	-	-	68335	-	68353	-	-	-	68339	-	68357	-	-	68347	68365	-	
		Doğal meşe	-	-	66458	-	66470	-	-	-	66459	-	66471	-	-	68348	68366	-	
		Ceviz	-	-	66456	-	66468	-	-	-	66457	-	66469	-	-	68349	68367	-	
		Cordoba	-	-	68336	-	68354	-	-	-	68340	-	68358	-	-	68350	68368	-	

* 120x46, dört çekmeceli ünitelerin ürün kodlarıdır.

Root Flat - Saklama dolapları

Dolap çeşitleri	Görseller	Boyutlar DxGxY (cm)	Renkler	Sol kapaklı	Sağ kapaklı
Üst ünite		25x55x85 cm	Parlak beyaz	66513	66507
			Parlak inci grisi	66515	66509
			Parlak antrasit	66512	66506
			Parlak sahra beji	66514	66508
			Mat kaya gri	68050	68054
			Mat fırtına gri	68051	68055
			Mat lacivert	68052	68056
			Doğal meşe	66511	66505
			Ceviz	66510	66504
			Cordoba	68053	68057
			Parlak beyaz	66219	66213
			Parlak inci grisi	66221	66215
			Parlak antrasit	66218	66212
Alt dolaplar		25x40x70 cm	Parlak sahra beji	66220	66214
			Mat kaya gri	68034	68038
			Mat fırtına gri	68035	68039
			Mat lacivert	68036	68040
			Doğal meşe	66217	66211
			Ceviz	66216	66210
		25x55x85 cm	Cordoba	68037	68041
			Parlak beyaz	66501	66495
			Parlak inci grisi	66503	66497
			Parlak antrasit	66500	66494
			Parlak sahra beji	66502	66496
			Mat kaya gri	68042	68046
Boy dolapları		25x55x155	Mat fırtına gri	68043	68047
			Mat lacivert	68044	68048
			Doğal meşe	66499	66493
			Ceviz	66498	66492
			Cordoba	68045	68049
			Parlak beyaz	66489	66483
		25x55x180	Parlak inci grisi	66491	66485
			Parlak antrasit	66488	66482
			Parlak sahra beji	66490	66484
			Mat kaya gri	68026	68030
			Mat fırtına gri	68027	68031
			Mat lacivert	68028	68032
Boy dolapları		35x40x85 cm	Doğal meşe	66487	66481
			Ceviz	66486	66480
			Cordoba	68029	68033
			Parlak beyaz	66249	-
			Parlak inci grisi	66251	-
			Parlak antrasit	66248	-
		25x55x180	Parlak sahra beji	66250	-
			Mat kaya gri	68014	-
			Mat fırtına gri	68015	-
			Mat lacivert	68016	-
			Doğal meşe	66247	-
			Ceviz	66246	-
Boy dolapları		35x40x180	Cordoba	68017	-
			Parlak beyaz	66243	-
			Parlak inci grisi	66245	-
			Parlak antrasit	66242	-
			Parlak sahra beji	66244	-
			Mat kaya gri	68018	-
		35x40x155 çamaşır sepetli	Mat fırtına gri	68019	-
			Mat lacivert	68024	-
			Doğal meşe	66241	-
			Ceviz	66240	-
			Cordoba	68025	-
			Parlak beyaz	66225	-
Boy dolapları		35x40x155 çamaşır sepetli	Parlak inci grisi	66227	-
			Parlak antrasit	66224	-
			Parlak sahra beji	66226	-
			Mat kaya gri	68002	-
			Mat fırtına gri	68003	-
			Mat lacivert	68004	-
		35x40x155 çamaşır sepetli	Doğal meşe	66223	-
			Ceviz	66222	-
			Cordoba	68005	-
			Parlak beyaz	66237	66231
			Parlak inci grisi	66239	66233
			Parlak antrasit	66236	66230
	35x40x155 çamaşır sepetli	Parlak sahra beji	66238	66232	
		Mat kaya gri	68006	68010	
		Mat fırtına gri	68007	68011	
		Mat lacivert	68008	68012	
		Doğal meşe	66235	66229	
		Ceviz	66234	66228	
Boy dolapları		35x40x155 çamaşır sepetli	Cordoba	68009	68013

Root Flat

Ürün kodu	Ürün açıklamaları	Malzeme/Kaplama
	Lavabo dolabı, kapaklı, 45 cm, kompakt Sağdan armatür delikli	
66342	Parlak beyaz, köşeli lavabolu, sol	MDF üzeri PET lamine kaplama
66346	Parlak inci grisi, köşeli lavabolu, sol	MDF üzeri PET lamine kaplama
66340	Parlak antrasit, köşeli lavabolu, sol	MDF üzeri PET lamine kaplama
66344	Parlak sahra beji, köşeli lavabolu, sol	MDF üzeri PET lamine kaplama
68058	Mat kaya gri, köşeli lavabolu, sol	MDF üzeri PET lamine kaplama
68059	Mat fırtına gri, köşeli lavabolu, sol	MDF üzeri PET lamine kaplama
68060	Mat lacivert, köşeli lavabolu, sol	MDF üzeri PET lamine kaplama
66338	Doğal meşe, köşeli lavabolu, sol	MDF üzeri melamin kaplama
66336	Ceviz, köşeli lavabolu, sol	MDF üzeri melamin kaplama
68061	Cordoba, köşeli lavabolu, sol	Sunta üzeri melamin kaplama
66330	Parlak beyaz, köşeli lavabolu, sağ	MDF üzeri PET lamine kaplama
66334	Parlak inci grisi, köşeli lavabolu, sağ	MDF üzeri PET lamine kaplama
66328	Parlak antrasit, köşeli lavabolu, sağ	MDF üzeri PET lamine kaplama
66332	Parlak sahra beji, köşeli lavabolu, sağ	MDF üzeri PET lamine kaplama
68062	Mat kaya gri, köşeli lavabolu, sağ	MDF üzeri PET lamine kaplama
68063	Mat fırtına gri, köşeli lavabolu, sağ	MDF üzeri PET lamine kaplama
68064	Mat lacivert, köşeli lavabolu, sağ	MDF üzeri PET lamine kaplama
66326	Doğal meşe, köşeli lavabolu, sağ	MDF üzeri melamin kaplama
66324	Ceviz, köşeli lavabolu, sağ	MDF üzeri melamin kaplama
68065	Cordoba, köşeli lavabolu, sağ	Sunta üzeri melamin kaplama
	<p>GxDxY 45x29x58 cm</p> <p>7034B003-0001 Köşeli etajerli lavabo dahildir.</p> <p>Tercihe göre lavabo armatür deliği sağa veya sola gelecek şekilde kurulum yapılabilir.</p> <p>Sifon alt grubu ve krom süzgeç ürüne dahildir. Tercihe göre seramik sifon tapası 6392L003-0159 kodu ile ayrıca sipariş edilebilir.</p> <p>Krom bar kulp dahildir; siyah kulp istenirse 67555, beyaz kulp istenirse 67556 kodundan sipariş edilebilir.</p> <p>Teknik çizim sol versiyondur.</p>	



- GxDxY Genişlik, Derinlik, Yüksekliği ifade eder. • Tüm ürünlerin kesin ölçüleri için teknik çizimleri referans alınız. • Tüm mobilyalar 2 yıl garanti kapsamındadır.
- Eczacıbaşı Yapı Gereçleri San. ve Tic. A.Ş'nin ürünler ve teknik detaylarında değişiklik yapma hakkı saklıdır.

Root Flat

Ürün kodu	Ürün açıklamaları	Malzeme/Kaplama
	Lavabo dolabı, kapaklı, 45 cm, kompakt Sağdan tek armatür delikli	
66343	Parlak beyaz, yuvarlak lavabolu, sol	MDF üzeri PET lamine kaplama
66347	Parlak inci grisi, yuvarlak lavabolu, sol	MDF üzeri PET lamine kaplama
66341	Parlak antrasit, yuvarlak lavabolu, sol	MDF üzeri PET lamine kaplama
66345	Parlak sahra beji, yuvarlak lavabolu, sol	MDF üzeri PET lamine kaplama
68066	Mat kaya gri, yuvarlak lavabolu, sol	MDF üzeri PET lamine kaplama
68067	Mat fırtına gri, yuvarlak lavabolu, sol	MDF üzeri PET lamine kaplama
68068	Mat lacivert, yuvarlak lavabolu, sol	MDF üzeri PET lamine kaplama
66339	Doğal meşe, yuvarlak lavabolu, sol	MDF üzeri melamin kaplama
66337	Ceviz, yuvarlak lavabolu, sol	MDF üzeri melamin kaplama
68069	Cordoba, yuvarlak lavabolu, sol	Sunta üzeri melamin kaplama
66331	Parlak beyaz, yuvarlak lavabolu, sağ	MDF üzeri PET lamine kaplama
66335	Parlak inci grisi, yuvarlak lavabolu, sağ	MDF üzeri PET lamine kaplama
66329	Parlak antrasit, yuvarlak lavabolu, sağ	MDF üzeri PET lamine kaplama
66333	Parlak sahra beji, yuvarlak lavabolu, sağ	MDF üzeri PET lamine kaplama
68070	Mat kaya gri, yuvarlak lavabolu, sağ	MDF üzeri PET lamine kaplama
68071	Mat fırtına gri, yuvarlak lavabolu, sağ	MDF üzeri PET lamine kaplama
68072	Mat lacivert, yuvarlak lavabolu, sağ	MDF üzeri PET lamine kaplama
66327	Doğal meşe, yuvarlak lavabolu, sağ	MDF üzeri melamin kaplama
66325	Ceviz, yuvarlak lavabolu, sağ	MDF üzeri melamin kaplama
68073	Cordoba, yuvarlak lavabolu, sağ	Sunta üzeri melamin kaplama
	<p>GxDxY 46x29x58 cm</p> <p>7789B003-0029 kodlu Zentrum lavabo dahildir.</p> <p>Sifon alt grubu ve krom süzgeç ürüne dahildir. Tercihe göre seramik sifon tapası 6392L003-0159 kodu ile ayrıca sipariş edilebilir.</p> <p>Krom bar kulp dahildir; siyah kulp istenirse 67555, beyaz kulp istenirse 67556 kodundan sipariş edilebilir.</p> <p>Teknik çizim sol versiyondur.</p>	


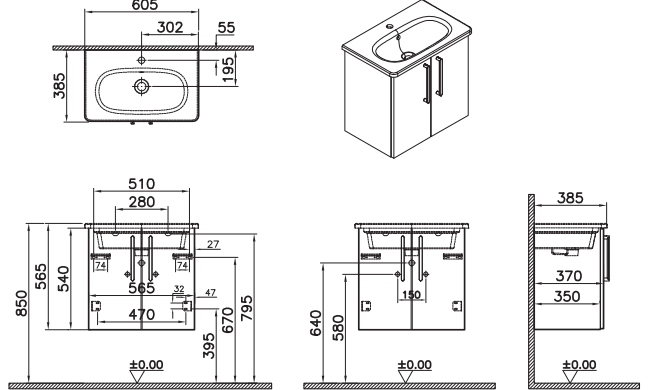


- GxDxY Genişlik, Derinlik, Yüksekliği ifade eder. • Tüm ürünlerin kesin ölçüleri için teknik çizimleri referans alınız. • Tüm mobilyalar 2 yıl garanti kapsamındadır.
- Eczacıbaşı Yapı Gereçleri San. ve Tic. A.Ş.'nin ürünler ve teknik detaylarında değişiklik yapma hakkı saklıdır.

Root Flat

Ürün kodu	Ürün açıklamaları	Malzeme/Kaplama
	Lavabo dolabı, kapaklı, 60 cm, dar Tek armatür delikli	
66366	Parlak beyaz, köşeli lavabolu	MDF üzeri PET lamine kaplama
66370	Parlak inci grisi, köşeli lavabolu	MDF üzeri PET lamine kaplama
66364	Parlak antrasit, köşeli lavabolu	MDF üzeri PET lamine kaplama
66368	Parlak sahra beji, köşeli lavabolu	MDF üzeri PET lamine kaplama
68074	Mat kaya gri, köşeli lavabolu	MDF üzeri PET lamine kaplama
68075	Mat fırtına gri, köşeli lavabolu	MDF üzeri PET lamine kaplama
68076	Mat lacivert, köşeli lavabolu	MDF üzeri PET lamine kaplama
66362	Doğal meşe, köşeli lavabolu	MDF üzeri melamin kaplama
66360	Ceviz, köşeli lavabolu	MDF üzeri melamin kaplama
68077	Cordoba, köşeli lavabolu	Sunta üzeri melamin kaplama
	<p>GxDxY 60x39x57 cm</p> <p>7035B003-0001 kodlu Integra lavabo dahildir.</p> <p>Sifon alt grubu ve krom süzgeç ürüne dahildir. Tercihe göre seramik sifon tapası 6392L003-0159 kodu ile ayrıca sipariş edilebilir.</p> <p>Krom bar kulp dahildir; siyah kulp istenirse 67555, beyaz kulp istenirse 67556 kodundan sipariş edilebilir.</p>	



Root Flat

Ürün kodu	Ürün açıklamaları	Malzeme/Kaplama
	 Lavabo dolabı, kapaklı, 60 cm, dar Tek armatür delikli	
66367	Parlak beyaz, yuvarlak lavabolu	MDF üzeri PET lamine kaplama
66371	Parlak inci grisi, yuvarlak lavabolu	MDF üzeri PET lamine kaplama
66365	Parlak antrasit, yuvarlak lavabolu	MDF üzeri PET lamine kaplama
66369	Parlak sahra beji, yuvarlak lavabolu	MDF üzeri PET lamine kaplama
68078	Mat kaya gri, yuvarlak lavabolu	MDF üzeri PET lamine kaplama
68079	Mat fırtına gri, yuvarlak lavabolu	MDF üzeri PET lamine kaplama
68080	Mat lacivert, yuvarlak lavabolu	MDF üzeri PET lamine kaplama
66363	Doğal meşe, yuvarlak lavabolu	MDF üzeri melamin kaplama
66361	Ceviz, yuvarlak lavabolu	MDF üzeri melamin kaplama
68081	Cordoba, yuvarlak lavabolu	Sunta üzeri melamin kaplama
	<p>GxDxY 61x39x57 cm</p> <p>7790B003-0001 kodlu Zentrum lavabo dahildir.</p> <p>Sifon alt grubu ve krom süzgeç ürüne dahildir. Tercihe göre seramik sifon tapası 6392L003-0159 kodu ile ayrıca sipariş edilebilir.</p> <p>Krom bar kulp dahildir; siyah kulp istenirse 67555, beyaz kulp istenirse 67556 kodundan sipariş edilebilir.</p>	
		
		

- GxDxY Genişlik, Derinlik, Yüksekliği ifade eder. • Tüm ürünlerin kesin ölçüleri için teknik çizimleri referans alınız. • Tüm mobilyalar 2 yıl garanti kapsamındadır.
- Eczacıbaşı Yapı Gereçleri San. ve Tic. A.Ş.'nin ürünler ve teknik detaylarında değişiklik yapma hakkı saklıdır.

Root Flat

Ürün kodu	Ürün açıklamaları	Malzeme/Kaplama
	Lavabo dolabı, kapaklı, 80 cm, dar Tek armatür delikli	
66402	Parlak beyaz, köşeli lavabolu	MDF üzeri PET lamine kaplama
66406	Parlak inci grisi, köşeli lavabolu	MDF üzeri PET lamine kaplama
66400	Parlak antrasit, köşeli lavabolu	MDF üzeri PET lamine kaplama
66404	Parlak sahra beji, köşeli lavabolu	MDF üzeri PET lamine kaplama
68082	Mat kaya gri, köşeli lavabolu	MDF üzeri PET lamine kaplama
68083	Mat fırtına gri, köşeli lavabolu	MDF üzeri PET lamine kaplama
68084	Mat lacivert, köşeli lavabolu	MDF üzeri PET lamine kaplama
66398	Doğal meşe, köşeli lavabolu	MDF üzeri melamin kaplama
66396	Ceviz, köşeli lavabolu	MDF üzeri melamin kaplama
68085	Cordoba, köşeli lavabolu	Sunta üzeri melamin kaplama
	<p>GxDxY 80x39x57 cm</p> <p>7036B003-0001 kodlu Integra lavabo dahildir.</p> <p>Sifon alt grubu ve krom süzgeç ürüne dahildir. Tercihe göre seramik sifon tapası 6392L003-0159 kodu ile ayrıca sipariş edilebilir.</p> <p>Krom bar kulp dahildir; siyah kulp istenirse 67555, beyaz kulp istenirse 67556 kodundan sipariş edilebilir.</p>	



- GxDxY Genişlik, Derinlik, Yüksekliği ifade eder. • Tüm ürünlerin kesin ölçüleri için teknik çizimleri referans alınız. • Tüm mobilyalar 2 yıl garanti kapsamındadır.
- Eczacıbaşı Yapı Gereçleri San. ve Tic. A.Ş.'nin ürünler ve teknik detaylarında değişiklik yapma hakkı saklıdır.

Root Flat

Ürün kodu	Ürün açıklamaları	Malzeme/Kaplama
	Lavabo dolabı, kapaklı, 80 cm, dar Tek armatür delikli	
66403	Parlak beyaz, yuvarlak lavabolu	MDF üzeri PET lamine kaplama
66407	Parlak inci grisi, yuvarlak lavabolu	MDF üzeri PET lamine kaplama
66401	Parlak antrasit, yuvarlak lavabolu	MDF üzeri PET lamine kaplama
66405	Parlak sahra beji, yuvarlak lavabolu	MDF üzeri PET lamine kaplama
68086	Mat kaya gri, yuvarlak lavabolu	MDF üzeri PET lamine kaplama
68087	Mat fırtına gri, yuvarlak lavabolu	MDF üzeri PET lamine kaplama
68088	Mat lacivert, yuvarlak lavabolu	MDF üzeri PET lamine kaplama
66399	Doğal meşe, yuvarlak lavabolu	MDF üzeri melamin kaplama
66397	Ceviz, yuvarlak lavabolu	MDF üzeri melamin kaplama
68089	Cordoba, yuvarlak lavabolu	Sunta üzeri melamin kaplama
	<p>GxDxY 81x39x57 cm</p> <p>7792B003-0001 kodlu Zentrum lavabo dahildir.</p> <p>Sifon alt grubu ve krom süzgeç ürüne dahildir. Tercihe göre seramik sifon tapası 6392L003-0159 kodu ile ayrıca sipariş edilebilir.</p> <p>Krom bar kulp dahildir; siyah kulp istenirse 67555, beyaz kulp istenirse 67556 kodundan sipariş edilebilir.</p>	



- GxDxY Genişlik, Derinlik, Yüksekliği ifade eder. • Tüm ürünlerin kesin ölçüleri için teknik çizimleri referans alınız. • Tüm mobilyalar 2 yıl garanti kapsamındadır.
- Eczacıbaşı Yapı Gereçleri San. ve Tic. A.Ş.'nin ürünler ve teknik detaylarında değişiklik yapma hakkı saklıdır.

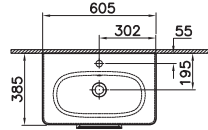
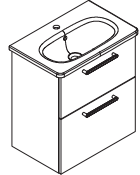
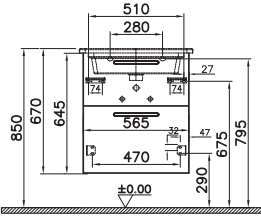
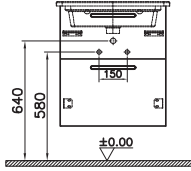
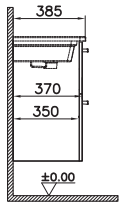




Root Flat

Ürün kodu	Ürün açıklamaları	Malzeme/Kaplama
	Lavabo dolabı, çift çekmeceli, dar, 60 cm Tek armatür delikli	
68090	Parlak beyaz, köşeli lavabolu	MDF üzeri PET lamine kaplama
68091	Parlak inci grisi, köşeli lavabolu	MDF üzeri PET lamine kaplama
68092	Parlak antrasit, köşeli lavabolu	MDF üzeri PET lamine kaplama
68093	Parlak sahra beji, köşeli lavabolu	MDF üzeri PET lamine kaplama
68094	Mat kaya gri, köşeli lavabolu	MDF üzeri PET lamine kaplama
68095	Mat fırtına gri, köşeli lavabolu	MDF üzeri PET lamine kaplama
68096	Mat lacivert, köşeli lavabolu	MDF üzeri PET lamine kaplama
68097	Doğal meşe, köşeli lavabolu	MDF üzeri melamin kaplama
68098	Ceviz, köşeli lavabolu	MDF üzeri melamin kaplama
68099	Cordoba, köşeli lavabolu	Sunta üzeri melamin kaplama
	<p>GxDxY 60x39x67 cm</p> <p>7035B003-0001 kodlu Integra lavabo dahildir.</p> <p>Sifon alt grubu ve krom süzgeç ürüne dahildir. Tercihe göre seramik sifon tapası 6392L003-0159 kodu ile ayrıca sipariş edilebilir.</p> <p>Krom bar kulp dahildir; siyah kulp istenirse 67555, beyaz kulp istenirse 67556 kodundan sipariş edilebilir.</p>	



- GxDxY Genişlik, Derinlik, Yüksekliği ifade eder. • Tüm ürünlerin kesin ölçüleri için teknik çizimleri referans alınız. • Tüm mobilyalar 2 yıl garanti kapsamındadır.
- Eczacıbaşı Yapı Gereçleri San. ve Tic. A.Ş.'nin ürünler ve teknik detaylarında değişiklik yapma hakkı saklıdır.

Root Flat

Ürün kodu	Ürün açıklamaları	Malzeme/Kaplama
	Lavabo dolabı, çift çekmeceli, dar, 60 cm Tek armatür delikli	
68100	Parlak beyaz, yuvarlak lavabolu	MDF üzeri PET lamine kaplama
68101	Parlak inci grisi, yuvarlak lavabolu	MDF üzeri PET lamine kaplama
68102	Parlak antrasit, yuvarlak lavabolu	MDF üzeri PET lamine kaplama
68103	Parlak sahra beji, yuvarlak lavabolu	MDF üzeri PET lamine kaplama
68104	Mat kaya gri, yuvarlak lavabolu	MDF üzeri PET lamine kaplama
68105	Mat fırtına gri, yuvarlak lavabolu	MDF üzeri PET lamine kaplama
68106	Mat lacivert, yuvarlak lavabolu	MDF üzeri PET lamine kaplama
68107	Doğal meşe, yuvarlak lavabolu	MDF üzeri melamin kaplama
68108	Ceviz, yuvarlak lavabolu	MDF üzeri melamin kaplama
68109	Cordoba, yuvarlak lavabolu	Sunta üzeri melamin kaplama
	GxDxY 61x39x67 cm 7790B003-0001 kodlu Zentrum lavabo dahildir. Sifon alt grubu ve krom süzgeç ürüne dahildir. Tercihe göre seramik sifon tapası 6392L003-0159 kodu ile ayrıca sipariş edilebilir. Krom bar kulp dahildir; siyah kulp istenirse 67555, beyaz kulp istenirse 67556 kodundan sipariş edilebilir.	    
		
	  	

- GxDxY Genişlik, Derinlik, Yüksekliği ifade eder. • Tüm ürünlerin kesin ölçüleri için teknik çizimleri referans alınız. • Tüm mobilyalar 2 yıl garanti kapsamındadır.
- Eczacıbaşı Yapı Gereçleri San. ve Tic. A.Ş.'nin ürünler ve teknik detaylarında değişiklik yapma hakkı saklıdır.

Root Flat

Ürün kodu	Ürün açıklamaları	Malzeme/Kaplama
	Lavabo dolabı, çift çekmeceli, dar, 80 cm Tek armatür delikli	
68110	Parlak beyaz, köşeli lavabolu	MDF üzeri PET lamine kaplama
68111	Parlak inci grisi, köşeli lavabolu	MDF üzeri PET lamine kaplama
68112	Parlak antrasit, köşeli lavabolu	MDF üzeri PET lamine kaplama
68113	Parlak sahra beji, köşeli lavabolu	MDF üzeri PET lamine kaplama
68114	Mat kaya gri, köşeli lavabolu	MDF üzeri PET lamine kaplama
68115	Mat fırtına gri, köşeli lavabolu	MDF üzeri PET lamine kaplama
68116	Mat lacivert, köşeli lavabolu	MDF üzeri PET lamine kaplama
68117	Doğal meşe, köşeli lavabolu	MDF üzeri melamin kaplama
68118	Ceviz, köşeli lavabolu	MDF üzeri melamin kaplama
68119	Cordoba, köşeli lavabolu	Sunta üzeri melamin kaplama
	<u>GxDxY 80x39x67 cm</u> 7036B003-0001 kodlu Integra lavabo dahildir. Sifon alt grubu ve krom süzgeç ürüne dahildir. Tercihe göre seramik sifon tapası 6392L003-0159 kodu ile ayrıca sipariş edilebilir. Krom bar kulp dahildir; siyah kulp istenirse 67555, beyaz kulp istenirse 67556 kodundan sipariş edilebilir.	





- GxDxY Genişlik, Derinlik, Yüksekliği ifade eder. • Tüm ürünlerin kesin ölçüleri için teknik çizimleri referans alınız. • Tüm mobilyalar 2 yıl garanti kapsamındadır.
- Eczacıbaşı Yapı Gereçleri San. ve Tic. A.Ş.'nin ürünler ve teknik detaylarında değişiklik yapma hakkı saklıdır.

Root Flat

Ürün kodu	Ürün açıklamaları	Malzeme/Kaplama
	Lavabo dolabı, çift çekmeceli, dar, 80 cm Tek armatür delikli	
68120	Parlak beyaz, yuvarlak lavabolu	MDF üzeri PET lamine kaplama
68121	Parlak inci grisi, yuvarlak lavabolu	MDF üzeri PET lamine kaplama
68122	Parlak antrasit, yuvarlak lavabolu	MDF üzeri PET lamine kaplama
68123	Parlak sahra beji, yuvarlak lavabolu	MDF üzeri PET lamine kaplama
68124	Mat kaya gri, yuvarlak lavabolu	MDF üzeri PET lamine kaplama
68125	Mat fırtına gri, yuvarlak lavabolu	MDF üzeri PET lamine kaplama
68126	Mat lacivert, yuvarlak lavabolu	MDF üzeri PET lamine kaplama
68127	Doğal meşe, yuvarlak lavabolu	MDF üzeri melamin kaplama
68128	Ceviz, yuvarlak lavabolu	MDF üzeri melamin kaplama
68129	Cordoba, yuvarlak lavabolu	Sunta üzeri melamin kaplama
	<p>GxDxY 81x39x67 cm</p> <p>7792B003-0001 kodlu Zentrum lavabo dahildir.</p> <p>Sifon alt grubu ve krom süzgeç ürüne dahildir. Tercihe göre seramik sifon tapası 6392L003-0159 kodu ile ayrıca sipariş edilebilir.</p> <p>Krom bar kulp dahildir; siyah kulp istenirse 67555, beyaz kulp istenirse 67556 kodundan sipariş edilebilir.</p>	

- GxDxY Genişlik, Derinlik, Yüksekliği ifade eder. • Tüm ürünlerin kesin ölçüleri için teknik çizimleri referans alınır. • Tüm mobilyalar 2 yıl garanti kapsamındadır.
- Eczacıbaşı Yapı Gereçleri San. ve Tic. A.Ş.'nin ürünler ve teknik detaylarında değişiklik yapma hakkı saklıdır.

Root Flat

Ürün kodu	Ürün açıklamaları	Malzeme/Kaplama
	Lavabo dolabı, kapaklı, 60 cm Tek armatür delikli	
66354	Parlak beyaz, köşeli lavabolu	MDF üzeri PET lamine kaplama
66358	Parlak inci grisi, köşeli lavabolu	MDF üzeri PET lamine kaplama
66352	Parlak antrasit, köşeli lavabolu	MDF üzeri PET lamine kaplama
66356	Parlak sahra beji, köşeli lavabolu	MDF üzeri PET lamine kaplama
68130	Mat kaya gri, köşeli lavabolu	MDF üzeri PET lamine kaplama
68131	Mat fırtına gri, köşeli lavabolu	MDF üzeri PET lamine kaplama
68132	Mat lacivert, köşeli lavabolu	MDF üzeri PET lamine kaplama
66350	Doğal meşe, köşeli lavabolu	MDF üzeri melamin kaplama
66348	Ceviz, köşeli lavabolu	MDF üzeri melamin kaplama
68133	Cordoba, köşeli lavabolu	Sunta üzeri melamin kaplama
	GxDxY 60x47x57 cm 7055B003-0001 kodlu Integra lavabo dahildir. Sifon alt grubu ve krom süzgeç ürüne dahildir. Tercihe göre seramik sifon tapası 6392L003-0159 kodu ile ayrıca sipariş edilebilir. Krom bar kulp dahildir; siyah kulp istenirse 67555, beyaz kulp istenirse 67556 kodundan sipariş edilebilir.	
		
		▼ VitrA Express kapsamında girilecek perakende siparişlerinde maksimum sipariş adedi 8 olmalıdır.

• GxDxY Genişlik, Derinlik, Yüksekliği ifade eder. • Tüm ürünlerin kesin ölçüleri için teknik çizimleri referans alınız. • Tüm mobilyalar 2 yıl garanti kapsamındadır.

• Eczacıbaşı Yapı Gereçleri San. ve Tic. A.Ş.'nin ürünler ve teknik detaylarında değişiklik yapma hakkı saklıdır.

▼ Bu sembol ürünlerin stoklu veya hızlı üretim kapsamında olduğunu ve maksimum 2 haftada, Türkiye içerisinde istenilen adrese sevk edileceğini göstermektedir.

Root Flat

Ürün kodu	Ürün açıklamaları	Malzeme/Kaplama
	Lavabo dolabı, kapaklı, 60 cm Tek armatür delikli	
66355	Parlak beyaz, yuvarlak lavabolu	MDF üzeri PET lamine kaplama
66359	Parlak inci grisi, yuvarlak lavabolu	MDF üzeri PET lamine kaplama
66353	Parlak antrasit, yuvarlak lavabolu	MDF üzeri PET lamine kaplama
66357	Parlak sahra beji, yuvarlak lavabolu	MDF üzeri PET lamine kaplama
68134	Mat kaya gri, yuvarlak lavabolu	MDF üzeri PET lamine kaplama
68135	Mat fırtına gri, yuvarlak lavabolu	MDF üzeri PET lamine kaplama
68136	Mat lacivert, yuvarlak lavabolu	MDF üzeri PET lamine kaplama
66351	Doğal meşe, yuvarlak lavabolu	MDF üzeri melamin kaplama
66349	Ceviz, yuvarlak lavabolu	MDF üzeri melamin kaplama
68137	Cordoba, yuvarlak lavabolu	Sunta üzeri melamin kaplama
	<p>GxDxY 61x47x57 cm</p> <p>7791B003-0001 kodlu Zentrum lavabo dahildir.</p> <p>Sifon alt grubu ve krom süzgeç ürüne dahildir. Tercihe göre seramik sifon tapası 6392L003-0159 kodu ile ayrıca sipariş edilebilir.</p> <p>Krom bar kulp dahildir; siyah kulp istenirse 67555, beyaz kulp istenirse 67556 kodundan sipariş edilebilir.</p>	



- GxDxY Genişlik, Derinlik, Yüksekliği ifade eder. • Tüm ürünlerin kesin ölçüleri için teknik çizimleri referans alınız. • Tüm mobilyalar 2 yıl garanti kapsamındadır.
- Eczacıbaşı Yapı Gereçleri San. ve Tic. A.Ş.'nin ürünler ve teknik detaylarında değişiklik yapma hakkı saklıdır.

Root Flat

Ürün kodu	Ürün açıklamaları	Malzeme/Kaplama
	Lavabo dolabı, kapaklı, 60 cm Tek armatür delikli	
68138	Parlak beyaz, klasik lavabolu	MDF üzeri PET lamine kaplama
68139	Parlak inci grisi, klasik lavabolu	MDF üzeri PET lamine kaplama
68140	Parlak antrasit, klasik lavabolu	MDF üzeri PET lamine kaplama
68141	Parlak sahra beji, klasik lavabolu	MDF üzeri PET lamine kaplama
68142	Mat kaya gri, klasik lavabolu	MDF üzeri PET lamine kaplama
68143	Mat fırtına gri, klasik lavabolu	MDF üzeri PET lamine kaplama
68144	Mat lacivert, klasik lavabolu	MDF üzeri PET lamine kaplama
68145	Doğal meşe, klasik lavabolu	MDF üzeri melamin kaplama
68146	Ceviz, klasik lavabolu	MDF üzeri melamin kaplama
68147	Cordoba, klasik lavabolu	Sunta üzeri melamin kaplama
	GxDxY 61x47x57 cm 7000B003-0001 kodlu Integra Classic lavabo dahildir. Sifon alt grubu ve krom süzgeç ürüne dahildir. Tercihe göre seramik sifon tapası 6392L003-0159 kodu ile ayrıca sipariş edilebilir. Krom bar kulp dahildir; siyah kulp istenirse 67555, beyaz kulp istenirse 67556 kodundan sipariş edilebilir.	



- GxDxY Genişlik, Derinlik, Yüksekliği ifade eder. • Tüm ürünlerin kesin ölçüleri için teknik çizimleri referans alınız. • Tüm mobilyalar 2 yıl garanti kapsamındadır.
- Eczacıbaşı Yapı Gereçleri San. ve Tic. A.Ş.'nin ürünler ve teknik detaylarında değişiklik yapma hakkı saklıdır.

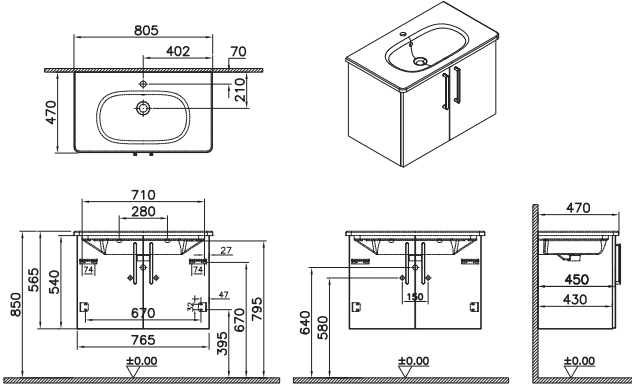


Root Flat

Ürün kodu	Ürün açıklamaları	Malzeme/Kaplama
	Lavabo dolabı, kapaklı, 80 cm Tek armatür delikli	
66390	Parlak beyaz, köşeli lavabolu	MDF üzeri PET lamine kaplama
66394	Parlak inci grisi, köşeli lavabolu	MDF üzeri PET lamine kaplama
66388	Parlak antrasit, köşeli lavabolu	MDF üzeri PET lamine kaplama
66392	Parlak sahra beji, köşeli lavabolu	MDF üzeri PET lamine kaplama
68148	Mat kaya gri, köşeli lavabolu	MDF üzeri PET lamine kaplama
68149	Mat fırtına gri, köşeli lavabolu	MDF üzeri PET lamine kaplama
68150	Mat lacivert, köşeli lavabolu	MDF üzeri PET lamine kaplama
66386	Doğal meşe, köşeli lavabolu	MDF üzeri melamin kaplama
66384	Ceviz, köşeli lavabolu	MDF üzeri melamin kaplama
68151	Cordoba, köşeli lavabolu	Sunta üzeri melamin kaplama
	<p>GxDxY 80x47x57 cm</p> <p>7056B003-0001 kodlu Integra lavabo dahildir.</p> <p>Sifon alt grubu ve krom süzgeç ürüne dahildir. Tercihe göre seramik sifon tapası 6392L003-0159 kodu ile ayrıca sipariş edilebilir.</p> <p>Krom bar kulp dahildir; siyah kulp istenirse 67555, beyaz kulp istenirse 67556 kodundan sipariş edilebilir.</p>	
		<p>▼ VitrA Express kapsamında girilecek perakende siparişlerinde maksimum sipariş adedi 8 olmalıdır.</p>

• GxDxY Genişlik, Derinlik, Yüksekliği ifade eder. • Tüm ürünlerin kesin ölçüleri için teknik çizimleri referans alınız. • Tüm mobilyalar 2 yıl garanti kapsamındadır. • Eczacıbaşı Yapı Gereçleri San. ve Tic. A.Ş.'nin ürünler ve teknik detaylarında değişiklik yapma hakkı saklıdır.

▼ Bu sembol ürünlerin stoklu veya hızlı üretim kapsamında olduğunu ve maksimum 2 haftada, Türkiye içerisinde istenilen adrese sevk edileceğini göstermektedir.

Root Flat

Ürün kodu	Ürün açıklamaları	Malzeme/Kaplama
	Lavabo dolabı, kapaklı, 80 cm Tek armatür delikli	
66391	Parlak beyaz, yuvarlak lavabolu	MDF üzeri PET lamine kaplama
66395	Parlak inci grisi, yuvarlak lavabolu	MDF üzeri PET lamine kaplama
66389	Parlak antrasit, yuvarlak lavabolu	MDF üzeri PET lamine kaplama
66393	Parlak sahra beji, yuvarlak lavabolu	MDF üzeri PET lamine kaplama
68152	Mat kaya gri, yuvarlak lavabolu	MDF üzeri PET lamine kaplama
68153	Mat fırtına gri, yuvarlak lavabolu	MDF üzeri PET lamine kaplama
68154	Mat lacivert, yuvarlak lavabolu	MDF üzeri PET lamine kaplama
66387	Doğal meşe, yuvarlak lavabolu	MDF üzeri melamin kaplama
66385	Ceviz, yuvarlak lavabolu	MDF üzeri melamin kaplama
68155	Cordoba, yuvarlak lavabolu	Sunta üzeri melamin kaplama
	<u>GxDxY 81x47x57 cm</u> 7793B003-0001 kodlu Zentrum lavabo dahildir. Sifon alt grubu ve krom süzgeç ürüne dahildir. Tercihe göre seramik sifon tapası 6392L003-0159 kodu ile ayrıca sipariş edilebilir. Krom bar kulp dahildir; siyah kulp istenirse 67555, beyaz kulp istenirse 67556 kodundan sipariş edilebilir.	 <p>Technical drawing showing the dimensions of the vanity unit. The top view shows a width of 805 mm and a depth of 470 mm. The side view shows a height of 795 mm and a depth of 470 mm. The front view shows a width of 710 mm and a height of 565 mm. The drawing also indicates the mounting height of the unit, which is 640 mm from the floor to the top edge of the cabinet and 580 mm from the floor to the top edge of the vanity top. The vanity top is 150 mm high. The drawing also shows the mounting holes for the unit, which are 120 mm apart and 120 mm from the centerline. The drawing also shows the mounting holes for the unit, which are 120 mm apart and 120 mm from the centerline.</p>
		
		




Root Flat

Ürün kodu	Ürün açıklamaları	Malzeme/Kaplama
	Lavabo dolabı, kapaklı, 80 cm Tek armatür delikli	
68156	Parlak beyaz, klasik lavabolu	MDF üzeri PET lamine kaplama
68157	Parlak inci grisi, klasik lavabolu	MDF üzeri PET lamine kaplama
68158	Parlak antrasit, klasik lavabolu	MDF üzeri PET lamine kaplama
68159	Parlak sahra beji, klasik lavabolu	MDF üzeri PET lamine kaplama
68160	Mat kaya gri, klasik lavabolu	MDF üzeri PET lamine kaplama
68161	Mat fırtına gri, klasik lavabolu	MDF üzeri PET lamine kaplama
68162	Mat lacivert, klasik lavabolu	MDF üzeri PET lamine kaplama
68163	Doğal meşe, klasik lavabolu	MDF üzeri melamin kaplama
68164	Ceviz, klasik lavabolu	MDF üzeri melamin kaplama
68165	Cordoba, klasik lavabolu	Sunta üzeri melamin kaplama
	<u>GxDxY 81x47x57 cm</u> 7001B003-0001 kodlu Integra Classic lavabo dahildir. Sifon alt grubu ve krom süzgeç ürüne dahildir. Tercihe göre seramik sifon tapası 6392L003-0159 kodu ile ayrıca sipariş edilebilir. Krom bar kulp dahildir; siyah kulp istenirse 67555, beyaz kulp istenirse 67556 kodundan sipariş edilebilir.	



- GxDxY Genişlik, Derinlik, Yüksekliği ifade eder. • Tüm ürünlerin kesin ölçüleri için teknik çizimleri referans alınır. • Tüm mobilyalar 2 yıl garanti kapsamındadır.
- Eczacıbaşı Yapı Gereçleri San. ve Tic. A.Ş.'nin ürünler ve teknik detaylarında değişiklik yapma hakkı saklıdır.

Root Flat

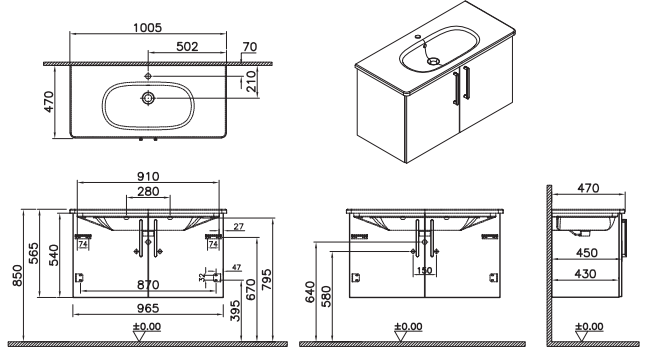


Ürün kodu	Ürün açıklamaları	Malzeme/Kaplama
	Lavabo dolabı, kapaklı, 100 cm Tek armatür delikli	
66318	Parlak beyaz, köşeli lavabolu	MDF üzeri PET lamine kaplama
66322	Parlak inci grisi, köşeli lavabolu	MDF üzeri PET lamine kaplama
66316	Parlak antrasit, köşeli lavabolu	MDF üzeri PET lamine kaplama
66320	Parlak sahra beji, köşeli lavabolu	MDF üzeri PET lamine kaplama
68166	Mat kaya gri, köşeli lavabolu	MDF üzeri PET lamine kaplama
68167	Mat fırtına gri, köşeli lavabolu	MDF üzeri PET lamine kaplama
68168	Mat lacivert, köşeli lavabolu	MDF üzeri PET lamine kaplama
66314	Doğal meşe, köşeli lavabolu	MDF üzeri melamin kaplama
66312	Ceviz, köşeli lavabolu	MDF üzeri melamin kaplama
68169	Cordoba, köşeli lavabolu	Sunta üzeri melamin kaplama
	GxDxY 100x47x57 cm 7057B003-0001 kodlu Integra lavabo dahildir. Sifon alt grubu ve krom süzgeç ürüne dahildir. Tercihe göre seramik sifon tapası 6392L003-0159 kodu ile ayrıca sipariş edilebilir. Krom bar kulp dahildir; siyah kulp istenirse 67555, beyaz kulp istenirse 67556 kodundan sipariş edilebilir.	
		
	  VitrA Express kapsamında girilecek perakende siparişlerinde maksimum sipariş adedi 8 olmalıdır.	

• GxDxY Genişlik, Derinlik, Yüksekliği ifade eder. • Tüm ürünlerin kesin ölçüleri için teknik çizimleri referans alınız. • Tüm mobilyalar 2 yıl garanti kapsamındadır.

• Eczacıbaşı Yapı Gereçleri San. ve Tic. A.Ş.'nin ürünler ve teknik detaylarında değişiklik yapma hakkı saklıdır.

▼ Bu sembol ürünlerin stoklu veya hızlı üretim kapsamında olduğunu ve maksimum 2 haftada, Türkiye içerisinde istenilen adrese sevk edileceğini göstermektedir.

Root Flat

Ürün kodu	Ürün açıklamaları	Malzeme/Kaplama
	Lavabo dolabı, kapaklı, 100 cm Tek armatür delikli	
66319	Parlak beyaz, yuvarlak lavabolu	MDF üzeri PET lamine kaplama
66323	Parlak inci grisi, yuvarlak lavabolu	MDF üzeri PET lamine kaplama
66317	Parlak antrasit, yuvarlak lavabolu	MDF üzeri PET lamine kaplama
66321	Parlak sahra beji, yuvarlak lavabolu	MDF üzeri PET lamine kaplama
68170	Mat kaya gri, yuvarlak lavabolu	MDF üzeri PET lamine kaplama
68171	Mat fırtına gri, yuvarlak lavabolu	MDF üzeri PET lamine kaplama
68172	Mat lacivert, yuvarlak lavabolu	MDF üzeri PET lamine kaplama
66315	Doğal meşe, yuvarlak lavabolu	MDF üzeri melamin kaplama
66313	Ceviz, yuvarlak lavabolu	MDF üzeri melamin kaplama
68173	Cordoba, yuvarlak lavabolu	Sunta üzeri melamin kaplama
	GxDxY 101x47x57 cm 7794B003-0001 kodlu Zentrum lavabo dahildir. Sifon alt grubu ve krom süzgeç ürüne dahildir. Tercihe göre seramik sifon tapası 6392L003-0159 kodu ile ayrıca sipariş edilebilir. Krom bar kulp dahildir; siyah kulp istenirse 67555, beyaz kulp istenirse 67556 kodundan sipariş edilebilir.	
		
		

- GxDxY Genişlik, Derinlik, Yüksekliği ifade eder. • Tüm ürünlerin kesin ölçüleri için teknik çizimleri referans alınız. • Tüm mobilyalar 2 yıl garanti kapsamındadır.
- Eczacıbaşı Yapı Gereçleri San. ve Tic. A.Ş.'nin ürünler ve teknik detaylarında değişiklik yapma hakkı saklıdır.

Root Flat

Ürün kodu	Ürün açıklamaları	Malzeme/Kaplama
	Lavabo dolabı, kapaklı, 100 cm Tek armatür delikli	
68174	Parlak beyaz, klasik lavabolu	MDF üzeri PET lamine kaplama
68175	Parlak inci grisi, klasik lavabolu	MDF üzeri PET lamine kaplama
68176	Parlak antrasit, klasik lavabolu	MDF üzeri PET lamine kaplama
68177	Parlak sahra beji, klasik lavabolu	MDF üzeri PET lamine kaplama
68178	Mat kaya gri, klasik lavabolu	MDF üzeri PET lamine kaplama
68179	Mat fırtına gri, klasik lavabolu	MDF üzeri PET lamine kaplama
68180	Mat lacivert, klasik lavabolu	MDF üzeri PET lamine kaplama
68181	Doğal meşe, klasik lavabolu	MDF üzeri melamin kaplama
68182	Ceviz, klasik lavabolu	MDF üzeri melamin kaplama
68183	Cordoba, klasik lavabolu	Sunta üzeri melamin kaplama
	GxDxY 101x47x57 cm 7002B003-0001 kodlu Integra Classic lavabo dahildir. Sifon alt grubu ve krom süzgeç ürüne dahildir. Tercihe göre seramik sifon tapası 6392L003-0159 kodu ile ayrıca sipariş edilebilir. Krom bar kulp dahildir; siyah kulp istenirse 67555, beyaz kulp istenirse 67556 kodundan sipariş edilebilir.	



- GxDxY Genişlik, Derinlik, Yüksekliği ifade eder. • Tüm ürünlerin kesin ölçüleri için teknik çizimleri referans alınır. • Tüm mobilyalar 2 yıl garanti kapsamındadır.
- Eczacıbaşı Yapı Gereçleri San. ve Tic. A.Ş.'nin ürünler ve teknik detaylarında değişiklik yapma hakkı saklıdır.

Root Flat

Ürün kodu	Ürün açıklamaları	Malzeme/Kaplama
	Lavabo dolabı, kapaklı, 60 cm, yerden Tek armatür delikli	
66378	Parlak beyaz, köşeli lavabolu	MDF üzeri PET lamine kaplama
66382	Parlak inci grisi, köşeli lavabolu	MDF üzeri PET lamine kaplama
66376	Parlak antrasit, köşeli lavabolu	MDF üzeri PET lamine kaplama
66380	Parlak sahra beji, köşeli lavabolu	MDF üzeri PET lamine kaplama
68184	Mat kaya gri, köşeli lavabolu	MDF üzeri PET lamine kaplama
68185	Mat fırtına gri, köşeli lavabolu	MDF üzeri PET lamine kaplama
68186	Mat lacivert, köşeli lavabolu	MDF üzeri PET lamine kaplama
66374	Doğal meşe, köşeli lavabolu	MDF üzeri melamin kaplama
66372	Ceviz, köşeli lavabolu	MDF üzeri melamin kaplama
68187	Cordoba, köşeli lavabolu	Sunta üzeri melamin kaplama
	<p>GxDxY 60x47x86 cm</p> <p>7055B003-0001 kodlu Integra lavabo dahildir.</p> <p>Sifon alt grubu ve krom süzgeç ürüne dahildir. Tercihe göre seramik sifon tapası 6392L003-0159 kodu ile ayrıca sipariş edilebilir.</p> <p>Krom bar kulp dahildir; siyah kulp istenirse 67555, beyaz kulp istenirse 67556 kodundan sipariş edilebilir.</p>	



- GxDxY Genişlik, Derinlik, Yüksekliği ifade eder. • Tüm ürünlerin kesin ölçüleri için teknik çizimleri referans alınır. • Tüm mobilyalar 2 yıl garanti kapsamındadır.
- Eczacıbaşı Yapı Gereçleri San. ve Tic. A.Ş.'nin ürünler ve teknik detaylarında değişiklik yapma hakkı saklıdır.

Root Flat

Ürün kodu	Ürün açıklamaları	Malzeme/Kaplama
	Lavabo dolabı, kapaklı, 60 cm, yerden Tek armatür delikli	
66379	Parlak beyaz, yuvarlak lavabolu	MDF üzeri PET lamine kaplama
66383	Parlak inci grisi, yuvarlak lavabolu	MDF üzeri PET lamine kaplama
66377	Parlak antrasit, yuvarlak lavabolu	MDF üzeri PET lamine kaplama
66381	Parlak sahra beji, yuvarlak lavabolu	MDF üzeri PET lamine kaplama
68188	Mat kaya gri, yuvarlak lavabolu	MDF üzeri PET lamine kaplama
68189	Mat fırtına gri, yuvarlak lavabolu	MDF üzeri PET lamine kaplama
68190	Mat lacivert, yuvarlak lavabolu	MDF üzeri PET lamine kaplama
66375	Doğal meşe, yuvarlak lavabolu	MDF üzeri melamin kaplama
66373	Ceviz, yuvarlak lavabolu	MDF üzeri melamin kaplama
68191	Cordoba, yuvarlak lavabolu	Sunta üzeri melamin kaplama
	<p>GxDxY 61x47x86 cm</p> <p>7791B003-0001 kodlu Zentrum lavabo dahildir.</p> <p>Sifon alt grubu ve krom süzgeç ürüne dahildir. Tercihe göre seramik sifon tapası 6392L003-0159 kodu ile ayrıca sipariş edilebilir.</p> <p>Krom bar kulp dahildir; siyah kulp istenirse 67555, beyaz kulp istenirse 67556 kodundan sipariş edilebilir.</p>	



- GxDxY Genişlik, Derinlik, Yüksekliği ifade eder. • Tüm ürünlerin kesin ölçüleri için teknik çizimleri referans alınız. • Tüm mobilyalar 2 yıl garanti kapsamındadır.
- Eczacıbaşı Yapı Gereçleri San. ve Tic. A.Ş.'nin ürünler ve teknik detaylarında değişiklik yapma hakkı saklıdır.

Root Flat

Ürün kodu	Ürün açıklamaları	Malzeme/Kaplama
	Lavabo dolabı, kapaklı, 60 cm, yerden Tek armatür delikli	
68192	Parlak beyaz, klasik lavabolu	MDF üzeri PET lamine kaplama
68193	Parlak inci grisi, klasik lavabolu	MDF üzeri PET lamine kaplama
68194	Parlak antrasit, klasik lavabolu	MDF üzeri PET lamine kaplama
68195	Parlak sahra beji, klasik lavabolu	MDF üzeri PET lamine kaplama
68196	Mat kaya gri, klasik lavabolu	MDF üzeri PET lamine kaplama
68197	Mat fırtına gri, klasik lavabolu	MDF üzeri PET lamine kaplama
68198	Mat lacivert, klasik lavabolu	MDF üzeri PET lamine kaplama
68199	Doğal meşe, klasik lavabolu	MDF üzeri melamin kaplama
68200	Ceviz, klasik lavabolu	MDF üzeri melamin kaplama
68201	Cordoba, klasik lavabolu	Sunta üzeri melamin kaplama
	<p>GxDxY 61x47x89 cm</p> <p>7000B003-0001 kodlu Integra Classic lavabo dahildir.</p> <p>Sifon alt grubu ve krom süzgeç ürüne dahildir. Tercihe göre seramik sifon tapası 6392L003-0159 kodu ile ayrıca sipariş edilebilir.</p> <p>Krom bar kulp dahildir; siyah kulp istenirse 67555, beyaz kulp istenirse 67556 kodundan sipariş edilebilir.</p>	



- GxDxY Genişlik, Derinlik, Yüksekliği ifade eder. • Tüm ürünlerin kesin ölçüleri için teknik çizimleri referans alınız. • Tüm mobilyalar 2 yıl garanti kapsamındadır.
- Eczacıbaşı Yapı Gereçleri San. ve Tic. A.Ş.'nin ürünler ve teknik detaylarında değişiklik yapma hakkı saklıdır.

Root Flat

Ürün kodu	Ürün açıklamaları	Malzeme/Kaplama
	Lavabo dolabı, tek çekmeceli, 60 cm Tek armatür delikli	
66414	Parlak beyaz, köşeli lavabolu	MDF üzeri PET lamine kaplama
66418	Parlak inci grisi, köşeli lavabolu	MDF üzeri PET lamine kaplama
66412	Parlak antrasit, köşeli lavabolu	MDF üzeri PET lamine kaplama
66416	Parlak sahra beji, köşeli lavabolu	MDF üzeri PET lamine kaplama
68202	Mat kaya gri, köşeli lavabolu	MDF üzeri PET lamine kaplama
68203	Mat fırtına gri, köşeli lavabolu	MDF üzeri PET lamine kaplama
68204	Mat lacivert, köşeli lavabolu	MDF üzeri PET lamine kaplama
66410	Doğal meşe, köşeli lavabolu	MDF üzeri melamin kaplama
66408	Ceviz, köşeli lavabolu	MDF üzeri melamin kaplama
68205	Cordoba, köşeli lavabolu	Sunta üzeri melamin kaplama
	GxDxY 60x47x41 cm 7055B003-0001 kodlu Integra lavabo dahildir. Sifon alt grubu ve krom süzgeç ürüne dahildir. Sifon oyuğu bulunmamaktadır. Tercihe göre seramik sifon tapası 6392L003-0159 kodu ile ayrıca sipariş edilebilir. Krom bar kulp dahildir; siyah kulp istenirse 67555, beyaz kulp istenirse 67556 kodundan sipariş edilebilir.	
		▼ VitrA Express kapsamında girilecek perakende siparişlerinde maksimum sipariş adedi 8 olmalıdır.

Root Flat

Ürün kodu	Ürün açıklamaları	Malzeme/Kaplama
	Lavabo dolabı, tek çekmeceli, 60 cm Tek armatür delikli	
66415	Parlak beyaz, yuvarlak lavabolu	MDF üzeri PET lamine kaplama
66419	Parlak inci grisi, yuvarlak lavabolu	MDF üzeri PET lamine kaplama
66413	Parlak antrasit, yuvarlak lavabolu	MDF üzeri PET lamine kaplama
66417	Parlak sahra beji, yuvarlak lavabolu	MDF üzeri PET lamine kaplama
68206	Mat kaya gri, yuvarlak lavabolu	MDF üzeri PET lamine kaplama
68207	Mat fırtına gri, yuvarlak lavabolu	MDF üzeri PET lamine kaplama
68208	Mat lacivert, yuvarlak lavabolu	MDF üzeri PET lamine kaplama
66411	Doğal meşe, yuvarlak lavabolu	MDF üzeri melamin kaplama
66409	Ceviz, yuvarlak lavabolu	MDF üzeri melamin kaplama
68209	Cordoba, yuvarlak lavabolu	Sunta üzeri melamin kaplama
	<p>GxDxY 61x47x41 cm</p> <p>7791B003-0001 kodlu Zentrum lavabo dahildir.</p> <p>Sifon alt grubu ve krom süzgeç ürüne dahildir. Sifon oyuğu bulunmamaktadır. Tercihe göre seramik sifon tapası 6392L003-0159 kodu ile ayrıca sipariş edilebilir.</p> <p>Krom bar kulp dahildir; siyah kulp istenirse 67555, beyaz kulp istenirse 67556 kodundan sipariş edilebilir.</p>	



- GxDxY Genişlik, Derinlik, Yüksekliği ifade eder. • Tüm ürünlerin kesin ölçüleri için teknik çizimleri referans alınır. • Tüm mobilyalar 2 yıl garanti kapsamındadır.
- Eczacıbaşı Yapı Gereçleri San. ve Tic. A.Ş.'nin ürünler ve teknik detaylarında değişiklik yapma hakkı saklıdır.

Root Flat

Ürün kodu	Ürün açıklamaları	Malzeme/Kaplama
	Lavabo dolabı, tek çekmeceli, 60 cm Tek armatür delikli	
68210	Parlak beyaz, klasik lavabolu	MDF üzeri PET lamine kaplama
68211	Parlak inci grisi, klasik lavabolu	MDF üzeri PET lamine kaplama
68212	Parlak antrasit, klasik lavabolu	MDF üzeri PET lamine kaplama
68213	Parlak sahra beji, klasik lavabolu	MDF üzeri PET lamine kaplama
68214	Mat kaya gri, klasik lavabolu	MDF üzeri PET lamine kaplama
68215	Mat fırtına gri, klasik lavabolu	MDF üzeri PET lamine kaplama
68216	Mat lacivert, klasik lavabolu	MDF üzeri PET lamine kaplama
68217	Doğal meşe, klasik lavabolu	MDF üzeri melamin kaplama
68218	Ceviz, klasik lavabolu	MDF üzeri melamin kaplama
68219	Cordoba, klasik lavabolu	Sunta üzeri melamin kaplama
	<p>GxDxY 61x47x41 cm</p> <p>7000B003-0001 kodlu Integra Classic lavabo dahildir.</p> <p>Sifon alt grubu ve krom süzgeç ürüne dahildir. Sifon oyuğu bulunmamaktadır. Tercihe göre seramik sifon tapası 6392L003-0159 kodu ile ayrıca sipariş edilebilir.</p> <p>Krom bar kulp dahildir; siyah kulp istenirse 67555, beyaz kulp istenirse 67556 kodundan sipariş edilebilir.</p>	



Root Flat

Ürün kodu	Ürün açıklamaları	Malzeme/Kaplama
	Lavabo dolabı, tek çekmeceli, 80 cm Tek armatür delikli	
66426	Parlak beyaz, köşeli lavabolu	MDF üzeri PET lamine kaplama
66430	Parlak inci grisi, köşeli lavabolu	MDF üzeri PET lamine kaplama
66424	Parlak antrasit, köşeli lavabolu	MDF üzeri PET lamine kaplama
66428	Parlak sahra beji, köşeli lavabolu	MDF üzeri PET lamine kaplama
68220	Mat kaya gri, köşeli lavabolu	MDF üzeri PET lamine kaplama
68221	Mat fırtına gri, köşeli lavabolu	MDF üzeri PET lamine kaplama
68222	Mat lacivert, köşeli lavabolu	MDF üzeri PET lamine kaplama
66422	Doğal meşe, köşeli lavabolu	MDF üzeri melamin kaplama
66420	Ceviz, köşeli lavabolu	MDF üzeri melamin kaplama
68223	Cordoba, köşeli lavabolu	Sunta üzeri melamin kaplama
	GxDxY 80x47x41 cm 7056B003-0001 kodlu Integra lavabo dahildir. Sifon alt grubu ve krom süzgeç ürüne dahildir. Sifon oyuğu bulunmamaktadır. Tercihe göre seramik sifon tapası 6392L003-0159 kodu ile ayrıca sipariş edilebilir. Krom bar kulüp dahildir; siyah kulüp istenirse 67555, beyaz kulüp istenirse 67556 kodundan sipariş edilebilir.	
		
		
	▼ VitrA Express kapsamında girilecek perakende siparişlerinde maksimum sipariş adedi 8 olmalıdır.	

• GxDxY Genişlik, Derinlik, Yüksekliği ifade eder. • Tüm ürünlerin kesin ölçüleri için teknik çizimleri referans alınız. • Tüm mobilyalar 2 yıl garanti kapsamındadır. • Eczacıbaşı Yapı Gereçleri San. ve Tic. A.Ş.'nin ürünler ve teknik detaylarında değişiklik yapma hakkı saklıdır.

▼ Bu sembol ürünlerin stoklu veya hızlı üretim kapsamında olduğunu ve maksimum 2 haftada, Türkiye içerisinde istenilen adrese sevk edileceğini göstermektedir.

Root Flat

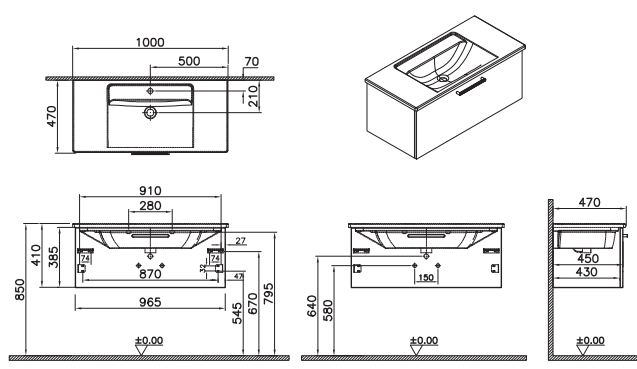


Ürün kodu	Ürün açıklamaları	Malzeme/Kaplama
	Lavabo dolabı, tek çekmeceli, 80 cm Tek armatür delikli	
66427	Parlak beyaz, yuvarlak lavabolu	MDF üzeri PET lamine kaplama
66431	Parlak inci grisi, yuvarlak lavabolu	MDF üzeri PET lamine kaplama
66425	Parlak antrasit, yuvarlak lavabolu	MDF üzeri PET lamine kaplama
66429	Parlak sahra beji, yuvarlak lavabolu	MDF üzeri PET lamine kaplama
68224	Mat kaya gri, yuvarlak lavabolu	MDF üzeri PET lamine kaplama
68225	Mat fırtına gri, yuvarlak lavabolu	MDF üzeri PET lamine kaplama
68226	Mat lacivert, yuvarlak lavabolu	MDF üzeri PET lamine kaplama
66423	Doğal meşe, yuvarlak lavabolu	MDF üzeri melamin kaplama
66421	Ceviz, yuvarlak lavabolu	MDF üzeri melamin kaplama
68227	Cordoba, yuvarlak lavabolu	Sunta üzeri melamin kaplama
	<p>GxDxY 81x47x41 cm</p> <p>7793B003-0001 kodlu Zentrum lavabo dahildir.</p> <p>Sifon alt grubu ve krom süzgeç ürüne dahildir. Sifon oyuğu bulunmamaktadır. Tercihe göre seramik sifon tapası 6392L003-0159 kodu ile ayrıca sipariş edilebilir.</p> <p>Krom bar kulp dahildir; siyah kulp istenirse 67555, beyaz kulp istenirse 67556 kodundan sipariş edilebilir.</p>	

Root Flat

Ürün kodu	Ürün açıklamaları	Malzeme/Kaplama
	Lavabo dolabı, tek çekmeceli, 80 cm Tek armatür delikli	
68228	Parlak beyaz, klasik lavabolu	MDF üzeri PET lamine kaplama
68229	Parlak inci grisi, klasik lavabolu	MDF üzeri PET lamine kaplama
68230	Parlak antrasit, klasik lavabolu	MDF üzeri PET lamine kaplama
68231	Parlak sahra beji, klasik lavabolu	MDF üzeri PET lamine kaplama
68232	Mat kaya gri, klasik lavabolu	MDF üzeri PET lamine kaplama
68233	Mat fırtına gri, klasik lavabolu	MDF üzeri PET lamine kaplama
68234	Mat lacivert, klasik lavabolu	MDF üzeri PET lamine kaplama
68235	Doğal meşe, klasik lavabolu	MDF üzeri melamin kaplama
68236	Ceviz, klasik lavabolu	MDF üzeri melamin kaplama
68237	Cordoba, klasik lavabolu	Sunta üzeri melamin kaplama
	<p>GxDxY 81x47x41 cm</p> <p>7001B003-0001 kodlu Integra Classic lavabo dahildir.</p> <p>Sifon alt grubu ve krom süzgeç ürüne dahildir. Sifon oyuğu bulunmamaktadır. Tercihe göre seramik sifon tapası 6392L003-0159 kodu ile ayrıca sipariş edilebilir.</p> <p>Krom bar kulp dahildir; siyah kulp istenirse 67555, beyaz kulp istenirse 67556 kodundan sipariş edilebilir.</p>	

- GxDxY Genişlik, Derinlik, Yüksekliği ifade eder. • Tüm ürünlerin kesin ölçüleri için teknik çizimleri referans alınız. • Tüm mobilyalar 2 yıl garanti kapsamındadır.
- Eczacıbaşı Yapı Gereçleri San. ve Tic. A.Ş.'nin ürünler ve teknik detaylarında değişiklik yapma hakkı saklıdır.

Root Flat

Ürün kodu	Ürün açıklamaları	Malzeme/Kaplama
	Lavabo dolabı, tek çekmeceli, 100 cm Tek armatür delikli	
68238	Parlak beyaz, köşeli lavabolu	MDF üzeri PET lamine kaplama
68239	Parlak inci grisi, köşeli lavabolu	MDF üzeri PET lamine kaplama
68240	Parlak antrasit, köşeli lavabolu	MDF üzeri PET lamine kaplama
68241	Parlak sahra beji, köşeli lavabolu	MDF üzeri PET lamine kaplama
68242	Mat kaya gri, köşeli lavabolu	MDF üzeri PET lamine kaplama
68243	Mat fırtına gri, köşeli lavabolu	MDF üzeri PET lamine kaplama
68244	Mat lacivert, köşeli lavabolu	MDF üzeri PET lamine kaplama
68245	Doğal meşe, köşeli lavabolu	MDF üzeri melamin kaplama
68246	Ceviz, köşeli lavabolu	MDF üzeri melamin kaplama
68247	Cordoba, köşeli lavabolu	Sunta üzeri melamin kaplama
	GxDxY 100x47x41 cm 7057B003-0001 kodlu Integra lavabo dahildir. Sifon alt grubu ve krom süzgeç ürüne dahildir. Sifon oyuğu bulunmamaktadır. Tercihe göre seramik sifon tapası 6392L003-0159 kodu ile ayrıca sipariş edilebilir. Krom bar kulüp dahildir; siyah kulüp istenirse 67555, beyaz kulüp istenirse 67556 kodundan sipariş edilebilir.	
		
		▼ VitrA Express kapsamında girilecek perakende siparişlerinde maksimum sipariş adedi 8 olmalıdır.

• GxDxY Genişlik, Derinlik, Yüksekliği ifade eder. • Tüm ürünlerin kesin ölçüleri için teknik çizimleri referans alınır. • Tüm mobilyalar 2 yıl garanti kapsamındadır.

• Eczacıbaşı Yapı Gereçleri San. ve Tic. A.Ş.'nin ürünler ve teknik detaylarında değişiklik yapma hakkı saklıdır.

▼ Bu sembol ürünlerin stoklu veya hızlı üretim kapsamında olduğunu ve maksimum 2 haftada, Türkiye içerisinde istenilen adrese sevk edileceğini göstermektedir.

Root Flat

Ürün kodu	Ürün açıklamaları	Malzeme/Kaplama
	Lavabo dolabı, tek çekmeceli, 100 cm Tek armatür delikli	
68248	Parlak beyaz, yuvarlak lavabolu	MDF üzeri PET lamine kaplama
68249	Parlak inci grisi, yuvarlak lavabolu	MDF üzeri PET lamine kaplama
68250	Parlak antrasit, yuvarlak lavabolu	MDF üzeri PET lamine kaplama
68251	Parlak sahra beji, yuvarlak lavabolu	MDF üzeri PET lamine kaplama
68252	Mat kaya gri, yuvarlak lavabolu	MDF üzeri PET lamine kaplama
68253	Mat fırtına gri, yuvarlak lavabolu	MDF üzeri PET lamine kaplama
68254	Mat lacivert, yuvarlak lavabolu	MDF üzeri PET lamine kaplama
68255	Doğal meşe, yuvarlak lavabolu	MDF üzeri melamin kaplama
68256	Ceviz, yuvarlak lavabolu	MDF üzeri melamin kaplama
68257	Cordoba, yuvarlak lavabolu	Sunta üzeri melamin kaplama
	GxDxY 101x47x41 cm 7794B003-0001 kodlu Zentrum lavabo dahildir. Sifon alt grubu ve krom süzgeç ürüne dahildir. Sifon oyuğu bulunmamaktadır. Tercihe göre seramik sifon tapası 6392L003-0159 kodu ile ayrıca sipariş edilebilir. Krom bar kulp dahildir; siyah kulp istenirse 67555, beyaz kulp istenirse 67556 kodundan sipariş edilebilir.	

- GxDxY Genişlik, Derinlik, Yüksekliği ifade eder. • Tüm ürünlerin kesin ölçüleri için teknik çizimleri referans alınız. • Tüm mobilyalar 2 yıl garanti kapsamındadır.
- Eczacıbaşı Yapı Gereçleri San. ve Tic. A.Ş.'nin ürünler ve teknik detaylarında değişiklik yapma hakkı saklıdır.



Root Flat

Ürün kodu	Ürün açıklamaları	Malzeme/Kaplama
	Lavabo dolabı, tek çekmeceli, 100 cm Tek armatür delikli	
68258	Parlak beyaz, klasik lavabolu	MDF üzeri PET lamine kaplama
68259	Parlak inci grisi, klasik lavabolu	MDF üzeri PET lamine kaplama
68260	Parlak antrasit, klasik lavabolu	MDF üzeri PET lamine kaplama
68261	Parlak sahra beji, klasik lavabolu	MDF üzeri PET lamine kaplama
68262	Mat kaya gri, klasik lavabolu	MDF üzeri PET lamine kaplama
68263	Mat fırtına gri, klasik lavabolu	MDF üzeri PET lamine kaplama
68264	Mat lacivert, klasik lavabolu	MDF üzeri PET lamine kaplama
68265	Doğal meşe, klasik lavabolu	MDF üzeri melamin kaplama
68266	Ceviz, klasik lavabolu	MDF üzeri melamin kaplama
68267	Cordoba, klasik lavabolu	Sunta üzeri melamin kaplama
	GxDxY 101x47x41 cm 7002B003-0001 kodlu Integra Classic lavabo dahildir. Sifon alt grubu ve krom süzgeç ürüne dahildir. Sifon oyuğu bulunmamaktadır. Tercihe göre seramik sifon tapası 6392L003-0159 kodu ile ayrıca sipariş edilebilir. Krom bar kulp dahildir; siyah kulp istenirse 67555, beyaz kulp istenirse 67556 kodundan sipariş edilebilir.	



- GxDxY Genişlik, Derinlik, Yüksekliği ifade eder. • Tüm ürünlerin kesin ölçüleri için teknik çizimleri referans alınır. • Tüm mobilyalar 2 yıl garanti kapsamındadır.
- Eczacıbaşı Yapı Gereçleri San. ve Tic. A.Ş.'nin ürünler ve teknik detaylarında değişiklik yapma hakkı saklıdır.

Root Flat

Ürün kodu	Ürün açıklamaları	Malzeme/Kaplama
	Lavabo dolabı, iki çekmeceli, 60 cm Tek armatür delikli	
66294	Parlak beyaz, köşeli lavabolu	MDF üzeri PET lamine kaplama
66298	Parlak inci grisi, köşeli lavabolu	MDF üzeri PET lamine kaplama
66292	Parlak antrasit, köşeli lavabolu	MDF üzeri PET lamine kaplama
66296	Parlak sahra beji, köşeli lavabolu	MDF üzeri PET lamine kaplama
68268	Mat kaya gri, köşeli lavabolu	MDF üzeri PET lamine kaplama
68269	Mat fırtına gri, köşeli lavabolu	MDF üzeri PET lamine kaplama
68270	Mat lacivert, köşeli lavabolu	MDF üzeri PET lamine kaplama
66290	Doğal meşe, köşeli lavabolu	MDF üzeri melamin kaplama
66288	Ceviz, köşeli lavabolu	MDF üzeri melamin kaplama
68271	Cordoba, köşeli lavabolu	Sunta üzeri melamin kaplama
	GxDxY 60x47x67 cm 7055B003-0001 kodlu Integra lavabo dahildir. Sifon alt grubu ve krom süzgeç ürüne dahildir. Tercihe göre seramik sifon tapası 6392L003-0159 kodu ile ayrıca sipariş edilebilir. Krom bar kulp dahildir; siyah kulp istenirse 67555, beyaz kulp istenirse 67556 kodundan sipariş edilebilir.	
		
		VitrA Express kapsamında girilecek perakende siparişlerinde maksimum sipariş adedi 8 olmalıdır.

• GxDxY Genişlik, Derinlik, Yüksekliği ifade eder. • Tüm ürünlerin kesin ölçüleri için teknik çizimleri referans alınız. • Tüm mobilyalar 2 yıl garanti kapsamındadır. • Eczacıbaşı Yapı Gereçleri San. ve Tic. A.Ş'nin ürünler ve teknik detaylarında değişiklik yapma hakkı saklıdır.

▼ Bu sembol ürünlerin stoklu veya hızlı üretim kapsamında olduğunu ve maksimum 2 haftada, Türkiye içerisinde istenilen adrese sevk edileceğini göstermektedir.

Root Flat

Ürün kodu	Ürün açıklamaları	Malzeme/Kaplama
	Lavabo dolabı, iki çekmeceli, 60 cm Tek armatür delikli	
66295	Parlak beyaz, yuvarlak lavabolu	MDF üzeri PET lamine kaplama
66299	Parlak inci grisi, yuvarlak lavabolu	MDF üzeri PET lamine kaplama
66293	Parlak antrasit, yuvarlak lavabolu	MDF üzeri PET lamine kaplama
66297	Parlak sahra beji, yuvarlak lavabolu	MDF üzeri PET lamine kaplama
69527	Mat kaya gri, yuvarlak lavabolu	MDF üzeri PET lamine kaplama
68272	Mat fırtına gri, yuvarlak lavabolu	MDF üzeri PET lamine kaplama
68273	Mat lacivert, yuvarlak lavabolu	MDF üzeri PET lamine kaplama
66291	Doğal meşe, yuvarlak lavabolu	MDF üzeri melamin kaplama
66289	Ceviz, yuvarlak lavabolu	MDF üzeri melamin kaplama
68274	Cordoba, yuvarlak lavabolu	Sunta üzeri melamin kaplama
	GxDxY 61x47x67 cm 7791B003-0001 kodlu Zentrum lavabo dahildir. Sifon alt grubu ve krom süzgeç ürüne dahildir. Tercihe göre seramik sifon tapası 6392L003-0159 kodu ile ayrıca sipariş edilebilir. Krom bar kulp dahildir; siyah kulp istenirse 67555, beyaz kulp istenirse 67556 kodundan sipariş edilebilir.	

Root Flat

Ürün kodu	Ürün açıklamaları	Malzeme/Kaplama
	Lavabo dolabı, iki çekmeceli, 60 cm Tek armatür delikli	
68275	Parlak beyaz, klasik lavabolu	MDF üzeri PET lamine kaplama
68276	Parlak inci grisi, klasik lavabolu	MDF üzeri PET lamine kaplama
68277	Parlak antrasit, klasik lavabolu	MDF üzeri PET lamine kaplama
68278	Parlak sahra beji, klasik lavabolu	MDF üzeri PET lamine kaplama
68279	Mat kaya gri, klasik lavabolu	MDF üzeri PET lamine kaplama
68280	Mat fırtına gri, klasik lavabolu	MDF üzeri PET lamine kaplama
68281	Mat lacivert, klasik lavabolu	MDF üzeri PET lamine kaplama
68282	Doğal meşe, klasik lavabolu	MDF üzeri melamin kaplama
68283	Ceviz, klasik lavabolu	MDF üzeri melamin kaplama
68284	Cordoba, klasik lavabolu	Sunta üzeri melamin kaplama
	<p>GxDxY 61x47x67 cm</p> <p>7000B003-0001 kodlu Integra Classic lavabo dahildir.</p> <p>Sifon alt grubu ve krom süzgeç ürüne dahildir. Tercihe göre seramik sifon tapası 6392L003-0159 kodu ile ayrıca sipariş edilebilir.</p> <p>Krom bar kulp dahildir; siyah kulp istenirse 67555, beyaz kulp istenirse 67556 kodundan sipariş edilebilir.</p>	



- GxDxY Genişlik, Derinlik, Yüksekliği ifade eder. • Tüm ürünlerin kesin ölçüleri için teknik çizimleri referans alınız. • Tüm mobilyalar 2 yıl garanti kapsamındadır.
- Eczacıbaşı Yapı Gereçleri San. ve Tic. A.Ş.'nin ürünler ve teknik detaylarında değişiklik yapma hakkı saklıdır.

Root Flat

Ürün kodu	Ürün açıklamaları	Malzeme/Kaplama
	Lavabo dolabı, iki çekmeceli, 80 cm Tek armatür delikli	
66306	Parlak beyaz, köşeli lavabolu	MDF üzeri PET lamine kaplama
66310	Parlak inci grisi, köşeli lavabolu	MDF üzeri PET lamine kaplama
66304	Parlak antrasit, köşeli lavabolu	MDF üzeri PET lamine kaplama
66308	Parlak sahra beji, köşeli lavabolu	MDF üzeri PET lamine kaplama
68285	Mat kaya gri, köşeli lavabolu	MDF üzeri PET lamine kaplama
68286	Mat fırtına gri, köşeli lavabolu	MDF üzeri PET lamine kaplama
68287	Mat lacivert, köşeli lavabolu	MDF üzeri PET lamine kaplama
66302	Doğal meşe, köşeli lavabolu	MDF üzeri melamin kaplama
66300	Ceviz, köşeli lavabolu	MDF üzeri melamin kaplama
68288	Cordoba, köşeli lavabolu	Sunta üzeri melamin kaplama
	GxDxY 80x47x67 cm 7056B003-0001 kodlu Integra lavabo dahildir. Sifon alt grubu ve krom süzgeç ürüne dahildir. Tercihe göre seramik sifon tapası 6392L003-0159 kodu ile ayrıca sipariş edilebilir. Krom bar kulp dahildir; siyah kulp istenirse 67555, beyaz kulp istenirse 67556 kodundan sipariş edilebilir.	
		▼ Vitra Express kapsamında girilecek perakende siparişlerinde maksimum sipariş adedi 8 olmalıdır.

• GxDxY Genişlik, Derinlik, Yüksekliği ifade eder. • Tüm ürünlerin kesin ölçüleri için teknik çizimleri referans alınız. • Tüm mobilyalar 2 yıl garanti kapsamındadır.

• Eczacıbaşı Yapı Gereçleri San. ve Tic. A.Ş.'nin ürünler ve teknik detaylarında değişiklik yapma hakkı saklıdır.

▼ Bu sembol ürünlerin stoklu veya hızlı üretim kapsamında olduğunu ve maksimum 2 haftada, Türkiye içerisinde istenilen adrese sevk edileceğini göstermektedir.

Root Flat



Ürün kodu	Ürün açıklamaları	Malzeme/Kaplama
	Lavabo dolabı, iki çekmeceli, 80 cm Tek armatür delikli	
66307	Parlak beyaz, yuvarlak lavabolu	MDF üzeri PET lamine kaplama
66311	Parlak inci grisi, yuvarlak lavabolu	MDF üzeri PET lamine kaplama
66305	Parlak antrasit, yuvarlak lavabolu	MDF üzeri PET lamine kaplama
66309	Parlak sahra beji, yuvarlak lavabolu	MDF üzeri PET lamine kaplama
68289	Mat kaya gri, yuvarlak lavabolu	MDF üzeri PET lamine kaplama
68290	Mat fırtına gri, yuvarlak lavabolu	MDF üzeri PET lamine kaplama
68291	Mat lacivert, yuvarlak lavabolu	MDF üzeri PET lamine kaplama
66303	Doğal meşe, yuvarlak lavabolu	MDF üzeri melamin kaplama
66301	Ceviz, yuvarlak lavabolu	MDF üzeri melamin kaplama
68292	Cordoba, yuvarlak lavabolu	Sunta üzeri melamin kaplama
	GxDxY 81x47x67 cm 7793B003-0001 kodlu Zentrum lavabo dahildir. Sifon alt grubu ve krom süzgeç ürüne dahildir. Tercihe göre seramik sifon tapası 6392L003-0159 kodu ile ayrıca sipariş edilebilir. Krom bar kulp dahildir; siyah kulp istenirse 67555, beyaz kulp istenirse 67556 kodundan sipariş edilebilir.	

- GxDxY Genişlik, Derinlik, Yüksekliği ifade eder. • Tüm ürünlerin kesin ölçüleri için teknik çizimleri referans alınız. • Tüm mobilyalar 2 yıl garanti kapsamındadır.
- Eczacıbaşı Yapı Gereçleri San. ve Tic. A.Ş.'nin ürünler ve teknik detaylarında değişiklik yapma hakkı saklıdır.

Root Flat

Ürün kodu	Ürün açıklamaları	Malzeme/Kaplama
	Lavabo dolabı, iki çekmeceli, 60 cm Tek armatür delikli	
68293	Parlak beyaz, klasik lavabolu	MDF üzeri PET lamine kaplama
68294	Parlak inci grisi, klasik lavabolu	MDF üzeri PET lamine kaplama
68295	Parlak antrasit, klasik lavabolu	MDF üzeri PET lamine kaplama
68296	Parlak sahra beji, klasik lavabolu	MDF üzeri PET lamine kaplama
68297	Mat kaya gri, klasik lavabolu	MDF üzeri PET lamine kaplama
68298	Mat fırtına gri, klasik lavabolu	MDF üzeri PET lamine kaplama
68299	Mat lacivert, klasik lavabolu	MDF üzeri PET lamine kaplama
68300	Doğal meşe, klasik lavabolu	MDF üzeri melamin kaplama
68301	Ceviz, klasik lavabolu	MDF üzeri melamin kaplama
68302	Cordoba, klasik lavabolu	Sunta üzeri melamin kaplama
	<u>GxDxY 81x47x67 cm</u> 7001B003-0001 kodlu Integra Classic lavabo dahildir. Sifon alt grubu ve krom süzgeç ürüne dahildir. Tercihe göre seramik sifon tapası 6392L003-0159 kodu ile ayrıca sipariş edilebilir. Krom bar kulp dahildir; siyah kulp istenirse 67555, beyaz kulp istenirse 67556 kodundan sipariş edilebilir.	

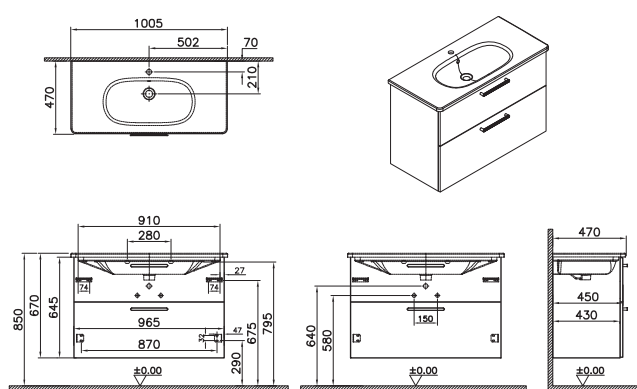
Root Flat

Ürün kodu	Ürün açıklamaları	Malzeme/Kaplama
	Lavabo dolabı, iki çekmeceli, 100 cm Tek armatür delikli	
68303	Parlak beyaz, köşeli lavabolu	MDF üzeri PET lamine kaplama
68304	Parlak inci grisi, köşeli lavabolu	MDF üzeri PET lamine kaplama
68305	Parlak antrasit, köşeli lavabolu	MDF üzeri PET lamine kaplama
68306	Parlak sahra beji, köşeli lavabolu	MDF üzeri PET lamine kaplama
68307	Mat kaya gri, köşeli lavabolu	MDF üzeri PET lamine kaplama
68308	Mat fırtına gri, köşeli lavabolu	MDF üzeri PET lamine kaplama
68309	Mat lacivert, köşeli lavabolu	MDF üzeri PET lamine kaplama
68310	Doğal meşe, köşeli lavabolu	MDF üzeri melamin kaplama
68311	Ceviz, köşeli lavabolu	MDF üzeri melamin kaplama
68312	Cordoba, köşeli lavabolu	Sunta üzeri melamin kaplama
	GxDxY 100x47x67 cm 7057B003-0001 kodlu Integra lavabo dahildir. Sifon alt grubu ve krom süzgeç ürüne dahildir. Tercihe göre seramik sifon tapası 6392L003-0159 kodu ile ayrıca sipariş edilebilir. Krom bar kulp dahildir; siyah kulp istenirse 67555, beyaz kulp istenirse 67556 kodundan sipariş edilebilir.	
		
		▼ VitrA Express kapsamında girilecek perakende siparişlerinde maksimum sipariş adedi 8 olmalıdır.

• GxDxY Genişlik, Derinlik, Yüksekliği ifade eder. • Tüm ürünlerin kesin ölçüleri için teknik çizimleri referans alınız. • Tüm mobilyalar 2 yıl garanti kapsamındadır. • Eczacıbaşı Yapı Gereçleri San. ve Tic. A.Ş.'nin ürünler ve teknik detaylarında değişiklik yapma hakkı saklıdır.

▼ Bu sembol ürünlerin stoklu veya hızlı üretim kapsamında olduğunu ve maksimum 2 haftada, Türkiye içerisinde istenilen adrese sevk edileceğini göstermektedir.

Root Flat

Ürün kodu	Ürün açıklamaları	Malzeme/Kaplama
	Lavabo dolabı, iki çekmeceli, 100 cm Tek armatür delikli	
68313	Parlak beyaz, yuvarlak lavabolu	MDF üzeri PET lamine kaplama
68314	Parlak inci grisi, yuvarlak lavabolu	MDF üzeri PET lamine kaplama
68315	Parlak antrasit, yuvarlak lavabolu	MDF üzeri PET lamine kaplama
68316	Parlak sahra beji, yuvarlak lavabolu	MDF üzeri PET lamine kaplama
68317	Mat kaya gri, yuvarlak lavabolu	MDF üzeri PET lamine kaplama
68318	Mat fırtına gri, yuvarlak lavabolu	MDF üzeri PET lamine kaplama
68319	Mat lacivert, yuvarlak lavabolu	MDF üzeri PET lamine kaplama
68320	Doğal meşe, yuvarlak lavabolu	MDF üzeri melamin kaplama
68321	Ceviz, yuvarlak lavabolu	MDF üzeri melamin kaplama
68322	Cordoba, yuvarlak lavabolu	Sunta üzeri melamin kaplama
	GxDxY 101x47x67 cm 7794B003-0001 kodlu Zentrum lavabo dahildir. Sifon alt grubu ve krom süzgeç ürüne dahildir. Tercihe göre seramik sifon tapası 6392L003-0159 kodu ile ayrıca sipariş edilebilir. Krom bar kulp dahildir; siyah kulp istenirse 67555, beyaz kulp istenirse 67556 kodundan sipariş edilebilir.	



- GxDxY Genişlik, Derinlik, Yüksekliği ifade eder. • Tüm ürünlerin kesin ölçüleri için teknik çizimleri referans alınız. • Tüm mobilyalar 2 yıl garanti kapsamındadır.
- Eczacıbaşı Yapı Gereçleri San. ve Tic. A.Ş.'nin ürünler ve teknik detaylarında değişiklik yapma hakkı saklıdır.

Root Flat

Ürün kodu	Ürün açıklamaları	Malzeme/Kaplama
	Lavabo dolabı, iki çekmeceli, 100 cm Tek armatür delikli	
68323	Parlak beyaz, klasik lavabolu	MDF üzeri PET lamine kaplama
68324	Parlak inci grisi, klasik lavabolu	MDF üzeri PET lamine kaplama
68325	Parlak antrasit, klasik lavabolu	MDF üzeri PET lamine kaplama
68326	Parlak sahra beji, klasik lavabolu	MDF üzeri PET lamine kaplama
68327	Mat kaya gri, klasik lavabolu	MDF üzeri PET lamine kaplama
68328	Mat fırtına gri, klasik lavabolu	MDF üzeri PET lamine kaplama
68329	Mat lacivert, klasik lavabolu	MDF üzeri PET lamine kaplama
68330	Doğal meşe, klasik lavabolu	MDF üzeri melamin kaplama
68331	Ceviz, klasik lavabolu	MDF üzeri melamin kaplama
68332	Cordoba, klasik lavabolu	Sunta üzeri melamin kaplama
	<p>GxDxY 101x47x67 cm</p> <p>7002B003-0001 kodlu Integra Classic lavabo dahildir.</p> <p>Sifon alt grubu ve krom süzgeç ürüne dahildir. Tercihe göre seramik sifon tapası 6392L003-0159 kodu ile ayrıca sipariş edilebilir.</p> <p>Krom bar kulp dahildir; siyah kulp istenirse 67555, beyaz kulp istenirse 67556 kodundan sipariş edilebilir.</p>	



- GxDxY Genişlik, Derinlik, Yüksekliği ifade eder. • Tüm ürünlerin kesin ölçüleri için teknik çizimleri referans alınır. • Tüm mobilyalar 2 yıl garanti kapsamındadır.
- Eczacıbaşı Yapı Gereçleri San. ve Tic. A.Ş.'nin ürünler ve teknik detaylarında değişiklik yapma hakkı saklıdır.

Root Flat

Ürün kodu	Ürün açıklamaları	Malzeme/Kaplama
	Lavabo dolabı, üç çekmeceli, 60 cm Tek armatür delikli	
66462	Parlak beyaz, köşeli lavabolu	MDF üzeri PET lamine kaplama
66466	Parlak inci grisi, köşeli lavabolu	MDF üzeri PET lamine kaplama
66460	Parlak antrasit, köşeli lavabolu	MDF üzeri PET lamine kaplama
66464	Parlak sahra beji, köşeli lavabolu	MDF üzeri PET lamine kaplama
68333	Mat kaya gri, köşeli lavabolu	MDF üzeri PET lamine kaplama
68334	Mat fırtına gri, köşeli lavabolu	MDF üzeri PET lamine kaplama
68335	Mat lacivert, köşeli lavabolu	MDF üzeri PET lamine kaplama
66458	Doğal meşe, köşeli lavabolu	MDF üzeri melamin kaplama
66456	Ceviz, köşeli lavabolu	MDF üzeri melamin kaplama
68336	Cordoba, köşeli lavabolu	Sunta üzeri melamin kaplama
	<p>GxDxY 60x47x80 cm</p> <p>7055B003-0001 kodlu Integra lavabo dahildir.</p> <p>Sifon alt grubu ve krom süzgeç ürüne dahildir. Tercihe göre seramik sifon tapası 6392L003-0159 kodu ile ayrıca sipariş edilebilir.</p> <p>Ürün ayaksızdır. Tercihe göre 66520 krom ayak seti ayrıca sipariş edilebilir. Ayak ile kullanımda yükseklik 93 cm olur.</p> <p>Krom bar kulp dahildir; siyah kulp istenirse 67555, beyaz kulp istenirse 67556 kodundan sipariş edilebilir.</p>	

Root Flat

Ürün kodu	Ürün açıklamaları	Malzeme/Kaplama
	Lavabo dolabı, üç çekmeceli, 60 cm Tek armatür delikli	
66463	Parlak beyaz, yuvarlak lavabolu	MDF üzeri PET lamine kaplama
66467	Parlak inci grisi, yuvarlak lavabolu	MDF üzeri PET lamine kaplama
66461	Parlak antrasit, yuvarlak lavabolu	MDF üzeri PET lamine kaplama
66465	Parlak sahra beji, yuvarlak lavabolu	MDF üzeri PET lamine kaplama
68337	Mat kaya gri, yuvarlak lavabolu	MDF üzeri PET lamine kaplama
68338	Mat fırtına gri, yuvarlak lavabolu	MDF üzeri PET lamine kaplama
68339	Mat lacivert, yuvarlak lavabolu	MDF üzeri PET lamine kaplama
66459	Doğal meşe, yuvarlak lavabolu	MDF üzeri melamin kaplama
66457	Ceviz, yuvarlak lavabolu	MDF üzeri melamin kaplama
68340	Cordoba, yuvarlak lavabolu	Sunta üzeri melamin kaplama
	<p>GxDxY 61x47x80 cm</p> <p>7791B003-0001 kodlu Zentrum lavabo dahildir.</p> <p>Sifon alt grubu ve krom süzgeç ürüne dahildir. Tercihe göre seramik sifon tapası 6392L003-0159 kodu ile ayrıca sipariş edilebilir.</p> <p>Ürün ayaksızdır. Tercihe göre 66520 krom ayak seti ayrıca sipariş edilebilir. Ayak ile kullanımda yükseklik 93 cm olur.</p> <p>Krom bar kulp dahildir; siyah kulp istenirse 67555, beyaz kulp istenirse 67556 kodundan sipariş edilebilir.</p>	

- GxDxY Genişlik, Derinlik, Yüksekliği ifade eder. • Tüm ürünlerin kesin ölçüleri için teknik çizimleri referans alınız. • Tüm mobilyalar 2 yıl garanti kapsamındadır.
- Eczacıbaşı Yapı Gereçleri San. ve Tic. A.Ş.'nin ürünler ve teknik detaylarında değişiklik yapma hakkı saklıdır.


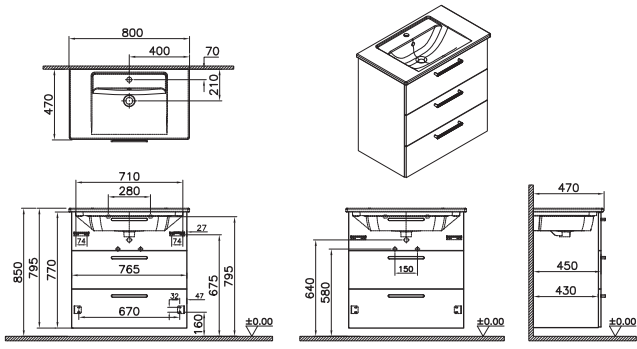


Root Flat

Ürün kodu	Ürün açıklamaları	Malzeme/Kaplama
	Lavabo dolabı, üç çekmeceli, 60 cm Tek armatür delikli	
68341	Parlak beyaz, klasik lavabolu	MDF üzeri PET lamine kaplama
68342	Parlak inci grisi, klasik lavabolu	MDF üzeri PET lamine kaplama
68343	Parlak antrasit, klasik lavabolu	MDF üzeri PET lamine kaplama
68344	Parlak sahra beji, klasik lavabolu	MDF üzeri PET lamine kaplama
68345	Mat kaya gri, klasik lavabolu	MDF üzeri PET lamine kaplama
68346	Mat fırtına gri, klasik lavabolu	MDF üzeri PET lamine kaplama
68347	Mat lacivert, klasik lavabolu	MDF üzeri PET lamine kaplama
68348	Doğal meşe, klasik lavabolu	MDF üzeri melamin kaplama
68349	Ceviz, klasik lavabolu	MDF üzeri melamin kaplama
68350	Cordoba, klasik lavabolu	Sunta üzeri melamin kaplama
	<p>GxDxY 61x47x80 cm</p> <p>7000B003-0001 kodlu Integra Classic lavabo dahildir.</p> <p>Sifon alt grubu ve krom süzgeç ürüne dahildir. Tercihe göre seramik sifon tapası 6392L003-0159 kodu ile ayrıca sipariş edilebilir.</p> <p>Ürün ayaksızdır. Tercihe göre 66520 krom ayak seti ayrıca sipariş edilebilir. Ayak ile kullanımda yükseklik 93 cm olur.</p> <p>Krom bar kulp dahildir; siyah kulp istenirse 67555, beyaz kulp istenirse 67556 kodundan sipariş edilebilir.</p>	



- GxDxY Genişlik, Derinlik, Yüksekliği ifade eder. • Tüm ürünlerin kesin ölçüleri için teknik çizimleri referans alınız. • Tüm mobilyalar 2 yıl garanti kapsamındadır.
- Eczacıbaşı Yapı Gereçleri San. ve Tic. A.Ş.'nin ürünler ve teknik detaylarında değişiklik yapma hakkı saklıdır.

Root Flat

Ürün kodu	Ürün açıklamaları	Malzeme/Kaplama
	 Lavabo dolabı, üç çekmeceli, 80 cm Tek armatür delikli	
66474	Parlak beyaz, köşeli lavabolu	MDF üzeri PET lamine kaplama
66478	Parlak inci grisi, köşeli lavabolu	MDF üzeri PET lamine kaplama
66472	Parlak antrasit, köşeli lavabolu	MDF üzeri PET lamine kaplama
66476	Parlak sahra beji, köşeli lavabolu	MDF üzeri PET lamine kaplama
68351	Mat kaya gri, köşeli lavabolu	MDF üzeri PET lamine kaplama
68352	Mat fırtına gri, köşeli lavabolu	MDF üzeri PET lamine kaplama
68353	Mat lacivert, köşeli lavabolu	MDF üzeri PET lamine kaplama
66470	Doğal meşe, köşeli lavabolu	MDF üzeri melamin kaplama
66468	Ceviz, köşeli lavabolu	MDF üzeri melamin kaplama
68354	Cordoba, köşeli lavabolu	Sunta üzeri melamin kaplama
	<p>GxDxY 80x47x80 cm</p> <p>7056B003-0001 kodlu Integra lavabo dahildir.</p> <p>Sifon alt grubu ve krom süzgeç ürüne dahildir. Tercihe göre seramik sifon tapası 6392L003-0159 kodu ile ayrıca sipariş edilebilir.</p> <p>Ürün ayaksızdır. Tercihe göre 66520 krom ayak seti ayrıca sipariş edilebilir. Ayak ile kullanımda yükseklik 93 cm olur.</p> <p>Krom bar kulp dahildir; siyah kulp istenirse 67555, beyaz kulp istenirse 67556 kodundan sipariş edilebilir.</p>	
		
		

- GxDxY Genişlik, Derinlik, Yüksekliği ifade eder. • Tüm ürünlerin kesin ölçüleri için teknik çizimleri referans alınız. • Tüm mobilyalar 2 yıl garanti kapsamındadır.
- Eczacıbaşı Yapı Gereçleri San. ve Tic. A.Ş.'nin ürünler ve teknik detaylarında değişiklik yapma hakkı saklıdır.

Root Flat

Ürün kodu	Ürün açıklamaları	Malzeme/Kaplama
	Lavabo dolabı, üç çekmeceli, 80 cm Tek armatür delikli	
66475	Parlak beyaz, yuvarlak lavabolu	MDF üzeri PET lamine kaplama
66479	Parlak inci grisi, yuvarlak lavabolu	MDF üzeri PET lamine kaplama
66473	Parlak antrasit, yuvarlak lavabolu	MDF üzeri PET lamine kaplama
66477	Parlak sahra beji, yuvarlak lavabolu	MDF üzeri PET lamine kaplama
68355	Mat kaya gri, yuvarlak lavabolu	MDF üzeri PET lamine kaplama
68356	Mat fırtına gri, yuvarlak lavabolu	MDF üzeri PET lamine kaplama
68357	Mat lacivert, yuvarlak lavabolu	MDF üzeri PET lamine kaplama
66471	Doğal meşe, yuvarlak lavabolu	MDF üzeri melamin kaplama
66469	Ceviz, yuvarlak lavabolu	MDF üzeri melamin kaplama
68358	Cordoba, yuvarlak lavabolu	Sunta üzeri melamin kaplama
	<p>GxDxY 81x47x80 cm</p> <p>7793B003-0001 kodlu Zentrum lavabo dahildir.</p> <p>Sifon alt grubu ve krom süzgeç ürüne dahildir. Tercihe göre seramik sifon tapası 6392L003-0159 kodu ile ayrıca sipariş edilebilir.</p> <p>Ürün ayaksızdır. Tercihe göre 66520 krom ayak seti ayrıca sipariş edilebilir. Ayak ile kullanımda yükseklik 93 cm olur.</p> <p>Krom bar kulp dahildir; siyah kulp istenirse 67555, beyaz kulp istenirse 67556 kodundan sipariş edilebilir.</p>	


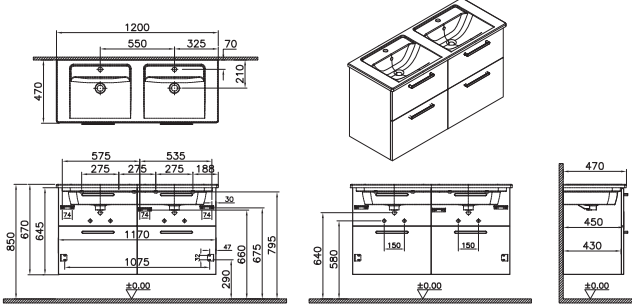
Root Flat

Ürün kodu	Ürün açıklamaları	Malzeme/Kaplama
	Lavabo dolabı, üç çekmeceli, 80 cm Tek armatür delikli	
68359	Parlak beyaz, klasik lavabolu	MDF üzeri PET lamine kaplama
68360	Parlak inci grisi, klasik lavabolu	MDF üzeri PET lamine kaplama
68361	Parlak antrasit, klasik lavabolu	MDF üzeri PET lamine kaplama
68362	Parlak sahra beji, klasik lavabolu	MDF üzeri PET lamine kaplama
68363	Mat kaya gri, klasik lavabolu	MDF üzeri PET lamine kaplama
68364	Mat fırtına gri, klasik lavabolu	MDF üzeri PET lamine kaplama
68365	Mat lacivert, klasik lavabolu	MDF üzeri PET lamine kaplama
68366	Doğal meşe, klasik lavabolu	MDF üzeri melamin kaplama
68367	Ceviz, klasik lavabolu	MDF üzeri melamin kaplama
68368	Cordoba, klasik lavabolu	Sunta üzeri melamin kaplama
	<p>GxDxY 81x47x80 cm</p> <p>7001B003-0001 kodlu Integra Classic lavabo dahildir.</p> <p>Sifon alt grubu ve krom süzgeç ürüne dahildir. Tercihe göre seramik sifon tapası 6392L003-0159 kodu ile ayrıca sipariş edilebilir.</p> <p>Ürün ayaksızdır. Tercihe göre 66520 krom ayak seti ayrıca sipariş edilebilir. Ayak ile kullanımda yükseklik 93 cm olur.</p> <p>Krom bar kulp dahildir; siyah kulp istenirse 67555, beyaz kulp istenirse 67556 kodundan sipariş edilebilir.</p>	



- GxDxY Genişlik, Derinlik, Yüksekliği ifade eder. • Tüm ürünlerin kesin ölçüleri için teknik çizimleri referans alınız. • Tüm mobilyalar 2 yıl garanti kapsamındadır.
- Eczacıbaşı Yapı Gereçleri San. ve Tic. A.Ş.'nin ürünler ve teknik detaylarında değişiklik yapma hakkı saklıdır.

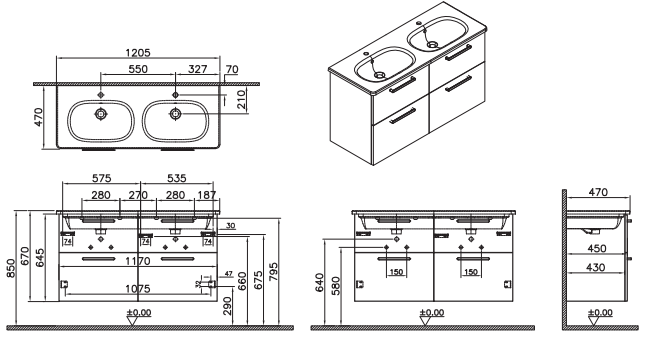
Root Flat

Ürün kodu	Ürün açıklamaları	Malzeme/Kaplama
	 Lavabo dolabı, dört çekmeceli, 120 cm Çift armatür delikli	
66282	Parlak beyaz, köşeli lavabolu	MDF üzeri PET lamine kaplama
66286	Parlak inci grisi, köşeli lavabolu	MDF üzeri PET lamine kaplama
66280	Parlak antrasit, köşeli lavabolu	MDF üzeri PET lamine kaplama
66284	Parlak sahra beji, köşeli lavabolu	MDF üzeri PET lamine kaplama
68369	Mat kaya gri, köşeli lavabolu	MDF üzeri PET lamine kaplama
68370	Mat fırtına gri, köşeli lavabolu	MDF üzeri PET lamine kaplama
68371	Mat lacivert, köşeli lavabolu	MDF üzeri PET lamine kaplama
66278	Doğal meşe, köşeli lavabolu	MDF üzeri melamin kaplama
66276	Ceviz, köşeli lavabolu	MDF üzeri melamin kaplama
68372	Cordoba, köşeli lavabolu	Sunta üzeri melamin kaplama
	GxDxY 120x47x67 cm 7038B003-0001 kodlu Integra lavabo dahildir. Sifon alt grubu ve krom süzgeç ürüne dahildir. Tercihe göre seramik sifon tapası 6392L003-0159 kodu ile ayrıca sipariş edilebilir. Krom bar kulp dahildir; siyah kulp istenirse 67555, beyaz kulp istenirse 67556 kodundan sipariş edilebilir.	



- GxDxY Genişlik, Derinlik, Yüksekliği ifade eder. • Tüm ürünlerin kesin ölçüleri için teknik çizimleri referans alınız. • Tüm mobilyalar 2 yıl garanti kapsamındadır.
- Eczacıbaşı Yapı Gereçleri San. ve Tic. A.Ş.'nin ürünler ve teknik detaylarında değişiklik yapma hakkı saklıdır.

Root Flat

Ürün kodu	Ürün açıklamaları	Malzeme/Kaplama
	Lavabo dolabı, dört çekmeceli, 120 cm Çift armatür delikli	
66283	Parlak beyaz, yuvarlak lavabolu	MDF üzeri PET lamine kaplama
66287	Parlak inci grisi, yuvarlak lavabolu	MDF üzeri PET lamine kaplama
66281	Parlak antrasit, yuvarlak lavabolu	MDF üzeri PET lamine kaplama
66285	Parlak sahra beji, yuvarlak lavabolu	MDF üzeri PET lamine kaplama
68373	Mat kaya gri, yuvarlak lavabolu	MDF üzeri PET lamine kaplama
68374	Mat fırtına gri, yuvarlak lavabolu	MDF üzeri PET lamine kaplama
68375	Mat lacivert, yuvarlak lavabolu	MDF üzeri PET lamine kaplama
66279	Doğal meşe, yuvarlak lavabolu	MDF üzeri melamin kaplama
66277	Ceviz, yuvarlak lavabolu	MDF üzeri melamin kaplama
68376	Cordoba, yuvarlak lavabolu	Sunta üzeri melamin kaplama
	GxDxY 121x47x67 cm 7795B003-0001 kodlu Zentrum lavabo dahildir. Sifon alt grubu ve krom süzgeç ürüne dahildir. Tercihe göre seramik sifon tapası 6392L003-0159 kodu ile ayrıca sipariş edilebilir. Krom bar kulp dahildir; siyah kulp istenirse 67555, beyaz kulp istenirse 67556 kodundan sipariş edilebilir.	



- GxDxY Genişlik, Derinlik, Yüksekliği ifade eder. • Tüm ürünlerin kesin ölçüleri için teknik çizimleri referans alınız. • Tüm mobilyalar 2 yıl garanti kapsamındadır.
- Eczacıbaşı Yapı Gereçleri San. ve Tic. A.Ş.'nin ürünler ve teknik detaylarında değişiklik yapma hakkı saklıdır.

Root Flat

Ürün kodu	Ürün açıklamaları	Malzeme/Kaplama
	Boy dolabı, 40 cm	
66225	Parlak beyaz	MDF üzeri PET lamine kaplama
66227	Parlak inci grisi	MDF üzeri PET lamine kaplama
66224	Parlak antrasit	MDF üzeri PET lamine kaplama
66226	Parlak sahra beji	MDF üzeri PET lamine kaplama
68002	Mat kaya gri	MDF üzeri PET lamine kaplama
68003	Mat fırtına gri	MDF üzeri PET lamine kaplama
68004	Mat lacivert	MDF üzeri PET lamine kaplama
66223	Doğal meşe	MDF üzeri melamin kaplama
66222	Ceviz	MDF üzeri melamin kaplama
68005	Cordoba	Sunta üzeri melamin kaplama
	<p>GxDxY 42x36x180 cm</p> <p>Krom bar kulp dahildir; siyah kulp istenirse 67555, beyaz kulp istenirse 67556 kodundan sipariş edilebilir.</p> <p>Kapak açılım yönü montaj esnasında sağ/ sol istenen yönde ayarlanabilir.</p>	
		<p>▼ VitrA Express kapsamında girilecek perakende siparişlerinde maksimum sipariş adedi 8 olmalıdır.</p>

Root Flat

Ürün kodu	Ürün açıklamaları	Malzeme/Kaplama
	Boy dolabı, 40 cm, kısa, çamaşır sepetli	
66237	Parlak beyaz, sol	MDF üzeri PET lamine kaplama
66239	Parlak inci grisi, sol	MDF üzeri PET lamine kaplama
66236	Parlak antrasit, sol	MDF üzeri PET lamine kaplama
66238	Parlak sahra beji, sol	MDF üzeri PET lamine kaplama
68006	Mat kaya gri, sol	MDF üzeri PET lamine kaplama
68007	Mat fırtına gri, sol	MDF üzeri PET lamine kaplama
68008	Mat lacivert, sol	MDF üzeri PET lamine kaplama
66235	Doğal meşe, sol	MDF üzeri melamin kaplama
66234	Ceviz, sol	MDF üzeri melamin kaplama
68009	Cordoba, sol	Sunta üzeri melamin kaplama
66231	Parlak beyaz, sağ	MDF üzeri PET lamine kaplama
66233	Parlak inci grisi, sağ	MDF üzeri PET lamine kaplama
66230	Parlak antrasit, sağ	MDF üzeri PET lamine kaplama
66232	Parlak sahra beji, sağ	MDF üzeri PET lamine kaplama
68010	Mat kaya gri, sağ	MDF üzeri PET lamine kaplama
68011	Mat fırtına gri, sağ	MDF üzeri PET lamine kaplama
68012	Mat lacivert, sağ	MDF üzeri PET lamine kaplama
66229	Doğal meşe, sağ	MDF üzeri melamin kaplama
66228	Ceviz, sağ	MDF üzeri melamin kaplama
68013	Cordoba, sağ	Sunta üzeri melamin kaplama
	<p>GxDxY 42x36x155 cm</p> <p>Krom bar kulp dahildir; siyah kulp istenirse 67555, beyaz kulp istenirse 67556 kodundan sipariş edilebilir.</p> <p>Çamaşır sepeti dahildir.</p> <p>Teknik çizim sol versiyondur.</p>	<p>Technical drawing showing dimensions: 420 (width), 360 (depth), 1550 (height), 360 (depth), 30 (height), 260 (width), 1020 (height), 45 (height), and ±0.00 (tolerance). A perspective view of the cabinet is also shown.</p>



- GxDxY Genişlik, Derinlik, Yüksekliği ifade eder. • Tüm ürünlerin kesin ölçüleri için teknik çizimleri referans alınız. • Tüm mobilyalar 2 yıl garanti kapsamındadır.
- Eczacıbaşı Yapı Gereçleri San. ve Tic. A.Ş.'nin ürünler ve teknik detaylarında değişiklik yapma hakkı saklıdır.


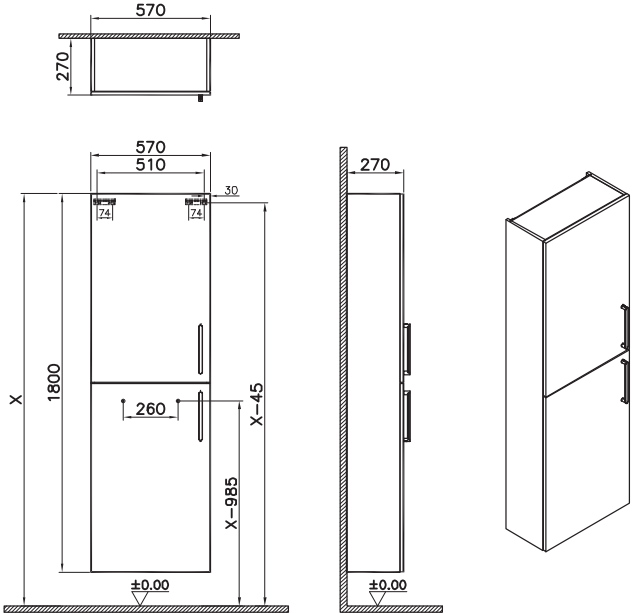


Root Flat

Ürün kodu	Ürün açıklamaları	Malzeme/Kaplama
	Boy dolabı, 55 cm, dar, kısa	
66249	Parlak beyaz	MDF üzeri PET lamine kaplama
66251	Parlak inci grisi	MDF üzeri PET lamine kaplama
66248	Parlak antrasit	MDF üzeri PET lamine kaplama
66250	Parlak sahra beji	MDF üzeri PET lamine kaplama
68014	Mat kaya gri	MDF üzeri PET lamine kaplama
68015	Mat fırtına gri	MDF üzeri PET lamine kaplama
68016	Mat lacivert	MDF üzeri PET lamine kaplama
66247	Doğal meşe	MDF üzeri melamin kaplama
66246	Ceviz	MDF üzeri melamin kaplama
68017	Cordoba	Sunta üzeri melamin kaplama
	<p>GxDxY 57x27x155 cm</p> <p>Krom bar kulp dahildir; siyah kulp istenirse 67555, beyaz kulp istenirse 67556 kodundan sipariş edilebilir.</p> <p>Kapak açılım yönü montaj esnasında sağ/ sol istenen yönde ayarlanabilir.</p>	



- GxDxY Genişlik, Derinlik, Yüksekliği ifade eder. • Tüm ürünlerin kesin ölçüleri için teknik çizimleri referans alınız. • Tüm mobilyalar 2 yıl garanti kapsamındadır.
- Eczacıbaşı Yapı Gereçleri San. ve Tic. A.Ş.'nin ürünler ve teknik detaylarında değişiklik yapma hakkı saklıdır.

Root Flat


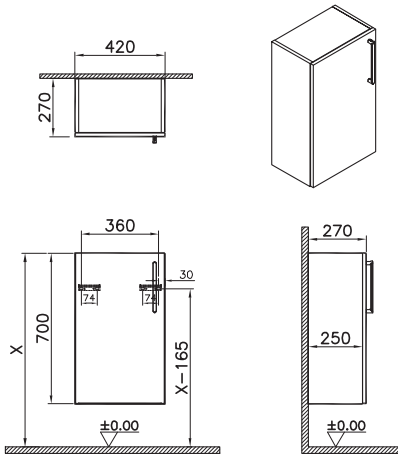


Ürün kodu	Ürün açıklamaları	Malzeme/Kaplama
	 Boy dolabı, 55 cm, dar	
66243	Parlak beyaz	MDF üzeri PET lamine kaplama
66245	Parlak inci grisi	MDF üzeri PET lamine kaplama
66242	Parlak antrasit	MDF üzeri PET lamine kaplama
66244	Parlak sahra beji	MDF üzeri PET lamine kaplama
68018	Mat kaya gri	MDF üzeri PET lamine kaplama
68019	Mat fırtına gri	MDF üzeri PET lamine kaplama
68024	Mat lacivert	MDF üzeri PET lamine kaplama
66241	Doğal meşe	MDF üzeri melamin kaplama
66240	Ceviz	MDF üzeri melamin kaplama
68025	Cordoba	Sunta üzeri melamin kaplama
	<p>GxDxY 57x27x180 cm</p> <p>Krom bar kulp dahildir; siyah kulp istenirse 67555, beyaz kulp istenirse 67556 kodundan sipariş edilebilir.</p> <p>Kapak açılım yönü montaj esnasında sağ/ sol istenen yönde ayarlanabilir.</p>	
		
		

- GxDxY Genişlik, Derinlik, Yüksekliği ifade eder. • Tüm ürünlerin kesin ölçüleri için teknik çizimleri referans alınız. • Tüm mobilyalar 2 yıl garanti kapsamındadır.
- Eczacıbaşı Yapı Gereçleri San. ve Tic. A.Ş.'nin ürünler ve teknik detaylarında değişiklik yapma hakkı saklıdır.

Root Flat


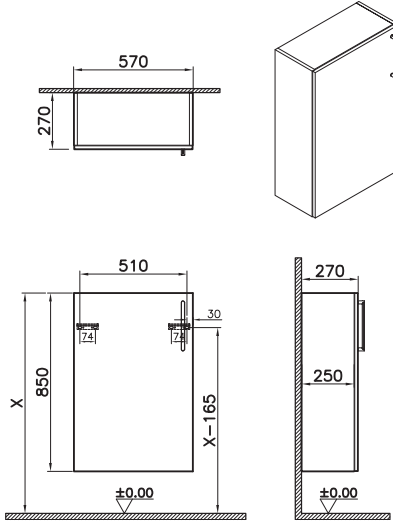


Ürün kodu	Ürün açıklamaları	Malzeme/Kaplama
	 Alt ünite, 40 cm	
66489	Parlak beyaz, sol	MDF üzeri PET lamine kaplama
66491	Parlak inci grisi, sol	MDF üzeri PET lamine kaplama
66488	Parlak antrasit, sol	MDF üzeri PET lamine kaplama
66490	Parlak sahra beji, sol	MDF üzeri PET lamine kaplama
68026	Mat kaya gri, sol	MDF üzeri PET lamine kaplama
68027	Mat fırtına gri, sol	MDF üzeri PET lamine kaplama
68028	Mat lacivert, sol	MDF üzeri PET lamine kaplama
66487	Doğal meşe, sol	MDF üzeri melamin kaplama
66486	Ceviz, sol	MDF üzeri melamin kaplama
68029	Cordoba, sol	Sunta üzeri melamin kaplama
66483	Parlak beyaz, sağ	MDF üzeri PET lamine kaplama
66485	Parlak inci grisi, sağ	MDF üzeri PET lamine kaplama
66482	Parlak antrasit, sağ	MDF üzeri PET lamine kaplama
66484	Parlak sahra beji, sağ	MDF üzeri PET lamine kaplama
68030	Mat kaya gri, sağ	MDF üzeri PET lamine kaplama
68031	Mat fırtına gri, sağ	MDF üzeri PET lamine kaplama
68032	Mat lacivert, sağ	MDF üzeri PET lamine kaplama
66481	Doğal meşe, sağ	MDF üzeri melamin kaplama
66480	Ceviz, sağ	MDF üzeri melamin kaplama
68033	Cordoba, sağ	Sunta üzeri melamin kaplama
	<p>GxDxY 42x36x85 cm</p> <p>Krom bar kulp dahildir; siyah kulp istenirse 67555, beyaz kulp istenirse 67556 kodundan sipariş edilebilir.</p> <p>Teknik çizim sol versiyondur.</p>	
		
		

Root Flat

Ürün kodu	Ürün açıklamaları	Malzeme/Kaplama
	 Alt ünite, 40 cm, dar	
66219	Parlak beyaz, sol	MDF üzeri PET lamine kaplama
66221	Parlak inci grisi, sol	MDF üzeri PET lamine kaplama
66218	Parlak antrasit, sol	MDF üzeri PET lamine kaplama
66220	Parlak sahra beji, sol	MDF üzeri PET lamine kaplama
68034	Mat kaya gri, sol	MDF üzeri PET lamine kaplama
68035	Mat fırtına gri, sol	MDF üzeri PET lamine kaplama
68036	Mat lacivert, sol	MDF üzeri PET lamine kaplama
66217	Doğal meşe, sol	MDF üzeri melamin kaplama
66216	Ceviz, sol	MDF üzeri melamin kaplama
68037	Cordoba, sol	Sunta üzeri melamin kaplama
66213	Parlak beyaz, sağ	MDF üzeri PET lamine kaplama
66215	Parlak inci grisi, sağ	MDF üzeri PET lamine kaplama
66212	Parlak antrasit, sağ	MDF üzeri PET lamine kaplama
66214	Parlak sahra beji, sağ	MDF üzeri PET lamine kaplama
68038	Mat kaya gri, sağ	MDF üzeri PET lamine kaplama
68039	Mat fırtına gri, sağ	MDF üzeri PET lamine kaplama
68040	Mat lacivert, sağ	MDF üzeri PET lamine kaplama
66211	Doğal meşe, sağ	MDF üzeri melamin kaplama
66210	Ceviz, sağ	MDF üzeri melamin kaplama
68041	Cordoba, sağ	Sunta üzeri melamin kaplama
	<p>GxDxY 42x27x70 cm</p> <p>Krom bar kulp dahildir; siyah kulp istenirse 67555, beyaz kulp istenirse 67556 kodundan sipariş edilebilir.</p> <p>Teknik çizim sol versiyondur.</p>	
		
		

- GxDxY Genişlik, Derinlik, Yüksekliği ifade eder. • Tüm ürünlerin kesin ölçüleri için teknik çizimleri referans alınız. • Tüm mobilyalar 2 yıl garanti kapsamındadır.
- Eczacıbaşı Yapı Gereçleri San. ve Tic. A.Ş.'nin ürünler ve teknik detaylarında değişiklik yapma hakkı saklıdır.

Root Flat



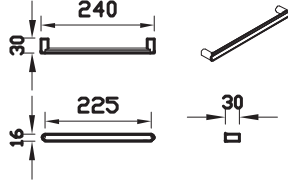


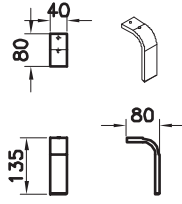
Ürün kodu	Ürün açıklamaları	Malzeme/Kaplama
	 Alt ünite, 55 cm, dar	
66501	Parlak beyaz, sol	MDF üzeri PET lamine kaplama
66503	Parlak inci grisi, sol	MDF üzeri PET lamine kaplama
66500	Parlak antrasit, sol	MDF üzeri PET lamine kaplama
66502	Parlak sahra beji, sol	MDF üzeri PET lamine kaplama
68042	Mat kaya gri, sol	MDF üzeri PET lamine kaplama
68043	Mat fırtına gri, sol	MDF üzeri PET lamine kaplama
68044	Mat lacivert, sol	MDF üzeri PET lamine kaplama
66499	Doğal meşe, sol	MDF üzeri melamin kaplama
66498	Ceviz, sol	MDF üzeri melamin kaplama
68045	Cordoba, sol	Sunta üzeri melamin kaplama
66495	Parlak beyaz, sağ	MDF üzeri PET lamine kaplama
66497	Parlak inci grisi, sağ	MDF üzeri PET lamine kaplama
66494	Parlak antrasit, sağ	MDF üzeri PET lamine kaplama
66496	Parlak sahra beji, sağ	MDF üzeri PET lamine kaplama
68046	Mat kaya gri, sağ	MDF üzeri PET lamine kaplama
68047	Mat fırtına gri, sağ	MDF üzeri PET lamine kaplama
68048	Mat lacivert, sağ	MDF üzeri PET lamine kaplama
66493	Doğal meşe, sağ	MDF üzeri melamin kaplama
66492	Ceviz, sağ	MDF üzeri melamin kaplama
68049	Cordoba, sağ	Sunta üzeri melamin kaplama
	<p>GxDxY 57x27x85 cm</p> <p>Krom bar kulp dahildir; siyah kulp istenirse 67555, beyaz kulp istenirse 67556 kodundan sipariş edilebilir.</p> <p>Teknik çizim sol versiyondur.</p>	
		
		

Root Flat

Ürün kodu	Ürün açıklamaları	Malzeme/Kaplama
	Üst ünite, 55 cm, dar	
66513	Parlak beyaz, sol	MDF üzeri PET lamine kaplama
66515	Parlak inci grisi, sol	MDF üzeri PET lamine kaplama
66512	Parlak antrasit, sol	MDF üzeri PET lamine kaplama
66514	Parlak sahra beji, sol	MDF üzeri PET lamine kaplama
68050	Mat kaya gri, sol	MDF üzeri PET lamine kaplama
68051	Mat fırtına gri, sol	MDF üzeri PET lamine kaplama
68052	Mat lacivert, sol	MDF üzeri PET lamine kaplama
66511	Doğal meşe, sol	MDF üzeri melamin kaplama
66510	Ceviz, sol	MDF üzeri melamin kaplama
68053	Cordoba, sol	Sunta üzeri melamin kaplama
66507	Parlak beyaz, sağ	MDF üzeri PET lamine kaplama
66509	Parlak inci grisi, sağ	MDF üzeri PET lamine kaplama
66506	Parlak antrasit, sağ	MDF üzeri PET lamine kaplama
66508	Parlak sahra beji, sağ	MDF üzeri PET lamine kaplama
68054	Mat kaya gri, sağ	MDF üzeri PET lamine kaplama
68055	Mat fırtına gri, sağ	MDF üzeri PET lamine kaplama
68056	Mat lacivert, sağ	MDF üzeri PET lamine kaplama
66505	Doğal meşe, sağ	MDF üzeri melamin kaplama
66504	Ceviz, sağ	MDF üzeri melamin kaplama
68057	Cordoba, sağ	Sunta üzeri melamin kaplama
	<p>GxDxY 57x27x85 cm</p> <p>Krom bar kulüp dahildir; siyah kulüp istenirse 67555, beyaz kulüp istenirse 67556 kodundan sipariş edilebilir.</p> <p>Teknik çizim sol versiyondur.</p>	

- GxDxY Genişlik, Derinlik, Yüksekliği ifade eder. • Tüm ürünlerin kesin ölçüleri için teknik çizimleri referans alınız. • Tüm mobilyalar 2 yıl garanti kapsamındadır.
- Eczacıbaşı Yapı Gereçleri San. ve Tic. A.Ş.'nin ürünler ve teknik detaylarında değişiklik yapma hakkı saklıdır.

Root Flat

Ürün kodu	Ürün açıklamaları	Malzeme
	 Kulp	
67555	Mat siyah	Zamak
67556	Mat beyaz	Zamak
	Krom renkli kulp ürünlere dahildir, siyah veya beyaz renkli kulp istenirse ayrıca sipariş edilmelidir.	
	 Ayak seti	
66520	Krom	Zamak
66937	Mat siyah	Zamak
66938	Mat beyaz	Zamak
	<u>GxDxY 4x8x14 cm</u> Ayak seti istenirse ayrıca sipariş edilmelidir. Kod içerisinde 2 adet ayak içermektedir.	

Nuo



Melamin



Parlak beyaz



Altın meşe



Parlak
antrasit


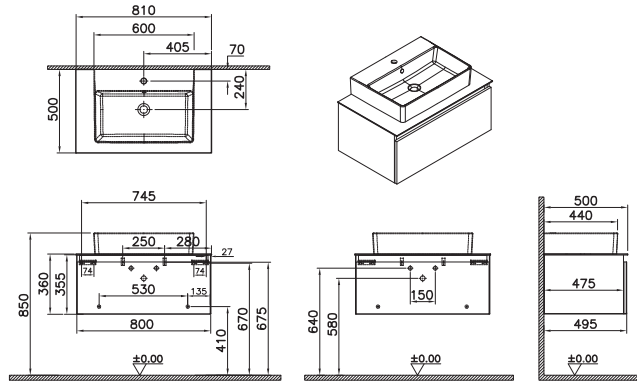


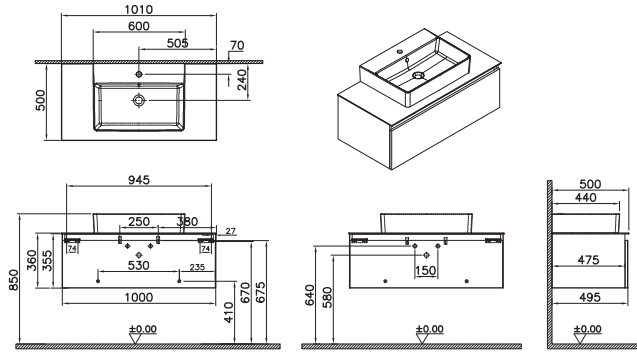



FSC™



Yavaş kapanır

Nuo

Ürün kodu	Ürün açıklamaları	Malzeme/Kaplama	Palet içi adet
	Lavabo dolabı, tek çekmeceli, çanak lavabolu, 80 cm Tek armatür delikli		
67692	Parlak beyaz	Sunta üzeri melamin kaplama	4
67693	Parlak antrasit	MDF üzeri melamin kaplama	4
67694	Altın meşe	Sunta üzeri melamin kaplama	4
	GxDxY 81x50x40 cm 7432B003-0001 kodlu Nuo çanak lavabo dahildir. Sifon alt grubu ve süzgeç ürüne dahildir. Palet içi adedi ya da katları şeklinde sipariş girilmelidir.		
	VitrA Express kapsamında girilecek perakende siparişlerinde maksimum sipariş adedi 8 olmalıdır.		
	Lavabo dolabı, tek çekmeceli, çanak lavabolu, 100 cm Tek armatür delikli		
67695	Parlak beyaz	Sunta üzeri melamin kaplama	4
67696	Parlak antrasit	MDF üzeri melamin kaplama	4
67697	Altın meşe	Sunta üzeri melamin kaplama	4
	GxDxY 101x50x40 cm 7432B003-0001 kodlu Nuo çanak lavabo dahildir. Sifon alt grubu ve süzgeç ürüne dahildir. Palet içi adedi ya da katları şeklinde sipariş girilmelidir.		
	VitrA Express kapsamında girilecek perakende siparişlerinde maksimum sipariş adedi 8 olmalıdır.		

• GxDxY Genişlik, Derinlik, Yüksekliği ifade eder. • Tüm ürünlerin kesin ölçüleri için teknik çizimleri referans alınır. • Tüm mobilyalar 2 yıl garanti kapsamındadır.

• Eczacıbaşı Yapı Gereçleri San. ve Tic. A.Ş.'nin ürünler ve teknik detaylarında değişiklik yapma hakkı saklıdır.

▼ Bu sembol ürünlerin stoklu veya hızlı üretim kapsamında olduğunu ve maksimum 2 haftada, Türkiye içerisinde istenilen adrese sevk edileceğini göstermektedir.

Nuo

Ürün kodu	Ürün açıklamaları	Malzeme/Kaplama	Palet içi adet
	YENİ YENİ Boy dolabı, 35 cm, kapaklı		
67698	Parlak beyaz	Sunta üzeri melamin kaplama	6
67699	Parlak antrasit	MDF üzeri melamin kaplama	6
67700	Altın meşe	Sunta üzeri melamin kaplama	6
	<p>GxDxY 37x34x145 cm</p> <p>Palet içi adedi ya da katları şeklinde sipariş girilmelidir.</p>		



Quadrum



Melamin



Parlak beyaz



Altın meşe



Parlak antrasit



FSC™


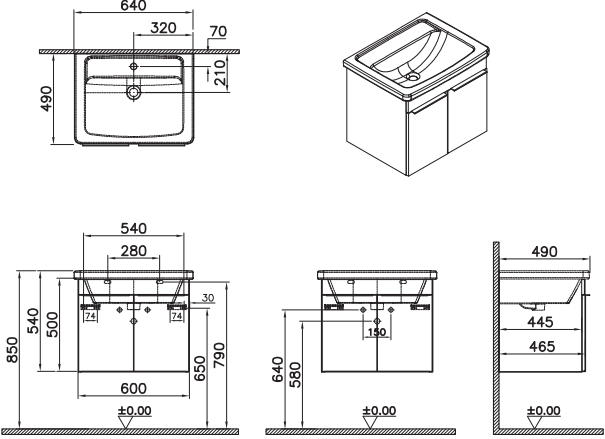



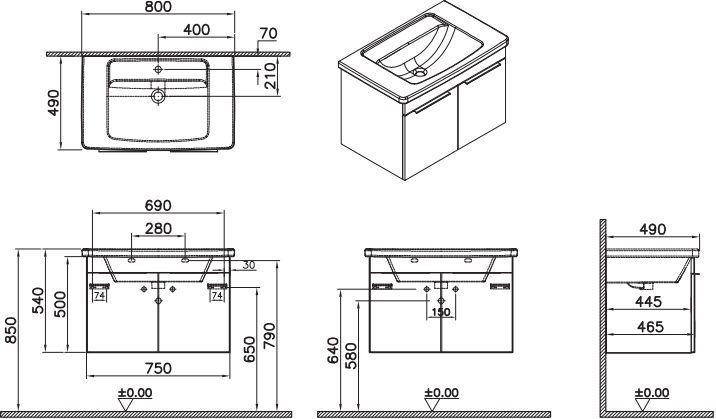




Yavaş kapanır



Cam raflar



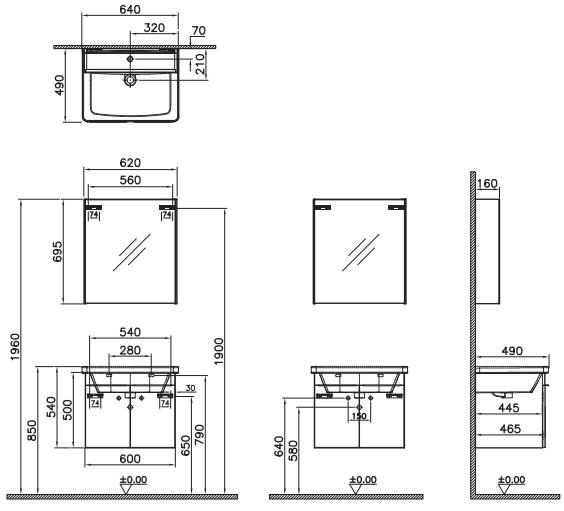


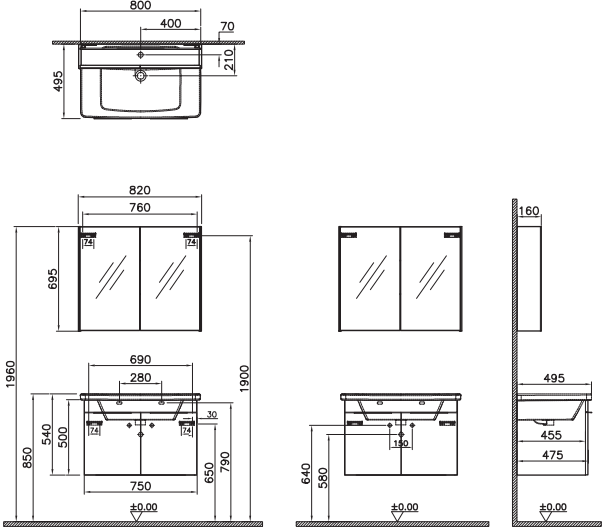
Quadrum

Ürün kodu	Ürün açıklamaları	Malzeme/Kaplama	Palet içi adet
	Lavabo dolabı, kapaklı, 65 cm Tek armatür delikli		
62539	Parlak beyaz	Sunta üzeri melamin kaplama	6
62540	Altın meşe	Sunta üzeri melamin kaplama	6
66164	Parlak antrasit	MDF üzeri melamin kaplama	6
	GxDxY 64x49x54 cm Ürüne 5245B003-0001 kodlu lavabo dahildir. Sifon alt grubu ve süzgeç ürüne dahildir. Palet içi adedi ya da katları şeklinde sipariş girilmelidir.		
 	▼ VitrA Express kapsamında girecek perakende siparişlerinde maksimum sipariş adedi 6 olmalıdır.		
	Lavabo dolabı, kapaklı, 80 cm Tek armatür delikli		
62542	Parlak beyaz	Sunta üzeri melamin kaplama	4
62543	Altın meşe	Sunta üzeri melamin kaplama	4
66165	Parlak antrasit	MDF üzeri melamin kaplama	4
	GxDxY 80x49x54 cm Ürüne 5246B003-0001 kodlu lavabo dahildir. Sifon alt grubu ve süzgeç ürüne dahildir. Palet içi adedi ya da katları şeklinde sipariş girilmelidir.		
 	▼ VitrA Express kapsamında girecek perakende siparişlerinde maksimum sipariş adedi 8 olmalıdır.		

• GxDxY Genişlik, Derinlik, Yüksekliği ifade eder. • Tüm ürünlerin kesin ölçüleri için teknik çizimleri referans alınır. • Tüm mobilyalar 2 yıl garanti kapsamındadır. • Eczacıbaşı Yapı Gereçleri San. ve Tic. A.Ş.'nin ürünler ve teknik detaylarında değişiklik yapma hakkı saklıdır.


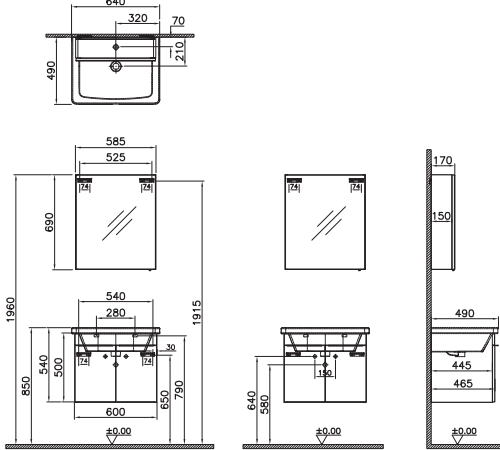

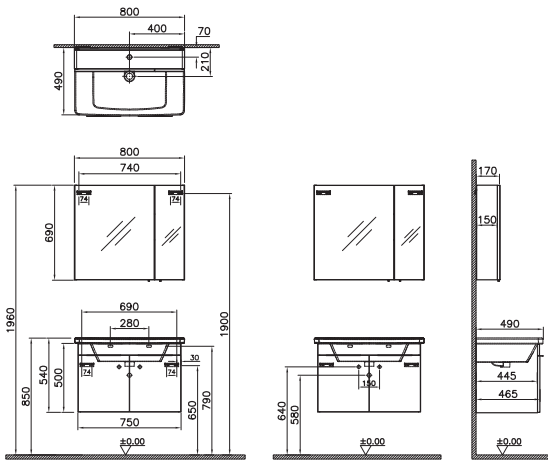
▼ Bu sembol ürünlerin stoklu veya hızlı üretim kapsamında olduğunu ve maksimum 2 haftada, Türkiye içerisinde istenilen adrese sevk edileceğini göstermektedir.

Quadrum

Ürün kodu	Ürün açıklamaları	Malzeme/Kaplama	Palet içi adet
	 Banyo dolabı seti, kapaklı, 65 cm		
67097	Parlak Beyaz	Sunta üzeri melamin kaplama	6
67098	Altın Meşe	Sunta üzeri melamin kaplama	6
67107	Parlak Antrasit	MDF üzeri melamin kaplama	6
	<p><u>Lavabo dolabı:</u> GxDxY 64x49x54 cm</p> <p><u>Ayna:</u> GxDxY 62x16x70 cm</p> <p>Set, lavabo dolabı, 5245B003-0001 seramik lavabo ve 66900 dolaplı aynadan oluşmaktadır.</p> <p>Sifon alt grubu ve süzgeç ürüne dahildir.</p> <p>Palet içi adedi ya da katları şeklinde sipariş girilmelidir.</p>		
	 Banyo dolabı seti, kapaklı, 80 cm		
67099	Parlak Beyaz	Sunta üzeri melamin kaplama	4
67100	Altın Meşe	Sunta üzeri melamin kaplama	4
67108	Parlak Antrasit	MDF üzeri melamin kaplama	4
	<p><u>Lavabo dolabı:</u> GxDxY 80x50x54 cm</p> <p><u>Ayna:</u> GxDxY 82x16x70 cm</p> <p>Set, lavabo dolabı, 5246B003-0001 seramik lavabo ve 66902 dolaplı aynadan oluşmaktadır.</p> <p>Sifon alt grubu ve süzgeç ürüne dahildir.</p> <p>Palet içi adedi ya da katları şeklinde sipariş girilmelidir.</p>		

• GxDxY Genişlik, Derinlik, Yüksekliği ifade eder. • Tüm ürünlerin kesin ölçüleri için teknik çizimleri referans alınız. • Tüm mobilyalar 2 yıl garanti kapsamındadır. • Eczacıbaşı Yapı Gereçleri San. ve Tic. A.Ş.'nin ürünler ve teknik detaylarında değişiklik yapma hakkı saklıdır.









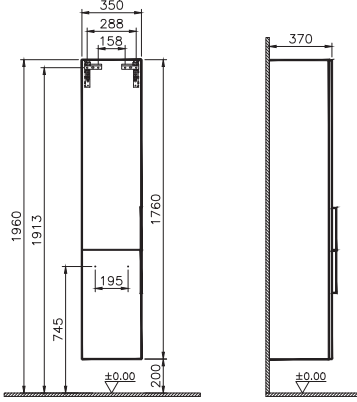



Quadrum

Ürün kodu	Ürün açıklamaları	Malzeme/Kaplama	Palet içi adet
	YENİ ÜRETİM YENİ Banyo dolabı seti, kapaklı, 65 cm		
69616	Parlak beyaz	Sunta üzeri melamin kaplama	6
69618	Altın meşe	Sunta üzeri melamin kaplama	6
69617	Parlak antrasit	MDF üzeri melamin kaplama	6
	<p><u>Lavabo dolabı:</u> GxDxY 64x49x54 cm</p> <p><u>Ayna:</u> GxDxY 62x16x70 cm</p> <p>Set, lavabo dolabı, 5245B003-0001 seramik lavabo ve 67709 kodlu kapak açılım yönü sol olan dolaplı aynadan oluşmaktadır.</p> <p>Sifon alt grubu ve süzgeç ürüne dahildir.</p> <p>Palet içi adedi ya da katları şeklinde sipariş girilmelidir.</p> <p>▼ VitrA Express kapsamında girilecek perakende siparişlerinde maksimum sipariş adedi 6 olmalıdır.</p>		
	YENİ ÜRETİM YENİ Banyo dolabı seti, kapaklı, 80 cm		
69619	Parlak beyaz	Sunta üzeri melamin kaplama	4
69621	Altın meşe	Sunta üzeri melamin kaplama	4
69620	Parlak antrasit	MDF üzeri melamin kaplama	4
	<p><u>Lavabo dolabı:</u> GxDxY 80x50x54 cm</p> <p><u>Ayna:</u> GxDxY 82x16x70 cm</p> <p>Set, lavabo dolabı, 5246B003-0001 seramik lavabo ve 67704 dolaplı aynadan oluşmaktadır.</p> <p>Sifon alt grubu ve süzgeç ürüne dahildir.</p> <p>Palet içi adedi ya da katları şeklinde sipariş girilmelidir.</p> <p>▼ VitrA Express kapsamında girilecek perakende siparişlerinde maksimum sipariş adedi 8 olmalıdır.</p>		

• GxDxY Genişlik, Derinlik, Yüksekliği ifade eder. • Tüm ürünlerin kesin ölçüleri için teknik çizimleri referans alınız. • Tüm mobilyalar 2 yıl garanti kapsamındadır. • Eczacıbaşı Yapı Gereçleri San. ve Tic. A.Ş'nin ürünler ve teknik detaylarında değişiklik yapma hakkı saklıdır.

▼ Bu sembol ürünlerin stoklu veya hızlı üretim kapsamında olduğunu ve maksimum 2 haftada, Türkiye içerisinde istenilen adrese sevk edileceğini göstermektedir.

Quadrum

Ürün kodu	Ürün açıklamaları	Malzeme/Kaplama	Palet içi adet
	 Boy dolabı, 35 cm		
62554  ▼	Parlak beyaz/Sol	Sunta üzeri melamin kaplama	6
62555  ▼	Altın meşe/Sol	Sunta üzeri melamin kaplama	6
66195  ▼	Parlak antrasit/Sol	MDF üzeri melamin kaplama	6
62557  ▼	Parlak beyaz/Sağ	Sunta üzeri melamin kaplama	6
62558  ▼	Altın meşe/Sağ	Sunta üzeri melamin kaplama	6
66194  ▼	Parlak antrasit/Sağ	MDF üzeri melamin kaplama	6
	<u>GxDxY 35x37x176 cm</u> Teknik çizim sol versiyondur. Palet içi adedi ya da katları şeklinde sipariş girilmelidir.		
  	▼ VitrA Express kapsamında girecek perakende siparişlerinde maksimum sipariş adedi 6 olmalıdır.		

Step Demonte



Sunta lam



Parlak beyaz



Altın meşe



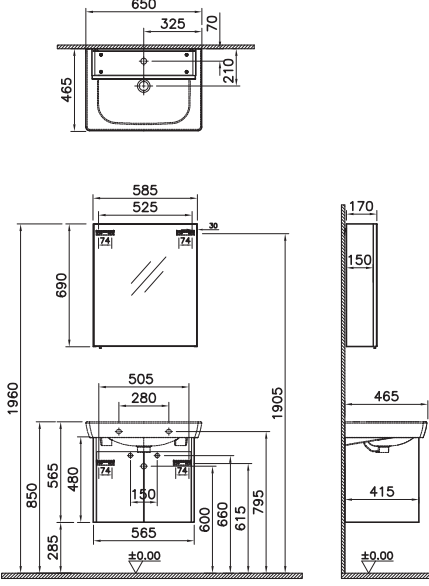


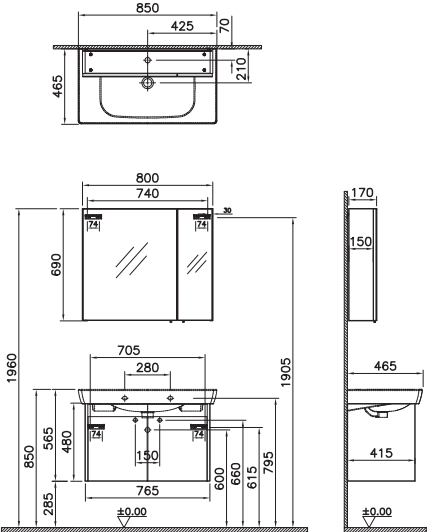


FSC™



Yavaş kapanır

Step Demonte

Ürün kodu	Ürün açıklamaları	Malzeme/Kaplama	Palet içi adet
67707 	Banyo dolabı seti, kapaklı, 65 cm	Sunta üzeri melamin kaplama	10
	<p><u>Lavabo dolabı:</u> GxDxY 65x47x57 cm</p> <p><u>Ayna:</u> GxDxY 59x17x69 cm</p> <p>Set, lavabo dolabı, 5522B003-0001 seramik lavabo ve dolaplı aynadan oluşmaktadır.</p> <p>Sifon alt grubu ve süzgeç ürüne dahildir.</p> <p>Palet içi adedi ya da katları şeklinde sipariş girilmelidir.</p>		
67708 	Banyo dolabı seti, kapaklı, 85 cm	Sunta üzeri melamin kaplama	5
	<p><u>Lavabo dolabı:</u> GxDxY 85x47x57 cm</p> <p><u>Ayna:</u> GxDxY 80x17x69 cm</p> <p>Set, lavabo dolabı, 5523B003-0001 seramik lavabo ve dolaplı aynadan oluşmaktadır.</p> <p>Sifon alt grubu ve süzgeç ürüne dahildir.</p> <p>Palet içi adedi ya da katları şeklinde sipariş girilmelidir.</p>		

- GxDxY Genişlik, Derinlik, Yüksekliği ifade eder. • Tüm ürünlerin kesin ölçüleri için teknik çizimleri referans alınız. • Tüm mobilyalar 2 yıl garanti kapsamındadır.
- Eczacıbaşı Yapı Gereçleri San. ve Tic. A.Ş.'nin ürünler ve teknik detaylarında değişiklik yapma hakkı saklıdır.

Mia



Sunta lam



Parlak beyaz



Cordoba



Altın meşe

Melamin



Parlak antrasit



FSC™


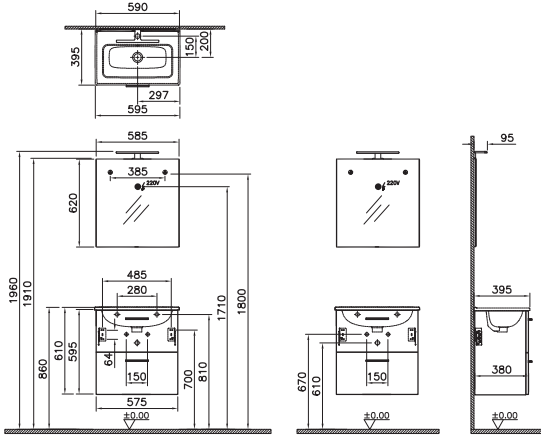


Armatür
LED aydınlatma



Yavaş kapanır

Mia







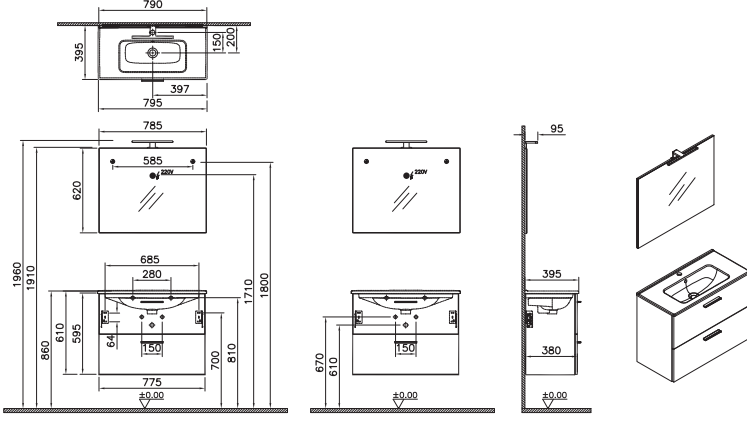






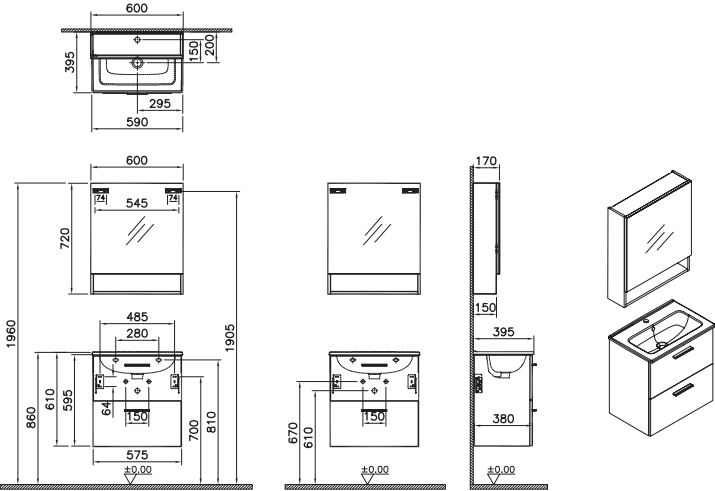


Ürün kodu	Ürün açıklamaları	Malzeme/Kaplama	Palet içi adet
	 Banyo dolabı seti, kapaklı, 40 cm		
69576	Parlak beyaz	Sunta üzeri melamin kaplama	15
69582	Parlak antrasit	MDF üzeri melamin kaplama	15
69581	Cordoba	Sunta üzeri melamin kaplama	15
69565	Altın meşe	Sunta üzeri melamin kaplama	15
	<p><u>Lavabo dolabı:</u> GxDxY 39x28x61 cm</p> <p><u>Ayna:</u> GxDxY 39x10x62 cm</p> <p>SET, lavabo dolabı, 7460L003-0029 seramik lavabo, düz ayna ve LED aydınlatmadan oluşmaktadır.</p> <p>Sifon alt grubu ve süzgeç ürüne dahildir.</p> <p>6500 K ve IP44, aplik aydınlatmalıdır. G sınıfı enerji verimliliğine sahiptir.</p> <p>Oda anahtarına bağlanmalıdır.</p> <p>Palet içi adedi ya da katları şeklinde sipariş girilmelidir.</p> <p>▼ VitrA Express kapsamında girilecek perakende siparişlerinde maksimum sipariş adedi 15 olmalıdır.</p>		
	 Banyo dolabı seti, çekmeceli, 60 cm		
75021	Parlak beyaz	Sunta üzeri melamin kaplama	8
75102	Parlak antrasit	MDF üzeri melamin kaplama	8
75103	Cordoba	Sunta üzeri melamin kaplama	8
67092	Altın meşe	Sunta üzeri melamin kaplama	8
	<p><u>Lavabo dolabı:</u> GxDxY 60x40x61 cm</p> <p><u>Ayna:</u> GxDxY 59x10x62 cm</p> <p>SET, lavabo dolabı, 7461L003-0002 seramik lavabo, düz ayna ve LED aydınlatmadan oluşmaktadır.</p> <p>Sifon alt grubu ve süzgeç ürüne dahildir.</p> <p>6500 K ve IP44, aplik aydınlatmalıdır. G sınıfı enerji verimliliğine sahiptir.</p> <p>Oda anahtarına bağlanmalıdır.</p> <p>Palet içi adedi ya da katları şeklinde sipariş girilmelidir.</p> <p>▼ VitrA Express kapsamında girilecek perakende siparişlerinde maksimum sipariş adedi 8 olmalıdır.</p>		

• GxDxY Genişlik, Derinlik, Yüksekliği ifade eder. • Tüm ürünlerin kesin ölçüleri için teknik çizimleri referans alınır. • Tüm mobilyalar 2 yıl garanti kapsamındadır.

• Eczacıbaşı Yapı Gereçleri San. ve Tic. A.Ş.'nin ürünler ve teknik detaylarında değişiklik yapma hakkı saklıdır.

▼ Bu sembol ürünlerin stoklu veya hızlı üretim kapsamında olduğunu ve maksimum 2 haftada, Türkiye içerisinde istenilen adrese sevk edileceğini göstermektedir.





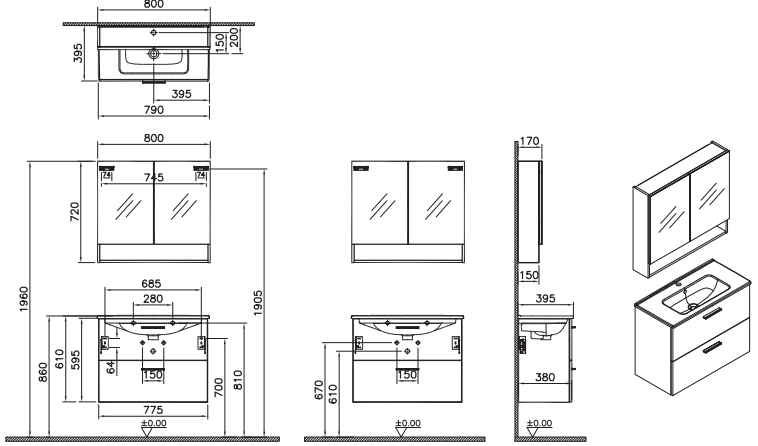







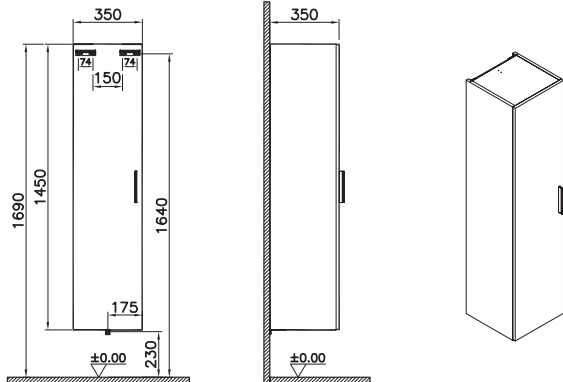
Mia

Ürün kodu	Ürün açıklamaları	Malzeme/Kaplama	Palet içi adet
	 Banyo dolabı seti, çekmeceli, 80 cm		
75024  ▼	Parlak beyaz	Sunta üzeri melamin kaplama	6
75100  ▼	Parlak antrasit	MDF üzeri melamin kaplama	6
75101  ▼	Cordoba	Sunta üzeri melamin kaplama	6
67093  ▼	Altın meşe	Sunta üzeri melamin kaplama	6
	<p><u>Lavabo dolabı:</u> GxDxY 80x40x61 cm</p> <p><u>Ayna:</u> GxDxY 79x10x62 cm</p> <p>SET, lavabo dolabı, 7462L003-0001 seramik lavabo, düz ayna ve LED aydınlatmadan oluşmaktadır.</p> <p>Sifon alt grubu ve süzgeç ürüne dahildir.</p> <p>6500 K ve IP44, aplik aydınlatmalıdır. G sınıfı enerji verimliliğine sahiptir.</p> <p>Oda anahtarına bağlanmalıdır.</p> <p>Palet içi adedi ya da katları şeklinde sipariş girilmelidir.</p>		
  	▼ VitrA Express kapsamında girilecek perakende siparişlerinde maksimum sipariş adedi 6 olmalıdır.		
	 Banyo dolabı seti, raflı dolaplı, aynalı, çekmeceli, 60 cm		
66049  ▼	Parlak beyaz	Sunta üzeri melamin kaplama	8
	<p><u>Lavabo dolabı:</u> GxDxY 60x40x61 cm</p> <p><u>Ayna:</u> GxDxY 60x17x72 cm</p> <p>Set, lavabo dolabı, 7461L003-0002 seramik lavabo ve raflı dolaplı aynadan oluşmaktadır.</p> <p>Sifon alt grubu ve süzgeç ürüne dahildir.</p> <p>Palet içi adedi ya da katları şeklinde sipariş girilmelidir.</p>		
 	▼ VitrA Express kapsamında girilecek perakende siparişlerinde maksimum sipariş adedi 8 olmalıdır.		

• GxDxY Genişlik, Derinlik, Yüksekliği ifade eder. • Tüm ürünlerin kesin ölçüleri için teknik çizimleri referans alınır. • Tüm mobilyalar 2 yıl garanti kapsamındadır. • Eczacıbaşı Yapı Gereçleri San. ve Tic. A.Ş.'nin ürünler ve teknik detaylarında değişiklik yapma hakkı saklıdır.

▼ Bu sembol ürünlerin stoklu veya hızlı üretim kapsamında olduğunu ve maksimum 2 haftada, Türkiye içerisinde istenilen adrese sevk edileceğini göstermektedir.


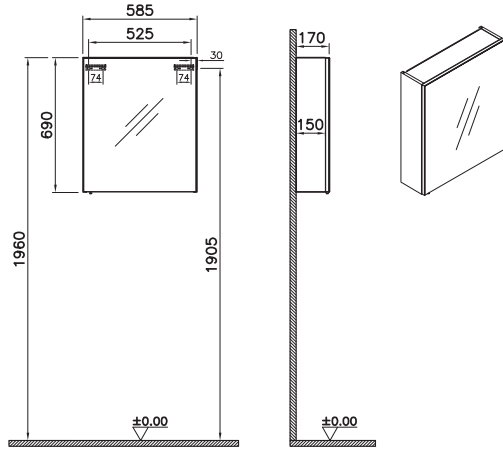


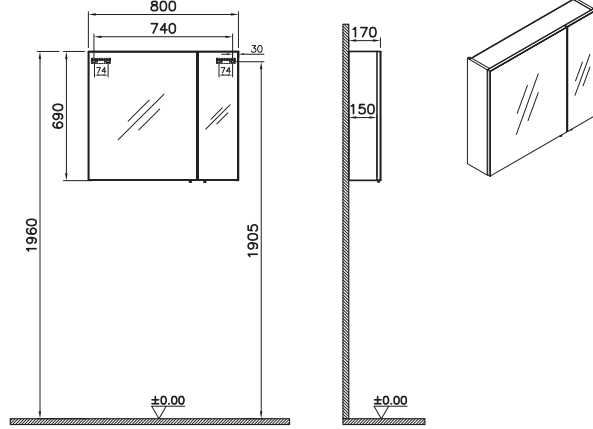

Mia

Ürün kodu	Ürün açıklamaları	Malzeme/Kaplama	Palet içi adet
		Banyo dolabı seti, raflı dolaplı, aynalı, çekmeceli, 80 cm	
66050  ▼	Parlak beyaz <u>Lavabo dolabı:</u> GxDxY 80x40x61 cm <u>Ayna:</u> GxDxY 80x17x72 cm Set, lavabo dolabı, 7462L003-0002 seramik lavabo ve raflı dolaplı aynadan oluşmaktadır. Sifon alt grubu ve süzgeç ürüne dahildir. Palet içi adedi ya da katları şeklinde sipariş girilmelidir.	Sunta üzeri melamin kaplama	6
			
		Boy dolabı	
66166  ▼	Parlak beyaz	Sunta üzeri melamin kaplama	6
66167  ▼	Parlak antrasit	MDF üzeri melamin kaplama	6
66168  ▼	Cordoba	Sunta üzeri melamin kaplama	6
67109  ▼	Altın meşe	Sunta üzeri melamin kaplama	6
			

• GxDxY Genişlik, Derinlik, Yüksekliği ifade eder. • Tüm ürünlerin kesin ölçüleri için teknik çizimleri referans alınır. • Tüm mobilyalar 2 yıl garanti kapsamındadır. • Eczacıbaşı Yapı Gereçleri San. ve Tic. A.Ş.'nin ürünler ve teknik detaylarında değişiklik yapma hakkı saklıdır.

▼ Bu sembol ürünlerin stoklu veya hızlı üretim kapsamında olduğunu ve maksimum 2 haftada, Türkiye içerisinde istenilen adrese sevk edileceğini göstermektedir.


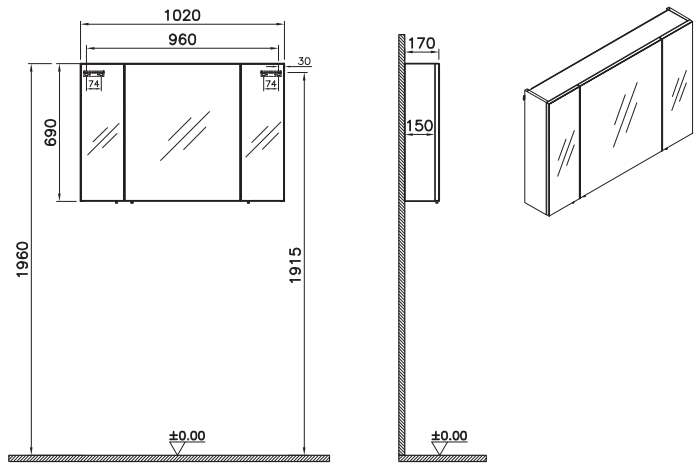
Mia

Ürün kodu	Ürün açıklamaları	Malzeme/Kaplama	Palet içi adet
YENİ YENİ Asimetrik dolaplı ayna, 60 cm			
67701	Parlak beyaz, sağ	Sunta üzeri melamin kaplama	6
67702	Parlak antrasit, sağ	MDF üzeri melamin kaplama	6
67703	Altın meşe, sağ	Sunta üzeri melamin kaplama	6
67709	Parlak beyaz, sol	Sunta üzeri melamin kaplama	6
67710	Parlak antrasit, sol	MDF üzeri melamin kaplama	6
67711	Altın meşe, sol	Sunta üzeri melamin kaplama	6
	GxDxY 60x17x69 cm Palet içi adedi ya da katları şeklinde sipariş girilmelidir.		
	▼ VitA Express kapsamında girilecek perakende siparişlerinde maksimum sipariş adedi 6 olmalıdır.		
YENİ YENİ Asimetrik dolaplı ayna, 80 cm			
67704	Parlak beyaz	Sunta üzeri melamin kaplama	4
67705	Parlak antrasit	MDF üzeri melamin kaplama	4
67706	Altın meşe	Sunta üzeri melamin kaplama	4
	GxDxY 80x17x69 cm Palet içi adedi ya da katları şeklinde sipariş girilmelidir.		
	▼ VitA Express kapsamında girilecek perakende siparişlerinde maksimum sipariş adedi 8 olmalıdır.		

• GxDxY Genişlik, Derinlik, Yüksekliği ifade eder. • Tüm ürünlerin kesin ölçüleri için teknik çizimleri referans alınız. • Tüm mobilyalar 2 yıl garanti kapsamındadır. • Eczacıbaşı Yapı Gereçleri San. ve Tic. A.Ş.'nin ürünler ve teknik detaylarında değişiklik yapma hakkı saklıdır.

▼ Bu sembol ürünlerin stoklu veya hızlı üretim kapsamında olduğunu ve maksimum 2 haftada, Türkiye içerisinde istenilen adrese sevk edileceğini göstermektedir.

Mia

Ürün kodu	Ürün açıklamaları	Malzeme/Kaplama	Palet içi adet
YENİ YENİ Asimetrik dolaplı ayna, 100 cm			
67751	Parlak beyaz	Sunta üzeri melamin kaplama	4
67752	Parlak antrasit	MDF üzeri melamin kaplama	4
67753	Altın meşe	Sunta üzeri melamin kaplama	4
<p>GxDxY 100x17x69 cm</p> <p>Palet içi adedi ya da katları şeklinde sipariş girilmelidir.</p>  <p>VitrA Express kapsamında girecek perakende siparişlerinde maksimum sipariş adedi 8 olmalıdır.</p>			



Aynalar



Prime



Dolaplı/ düz	Tasarım	Seri	Aydınlatma özellikleri					Aydınlatma kontrolü	Diğer özellikler				
			Ambiyans LED aydınlatma	Armatür LED aydınlatma	Kelvin değeri	Ayarlanabilir ışık	LED IP		Hareket sensörü	Duble ayna	Buğu yapmayan ayna	Normal priz	Yavaş kapanır
Dolaplı	Dikdörtgen	Prime	-	✓	4000	✓	IP44	✓	✓	-	✓	✓	✓
Düz	Dikdörtgen	Prime	-	✓	4000	✓	IP44	✓	-	✓	-	-	-
	Yuvarlak	Prime	✓	-	3000	-	IP62	✓	-	-	-	-	-

220V'luk güç kaynağına direk hat çekilmelidir. Oda anahtarı ya da başka bir açma/kapama anahtarıyla kontrol edilmemelidir.

Core



			Aydınlatma özellikleri			Aydınlatma kontrolü		Diğer özellikler	
Dolaplı/düz	Tasarım	Seri	 Armatür LED aydınlatma	Kelvin değeri	LED IP	 Hareket sensörü	 Açma kapama tuşu	 Yavaş kapanır	 Cam raflar
Dolaplı	Köşeli	Core	✓	4000	IP44	-	✓	✓	✓
Düz	Köşeli	Core	✓	4000	IP44	-	✓	-	-

Basis



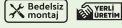
Dolaplı / Düz	Tasarım	 Yavaş kapanır	 Cam raflar
Dolaplı ayna	Köşeli	✓	✓
Düz ayna	Köşeli	X	X

Mobilya serileri ile önerilen ayna kategorileri

	Dolaplı ayna	Düz ayna
Prime	Frame, Metropole, Nest Trendy, Metropole Edge	Frame, Metropole, Nest Trendy, Metropole Edge
Core	Frame, Nest Trendy, Root, Metropole Pure	Nest Trendy, Metropole Pure, Root
Basis	Root	Root

Aynalar

Ürün kodu	Ürün açıklamaları	Malzeme/Kaplama	Palet içi adet
	Prime Dolaplı Ayna Aydınlatmalı		
67001	60 cm, sol	MDF üzeri PVC kaplama (termoform)	10
67003	60 cm, sağ	MDF üzeri PVC kaplama (termoform)	10
67005	80 cm	MDF üzeri PVC kaplama (termoform)	7
67007	100 cm	MDF üzeri PVC kaplama (termoform)	6
67009	120 cm	MDF üzeri PVC kaplama (termoform)	5
	Core Dolaplı Ayna Üstten aydınlatmalı		
66909	60 cm, sol	MDF üzeri PVC kaplama (termoform)	10
66910	60 cm, sağ	MDF üzeri PVC kaplama (termoform)	10
66911	80 cm	MDF üzeri PVC kaplama (termoform)	8
66912	100 cm	MDF üzeri PVC kaplama (termoform)	6
66913	120 cm	MDF üzeri PVC kaplama (termoform)	5



Prime Dolaplı Ayna

Aydınlatmalı

67001

67003

67005

67007

67009

60 cm, sol

60 cm, sağ

80 cm

100 cm

120 cm

MDF üzeri PVC kaplama (termoform)

MDF üzeri PVC kaplama (termoform)

MDF üzeri PVC kaplama (termoform)

MDF üzeri PVC kaplama (termoform)

MDF üzeri PVC kaplama (termoform)

10

10

7

6

5

DxY 16x70 cm

4000K ve IP44, armatür LED aydınlatma bulunmaktadır. G sınıfı enerji verimliliğine sahiptir.

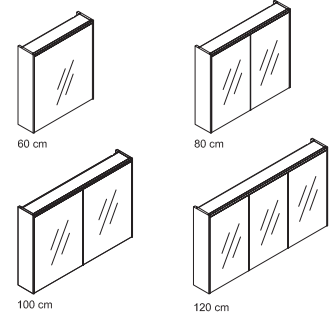
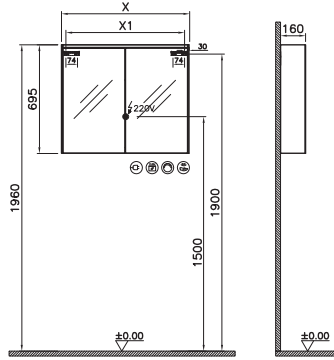
Açma/kapama ayna altındaki hareket sensörü ile kontrol edilmektedir.

Ayarlanabilir ışık şiddeti özelliği bulunmaktadır.

Hareket sensörü ile kontrol edilmektedir.

Dolap içinde priz bulunmaktadır.

Palet içi adedi veya katları şeklinde sipariş girilmelidir.



	X (mm)	X1 (mm)
67001	620	560
67003	620	560
67005	820	760
67007	1020	960
67009	1220	1160



Core Dolaplı Ayna

Üstten aydınlatmalı

66909

66910

66911

66912

66913

60 cm, sol

60 cm, sağ

80 cm

100 cm

120 cm

MDF üzeri PVC kaplama (termoform)

MDF üzeri PVC kaplama (termoform)

MDF üzeri PVC kaplama (termoform)

MDF üzeri PVC kaplama (termoform)

MDF üzeri PVC kaplama (termoform)

10

10

8

6

5

DxY 16x70 cm

4000K ve IP44, armatür LED aydınlatma bulunmaktadır.

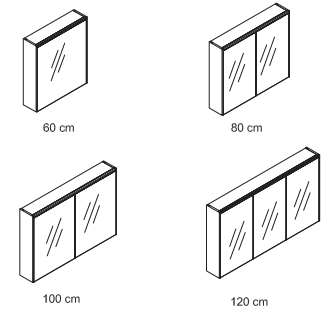
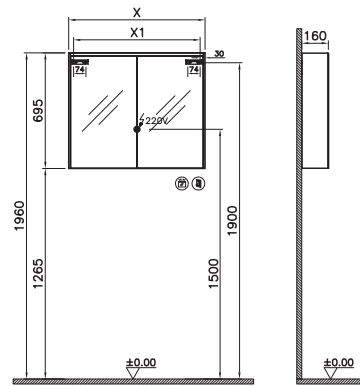
G sınıfı enerji verimliliğine sahiptir.

Açma/kapama ayna altındaki tuş ile kontrol edilmektedir.

Palet içi adedi ya da katları şeklinde sipariş girilmelidir.



▼ **VitrA Express kapsamında girilecek parakende siparişlerinde palet katı 4, maksimum sipariş adedi 8 olmalıdır.**


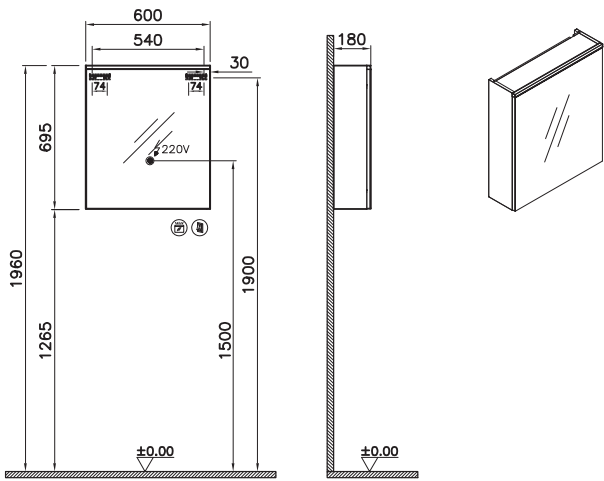


	X (mm)	X1 (mm)
66909	620	560
66910	620	560
66911	820	760
66912	1020	960
66913	1220	1160

• GxDxY Genişlik, Derinlik, Yüksekliği ifade eder. • Tüm ürünlerin kesin ölçüleri için teknik çizimleri referans alınır. • Tüm mobilyalar 2 yıl garanti kapsamındadır. • Eczacıbaşı Yapı Gereçleri San. ve Tic. A.Ş.'nin ürünler ve teknik detaylarında değişiklik yapma hakkı saklıdır.

▼ Bu sembol ürünlerin stoklu veya hızlı üretim kapsamında olduğunu ve maksimum 2 haftada, Türkiye içerisinde istenilen adrese sevk edileceğini göstermektedir.

Aynalar

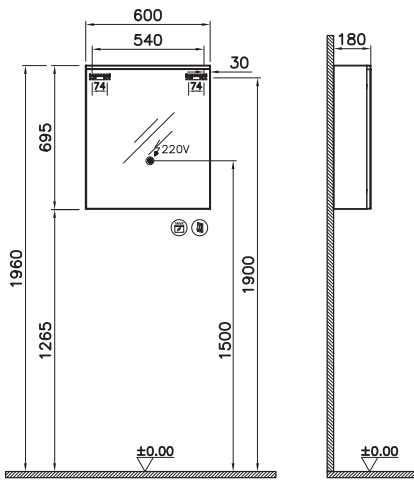

Ürün kodu	Ürün açıklamaları	Malzeme/Kaplama
	Core Dolaplı Ayna, 60 cm, sol Aydınlatmalı	
67558	Parlak beyaz	MDF üzeri PET kaplama
67559	Parlak inci grisi	MDF üzeri PET kaplama
67560	Parlak antrasit	MDF üzeri PET kaplama
67561	Parlak sahra beji	MDF üzeri PET kaplama
67562	Mat kaya gri	MDF üzeri PET kaplama
67563	Mat fırtına gri	MDF üzeri PET kaplama
67564	Mat lacivert	MDF üzeri PET kaplama
67565	Doğal meşe	MDF üzeri melamin kaplama
67566	Cordoba	Sunta üzeri melamin kaplama
67567	Ceviz	MDF üzeri melamin kaplama
67568	Mat beyaz	MDF üzeri PVC kaplama
67569	Mat açık gri	MDF üzeri PVC kaplama
67570	Mat gri	MDF üzeri PVC kaplama
67571	Mat fiyord yeşili	MDF üzeri PVC kaplama
67572	Mat grafit	MDF üzeri PVC kaplama
67573	Mat lacivert	MDF üzeri PVC kaplama
67574	Mat retro yeşil	MDF üzeri PVC kaplama
67575	Hareli doğal ahşap	MDF üzeri PVC kaplama
67576	Moka meşe	MDF üzeri PVC kaplama
67578	Hareli siyah meşe	MDF üzeri PVC kaplama
	GxDxY 60x18x70 cm 4000K ve IP44, armatür LED aydınlatma bulunmaktadır. G sınıfı enerji verimliliğine sahiptir. Açma/kapama ayna altındaki tuş ile kontrol edilmektedir.	
		
	VitrA Express kapsamında girilecek perakende siparişlerinde maksimum sipariş adedi 8 olmalıdır.	



• GxDxY Genişlik, Derinlik, Yüksekliği ifade eder. • Tüm ürünlerin kesin ölçüleri için teknik çizimleri referans alınır. • Tüm mobilyalar 2 yıl garanti kapsamındadır. • Eczacıbaşı Yapı Gereçleri San. ve Tic. A.Ş'nin ürünler ve teknik detaylarında değişiklik yapma hakkı saklıdır.

▼ Bu sembol ürünlerin stoklu veya hızlı üretim kapsamında olduğunu ve maksimum 2 haftada, Türkiye içerisinde istenilen adrese sevk edileceğini göstermektedir.

Aynalar


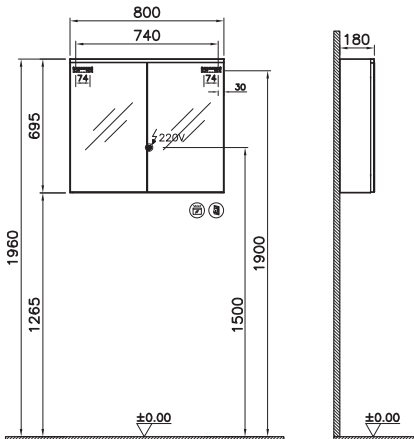

Ürün kodu	Ürün açıklamaları	Malzeme/Kaplama
	Core Dolaplı Ayna, 60 cm, sağ Aydınlatmalı	
67579	Parlak beyaz	MDF üzeri PET kaplama
67580	Parlak inci grisi	MDF üzeri PET kaplama
67581	Parlak antrasit	MDF üzeri PET kaplama
67582	Parlak sahra beji	MDF üzeri PET kaplama
67583	Mat kaya gri	MDF üzeri PET kaplama
67584	Mat fırtına gri	MDF üzeri PET kaplama
67585	Mat lacivert	MDF üzeri PET kaplama
67586	Doğal meşe	MDF üzeri melamin kaplama
67587	Cordoba	Sunta üzeri melamin kaplama
67588	Ceviz	MDF üzeri melamin kaplama
67589	Mat beyaz	MDF üzeri PVC kaplama
67590	Mat açık gri	MDF üzeri PVC kaplama
67591	Mat gri	MDF üzeri PVC kaplama
67592	Mat fiyord yeşili	MDF üzeri PVC kaplama
67593	Mat grafit	MDF üzeri PVC kaplama
67594	Mat lacivert	MDF üzeri PVC kaplama
67595	Mat retro yeşil	MDF üzeri PVC kaplama
67596	Hareli doğal ahşap	MDF üzeri PVC kaplama
67597	Moka meşe	MDF üzeri PVC kaplama
67599	Hareli siyah meşe	MDF üzeri PVC kaplama
	GxDxY 60x18x70 cm 4000K ve IP44, armatür LED aydınlatma bulunmaktadır. G sınıfı enerji verimliliğine sahiptir. Açma/kapama ayna altındaki tuş ile kontrol edilmektedir.	
	VitrA Express kapsamında girilecek perakende siparişlerinde maksimum sipariş adedi 8 olmalıdır.	



• GxDxY Genişlik, Derinlik, Yüksekliği ifade eder. • Tüm ürünlerin kesin ölçüleri için teknik çizimleri referans alınır. • Tüm mobilyalar 2 yıl garanti kapsamındadır. • Eczacıbaşı Yapı Gereçleri San. ve Tic. A.Ş'nin ürünler ve teknik detaylarında değişiklik yapma hakkı saklıdır.

▼ Bu sembol ürünlerin stoklu veya hızlı üretim kapsamında olduğunu ve maksimum 2 haftada, Türkiye içerisinde istenilen adrese sevk edileceğini göstermektedir.

Aynalar

Ürün kodu	Ürün açıklamaları	Malzeme/Kaplama
	Core Dolaplı Ayna, 80 cm Aydınlatmalı	
67600	Parlak beyaz	MDF üzeri PET kaplama
67601	Parlak inci grisi	MDF üzeri PET kaplama
67602	Parlak antrasit	MDF üzeri PET kaplama
67603	Parlak sahra beji	MDF üzeri PET kaplama
67604	Mat kaya gri	MDF üzeri PET kaplama
67605	Mat fırtına gri	MDF üzeri PET kaplama
67606	Mat lacivert	MDF üzeri PET kaplama
67607	Doğal meşe	MDF üzeri melamin kaplama
67608	Cordoba	Sunta üzeri melamin kaplama
67609	Ceviz	MDF üzeri melamin kaplama
67610	Mat beyaz	MDF üzeri PVC kaplama
67611	Mat açık gri	MDF üzeri PVC kaplama
67612	Mat gri	MDF üzeri PVC kaplama
67613	Mat fiyord yeşili	MDF üzeri PVC kaplama
67614	Mat grafit	MDF üzeri PVC kaplama
67615	Mat lacivert	MDF üzeri PVC kaplama
67616	Mat retro yeşil	MDF üzeri PVC kaplama
67617	Hareli doğal ahşap	MDF üzeri PVC kaplama
67618	Moka meşe	MDF üzeri PVC kaplama
67620	Hareli siyah meşe	MDF üzeri PVC kaplama
	GxDxY 80x18x70 cm 4000K ve IP44, armatür LED aydınlatma bulunmaktadır. G sınıfı enerji verimliliğine sahiptir. Açma/kapama ayna altındaki tuş ile kontrol edilmektedir.	
		
	 VitrA Express kapsamında girilecek perakende siparişlerinde maksimum sipariş adedi 8 olmalıdır.	

• GxDxY Genişlik, Derinlik, Yüksekliği ifade eder. • Tüm ürünlerin kesin ölçüleri için teknik çizimleri referans alınız. • Tüm mobilyalar 2 yıl garanti kapsamındadır. • Eczacıbaşı Yapı Gereçleri San. ve Tic. A.Ş.'nin ürünler ve teknik detaylarında değişiklik yapma hakkı saklıdır.

▼ Bu sembol ürünlerin stoklu veya hızlı üretim kapsamında olduğunu ve maksimum 2 haftada, Türkiye içerisinde istenilen adrese sevk edileceğini göstermektedir.


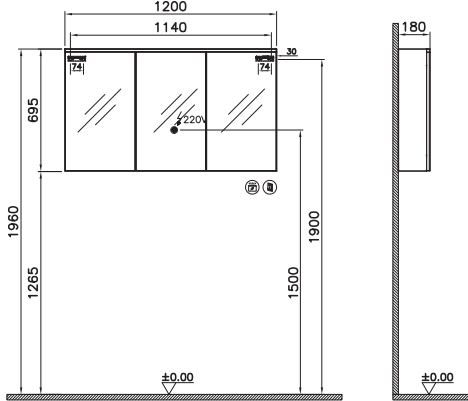
Aynalar

Ürün kodu	Ürün açıklamaları	Malzeme/Kaplama
	Core Dolaplı Ayna, 100 cm Aydınlatmalı	
67621	Parlak beyaz	MDF üzeri PET kaplama
67622	Parlak inci grisi	MDF üzeri PET kaplama
67623	Parlak antrasit	MDF üzeri PET kaplama
67624	Parlak sahra beji	MDF üzeri PET kaplama
67625	Mat kaya gri	MDF üzeri PET kaplama
67626	Mat fırtına gri	MDF üzeri PET kaplama
67627	Mat lacivert	MDF üzeri PET kaplama
67628	Doğal meşe	MDF üzeri melamin kaplama
67629	Cordoba	Sunta üzeri melamin kaplama
67630	Ceviz	MDF üzeri melamin kaplama
67631	Mat beyaz	MDF üzeri PVC kaplama
67632	Mat açık gri	MDF üzeri PVC kaplama
67633	Mat gri	MDF üzeri PVC kaplama
67634	Mat fiyord yeşili	MDF üzeri PVC kaplama
67635	Mat grafit	MDF üzeri PVC kaplama
67636	Mat lacivert	MDF üzeri PVC kaplama
67637	Mat retro yeşil	MDF üzeri PVC kaplama
67638	Hareli doğal ahşap	MDF üzeri PVC kaplama
67639	Moka meşe	MDF üzeri PVC kaplama
67641	Hareli siyah meşe	MDF üzeri PVC kaplama
	<p>GxDxY 100x18x70 cm</p> <p>4000K ve IP44, armatür LED aydınlatma bulunmaktadır.</p> <p>G sınıfı enerji verimliliğine sahiptir. Açma/kapama ayna altındaki tuş ile kontrol edilmektedir.</p>	
		<p>▼ VitrA Express kapsamında girilecek perakende siparişlerinde maksimum sipariş adedi 8 olmalıdır.</p>

• GxDxY Genişlik, Derinlik, Yüksekliği ifade eder. • Tüm ürünlerin kesin ölçüleri için teknik çizimleri referans alınır. • Tüm mobilyalar 2 yıl garanti kapsamındadır. • Eczacıbaşı Yapı Gereçleri San. ve Tic. A.Ş.'nin ürünler ve teknik detaylarında değişiklik yapma hakkı saklıdır.

▼ Bu sembol ürünlerin stoklu veya hızlı üretim kapsamında olduğunu ve maksimum 2 haftada, Türkiye içerisinde istenilen adrese sevk edileceğini göstermektedir.

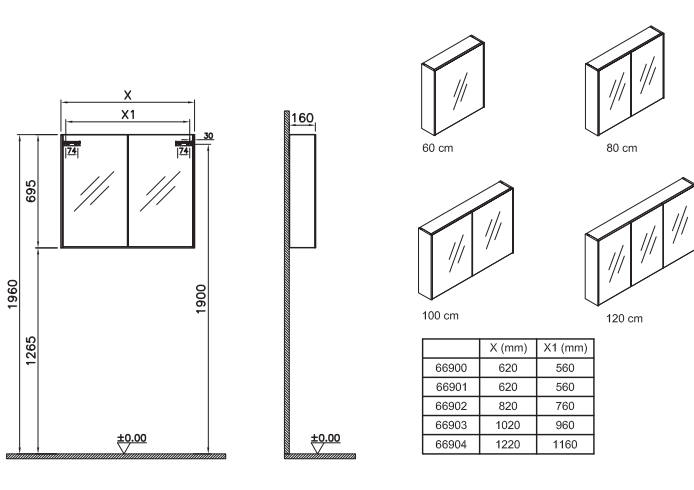
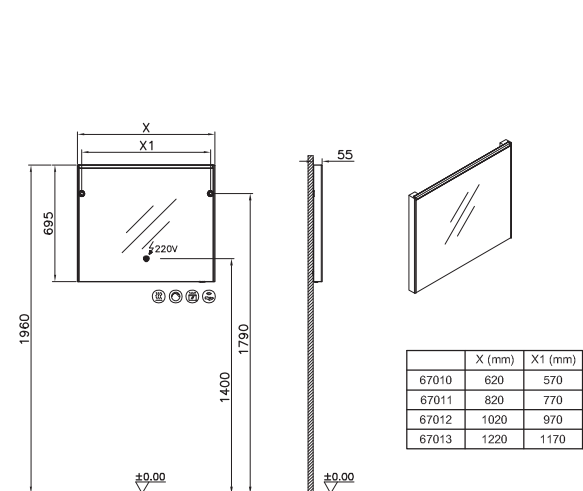
Aynalar

Ürün kodu	Ürün açıklamaları	Malzeme/Kaplama
	Core Dolaplı Ayna, 120 cm Aydınlatmalı	
67642	Parlak beyaz	MDF üzeri PET kaplama
67643	Parlak inci grisi	MDF üzeri PET kaplama
67644	Parlak antrasit	MDF üzeri PET kaplama
67645	Parlak sahra beji	MDF üzeri PET kaplama
67646	Mat kaya gri	MDF üzeri PET kaplama
67647	Mat fırtına gri	MDF üzeri PET kaplama
67648	Mat lacivert	MDF üzeri PET kaplama
67649	Doğal meşe	MDF üzeri melamin kaplama
67650	Cordoba	Sunta üzeri melamin kaplama
67651	Ceviz	MDF üzeri melamin kaplama
67652	Mat beyaz	MDF üzeri PVC kaplama
67653	Mat açık gri	MDF üzeri PVC kaplama
67654	Mat gri	MDF üzeri PVC kaplama
67655	Mat fiyord yeşili	MDF üzeri PVC kaplama
67656	Mat grafit	MDF üzeri PVC kaplama
67657	Mat lacivert	MDF üzeri PVC kaplama
67658	Mat retro yeşil	MDF üzeri PVC kaplama
67659	Hareli doğal ahşap	MDF üzeri PVC kaplama
67660	Moka meşe	MDF üzeri PVC kaplama
67662	Hareli siyah meşe	MDF üzeri PVC kaplama
	GxDxY 120x18x70 cm 4000K ve IP44, armatür LED aydınlatma bulunmaktadır. G sınıfı enerji verimliliğine sahiptir. Açma/kapama ayna altındaki tuş ile kontrol edilmektedir.	
		



- GxDxY Genişlik, Derinlik, Yüksekliği ifade eder. • Tüm ürünlerin kesin ölçüleri için teknik çizimleri referans alınız. • Tüm mobilyalar 2 yıl garanti kapsamındadır.
- Eczacıbaşı Yapı Gereçleri San. ve Tic. A.Ş.'nin ürünler ve teknik detaylarında değişiklik yapma hakkı saklıdır.

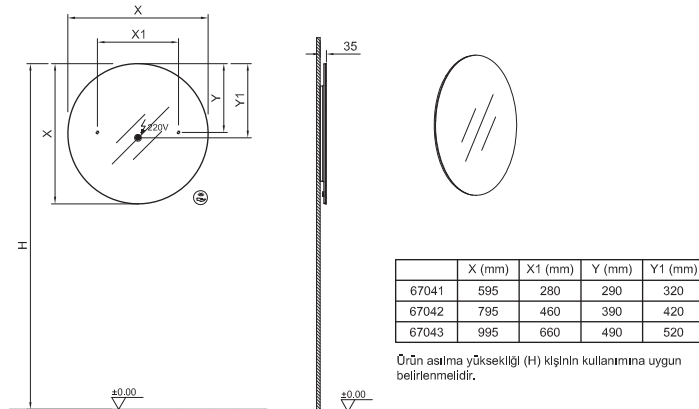
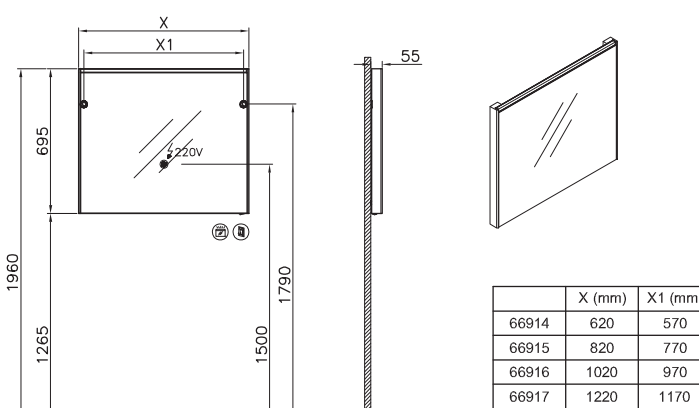
Aynalar

Ürün kodu	Ürün açıklamaları	Malzeme/Kaplama	Palet içi adet																		
Basis Dolaplı Ayna																					
66900	60 cm, sol	MDF üzeri PVC kaplama (termoform)	12																		
66901	60 cm, sağ	MDF üzeri PVC kaplama (termoform)	12																		
66902	80 cm	MDF üzeri PVC kaplama (termoform)	8																		
66903	100 cm	MDF üzeri PVC kaplama (termoform)	6																		
66904	120 cm	MDF üzeri PVC kaplama (termoform)	5																		
<p>DxY16x70 cm</p> <p>Palet içi adedi veya katları şeklinde sipariş girilmelidir.</p> <p>▼ VitrA Express kapsamında girecek parakende siparişlerinde palet katı 4, maksimum sipariş adedi 8 olmalıdır.</p>  <table border="1"> <thead> <tr> <th></th> <th>X (mm)</th> <th>X1 (mm)</th> </tr> </thead> <tbody> <tr> <td>66900</td> <td>620</td> <td>560</td> </tr> <tr> <td>66901</td> <td>620</td> <td>560</td> </tr> <tr> <td>66902</td> <td>820</td> <td>760</td> </tr> <tr> <td>66903</td> <td>1020</td> <td>960</td> </tr> <tr> <td>66904</td> <td>1220</td> <td>1160</td> </tr> </tbody> </table>					X (mm)	X1 (mm)	66900	620	560	66901	620	560	66902	820	760	66903	1020	960	66904	1220	1160
	X (mm)	X1 (mm)																			
66900	620	560																			
66901	620	560																			
66902	820	760																			
66903	1020	960																			
66904	1220	1160																			
Prime Düz Ayna																					
Aydınlatmalı, buğu önleyici																					
67010	60 cm	MDF üzeri PVC kaplama (termoform)	12																		
67011	80 cm	MDF üzeri PVC kaplama (termoform)	12																		
67012	100 cm	MDF üzeri PVC kaplama (termoform)	12																		
67013	120 cm	MDF üzeri PVC kaplama (termoform)	12																		
<p>DxY 6x70 cm</p> <p>4000K ve IP44, armatür LED aydınlatma bulunmaktadır. G sınıfı enerji verimliliğine sahiptir.</p> <p>Açma/kapama ayna altındaki hareket sensörü ile kontrol edilmektedir.</p> <p>Ayarlanabilir ışık şiddeti özelliği bulunmaktadır. Hareket sensörü ile kontrol edilmektedir.</p> <p>Buğu önleyici özellik bulunmaktadır. Dokunmatik sensör ile kontrol edilmektedir.</p> <p>Palet içi adedi veya katları şeklinde sipariş girilmelidir.</p>  <table border="1"> <thead> <tr> <th></th> <th>X (mm)</th> <th>X1 (mm)</th> </tr> </thead> <tbody> <tr> <td>67010</td> <td>620</td> <td>570</td> </tr> <tr> <td>67011</td> <td>820</td> <td>770</td> </tr> <tr> <td>67012</td> <td>1020</td> <td>970</td> </tr> <tr> <td>67013</td> <td>1220</td> <td>1170</td> </tr> </tbody> </table>					X (mm)	X1 (mm)	67010	620	570	67011	820	770	67012	1020	970	67013	1220	1170			
	X (mm)	X1 (mm)																			
67010	620	570																			
67011	820	770																			
67012	1020	970																			
67013	1220	1170																			

• GxDxY Genişlik, Derinlik, Yüksekliği ifade eder. • Tüm ürünlerin kesin ölçüleri için teknik çizimleri referans alınır. • Tüm mobilyalar 2 yıl garanti kapsamındadır. • Eczacıbaşı Yapı Gereçleri San. ve Tic. A.Ş.'nin ürünler ve teknik detaylarında değişiklik yapma hakkı saklıdır.

▼ Bu sembol ürünlerin stoklu veya hızlı üretim kapsamında olduğunu ve maksimum 2 haftada, Türkiye içerisinde istenilen adrese sevk edileceğini göstermektedir.


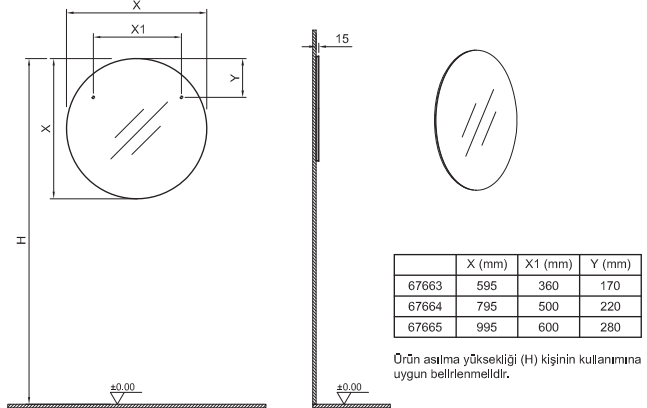

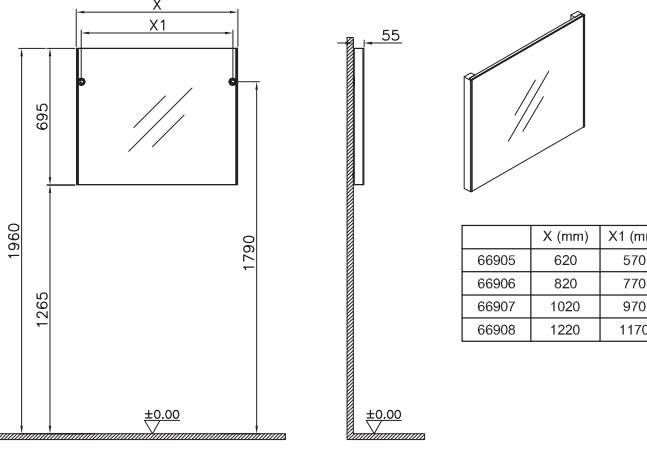
Aynalar

Ürün kodu	Ürün açıklamaları	Malzeme/Kaplama	Palet içi adet
	Prime Yuvarlak Ayna Aydınlatmalı, sensörlü		
67041	60 cm	MDF üzeri melamin kaplama	-
67042	80 cm	MDF üzeri melamin kaplama	-
67043	100 cm	MDF üzeri melamin kaplama	-
	3000K ve IP62, ambiyans LED aydınlatma bulunmaktadır. G sınıfı enerji verimliliğine sahiptir. Direkt 220V enerjiye bağlanmalı, oda anahtarı ya da ikinci bir anahtardan kumanda edilmemelidir.		
	Core Düz Ayna Üstten aydınlatmalı		
66914	60 cm	MDF üzeri PVC kaplama (termoform)	13
66915	80 cm	MDF üzeri PVC kaplama (termoform)	12
66916	100 cm	MDF üzeri PVC kaplama (termoform)	12
66917	120 cm	MDF üzeri PVC kaplama (termoform)	12
	<u>DxY 6x70 cm</u> 4000K armatür LED aydınlatma bulunmaktadır. G sınıfı enerji verimliliğine sahiptir. Açma/kapama ayna altındaki tuş ile kontrol edilmektedir. Palet içi adedi veya katları şeklinde sipariş girilmelidir.		
	VitrA Express kapsamında girilecek parakende siparişlerinde palet katı 4, maksimum sipariş adedi 8 olmalıdır.		

• GxDxY Genişlik, Derinlik, Yüksekliği ifade eder. • Tüm ürünlerin kesin ölçüleri için teknik çizimleri referans alınır. • Tüm mobilyalar 2 yıl garanti kapsamındadır. • Eczacıbaşı Yapı Gereçleri San. ve Tic. A.Ş.'nin ürünler ve teknik detaylarında değişiklik yapma hakkı saklıdır.

▼ Bu sembol ürünlerin stoklu veya hızlı üretim kapsamında olduğunu ve maksimum 2 haftada, Türkiye içerisinde istenilen adrese sevk edileceğini göstermektedir.


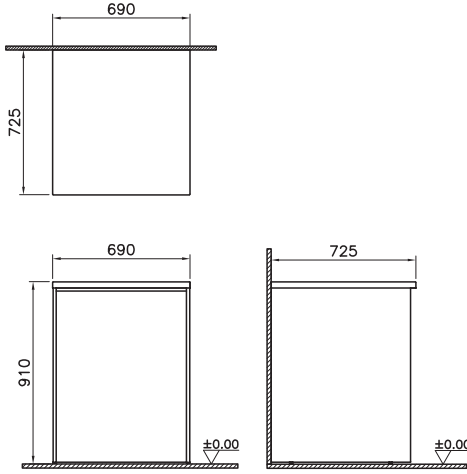

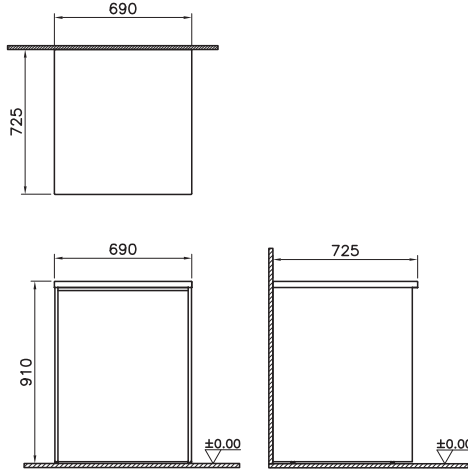
Aynalar

Ürün kodu	Ürün açıklamaları	Malzeme/Kaplama	Palet içi adet																
Basis Yuvarlak Ayna, aydınlatması																			
67663	60 cm	MDF üzeri melamin kaplama	13																
67664	80 cm	MDF üzeri melamin kaplama	10																
67665	100 cm	MDF üzeri melamin kaplama	8																
 <p>D 2 cm</p> <p>VitrA Express kapsamında girilecek perakende siparişlerinde maksimum sipariş adedi 8 olmalıdır.</p>		 <table border="1"> <thead> <tr> <th></th> <th>X (mm)</th> <th>X1 (mm)</th> <th>Y (mm)</th> </tr> </thead> <tbody> <tr> <td>67663</td> <td>595</td> <td>360</td> <td>170</td> </tr> <tr> <td>67664</td> <td>795</td> <td>500</td> <td>220</td> </tr> <tr> <td>67665</td> <td>995</td> <td>600</td> <td>280</td> </tr> </tbody> </table> <p>Ürün asma yüksekliği (H) kişinin kullanımına uygun belirlenmelidir.</p>		X (mm)	X1 (mm)	Y (mm)	67663	595	360	170	67664	795	500	220	67665	995	600	280	
	X (mm)	X1 (mm)	Y (mm)																
67663	595	360	170																
67664	795	500	220																
67665	995	600	280																
Basis Düz Ayna																			
66905	60 cm	MDF üzeri PVC kaplama (termoform)	13																
66906	80 cm	MDF üzeri PVC kaplama (termoform)	12																
66907	100 cm	MDF üzeri PVC kaplama (termoform)	12																
66908	120 cm	MDF üzeri PVC kaplama (termoform)	12																
 <p>DxY 6x70 cm</p> <p>Palet içi adedi veya katları şeklinde sipariş girilmelidir.</p> <p>VitrA Express kapsamında girilecek perakende siparişlerinde palet katı 4, maksimum sipariş adedi 8 olmalıdır.</p>		 <table border="1"> <thead> <tr> <th></th> <th>X (mm)</th> <th>X1 (mm)</th> </tr> </thead> <tbody> <tr> <td>66905</td> <td>620</td> <td>570</td> </tr> <tr> <td>66906</td> <td>820</td> <td>770</td> </tr> <tr> <td>66907</td> <td>1020</td> <td>970</td> </tr> <tr> <td>66908</td> <td>1220</td> <td>1170</td> </tr> </tbody> </table>		X (mm)	X1 (mm)	66905	620	570	66906	820	770	66907	1020	970	66908	1220	1170		
	X (mm)	X1 (mm)																	
66905	620	570																	
66906	820	770																	
66907	1020	970																	
66908	1220	1170																	

• GxDxY Genişlik, Derinlik, Yüksekliği ifade eder. • Tüm ürünlerin kesin ölçüleri için teknik çizimleri referans alınır. • Tüm mobilyalar 2 yıl garanti kapsamındadır. • Eczacıbaşı Yapı Gereçleri San. ve Tic. A.Ş.'nin ürünler ve teknik detaylarında değişiklik yapma hakkı saklıdır.

▼ Bu sembol ürünlerin stoklu veya hızlı üretim kapsamında olduğunu ve maksimum 2 haftada, Türkiye içerisinde istenilen adrese sevk edileceğini göstermektedir.

Ek modüller

Ürün kodu	Ürün açıklamaları	Malzeme/Kaplama
	Çamaşır makinesi paneli, 70 cm	
63445	Parlak beyaz	MDF üzeri PVC kaplama (termoform)
63447	Parlak antrasit	MDF üzeri PVC kaplama (termoform)
63458	Hareli doğal ahşap	MDF üzeri PVC kaplama (termoform)
65555	Altın meşe	Sunta üzeri melamin kaplama
69602 YENİ	Mat Beyaz	MDF üzeri PVC kaplama (termoform)
69603 YENİ	Moka meşe	MDF üzeri PVC kaplama (termoform)
69604 YENİ	Hareli siyah meşe	MDF üzeri PVC kaplama (termoform)
	<u>GxDxY 69x73x91 cm</u> Çamaşır makinesi ile uygunluğu mutlaka ölçülmelidir. Demonte sevk edilmektedir.	
	Çamaşır makinesi paneli U-oyuklu, 70 cm	
63472	Parlak beyaz	MDF üzeri PVC kaplama (termoform)
63474	Parlak antrasit	MDF üzeri PVC kaplama (termoform)
	<u>GxDxY 69x73x91 cm</u> Çamaşır makinesi ile uygunluğu mutlaka ölçülmelidir. Demonte sevk edilmektedir.	

• GxDxY Genişlik, Derinlik, Yüksekliği ifade eder. • Tüm ürünlerin kesin ölçüleri için teknik çizimleri referans alınız. • Tüm mobilyalar 2 yıl garanti kapsamındadır. • Eczacıbaşı Yapı Gereçleri San. ve Tic. A.Ş.'nin ürünler ve teknik detaylarında değişiklik yapma hakkı saklıdır.

Ek modüller

Ürün kodu	Ürün açıklamaları	Malzeme/Kaplama
	Kapaklı çamaşır makinesi dolabı, 70 cm	
63500	Parlak beyaz	MDF üzeri PVC kaplama (termoform)
63504	Parlak antrasit	MDF üzeri PVC kaplama (termoform)
63515	Hareli doğal ahşap	MDF üzeri PVC kaplama (termoform)
65557	Altın meşe	Sunta üzeri melamin kaplama
69605 YENİ	Mat beyaz	MDF üzeri PVC kaplama (termoform)
69606 YENİ	Moka meşe	MDF üzeri PVC kaplama (termoform)
69607 YENİ	Hareli siyah meşe	MDF üzeri PVC kaplama (termoform)
	<u>GxDxY 69x73x91 cm</u> Çamaşır makinesi ile uygunluğu mutlaka ölçülmelidir. Demonte sevk edilmektedir.	
	Kapaklı çamaşır makinesi dolabı U-oyuklu, 70 cm	
63530	Parlak beyaz	MDF üzeri PVC kaplama (termoform)
63534	Parlak antrasit	MDF üzeri PVC kaplama (termoform)
	<u>GxDxY 69x73x91 cm</u> Çamaşır makinesi ile uygunluğu mutlaka ölçülmelidir. Demonte sevk edilmektedir.	

- GxDxY Genişlik, Derinlik, Yüksekliği ifade eder. • Tüm ürünlerin kesin ölçüleri için teknik çizimleri referans alınız. • Tüm mobilyalar 2 yıl garanti kapsamındadır.
- Eczacıbaşı Yapı Gereçleri San. ve Tic. A.Ş.'nin ürünler ve teknik detaylarında değişiklik yapma hakkı saklıdır.

Teknik bilgiler

Banyo mobilyaları seri-ölçü bilgisi

1303

Banyo mobilyaları lavabo dolabı üniteleri seri-ölçü tablosu

Ürün/Ölçü	160 cm	150 cm	135 cm	130 cm	125 cm	120 cm	105 cm	100 cm	95 cm	90 cm	85 cm	80 cm	75 cm	70 cm	65 cm	60 cm	55 cm	50 cm	45 cm	40 cm	
Liquid								•													
Plural	•							•						•							
Frame								•				•				•					
Metropole Edge						•		•				•				•		•			
Origin		•				•				•											
Equal				•				•				•				•					•
Valarte Neo		•				•		•				•			•						
Valarte		•				•		•				•			•						
Nest Trendy								•				•				•					
Sento				•				•				•			•			•			
Metropole Pure						•		•				•				•		•			
Root						•		•				•				•			•		
Nuo								•				•									
Quadrum												•			•						
Step Demonte											•				•						
Mia												•				•					•



Yıkanma alanları

Genel uyarılar

- Eczacıbaşı Yapı Gereçleri San. ve Tic. A.Ş.'nin ürünler ve teknik detaylarda değişiklik yapma hakkı saklıdır.
- Kompakt sistemler haricinde, ürünlerin hiçbirinde panel fiyata dahil değildir. Panel siparişinizi ayrıca geçmeyi unutmayınız.
- Masajlı küvetlerin garanti kapsamında olabilmesi için, montajlarının VitrA-Artema yetkili servislerine ücretsiz olarak yaptırılması gerekmektedir. Ücretsiz montaj uygulaması kapsamına, standart bir küvet montajında kullanılan "VitrA silikon, dirsek ve 50 cm'lik uzatma hortumu" da dahildir. VitrA-Artema Yetkili Servisleri tarafından sadece perakende satışlarında bedelsiz montaj hizmeti verilmektedir. Bedelsiz montaj hizmeti geçerlilik süresi, fatura tarihinden itibaren 6 aydır.

Toplu iş kapsamında değerlendirilen projelerde "Bedelsiz Montaj" uygulaması yapılmamaktadır.

- Kompakt duş üniteleri ve kompakt sistemlerin garanti kapsamında olabilmesi için, montajlarının VitrA-Artema yetkili servislerine ücretsiz olarak yaptırılması gerekmektedir. Ücretsiz montaj uygulaması kapsamına, standart bir kompakt sistem montajında kullanılan "VitrA silikon, dirsek ve uzatma hortumu" da dahildir. VitrA-Artema Yetkili Servisleri tarafından sadece perakende satışlarında bedelsiz montaj hizmeti verilmektedir. Bedelsiz montaj hizmeti geçerlilik süresi, fatura tarihinden itibaren 6 aydır.
- Küvet üstü armatür uygulanabilen küvet modellerinde, küvet üstü armatür kullanılacak ise, armatür deliği istendiği ve hangi model armatür kullanılacağı siparişte belirtilmelidir (CRM Müşteri Not kısmında not düşülmelidir).
- Küvet üstü armatür seçimi için sayfa 1443 "Küvet Üstü Armatür Kullanım Tablosu"na bakınız. Ürün teknik föylerinde ve Küvet Üstü Armatür Kullanım Tablosu'nda gösterilen batarya uygulama yerleri düz küvetlere göredir. Hidromasajlı küvetlerde uygulama yerleri değişiklik gösterebilmektedir. Bu tip uygulamalarda VitrA Küvet yetkililerine danışınız.
- Masajlı küvetlerde, küvet üstü armatür uygulanabilen modellerde, küvet üstü armatür istendiği siparişte belirtilirse, küvet üstü armatür montajı da servislerce ücretsiz gerçekleştirilecektir.
- Çita gibi ilave aksesuarlar ücretsiz montaj uygulaması kapsamında değildir.
- Ürünlerde bulunan masif ahşap kısımlar, doğal ahşap olduğundan renk ve doku farklılıkları olabilir.
- Ahşap tamamlayıcısı (panel, tabanlık, duş sistemi vb.) olan ürünlerin, açık hava şartlarına maruz kalmayacak şekilde kapalı mekanlarda monte edilmesi gerekmektedir. Aksi takdirde, ürün garanti kapsamı dışında kalacaktır.
- Ürünlerin montajı ile ilgili detaylı teknik bilgi ve uyarılar için lütfen VitrA Küvet Teknik Kataloğu'na başvurunuz.

Yıkanma alanları

Duş kabinleri	1310
Kompakt üniteler	1327
Küvetler	1341
Duş tekneleri	1380
V-Flow Duş Kanalları	1416
Tamamlayıcılar	1428
Teknik bilgiler	1432

Yıkama alanları ikon açıklamaları



VitrA Kaydırmaz

Küvet ve duş teknelerine uygulanan VitrA Kaydırmaz, su ve sabun nedeniyle kayganlaşan akrilik yüzeyleri kaydırmaz hale getirir. Kaza riskini azaltır, güvenli kullanım sağlar.



Özel ihtiyaç

Her türlü yaşlı ve bedensel engelli ihtiyacına yönelik olarak tasarlanan VitrA banyo ürünleri banyo alanında pratiklik sağlarken, tekerlekli sandalye ile kullanıma uygundur.



1 Sabit 1 kayar kapı

Ürünün kabini 1 sabit cam & 1 kayar kapıdan oluşmaktadır. U duvar kurulumlar için uygundur.



2 Sabit 1 kayar kapı

Ürünün kabini 2 sabit cam & 1 kayar kapıdan oluşmaktadır. L duvar kurulumlar için uygundur.



2 Sabit 2 kayar kapı

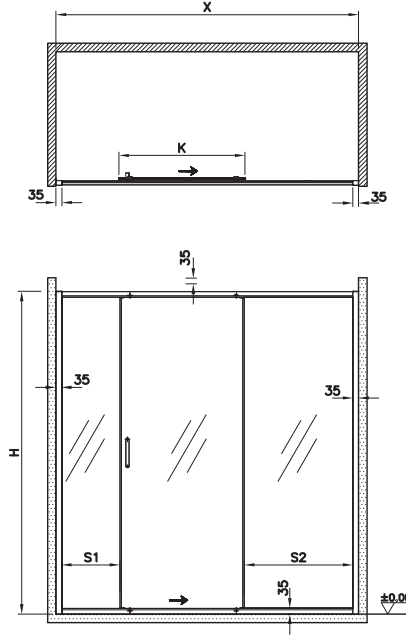
Ürünün kabini 2 sabit cam & 2 kayar kapıdan oluşmaktadır. L duvar kurulumlar için uygundur.

Duř kabinleri

Universal Duř Kabinleri

1310

Universal Paneller (Sürgülü)



Ebat (cm)	180
X (mm)	1800
H (mm)	1920
K (mm)	750
S1 (mm)	365
S2 (mm)	665
Giriş alanı (mm)	655

Görseller ve teknik çizimler temsilidir.
Ön ve yan paneller ile U, L ve düz duvar kombinasyonları oluşturulabilir.



Ürün kodu	Ürün	Ürün özellikleri			
		Ölçü	Kapı tipi	Profil rengi	Cam tipi
65650002255	Sürgülü ön panel	180 cm	Ortada kayar kapı, sağ / sol 2 sabit	Parlak gümüş	Şeffaf
65650002291					Degrade
65650002327					Protect Plus
65650002273				Mat siyah	Şeffaf
65650002309					Degrade
65650002345					Protect Plus

Yan Paneller

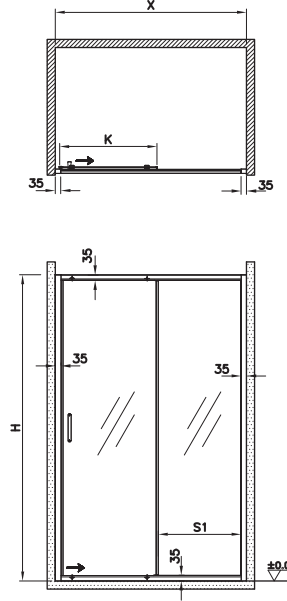
Ürün kodu	Ürün özellikleri		
	Ölçü	Profil rengi	Cam tipi
65650002259	90 cm	Parlak gümüş	Şeffaf
65650002295			Degrade
65650002331			Protect Plus
65650002277		Mat siyah	Şeffaf
65650002313			Degrade
65650002349			Protect Plus
65650002258	80 cm	Parlak gümüş	Şeffaf
65650002294			Degrade
65650002330			Protect Plus
65650002276		Mat siyah	Şeffaf
65650002312			Degrade
65650002348			Protect Plus

Ürün kodu	Ürün özellikleri		
	Ölçü	Profil rengi	Cam tipi
65650002257	75 cm	Parlak gümüş	Şeffaf
65650002293			Degrade
65650002329			Protect Plus
65650002275		Mat siyah	Şeffaf
65650002311			Degrade
65650002347			Protect Plus
65650002256	70 cm	Parlak gümüş	Şeffaf
65650002292			Degrade
65650002328			Protect Plus
65650002274		Mat siyah	Şeffaf
65650002310			Degrade
65650002346			Protect Plus

• Sağ ve sol ürün kodu ayrıdır. • Cam kalınlığı 6 mm'dir. • Karo üstü ve duş teknesi üstüne kurulum yapılabilir.

• Eczacıbaşı Yapı Gereçleri San. ve Tic. A.Ş.'nin ürünler ve teknik detaylarda değişiklik yapma hakkı saklıdır. • VitrA Kompakt Duş Üniteleri 2 yıl garantilidir.
• Sayfa 1306 ve 1433'de belirtilen Genel Uyarılar'ı dikkatle okumanızı tavsiye ederiz. • Montaj altyapı hazırlığı için sayfa 1328'e bakınız.

Universal Paneller (Sürgülü)



Ebat (cm)	170	160
X (mm)	1700	1600
H (mm)	1920	1920
K (mm)	850	800
S1 (mm)	790	740
Giriş alanı (mm)	760	710

Görseller ve teknik çizimler temsilidir.
Ön ve yan paneller ile U, L ve düz duvar kombinasyonları oluşturulabilir.



Ürün kodu	Ürün	Ürün özellikleri			
		Ölçü	Kapı tipi	Profil rengi	Cam tipi
65650002254	Sürgülü ön panel	170 cm	1 sabit, 1 kayar kapı	Parlak gümüş	Şeffaf
65650002290					Degrade
65650002326					Protect Plus
65650002272				Mat siyah	Şeffaf
65650002308					Degrade
65650002344					Protect Plus
65650002253	Sürgülü ön panel	160 cm	1 sabit, 1 kayar kapı	Parlak gümüş	Şeffaf
65650002289					Degrade
65650002325					Protect Plus
65650002271				Mat siyah	Şeffaf
65650002307					Degrade
65650002343					Protect Plus

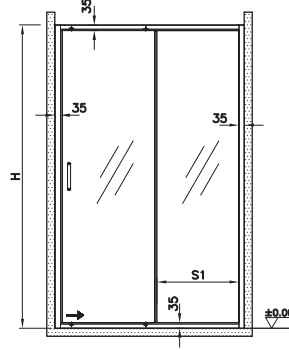
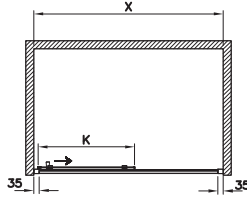

Yan Paneller

Ürün kodu	Ürün özellikleri			Ürün kodu	Ürün özellikleri		
	Ölçü	Profil rengi	Cam tipi		Ölçü	Profil rengi	Cam tipi
65650002259	90 cm	Parlak gümüş	Şeffaf	65650002257	75 cm	Parlak gümüş	Şeffaf
65650002295			Degrade	65650002293			Degrade
65650002331			Protect Plus	65650002329			Protect Plus
65650002277		Mat siyah	Şeffaf	65650002275		Mat siyah	Şeffaf
65650002313			Degrade	65650002311			Degrade
65650002349			Protect Plus	65650002347			Protect Plus
65650002258	80 cm	Parlak gümüş	Şeffaf	65650002256	70 cm	Parlak gümüş	Şeffaf
65650002294			Degrade	65650002292			Degrade
65650002330			Protect Plus	65650002328			Protect Plus
65650002276		Mat siyah	Şeffaf	65650002274		Mat siyah	Şeffaf
65650002312			Degrade	65650002310			Degrade
65650002348			Protect Plus	65650002346			Protect Plus

• Sağ ve sol ürün kodu ayrıdır. • Cam kalınlığı 6 mm'dir. • Karo üstü ve duş teknesi üstüne kurulum yapılabilir.

• Eczacıbaşı Yapı Gereçleri San. ve Tic. A.Ş.'nin ürünler ve teknik detaylarda değişiklik yapma hakkı saklıdır. • VitrA Kompakt Duş Üniteleri 2 yıl garantilidir.
• Sayfa 1306 ve 1433'de belirtilen Genel Uyarılar'ı dikkatle okumanızı tavsiye ederiz. • Montaj altyapı hazırlığı için sayfa 1328'e bakınız.

Universal Paneller (Sürgülü)



Ebat (cm)	150	140
X (mm)	1500	1400
H (mm)	1920	1920
K (mm)	750	700
S1 (mm)	690	640
Giriş alanı (mm)	660	610

Görseller ve teknik çizimler temsilidir.

Ön ve yan paneller ile U, L ve düz duvar kombinasyonları oluşturulabilir.



Ürün kodu	Ürün	Ürün özellikleri			
		Ölçü	Kapı tipi	Profil rengi	Cam tipi
65650002252	Sürgülü ön panel	150 cm	1 sabit, 1 kayar kapı	Parlak gümüş	Şeffaf
65650002288					Degrade
65650002324					Protect Plus
65650002270				Mat siyah	Şeffaf
65650002306					Degrade
65650002342					Protect Plus
65650002251	Sürgülü ön panel	140 cm	1 sabit, 1 kayar kapı	Parlak gümüş	Şeffaf
65650002287					Degrade
65650002323					Protect Plus
65650002269				Mat siyah	Şeffaf
65650002305					Degrade
65650002341					Protect Plus

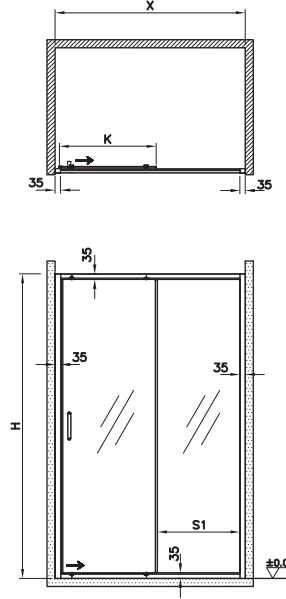

Yan Paneller

Ürün kodu	Ürün özellikleri			Ürün kodu	Ürün özellikleri		
	Ölçü	Profil rengi	Cam tipi		Ölçü	Profil rengi	Cam tipi
65650002259	90 cm	Parlak gümüş	Şeffaf	65650002257	75 cm	Parlak gümüş	Şeffaf
65650002295			Degrade	65650002293			Degrade
65650002331			Protect Plus	65650002329			Protect Plus
65650002277		Mat siyah	Şeffaf	65650002275		Mat siyah	Şeffaf
65650002313			Degrade	65650002311			Degrade
65650002349			Protect Plus	65650002347			Protect Plus
65650002258	80 cm	Parlak gümüş	Şeffaf	65650002256	70 cm	Parlak gümüş	Şeffaf
65650002294			Degrade	65650002292			Degrade
65650002330			Protect Plus	65650002328			Protect Plus
65650002276		Mat siyah	Şeffaf	65650002274		Mat siyah	Şeffaf
65650002312			Degrade	65650002310			Degrade
65650002348			Protect Plus	65650002346			Protect Plus

• Sağ ve sol ürün kodu ayrıdır. • Cam kalınlığı 6 mm'dir. • Karo üstü ve duş teknesi üstüne kurulum yapılabilir.

• Eczacıbaşı Yapı Gereçleri San. ve Tic. A.Ş.'nin ürünler ve teknik detaylarda değişiklik yapma hakkı saklıdır. • VitrA Kompakt Duş Üniteleri 2 yıl garantilidir. • Sayfa 1306 ve 1433'de belirtilen Genel Uyarılar'ı dikkatle okumanızı tavsiye ederiz. • Montaj altyapı hazırlığı için sayfa 1328'e bakınız.

Universal Paneller (Sürgülü)



Ebat (cm)	130	120
X (mm)	1300	1200
H (mm)	1920	1920
K (mm)	650	600
S1 (mm)	590	540
Giriş alanı (mm)	560	510

Görseller ve teknik çizimler temsilidir.
Ön ve yan paneller ile U, L ve düz duvar kombinasyonları oluşturulabilir.



Ürün kodu	Ürün	Ürün özellikleri			
		Ölçü	Kapı tipi	Profil rengi	Cam tipi
65650002250	Sürgülü ön panel	130 cm	1 sabit, 1 kayar kapı	Parlak gümüş	Şeffaf
65650002286					Degrade
65650002322					Protect Plus
65650002268				Mat siyah	Şeffaf
65650002304					Degrade
65650002340					Protect Plus
65650002249	Sürgülü ön panel	120 cm	1 sabit, 1 kayar kapı	Parlak gümüş	Şeffaf
65650002285					Degrade
65650002321					Protect Plus
65650002267				Mat siyah	Şeffaf
65650002303					Degrade
65650002339					Protect Plus

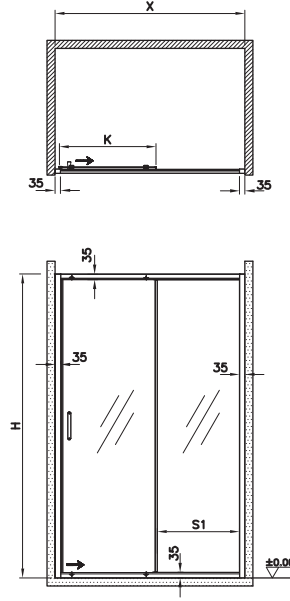

Yan Paneller

Ürün kodu	Ürün özellikleri			Ürün kodu	Ürün özellikleri		
	Ölçü	Profil rengi	Cam tipi		Ölçü	Profil rengi	Cam tipi
65650002259	90 cm	Parlak gümüş	Şeffaf	65650002257	75 cm	Parlak gümüş	Şeffaf
65650002295			Degrade	65650002293			Degrade
65650002331			Protect Plus	65650002329			Protect Plus
65650002277		Mat siyah	Şeffaf	65650002275		Mat siyah	Şeffaf
65650002313			Degrade	65650002311			Degrade
65650002349			Protect Plus	65650002347			Protect Plus
65650002258	80 cm	Parlak gümüş	Şeffaf	65650002256	70 cm	Parlak gümüş	Şeffaf
65650002294			Degrade	65650002292			Degrade
65650002330			Protect Plus	65650002328			Protect Plus
65650002276		Mat siyah	Şeffaf	65650002274		Mat siyah	Şeffaf
65650002312			Degrade	65650002310			Degrade
65650002348			Protect Plus	65650002346			Protect Plus

• Sağ ve sol ürün kodu ayrıdır. • Cam kalınlığı 6 mm'dir. • Karo üstü ve duş teknesi üstüne kurulum yapılabilir.

• Eczacıbaşı Yapı Gereçleri San. ve Tic. A.Ş.'nin ürünler ve teknik detaylarda değişiklik yapma hakkı saklıdır. • VitrA Kompakt Duş Üniteleri 2 yıl garantilidir.
• Sayfa 1306 ve 1433'de belirtilen Genel Uyarılar'ı dikkatle okumanızı tavsiye ederiz. • Montaj altyapı hazırlığı için sayfa 1328'e bakınız.

Universal Paneller (Sürgülü)



Ebat (cm)	110
X (mm)	1100
H (mm)	1920
K (mm)	550
S1 (mm)	490
Giriş alanı (mm)	460

Görseller ve teknik çizimler temsilidir.
Ön ve yan paneller ile U, L ve düz duvar kombinasyonları oluşturulabilir.



Ürün kodu	Ürün	Ürün özellikleri			
		Ölçü	Kapı tipi	Profil rengi	Cam tipi
65650002248	Sürgülü ön panel	110 cm	1 sabit, 1 kayar kapı	Parlak gümüş	Şeffaf
65650002284					Degrade
65650002320					Protect Plus
65650002266				Mat siyah	Şeffaf
65650002302					Degrade
65650002338					Protect Plus

Yan Paneller

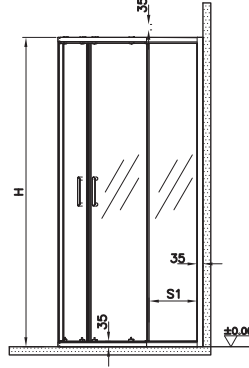
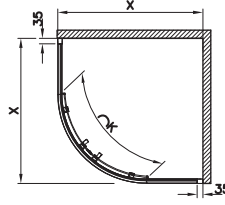
Ürün kodu	Ürün özellikleri		
	Ölçü	Profil rengi	Cam tipi
65650002259	90 cm	Parlak gümüş	Şeffaf
65650002295			Degrade
65650002331			Protect Plus
65650002277		Mat siyah	Şeffaf
65650002313			Degrade
65650002349			Protect Plus
65650002258	80 cm	Parlak gümüş	Şeffaf
65650002294			Degrade
65650002330			Protect Plus
65650002276		Mat siyah	Şeffaf
65650002312			Degrade
65650002348			Protect Plus

Ürün kodu	Ürün özellikleri		
	Ölçü	Profil rengi	Cam tipi
65650002257	75 cm	Parlak gümüş	Şeffaf
65650002293			Degrade
65650002329			Protect Plus
65650002275		Mat siyah	Şeffaf
65650002311			Degrade
65650002347			Protect Plus
65650002256	70 cm	Parlak gümüş	Şeffaf
65650002292			Degrade
65650002328			Protect Plus
65650002274		Mat siyah	Şeffaf
65650002310			Degrade
65650002346			Protect Plus

• Sağ ve sol ürün kodu ayrıdır. • Cam kalınlığı 6 mm'dir. • Karo üstü ve duş teknesi üstüne kurulum yapılabilir.

• Eczacıbaşı Yapı Gereçleri San. ve Tic. A.Ş.'nin ürünler ve teknik detaylarda değişiklik yapma hakkı saklıdır. • VitrA Kompakt Duş Üniteleri 2 yıl garantilidir.
• Sayfa 1306 ve 1433'de belirtilen Genel Uyarılar'ı dikkatle okumanızı tavsiye ederiz. • Montaj altyapı hazırlığı için sayfa 1328'e bakınız.

Universal Paneller (Oval)



Ebat (cm)	100x100	90x90	80x80
X (mm)	1000	900	800
H (mm)	1920	1920	1920
K (mm)	380	380	380
S1 (mm)	415	315	215
Giriş Alanı (mm)	530	500	470

Görseller ve teknik çizimler temsildir.
Ön ve yan paneller ile U, L ve düz duvar kombinasyonları oluşturulabilir.

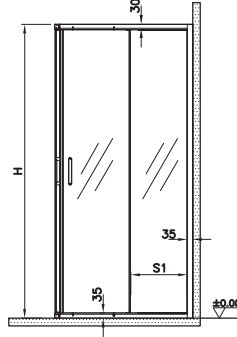
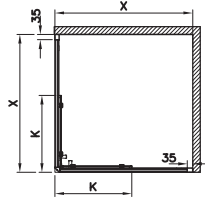



Ürün kodu	Ürün	Ürün özellikleri			
		Ölçü	Kapı tipi	Profil rengi	Cam tipi
65650002265	Sürgülü oval	100x100 cm	Ortadan iki köşeye açılır kapı	Parlak gümüş	Şeffaf
65650002301					Degrade
65650002283				Mat siyah	Şeffaf
65650002319					Degrade
65650002264	Sürgülü oval	90x90 cm	Ortadan iki köşeye açılır kapı	Parlak gümüş	Şeffaf
65650002300					Degrade
65650002282				Mat siyah	Şeffaf
65650002318					Degrade
65650002263	Sürgülü oval	80x80 cm	Ortadan iki köşeye açılır kapı	Parlak gümüş	Şeffaf
65650002299					Degrade
65650002281				Mat siyah	Şeffaf
65650002317					Degrade

- Sağ ve sol ürün kodu aynıdır.
- Cam kalınlığı 6 mm'dir.
- Karo üstü ve duş teknesi üstüne kurulum yapılabilir.

• Eczacıbaşı Yapı Gereçleri San. ve Tic. A.Ş.'nin ürünler ve teknik detaylarda değişiklik yapma hakkı saklıdır. • VitrA Kompakt Duş Üniteleri 2 yıl garantilidir.
• Sayfa 1306 ve 1433'de belirtilen Genel Uyarılar'ı dikkatle okumanızı tavsiye ederiz. • Montaj altyapı hazırlığı için sayfa 1328'e bakınız.

Universal Paneller (Köşe)



Ebat (cm)	100x100	90x90	80x80
X (mm)	1000	900	800
H (mm)	1920	1920	1920
K (mm)	500	450	400
S1 (mm)	440	390	340
Giriş Alanı (mm)	575	505	435

Görseller ve teknik çizimler temsilidir.
Ön ve yan paneller ile U, L ve düz duvar kombinasyonları oluşturulabilir.

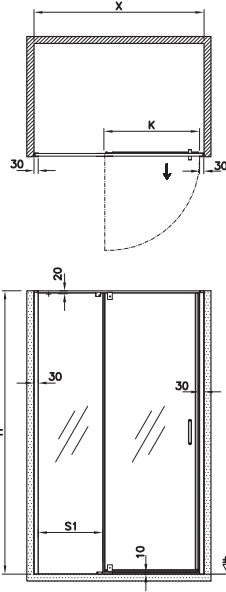


Ürün kodu	Ürün	Ürün özellikleri			
		Ölçü	Kapı tipi	Profil rengi	Cam tipi
65650002262	Sürgülü köşe	100x100 cm	Ortadan iki köşeye açılır kapı	Parlak gümüş	Şeffaf
65650002298					Degrade
65650002334					Protect Plus
65650002280				Mat siyah	Şeffaf
65650002316					Degrade
65650002352					Protect Plus
65650002261	Sürgülü köşe	90x90 cm	Ortadan iki köşeye açılır kapı	Parlak gümüş	Şeffaf
65650002297					Degrade
65650002333					Protect Plus
65650002279				Mat siyah	Şeffaf
65650002315					Degrade
65650002351					Protect Plus
65650002260	Sürgülü köşe	80x80 cm	Ortadan iki köşeye açılır kapı	Parlak gümüş	Şeffaf
65650002296					Degrade
65650002332					Protect Plus
65650002278				Mat siyah	Şeffaf
65650002314					Degrade
65650002350					Protect Plus

- Sağ ve sol ürün kodu aynıdır.
- Cam kalınlığı 6 mm'dir.
- Karo üstü ve duş teknesi üstüne kurulum yapılabilir.

• Eczacıbaşı Yapı Gereçleri San. ve Tic. A.Ş.'nin ürünler ve teknik detaylarda değişiklik yapma hakkı saklıdır. • VitrA Kompakt Duş Üniteleri 2 yıl garantilidir.
• Sayfa 1306 ve 1433'de belirtilen Genel Uyarılar'ı dikkatle okumanızı tavsiye ederiz. • Montaj altyapı hazırlığı için sayfa 1328'e bakınız.

Universal Paneller (Açılır kapılı)



Ebat (cm)	160	150
X (mm)	1600	1500
H (mm)	2000	2000
K (mm)	650	650
S1 (mm)	890	790
Giriş Alanı (mm)	615	615

Görseller ve teknik çizimler temsilidir.

Ön ve yan paneller ile U, L ve düz duvar kombinasyonları oluşturulabilir.



Ürün kodu	Ürün	Ürün özellikleri			
		Ölçü	Kapı tipi	Profil rengi	Cam tipi
65650002364	Açılır kapı ön panel	160 cm	Tek sabit 1 açılır kapı	Parlak gümüş	Şeffaf
65650002394					Degrade
65650002424					Protect Plus
65650002379				Mat siyah	Şeffaf
65650002409					Degrade
65650002445					Protect Plus
65650002363	Açılır kapı ön panel	150 cm	Tek sabit 1 açılır kapı	Parlak gümüş	Şeffaf
65650002393					Degrade
65650002423					Protect Plus
65650002378				Mat siyah	Şeffaf
65650002408					Degrade
65650002444					Protect Plus

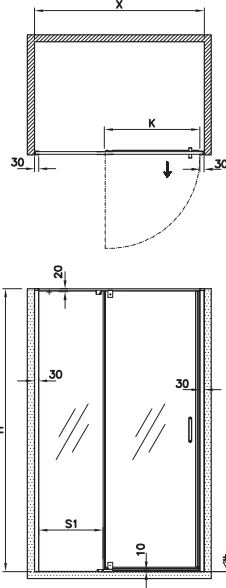
Yan Paneller

Ürün kodu	Ürün özellikleri			Ürün kodu	Ürün özellikleri		
	Ölçü	Profil rengi	Cam tipi		Ölçü	Profil rengi	Cam tipi
65650002370	90 cm	Parlak gümüş	Şeffaf	65650002368	75 cm	Parlak gümüş	Şeffaf
65650002400			Degrade	65650002398			Degrade
65650002430			Protect Plus	65650002428			Protect Plus
65650002385		Mat siyah	Şeffaf	65650002383		Mat siyah	Şeffaf
65650002415			Degrade	65650002413			Degrade
65650002451			Protect Plus	65650002449			Protect Plus
65650002369	80 cm	Parlak gümüş	Şeffaf	65650002367	70 cm	Parlak gümüş	Şeffaf
65650002399			Degrade	65650002397			Degrade
65650002429			Protect Plus	65650002427			Protect Plus
65650002384		Mat siyah	Şeffaf	65650002382		Mat siyah	Şeffaf
65650002414			Degrade	65650002412			Degrade
65650002450			Protect Plus	65650002448			Protect Plus

• Sağ ve sol ürün kodu ayrıdır. • Cam kalınlığı 6 mm'dir. • Karo üstü ve duş teknesi üstüne kurulum yapılabilir.

• Eczacıbaşı Yapı Gereçleri San. ve Tic. A.Ş.'nin ürünler ve teknik detaylarda değişiklik yapma hakkı saklıdır. • VitrA Kompakt Duş Üniteleri 2 yıl garantilidir. • Sayfa 1306 ve 1433'de belirtilen Genel Uyarılar'ı dikkatle okumanızı tavsiye ederiz. • Montaj altyapı hazırlığı için sayfa 1328'e bakınız.

Universal Paneller (Açılır kapılı)



Ebat (cm)	140	130
X (mm)	1400	1300
H (mm)	2000	2000
K (mm)	650	650
S1 (mm)	690	590
Giriş Alanı (mm)	615	615

Görseller ve teknik çizimler temsilidir.

Ön ve yan paneller ile U, L ve düz duvar kombinasyonları oluşturulabilir.



Ürün kodu	Ürün	Ürün özellikleri			
		Ölçü	Kapı tipi	Profil rengi	Cam tipi
65650002362	Açılır kapı ön panel	140 cm	Tek sabit 1 açılır kapı	Parlak gümüş	Şeffaf
65650002392					Degrade
65650002422					Protect Plus
65650002377				Mat siyah	Şeffaf
65650002407					Degrade
65650002443					Protect Plus
65650002361	Açılır kapı ön panel	130 cm	Tek sabit 1 açılır kapı	Parlak gümüş	Şeffaf
65650002391					Degrade
65650002421					Protect Plus
65650002376				Mat siyah	Şeffaf
65650002406					Degrade
65650002442					Protect Plus

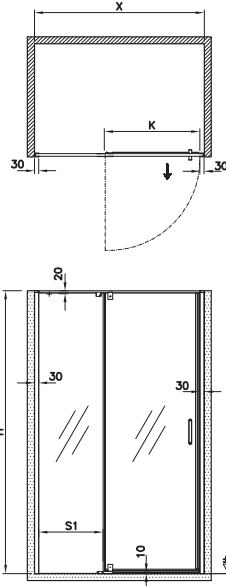

Yan Paneller

Ürün kodu	Ürün özellikleri			Ürün kodu	Ürün özellikleri		
	Ölçü	Profil rengi	Cam tipi		Ölçü	Profil rengi	Cam tipi
65650002370	90 cm	Parlak gümüş	Şeffaf	65650002368	75 cm	Parlak gümüş	Şeffaf
65650002400			Degrade	65650002398			Degrade
65650002430			Protect Plus	65650002428			Protect Plus
65650002385		Mat siyah	Şeffaf	65650002383		Mat siyah	Şeffaf
65650002415			Degrade	65650002413			Degrade
65650002451			Protect Plus	65650002449			Protect Plus
65650002369	80 cm	Parlak gümüş	Şeffaf	65650002367	70 cm	Parlak gümüş	Şeffaf
65650002399			Degrade	65650002397			Degrade
65650002429			Protect Plus	65650002427			Protect Plus
65650002384		Mat siyah	Şeffaf	65650002382		Mat siyah	Şeffaf
65650002414			Degrade	65650002412			Degrade
65650002450			Protect Plus	65650002448			Protect Plus

• Sağ ve sol ürün kodu ayrıdır. • Cam kalınlığı 6 mm'dir. • Karo üstü ve duş teknesi üstüne kurulum yapılabilir.

• Eczacıbaşı Yapı Gereçleri San. ve Tic. A.Ş.'nin ürünler ve teknik detaylarda değişiklik yapma hakkı saklıdır. • VitrA Kompakt Duş Üniteleri 2 yıl garantilidir. • Sayfa 1306 ve 1433'de belirtilen Genel Uyarılar'ı dikkatle okumanızı tavsiye ederiz. • Montaj altyapı hazırlığı için sayfa 1328'e bakınız.

Universal Paneller (Açılır kapılı)



Ebat (cm)	120	110
X (mm)	1200	1100
H (mm)	2000	2000
K (mm)	650	650
S1 (mm)	490	390
Giriş Alanı (mm)	615	615

Görseller ve teknik çizimler temsilidir.

Ön ve yan paneller ile U, L ve düz duvar kombinasyonları oluşturulabilir.



Ürün kodu	Ürün	Ürün özellikleri			
		Ölçü	Kapı tipi	Profil rengi	Cam tipi
65650002360	Açılır kapı ön panel	120 cm	Tek sabit 1 açılır kapı	Parlak gümüş	Şeffaf
65650002390					Degrade
65650002420					Protect Plus
65650002375				Mat siyah	Şeffaf
65650002405					Degrade
65650002441					Protect Plus
65650002359	Açılır kapı ön panel	110 cm	Tek sabit 1 açılır kapı	Parlak gümüş	Şeffaf
65650002389					Degrade
65650002419					Protect Plus
65650002374				Mat siyah	Şeffaf
65650002404					Degrade
65650002440					Protect Plus

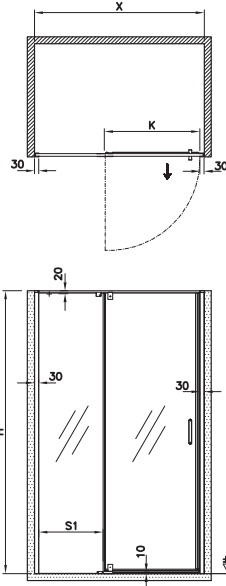

Yan Paneller

Ürün kodu	Ürün özellikleri			Ürün kodu	Ürün özellikleri		
	Ölçü	Profil rengi	Cam tipi		Ölçü	Profil rengi	Cam tipi
65650002370	90 cm	Parlak gümüş	Şeffaf	65650002368	75 cm	Parlak gümüş	Şeffaf
65650002400			Degrade	65650002398			Degrade
65650002430			Protect Plus	65650002428			Protect Plus
65650002385		Mat siyah	Şeffaf	65650002383		Mat siyah	Şeffaf
65650002415			Degrade	65650002413			Degrade
65650002451			Protect Plus	65650002449			Protect Plus
65650002369	80 cm	Parlak gümüş	Şeffaf	65650002367	70 cm	Parlak gümüş	Şeffaf
65650002399			Degrade	65650002397			Degrade
65650002429			Protect Plus	65650002427			Protect Plus
65650002384		Mat siyah	Şeffaf	65650002382		Mat siyah	Şeffaf
65650002414			Degrade	65650002412			Degrade
65650002450			Protect Plus	65650002448			Protect Plus

• Sağ ve sol ürün kodu ayrıdır. • Cam kalınlığı 6 mm'dir. • Karo üstü ve duş teknesi üstüne kurulum yapılabilir.

• Eczacıbaşı Yapı Gereçleri San. ve Tic. A.Ş.'nin ürünler ve teknik detaylarda değişiklik yapma hakkı saklıdır. • VitrA Kompakt Duş Üniteleri 2 yıl garantilidir. • Sayfa 1306 ve 1433'de belirtilen Genel Uyarılar'ı dikkatle okumanızı tavsiye ederiz. • Montaj altyapı hazırlığı için sayfa 1328'e bakınız.

Universal Paneller (Açılır kapılı)



Ebat (cm)	100	90
X (mm)	1000	900
H (mm)	2000	2000
K (mm)	650	650
S1 (mm)	290	190
Giriş Alanı (mm)	615	615

Görseller ve teknik çizimler temsilidir.

Ön ve yan paneller ile U, L ve düz duvar kombinasyonları oluşturulabilir.



Ürün kodu	Ürün	Ürün özellikleri			
		Ölçü	Kapı tipi	Profil rengi	Cam tipi
65650002358	Açılır kapı ön panel	100 cm	Tek sabit 1 açılır kapı	Parlak gümüş	Şeffaf
65650002388					Degrade
65650002418					Protect Plus
65650002373				Mat siyah	Şeffaf
65650002403					Degrade
65650002439					Protect Plus
65650002357	Açılır kapı ön panel	90 cm	Tek sabit 1 açılır kapı	Parlak gümüş	Şeffaf
65650002387					Degrade
65650002417					Protect Plus
65650002372				Mat siyah	Şeffaf
65650002402					Degrade
65650002438					Protect Plus

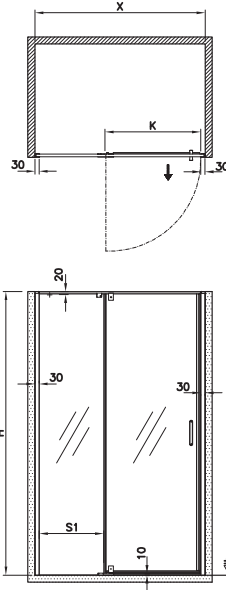

Yan Paneller

Ürün kodu	Ürün özellikleri			Ürün kodu	Ürün özellikleri		
	Ölçü	Profil rengi	Cam tipi		Ölçü	Profil rengi	Cam tipi
65650002370	90 cm	Parlak gümüş	Şeffaf	65650002368	75 cm	Parlak gümüş	Şeffaf
65650002400			Degrade	65650002398			Degrade
65650002430			Protect Plus	65650002428			Protect Plus
65650002385		Mat siyah	Şeffaf	65650002383		Mat siyah	Şeffaf
65650002415			Degrade	65650002413			Degrade
65650002451			Protect Plus	65650002449			Protect Plus
65650002369	80 cm	Parlak gümüş	Şeffaf	65650002367	70 cm	Parlak gümüş	Şeffaf
65650002399			Degrade	65650002397			Degrade
65650002429			Protect Plus	65650002427			Protect Plus
65650002384		Mat siyah	Şeffaf	65650002382		Mat siyah	Şeffaf
65650002414			Degrade	65650002412			Degrade
65650002450			Protect Plus	65650002448			Protect Plus

• Sağ ve sol ürün kodu ayrıdır. • Cam kalınlığı 6 mm'dir. • Karo üstü ve duş teknesi üstüne kurulum yapılabilir.

• Eczacıbaşı Yapı Gereçleri San. ve Tic. A.Ş.'nin ürünler ve teknik detaylarda değişiklik yapma hakkı saklıdır. • VitrA Kompakt Duş Üniteleri 2 yıl garantilidir. • Sayfa 1306 ve 1433'de belirtilen Genel Uyarılar'ı dikkatle okumanızı tavsiye ederiz. • Montaj altyapı hazırlığı için sayfa 1328'e bakınız.

Universal Paneller (Açılır kapılı)



Ebat (cm)	80
X (mm)	800
H (mm)	2000
K (mm)	650
S1 (mm)	90
Giriş Alanı (mm)	615

Görseller ve teknik çizimler temsilidir.
Ön ve yan paneller ile U, L ve düz duvar kombinasyonları oluşturulabilir.



Ürün kodu	Ürün	Ürün özellikleri			
		Ölçü	Kapı tipi	Profil rengi	Cam tipi
65650002356	Açılır kapı ön panel	80 cm	Tek sabit 1 açılır kapı	Parlak gümüş	Şeffaf
65650002386					Degrade
65650002416					Protect Plus
65650002371				Mat siyah	Şeffaf
65650002401					Degrade
65650002437					Protect Plus

Yan Paneller

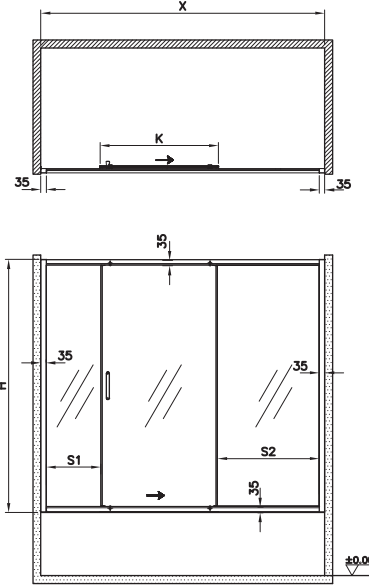
Ürün kodu	Ürün özellikleri		
	Ölçü	Profil rengi	Cam tipi
65650002370	90 cm	Parlak gümüş	Şeffaf
65650002400			Degrade
65650002430			Protect Plus
65650002385		Mat siyah	Şeffaf
65650002415			Degrade
65650002451			Protect Plus
65650002369	80 cm	Parlak gümüş	Şeffaf
65650002399			Degrade
65650002429			Protect Plus
65650002384		Mat siyah	Şeffaf
65650002414			Degrade
65650002450			Protect Plus

Ürün kodu	Ürün özellikleri		
	Ölçü	Profil rengi	Cam tipi
65650002368	75 cm	Parlak gümüş	Şeffaf
65650002398			Degrade
65650002428			Protect Plus
65650002383		Mat siyah	Şeffaf
65650002413			Degrade
65650002449			Protect Plus
65650002367	70 cm	Parlak gümüş	Şeffaf
65650002397			Degrade
65650002427			Protect Plus
65650002382		Mat siyah	Şeffaf
65650002412			Degrade
65650002448			Protect Plus

• Sağ ve sol ürün kodu ayrıdır. • Cam kalınlığı 6 mm'dir. • Karo üstü ve duş teknesi üstüne kurulum yapılabilir.

• Eczacıbaşı Yapı Gereçleri San. ve Tic. A.Ş.'nin ürünler ve teknik detaylarda değişiklik yapma hakkı saklıdır. • VitrA Kompakt Duş Üniteleri 2 yıl garantilidir.
• Sayfa 1306 ve 1433'de belirtilen Genel Uyarılar'ı dikkatle okumanızı tavsiye ederiz. • Montaj altyapı hazırlığı için sayfa 1328'e bakınız.

Universal Paneller (Küvet üstü-sürgülü)



Ebat (cm)	190	180
X (mm)	1900	1800
H (mm)	1600	1600
K (mm)	800	750
S1 (mm)	365	365
S2 (mm)	715	665
Giriş Alanı (mm)	700	655

Görseller ve teknik çizimler temsilidir.

Ön ve yan paneller ile U, L ve düz duvar kombinasyonları oluşturulabilir.



Ürün kodu	Ürün	Ürün özellikleri			
		Ölçü	Kapı tipi	Profil rengi	Cam tipi
65650002462	Küvet üstü sürgülü ön panel	190 cm	Ortada kayar kapı, sağ / sol 2 sabit	Parlak gümüş	Şeffaf
65650002471					Protect Plus
65650002461	Küvet üstü sürgülü ön panel	180 cm	Ortada kayar kapı, sağ / sol 2 sabit	Parlak gümüş	Şeffaf
65650002470					Protect Plus

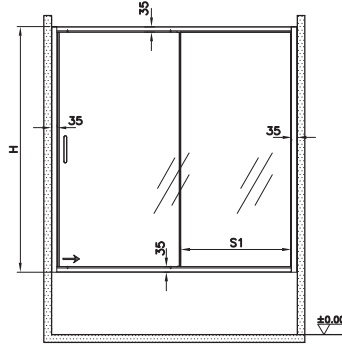
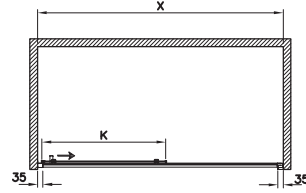

Yan Paneller

Ürün kodu	Ürün özellikleri		
	Ölçü	Profil rengi	Cam tipi
65650002466	90 cm	Parlak gümüş	Şeffaf
65650002475			Protect Plus
65650002465	80 cm	Parlak gümüş	Şeffaf
65650002474			Protect Plus
65650002464	75 cm	Parlak gümüş	Şeffaf
65650002473			Protect Plus
65650002463	70 cm	Parlak gümüş	Şeffaf
65650002472			Protect Plus

- Sağ ve sol ürün kodu aynıdır.
- Cam kalınlığı 6 mm'dir.
- Küvet üstü kurulum yapılabilir.

- Eczacıbaşı Yapı Gereçleri San. ve Tic. A.Ş.'nin ürünler ve teknik detaylarda değişiklik yapma hakkı saklıdır.
- VitrA Kompakt Duş Üniteleri 2 yıl garantilidir.
- Sayfa 1306 ve 1433'de belirtilen Genel Uyarılar'ı dikkatle okumanızı tavsiye ederiz.
- Montaj altyapı hazırlığı için sayfa 1328'e bakınız.

Universal Paneller (Küvet üstü-sürgülü)



Ebat (cm)	170	160	150
X (mm)	1700	1600	1500
H (mm)	1600	1600	1600
K (mm)	850	800	750
S1 (mm)	790	740	690
Giriş Alanı (mm)	765	715	665

Görseller ve teknik çizimler temsilidir.

Ön ve yan paneller ile U, L ve düz duvar kombinasyonları oluşturulabilir.



Ürün kodu	Ürün	Ürün özellikleri			
		Ölçü	Kapı tipi	Profil rengi	Cam tipi
65650002460	Küvet üstü sürgülü ön panel	170 cm	1 sabit, 1 kayar kapı	Parlak gümüş	Şeffaf
65650002469					Protect Plus
65650002459	Küvet üstü sürgülü ön panel	160 cm	1 sabit, 1 kayar kapı	Parlak gümüş	Şeffaf
65650002468					Protect Plus
65650002458	Küvet üstü sürgülü ön panel	150 cm	1 sabit, 1 kayar kapı	Parlak gümüş	Şeffaf
65650002467					Protect Plus

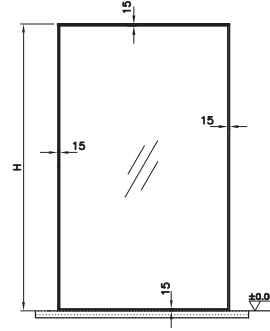
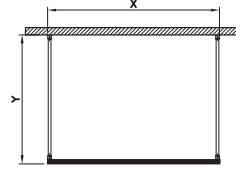

Yan Paneller

Ürün kodu	Ürün özellikleri		
	Ölçü	Profil rengi	Cam tipi
65650002466	90 cm	Parlak gümüş	Şeffaf
65650002475			Protect Plus
65650002465	80 cm	Parlak gümüş	Şeffaf
65650002474			Protect Plus
65650002464	75 cm	Parlak gümüş	Şeffaf
65650002473			Protect Plus
65650002463	70 cm	Parlak gümüş	Şeffaf
65650002472			Protect Plus

- Sağ ve sol ürün kodu aynıdır.
- Cam kalınlığı 6 mm'dir.
- Küvet üstü kurulum yapılabilir.

• Eczacıbaşı Yapı Gereçleri San. ve Tic. A.Ş.'nin ürünler ve teknik detaylarda değişiklik yapma hakkı saklıdır. • VitrA Kompakt Duş Üniteleri 2 yıl garantilidir. • Sayfa 1306 ve 1433'de belirtilen Genel Uyarılar'ı dikkatle okumanızı tavsiye ederiz. • Montaj altyapı hazırlığı için sayfa 1328'e bakınız.

Universal Paneller (Sabit, walk-in)



Ebat (cm)	120
X (mm)	1200
H (mm)	2000
S1 (mm)	1980x1180

Görseller ve teknik çizimler temsilidir.
Ön ve yan paneller ile U, L ve düz duvar kombinasyonları oluşturulabilir.

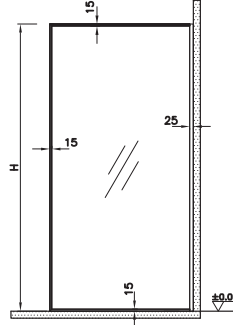
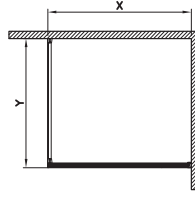


Ürün kodu	Ürün	Ürün özellikleri			
		Ölçü	Kapı tipi	Profil rengi	Cam tipi
65650002481	Sabit panel (walk-in)	120 cm	İki taraftan duvara bağlantı - Çift taraftan giriş	Mat siyah	Şeffaf
65650002487					Protect Plus
65650002493					Füme
65650002499					Füme Protect Plus

- Sağ ve sol ürün kodu aynıdır.
- Cam kalınlığı 6 mm'dir.
- Karo üstü ve duş teknesi üstüne kurulum yapılabilir.

• Eczacıbaşı Yapı Gereçleri San. ve Tic. A.Ş.'nin ürünler ve teknik detaylarda değişiklik yapma hakkı saklıdır. • VitrA Kompakt Duş Üniteleri 2 yıl garantilidir.
• Sayfa 1306 ve 1433'de belirtilen Genel Uyarılar'ı dikkatle okumanızı tavsiye ederiz. • Montaj altyapı hazırlığı için sayfa 1328'e bakınız.

Universal Paneller (Sabit)



Ebat (cm)	120	100	90
X (mm)	1200	1000	900
H (mm)	2000	2000	2000
S1 (mm)	1980x1180	1980x980	1980x880

Görseller ve teknik çizimler temsilidir.
Ön ve yan paneller ile U, L ve düz duvar kombinasyonları oluşturulabilir.

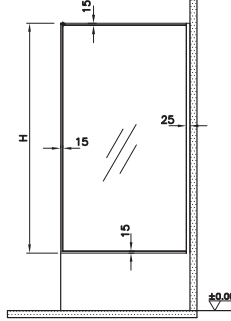
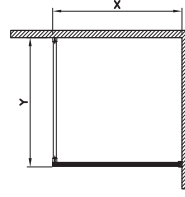


Ürün kodu	Ürün	Ürün özellikleri			
		Ölçü	Kapı tipi	Profil rengi	Cam tipi
65650002480	Sabit panel	120 cm	Tek taraftan duvara bağlantı	Mat siyah	Şeffaf
65650002486					Protect Plus
65650002492					Füme
65650002498					Füme Protect Plus
65650002479	Sabit panel	100 cm	Tek taraftan duvara bağlantı	Mat siyah	Şeffaf
65650002485					Protect Plus
65650002491					Füme
65650002497					Füme Protect Plus
65650002478	Sabit panel	90 cm	Tek taraftan duvara bağlantı	Mat siyah	Şeffaf
65650002484					Protect Plus
65650002490					Füme
65650002496					Füme Protect Plus

- Sağ ve sol ürün kodu aynıdır.
- Cam kalınlığı 6 mm'dir.
- Karo üstü ve duş teknesi üstüne kurulum yapılabilir.

• Eczacıbaşı Yapı Gereçleri San. ve Tic. A.Ş.'nin ürünler ve teknik detaylarda değişiklik yapma hakkı saklıdır. • VitrA Kompakt Duş Üniteleri 2 yıl garantilidir.
• Sayfa 1306 ve 1433'de belirtilen Genel Uyarılar'ı dikkatle okumanızı tavsiye ederiz. • Montaj altyapı hazırlığı için sayfa 1328'e bakınız.

Universal Paneller (Küvet üstü-sabit)



Ebat (cm)	110	90
X (mm)	1100	900
H (mm)	1600	1600
S1 (mm)	1580x1080	1580x880

Görseller ve teknik çizimler temsilidir.
Ön ve yan paneller ile U, L ve düz duvar kombinasyonları oluşturulabilir.



Ürün kodu	Ürün	Ürün özellikleri			
		Ölçü	Kapı tipi	Profil rengi	Cam tipi
65650002477	Küvet üstü sabit panel	110 cm	Tek taraftan duvara bağlantı	Mat siyah	Şeffaf
65650002483					Protect Plus
65650002489					Füme
65650002495					Füme Protect Plus
65650002476	Küvet üstü sabit panel	90 cm	Tek taraftan duvara bağlantı	Mat siyah	Şeffaf
65650002482					Protect Plus
65650002488					Füme
65650002494					Füme Protect Plus

- Sağ ve sol ürün kodu aynıdır.
- Cam kalınlığı 6 mm'dir.
- Küvet üstü kurulum yapılabilir.

• Eczacıbaşı Yapı Gereçleri San. ve Tic. A.Ş.'nin ürünler ve teknik detaylarda değişiklik yapma hakkı saklıdır. • VitrA Kompakt Duş Üniteleri 2 yıl garantilidir. • Sayfa 1306 ve 1433'de belirtilen Genel Uyarılar'ı dikkatle okumanızı tavsiye ederiz. • Montaj altyapı hazırlığı için sayfa 1328'e bakınız.

Kompakt üniteler

Zest Kompakt Duş Ünitesi	1329
Roomy Neo Kompakt Duş Ünitesi	1335
Cosey Mini	1339

Kompakt sistem

VitrA Kompakt Sistem ürün montajı öncesi alt yapı hazırlığı:

- Ürün montajının yapılacağı mekanda tavan yüksekliği en az 2.30 m olmalıdır.
- Temiz su tesisatı yüksekliğinin 80 cm olması gerekmektedir.
- Pis su çıkış borusu 50 mm çapındaki boruyla yapılmalıdır.
- Elektrik tesisatının 220 volt olarak düzenlenmiş olması gerekmektedir (toprak hatlı).
- Ürünün kullanılacağı yerdeki su basıncı 3-6 bar arasında olmalıdır.
- Yer karolarının terazili ve düz, yan duvarların gönyeli olması gerekmektedir. Kabin konulacak alan dar olmamalı ve herhangi bir çıkıntı bırakılmamalıdır.
- Kompakt duş ünitelerinde montaj fiyata dahildir.
- VitrA Kompakt Sistem'in montaj ve müdahalesinin yapılabilmesi için, önünde ve yanında min. 40 cm'lik boş alan yaratabilecek bir ortamın oluşturulması gerekmektedir. Montajdan sonra da bu alanlar mevcut ise müdahale kapağı bırakılmasına gerek yoktur.
- VitrA Kompakt Sistem'in U şeklindeki bir duvara yerleştirilmesi önerilmemektedir. Bu tip uygulama gereken durumlarda lütfen VitrA Küvet Yetkilileri'ne danışınız.
- Sistem bilgileri için VitrA Küvet Kompakt Sistem Kullanım Kılavuzu'na bakınız.
- Montaj fiyata dahildir.*

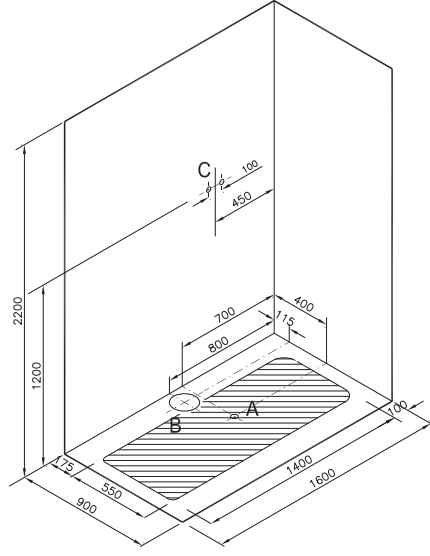
* VitrA-Artema Yetkili Servisleri tarafından sadece perakende satışlarında bedelsiz montaj hizmeti verilmektedir. Bedelsiz montaj hizmeti geçerlilik süresi, fatura tarihinden itibaren 6 aydır.

Zest Kompakt Duş Ünitesi (160x90 cm)

Sol



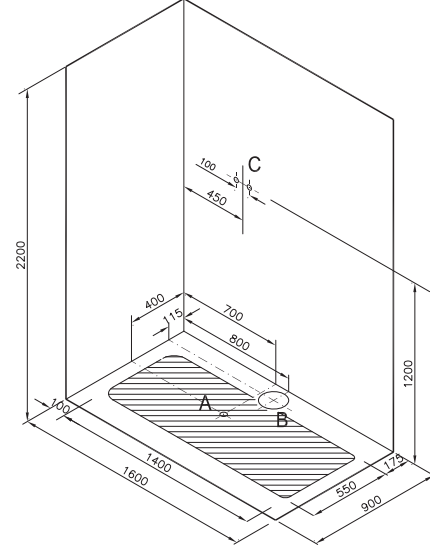
Bu görsel Zest 56910021000 kodlu ürüne aittir.



Sağ



Bu görsel Zest 56910022000 kodlu ürüne aittir.



Zest Kompakt Duş Ünitesinde:

- Kabin camı 6 mm
- Kapı camı 8 mm
- 3 yönlü batarya
- El duşu
- Tepe duşu
- Su çıkış ucu
- Flat duş teknesi

Zest Kompakt Duş Ünitesi'nin sağ ve sol olmak üzere iki modeli bulunmaktadır. Kompakt Duş Ünitesi'ne karşıdan bakıldığında kapı sağdaysa Zest Kompakt Duş Ünitesi (Sağ), soldaysa Zest Duş Ünitesi (Sol) olarak adlandırılır.



Sol ürün kodu	Sağ ürün kodu	Ürün	Ürün özellikleri		
			Ürün tanımı	Kabin	Alüminyum çerçeve
56910021000	56910022000	Kompakt duş ünitesi	Menteşeli kapılı model	Ön + yan	Mat siyah
56910023000*				Ön + 2 yan	Mat siyah
56910024000	56910025000			Ön	Mat siyah
Tamamlayıcılar ve tamamlayıcı malzemeler					
53870001000		160 cm ön panel			
53900001000		90 cm yan panel			
59990503000		160x90 ayak seti			
<p>*56910023000 kodlu ürünün kapısı sağdardır.</p> <p>*Ayaklı ve panelli kullanımda ürün yüksekliği 2360 mm, tesisat yüksekliği 1220 mm olmaktadır.</p> <p>• Flat ayaklı panelli uygulamalarda ayak ve panel ayrı olarak sipariş edilmelidir.</p> <p>• Perakende satışlar bedelsiz montaj kapsamındadır. Proje satışlarında ise numune daire bedelsiz montaj kapsamındadır.</p>					

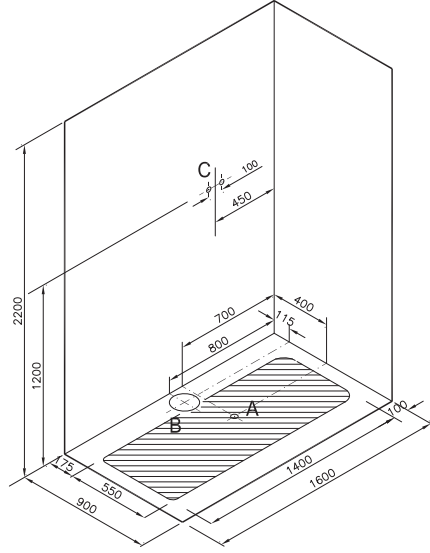
• Eczacıbaşı Yapı Gereçleri San. ve Tic. A.Ş.'nin ürünler ve teknik detaylarda değişiklik yapma hakkı saklıdır. • VitrA Kompakt Duş Üniteleri 2 yıl garantilidir. • Sayfa 1306 ve 1433'de belirtilen Genel Uyarılar'ı dikkatle okumanızı tavsiye ederiz. • Montaj altyapı hazırlığı için sayfa 1328'e bakınız.

Zest Kompakt Duş Ünitesi (160x90 cm)

Sol



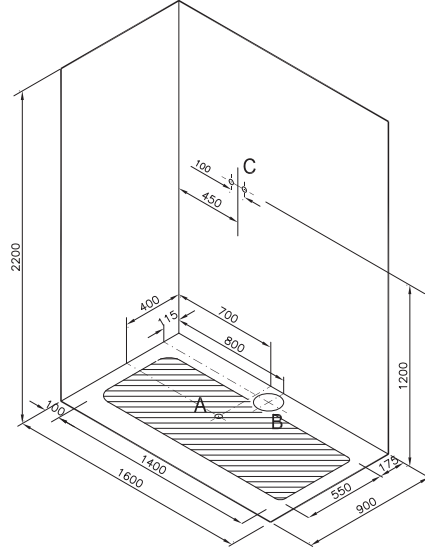
Bu görsel Zest-02 59890021000 kodlu ürüne aittir.



Sağ



Bu görsel Zest-02 59890022000 kodlu ürüne aittir.



Zest Sürgülü Kompakt Duş Ünitesinde:

- Kabin camı 6 mm
- Kapı camı 8 mm
- Sürgülü cam kapı
- Entegre yağmur tepe duşu
- El duşu
- Kayar kapı
- Siyah profil ve duş kolonu gövdesi
- Flat duş teknesi

Zest Kompakt Duş Ünitesi'nin sağ ve sol olmak üzere iki modeli bulunmaktadır. Kompakt Duş Ünitesi'ne karşıdan bakıldığında kapı sağdaysa Zest Kompakt Duş Ünitesi (Sağ), soldaysa Zest Duş Ünitesi (Sol) olarak adlandırılır.



Sol ürün kodu	Sağ ürün kodu	Ürün	Ürün özellikleri		
			Ürün tanımı	Kabin	Alüminyum çerçeve
59890021000	59890022000	Kompakt duş ünitesi	Sürgülü kapılı model	Ön + yan	Mat siyah
59890024000	59890025000			Ön	Mat siyah

Tamamlayıcılar ve tamamlayıcı malzemeler

53870001000	160 cm ön panel
53900001000	90 cm yan panel
59990503000	160x90 ayak seti

*Zest ürünlerinde ayrıca ayak ve panel siparişi vererek ürünü ayaklı ve panelli olarak kullanabilirsiniz.

*Ayaklı ve panelli kullanımda ürün yüksekliği 2360 mm, tesisat yüksekliği 1220 mm olmaktadır.

• Flat ayaklı panelli uygulamalarda ayak ve panel ayrı olarak sipariş edilmelidir.

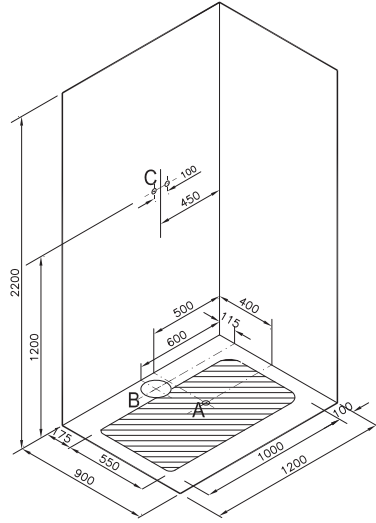
• Perakende satışlar bedelsiz montaj kapsamındadır. Proje satışlarında ise numune daire bedelsiz montaj kapsamındadır.

• Eczacıbaşı Yapı Gereçleri San. ve Tic. A.Ş.'nin ürünler ve teknik detaylarda değişiklik yapma hakkı saklıdır. • VitrA Kompakt Duş Üniteleri 2 yıl garantilidir. • Sayfa 1306 ve 1433'de belirtilen Genel Uyarılar'ı dikkatle okumanızı tavsiye ederiz. • Montaj altyapı hazırlığı için sayfa 1328'e bakınız.

Zest Kompakt Duş Ünitesi (120x90 cm)

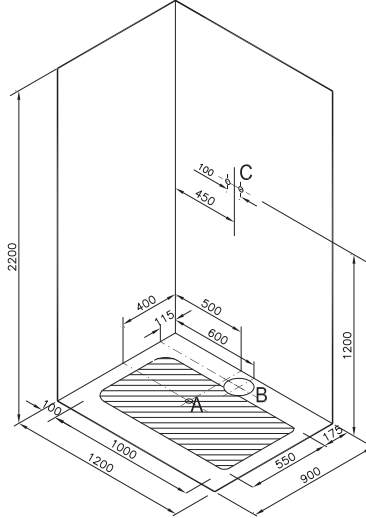


Sol



Bu görsel Zest 56920021000 kodlu ürüne aittir.

Sağ



Bu görsel Zest 56920022000 kodlu ürüne aittir.

Zest Kompakt Duş Ünitesinde:

- Kabin camı 6 mm
- Kapı camı 8 mm
- 3 yönlü batarya
- El duşu
- Tepe duşu
- Su çıkış ucu
- Flat duş teknesi

Zest Kompakt Duş Ünitesi'nin sağ ve sol olmak üzere iki modeli bulunmaktadır. Kompakt Duş Ünitesi'ne karşıdan bakıldığında kapı sağdaysa Zest Kompakt Duş Ünitesi (Sağ), soldaysa Zest Duş Ünitesi (Sol) olarak adlandırılır.



Sol ürün kodu	Sağ ürün kodu	Ürün	Ürün özellikleri		
			Ürün tanımı	Kabin	Alüminyum çerçeve
56920021000	56920022000	Kompakt duş ünitesi	Menteşeli kapılı model	Ön + yan	Mat siyah
56920024000	56920025000			Ön	Mat siyah

Tamamlayıcılar ve tamamlayıcı malzemeler

52970001000	120 cm ön panel
53900001000	90 cm yan panel
59990498000	120x90 ayak seti

*Zest ürünlerinde ayrıca ayak ve panel siparişi vererek ürünü ayaklı ve panelli olarak kullanabilirsiniz.

*Ayaklı ve panelli kullanımda ürün yüksekliği 2360 mm, tesisat yüksekliği 1220 mm olmaktadır.

• Flat ayaklı panelli uygulamalarda ayak ve panel ayrı olarak sipariş edilmelidir.

• Perakende satışlar bedelsiz montaj kapsamındadır. Proje satışlarında ise numune daire bedelsiz montaj kapsamındadır.

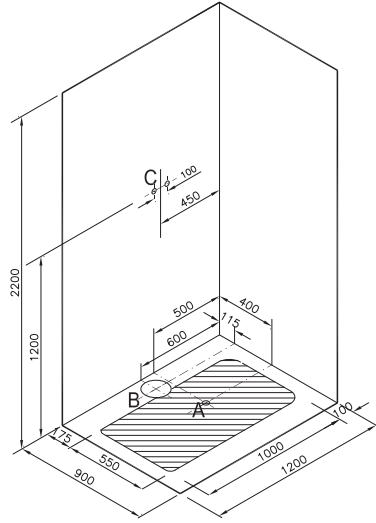
• Eczacıbaşı Yapı Gereçleri San. ve Tic. A.Ş.'nin ürünler ve teknik detaylarda değişiklik yapma hakkı saklıdır. • VitrA Kompakt Duş Üniteleri 2 yıl garantilidir.

• Sayfa 1306 ve 1433'te belirtilen Genel Uyarılar'ı dikkatle okumanızı tavsiye ederiz. • Montaj altyapı hazırlığı için sayfa 1328'e bakınız.

Zest Kompakt Duş Ünitesi (120x90 cm)

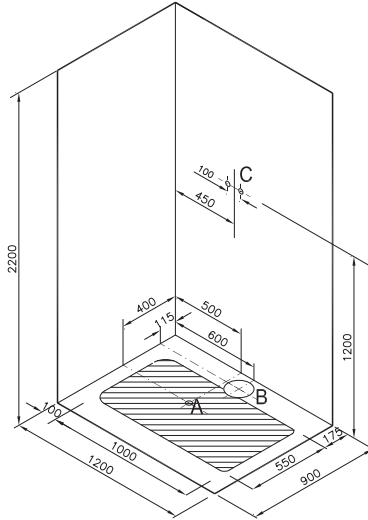



Sol



Bu görsel Zest-02 59880021000 kodlu ürüne aittir.

Sağ



Bu görsel Zest-02 59880022000 kodlu ürüne aittir.

Zest Kompakt Duş Ünitesinde:

- Kabin camı 6 mm
- Kapı camı 8 mm
- Sürgülü cam kapı
- Entegre yağmur tepe duşu
- El duşu
- Kayar kapı
- Siyah profil ve duş kolunu gövdesi
- Flat duş teknesi

Zest Kompakt Duş Ünitesi'nin sağ ve sol olmak üzere iki modeli bulunmaktadır. Kompakt Duş Ünitesi'ne karşıdan bakıldığında kapı sağdaysa Zest Kompakt Duş Ünitesi (Sağ), soldaysa Zest Duş Ünitesi (Sol) olarak adlandırılır.



Sol ürün kodu	Sağ ürün kodu	Ürün	Ürün özellikleri		
			Ürün tanımı	Kabin	Alüminyum çerçeve
59880021000	59880022000	Kompakt duş ünitesi	Sürgülü kapılı model	Ön + yan	Mat siyah
59880024000	59880025000			Ön	Mat siyah

Tamamlayıcılar ve tamamlayıcı malzemeler

52970001000	120 cm ön panel
53900001000	90 cm yan panel
59990499000	120x90 ayak seti

*Zest ürünlerinde ayrıca ayak ve panel siparişi vererek ürünü ayaklı ve panelli olarak kullanabilirsiniz.

*Ayaklı ve panelli kullanımda ürün yüksekliği 2360 mm, tesisat yüksekliği 1220 mm olmaktadır.

• Flat ayaklı panelli uygulamalarda ayak ve panel ayrı olarak sipariş edilmelidir.

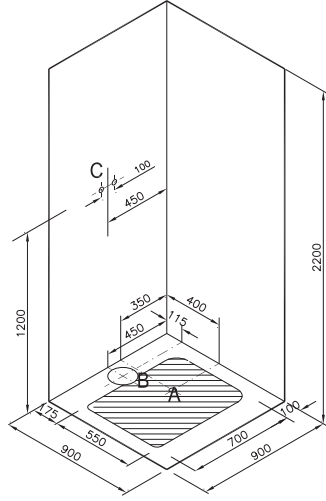
• Perakende satışlar bedelsiz montaj kapsamındadır. Proje satışlarında ise numune daire bedelsiz montaj kapsamındadır.

• Eczacıbaşı Yapı Gereçleri San. ve Tic. A.Ş.'nin ürünler ve teknik detaylarda değişiklik yapma hakkı saklıdır. • VitrA Kompakt Duş Üniteleri 2 yıl garantilidir. • Sayfa 1306 ve 1433'de belirtilen Genel Uyarılar'ı dikkatle okumanızı tavsiye ederiz. • Montaj altyapı hazırlığı için sayfa 1328'e bakınız.

Zest Kompakt Duş Ünitesi (90x90 cm)

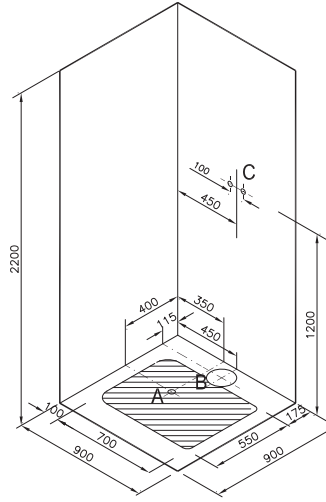


Sol



Bu görsel Zest 56930022000 kodlu ürüne aittir.

Sağ



Bu görsel Zest 56930021000 kodlu ürüne aittir.

Zest Kompakt Duş Ünitesinde:

- Kabin camı 6 mm
- Kapı camı 8 mm
- 3 yönlü batarya
- El duşu
- Tepe duşu
- Su çıkış ucu
- Flat duş teknesi

Zest Kompakt Duş Ünitesi'nin sağ ve sol olmak üzere iki modeli bulunmaktadır. Kompakt Duş Ünitesi'ne karşıdan bakıldığında kapı kulbu sağdaysa Zest Kompakt Duş Ünitesi (Sağ), soldaysa Zest Duş Ünitesi (Sol) olarak adlandırılır.



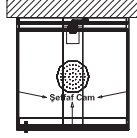
Sol ürün kodu	Sağ ürün kodu	Ürün	Ürün özellikleri		
			Ürün tanımı	Kabin	Alüminyum çerçeve
56930024000	56930023000	Kompakt duş ünitesi	Menteşeli kapılı model	Ön + yan	Mat siyah
56930022000	56930021000			Ön + 2 yan	Mat siyah
56930026000	56930025000			Ön	Mat siyah
Tamamlayıcılar ve tamamlayıcı malzemeler					
54400001000	90 cm ön panel				
53900001000	90 cm yan panel				
59990702000	90x90 ayak seti				

*Zest ürünlerinde ayrıca ayak ve panel siparişi vererek ürünü ayaklı ve panelli olarak kullanabilirsiniz.
 *Ayaklı ve panelli kullanımda ürün yüksekliği 2360 mm, tesisat yüksekliği 1220 mm olmaktadır.
 • Flat ayaklı panelli uygulamalarda ayak ve panel ayrı olarak sipariş edilmelidir.
 • Perakende satışlar bedelsiz montaj kapsamındadır. Proje satışlarında ise numune daire bedelsiz montaj kapsamındadır.

• Eczacıbaşı Yapı Gereçleri San. ve Tic. A.Ş.'nin ürünler ve teknik detaylarda değişiklik yapma hakkı saklıdır. • VitrA Kompakt Duş Üniteleri 2 yıl garantilidir.
 • Sayfa 1306 ve 1433'de belirtilen Genel Uyarılar'ı dikkatle okumanızı tavsiye ederiz. • Montaj altyapı hazırlığı için sayfa 1328'e bakınız.

Zest Kompakt Duş Ünitesi (90x90 cm)

Ürün yerleşimine göre kabin alternatifleri



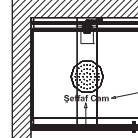
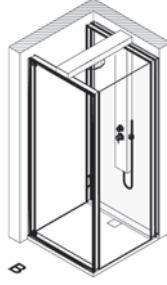
A

Düz duvar

56930012000

56930022000

(sağ, sol ve ön kabin camı şeffaf,
kulp soldadır)



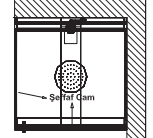
B

Sağ

56930013000

56930023000

(sağ ve ön kabin camı şeffaf,
kulp sağdadır)



C

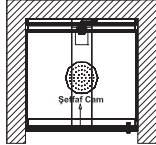
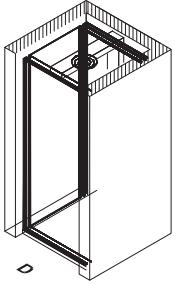
Sol

56930014000

56930024000

(sol ve ön kabin camı şeffaf,
kulp soldadır)

Not: Kapı kulpu sağda olan alternatif için 56930011000 veya 56930021000 kodları sipariş edilmelidir



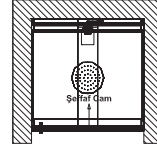
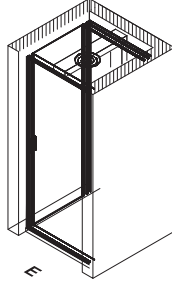
D

U duvar sağ

56930015000

56930025000

(Ön kabin camı şeffaf,
kulp sağdadır)



E

U duvar sol

56930016000

56930026000

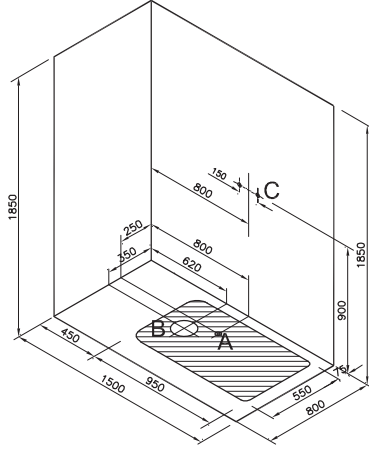
(Ön kabin camı şeffaf,
kulp soldadır)

Roomy Neo Kompakt Duş Ünitesi (150x80 cm)

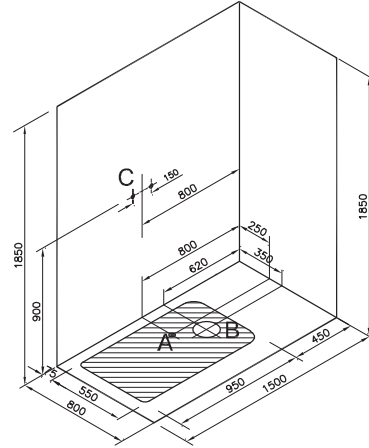
Sol



Bu görsel Roomy 65061002000 kodlu ürüne aittir.



Bu görsel Roomy 65061003000 kodlu ürüne aittir.



Roomy Neo Kompakt Duş Ünitesinde:

- 6 mm temperli cam kabin
- Geniş oturma alanı

Roomy Neo Kompakt Duş Ünitesi'nin sağ ve sol olmak üzere iki modeli bulunmaktadır. Kompakt Duş Ünitesi'ne karşıdan bakıldığında oturma ünitesi solda ise Roomy Neo Kompakt Duş Ünitesi (sol), sağda ise Roomy Neo Kompakt Duş Ünitesi (sağ) olarak adlandırılır.



Sol ürün kodu	Sağ ürün kodu	Ürün	Yerleşim	Ürün özellikleri				
				Kabin	Kapak	Çekmece		
65051002000	65051003000	Kompakt duş ünitesi	Flat	Ön+Yan	-	-		
65051004000	65051001000			Ön	-	-		
65051012000	65051013000			Ön+Yan	✓	-		
65051014000	65051011000			Ön	✓	-		
65051022000	65051023000			Ön+Yan	-	✓		
65051024000	65051021000			Ön	-	✓		
65051102000	65051103000		Panelli kullanım	Ön+Yan	-	-		
65051104000	65051101000			Ön	-	-		
65051112000	65051113000			Ön+Yan	✓	-		
65051114000	65051111000			Ön	✓	-		
65051122000	65051123000			Ön+Yan	-	✓		
65051124000	65051121000			Ön	-	✓		
Tamamlayıcılar				Peraende satışlar bedelsiz montaj kapsamındadır. Proje satışlarında ise numune daire bedelsiz montaj kapsamındadır.				
53890001000	150 cm ön panel							
53910001000	80 cm yan panel							

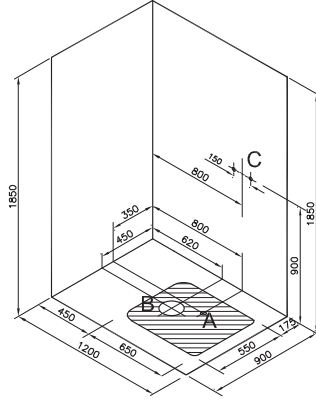
• Eczacıbaşı Yapı Gereçleri San. ve Tic. A.Ş.'nin ürünler ve teknik detaylarda değişiklik yapma hakkı saklıdır. • VitrA Kompakt Duş Üniteleri 2 yıl garantilidir. • Sayfa 1306 ve 1433'de belirtilen Genel Uyarılar'ı dikkatle okumanızı tavsiye ederiz. • Montaj altyapı hazırlığı için sayfa 1328'e bakınız.

Roomy Neo Kompakt Duş Ünitesi (120x90 cm)

Sol



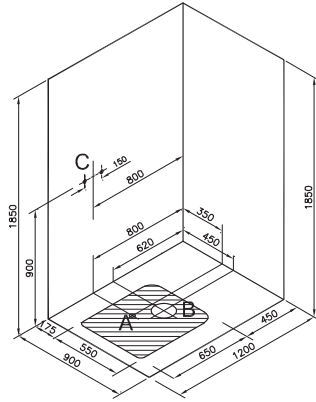
Bu görsel Roomy 65061002000 kodlu ürüne aittir.



Sağ



Bu görsel Roomy 65061003000 kodlu ürüne aittir.



Roomy Neo Kompakt Duş Ünitesinde:

- 6 mm temperli cam kabin
- Geniş oturma alanı

Roomy Neo Kompakt Duş Ünitesi'nin sağ ve sol olmak üzere iki modeli bulunmaktadır. Kompakt Duş Ünitesi'ne karşıdan bakıldığında oturma ünitesi solda ise Roomy Neo Kompakt Duş Ünitesi (sol), sağda ise Roomy Neo Kompakt Duş Ünitesi (sağ) olarak adlandırılır.



Sol ürün kodu	Sağ ürün kodu	Ürün	Yerleşim	Ürün özellikleri			
				Kabin	Kapak	Çekmece	
64971002000	64971003000	Kompakt duş ünitesi	Flat	Ön+Yan	-	-	
64971004000	64971001000			Ön	-	-	
64971012000	64971013000			Ön+Yan	✓	-	
64971014000	64971011000			Ön	✓	-	
64971022000	64971023000			Ön+Yan	-	✓	
64971024000	64971021000			Ön	-	✓	
64971102000	64971103000		Panelli kullanım	Ön+Yan	-	-	
64971104000	64971101000			Ön	-	-	
64971112000	64971113000			Ön+Yan	✓	-	
64971114000	64971111000			Ön	✓	-	
64971122000	64971123000			Ön+Yan	-	✓	
64971124000	64971121000			Ön	-	✓	
Tamamlayıcılar			Perakende satışlar bedelsiz montaj kapsamındadır. Proje satışlarında ise numune daire bedelsiz montaj kapsamındadır.				
52970001000	120 cm ön panel						
53900001000	90 cm yan panel						

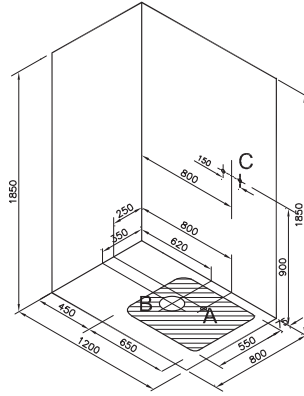
• Eczacıbaşı Yapı Gereçleri San. ve Tic. A.Ş.'nin ürünler ve teknik detaylarda değişiklik yapma hakkı saklıdır. • VitrA Kompakt Duş Üniteleri 2 yıl garantilidir. • Sayfa 1306 ve 1433'de belirtilen Genel Uyarılar'ı dikkatle okumanızı tavsiye ederiz. • Montaj altyapı hazırlığı için sayfa 1328'e bakınız.

Roomy Neo Kompakt Duş Ünitesi (120x80 cm)

Sol



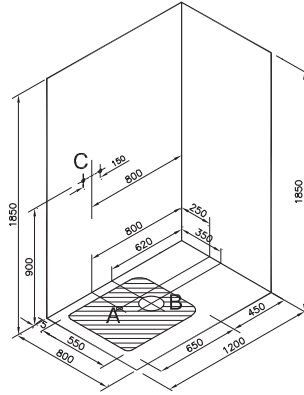
Bu görsel Roomy 65061002000 kodlu ürüne aittir.



Sağ



Bu görsel Roomy 65061003000 kodlu ürüne aittir.



Roomy Neo Kompakt Duş Ünitesinde:

- 6 mm temperli cam kabin
- Geniş oturma alanı

Roomy Neo Kompakt Duş Ünitesi'nin sağ ve sol olmak üzere iki modeli bulunmaktadır. Kompakt Duş Ünitesi'ne karşıdan bakıldığında oturma ünitesi solda ise Roomy Neo Kompakt Duş Ünitesi (sol), sağda ise Roomy Neo Kompakt Duş Ünitesi (sağ) olarak adlandırılır.



Sol ürün kodu	Sağ ürün kodu	Ürün	Yerleşim	Ürün özellikleri		
				Kabin	Kapak	Çekmece
65041002000	65041003000	Kompakt duş ünitesi	Flat	Ön+Yan	-	-
65041004000	65041001000			Ön	-	-
65041012000	65041013000			Ön+Yan	✓	-
65041014000	65041011000			Ön	✓	-
65041022000	65041023000			Ön+Yan	-	✓
65041024000	65041021000			Ön	-	✓
65041102000	65041103000		Panelli kullanım	Ön+Yan	-	-
65041104000	65041101000			Ön	-	-
65041112000	65041113000			Ön+Yan	✓	-
65041114000	65041111000			Ön	✓	-
65041122000	65041123000			Ön+Yan	-	✓
65041124000	65041121000			Ön	-	✓

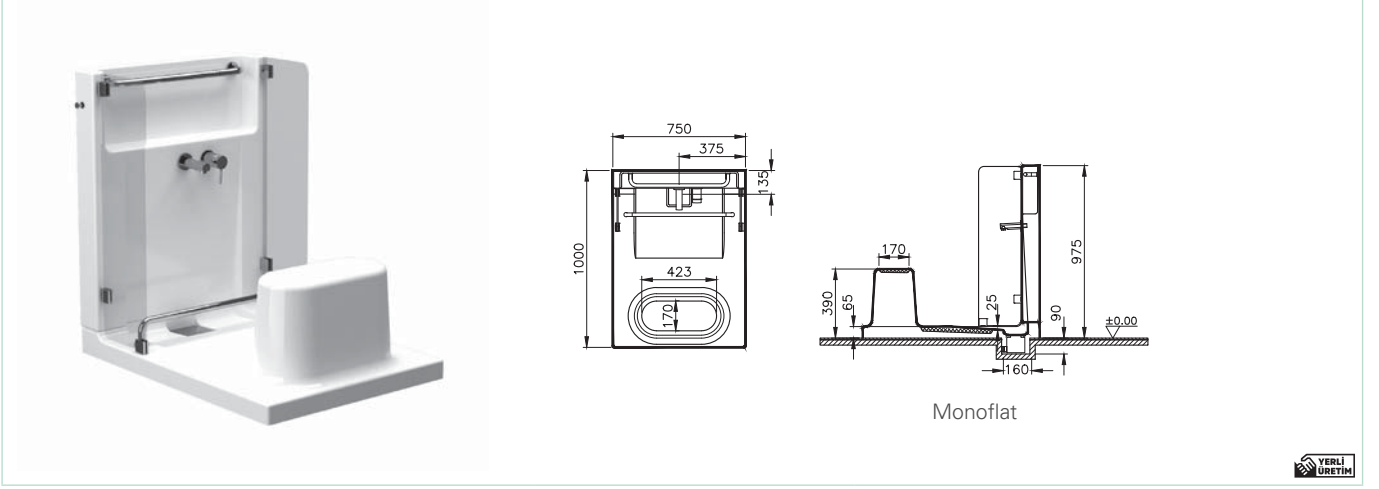
Tamamlayıcılar

52970001000	120 cm ön panel
53910001000	80 cm yan panel


Perakende satışlar bedelsiz montaj kapsamındadır. Proje satışlarında ise numune daire bedelsiz montaj kapsamındadır.

- Eczacıbaşı Yapı Gereçleri San. ve Tic. A.Ş.'nin ürünler ve teknik detaylarda değişiklik yapma hakkı saklıdır.
- VitrA Kompakt Duş Üniteleri 2 yıl garantilidir.
- Sayfa 1306 ve 1433'de belirtilen Genel Uyarılar'ı dikkatle okumanızı tavsiye ederiz.
- Montaj altyapı hazırlığı için sayfa 1328'e bakınız.

Cosey Mini (100x75 cm)



Ürün kodu	Ürün	Ölçü	Ürün özellikleri			
			Ürün tanımı	Yerleşim	Duş teknesi	Armatür takımı
60510001000	Cosey mini ünite	100x75 cm	Abdest ve kişisel bakım ünitesi	Monoflat	Akrilik	✓
59950197000	Cam panel	90x24 cm				



Küvetler

İstanbul Silindir	1344
İstanbul Oval	1345
Water Jewels	1346
Dream	1347
4 Life-Silence	1348
4 Life-Cocoon	1349
Geo	1351
Combo	1360
Neon/Çift taraflı	1361
Neon	1365
Optimum Neo	1375

Küvet sipariş adımları

Standart küvet

1-Seri ve ölçü seçimini yapınız.

2-Yerleşim tipini seçiniz.



Gömme yerleşim
tipi için siparişe,
gövde kodu
+
sifon kodunu
ekleyiniz.

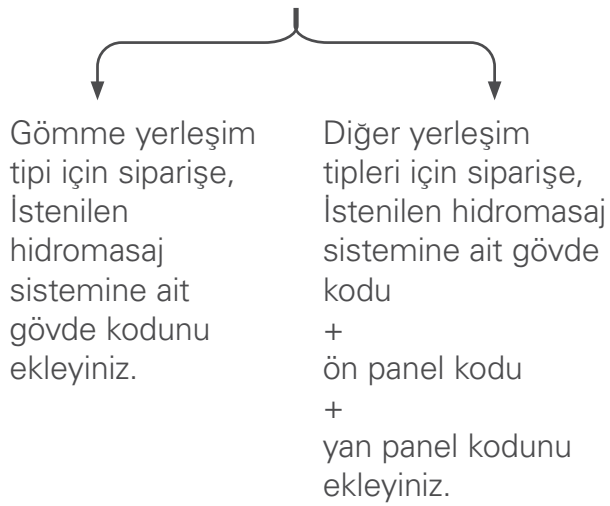
Diğer yerleşim tipleri için
siparişe,
gövde kodu
+
sifon kodu
+
ayak seti kodu
+
ön panel kodu
+
yan panel kodunu
ekleyiniz.

Küvet sipariş adımları

Hidromasajlı küvet*

1-Seri ve ölçü seçimini yapınız.

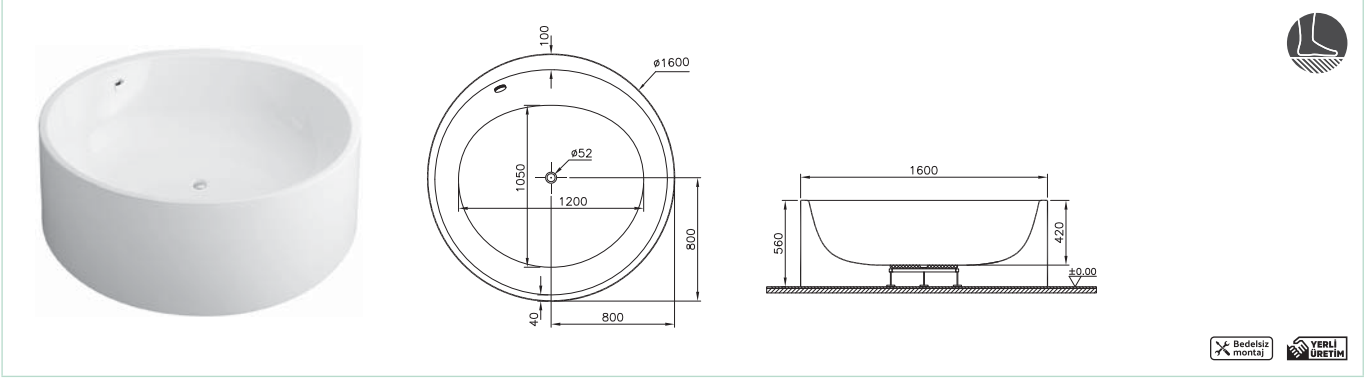
2-Yerleşim tipini seçiniz.



*Hidromasajlı küvetlerde ayak ve sifon gövde koduna dahildir.

Istanbul by Lovegrove.

Silindir (Ø 160 cm)



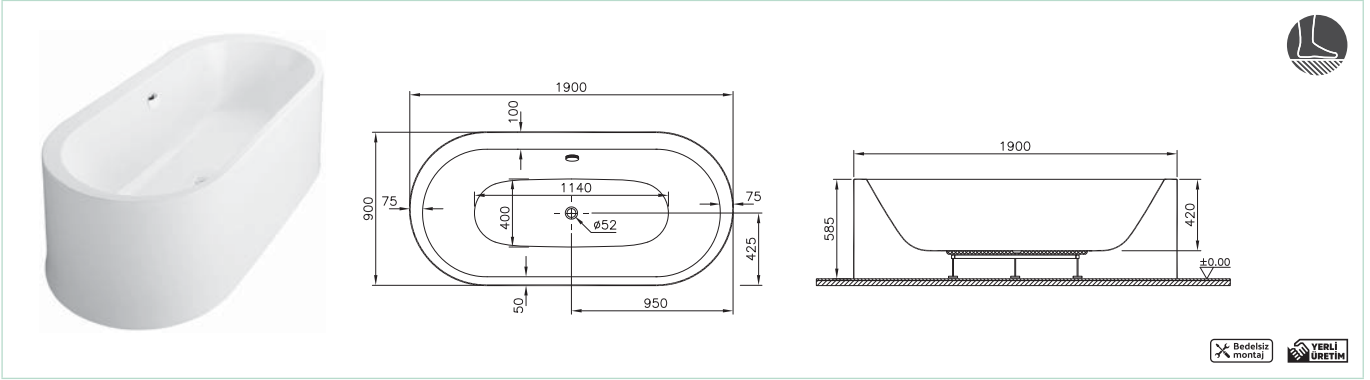
Kod	Ölçü (cm)	Ürün	Ürün özellikleri		
			Ayak	Sifon	Panel
52990007000	Ø160	Düz küvet	✓	Kumandalı sifon	Ürün kendinden panellidir
			Hidromasaj sistemi		Lamba
52990018000	Ø160	Masajlı küvet	Duo Maxi (6 hava, 20 mikro su jeti)		-
52990019000			Duo Maxi (6 hava, 20 mikro su jeti)		Çift lambalı
52990015000			Duo Soft (6 hava, 8 su jeti)		-
52990017000			Duo Soft (6 hava, 8 su jeti)		Çift lambalı
52990014000			Aqua Maxi (20 mikro su jeti)		-
52990016000			Aqua Maxi (20 mikro su jeti)		Tek lambalı
52990095000			Air Relax (24 hava jeti)		24 adet LED
52990009000			Aqua Soft (8 su jeti)		-

- Altın hidromasaj jet seçenekleri için 1442 nolu sayfaya bakılarak ürün koduna ek olarak siparişe girilmelidir.
- VitrA küvetlerinize birlikte 59950143000 kodlu VitrA Kaydırmaz'ı kullanabilirsiniz.
- Armatür detayları için sayfa 1445'deki "Istanbul serisi-armatür Uyum Tablosu"na bakınız.
- Hidromasajlı küvetlerde ayak ve sifon fiyata dahildir.
- Perakende satışlar bedelsiz montaj kapsamındadır. Proje satışlarında ise numune daire bedelsiz montaj kapsamındadır.

• Eczacıbaşı Yapı Gereçleri San. ve Tic. A.Ş.'nin ürünler ve teknik detaylarda değişiklik yapma hakkı saklıdır. • VitrA Küvetler 2 yıl garantilidir. • Hidromasajlı küvetlerde montaj fiyata dahildir. • Akriik küvet ve duş teknelerinde kullanılan akriik malzemesi 10 yıl garanti kapsamındadır. Ayaklar ve sifonlar için garanti süresi 2 yıldır. • VitrA-Artema Yetkili Servisleri tarafından sadece perakende satışlarında bedelsiz montaj hizmeti verilmektedir. Bedelsiz montaj hizmeti geçerlilik süresi, fatura tarihinden itibaren 6 aydır. • Sayfa 1306 ve 1433'de belirtilen Genel Uyarılar'ı dikkatle okumanızı tavsiye ederiz.

Istanbul by Lovegrove.

Oval (Ø 190x90 cm)

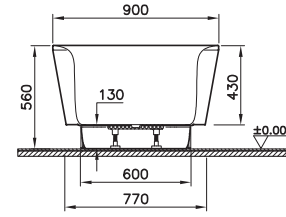
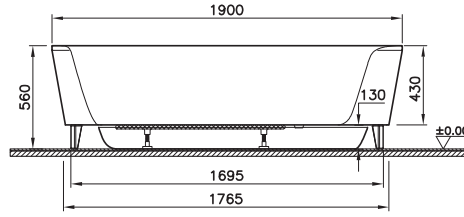
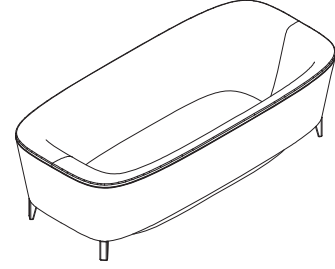
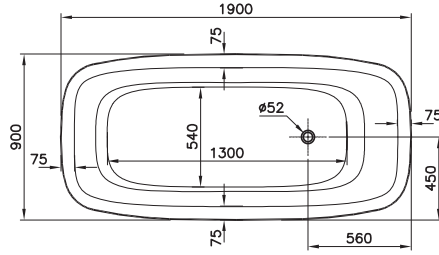


Kod	Ölçü (cm)	Ürün	Ürün özellikleri		
			Ayak	Sifon	Panel
5300007000	190x90	Düz küvet	✓	Kumandalı sifon	Ürün kendinden panellidir
			Hidromasaj sistemi		Lamba
53000018000	190x90	Masajlı küvet	Duo Maxi (10 hava, 18 mikro su jeti)		-
53000019000			Duo Maxi (10 hava, 18 mikro su jeti)		Çift lambalı
53000015000			Duo Soft (10 hava, 8 su jeti)		-
53000017000			Duo Soft (10 hava, 8 su jeti)		Çift lambalı
53000014000			Aqua Maxi (18 mikro su jeti)		-
53000016000			Aqua Maxi (18 mikro su jeti)		Tek lambalı
53000095000			Air Relax (24 hava jeti)		24 adet LED
53000009000			Aqua Soft (6 su jeti)		-

- Altın hidromasaj jet seçenekleri için 1442 nolu sayfaya bakılarak ürün koduna ek olarak siparişe girilmelidir.
- VitrA küvetlerinize birlikte 59950143000 kodlu VitrA Kaydırmaz'ı kullanabilirsiniz.
- Armatür detayları için sayfa 1445'deki "Istanbul serisi-armatür Uyum Tablosu"na bakınız.
- Hidromasajlı küvetlerde ayak ve sifon fiyata dahildir.
- Perakende satışlar bedelsiz montaj kapsamındadır. Proje satışlarında ise numune daire bedelsiz montaj kapsamındadır.

• Eczacıbaşı Yapı Gereçleri San. ve Tic. A.Ş.'nin ürünler ve teknik detaylarda değişiklik yapma hakkı saklıdır. • VitrA Küvetler 2 yıl garantilidir. • Hidromasajlı küvetlerde montaj fiyata dahildir. • Akriik küvet ve duş teknelerinde kullanılan akriik malzemesi 10 yıl garanti kapsamındadır. Ayaklar ve sifonlar için garanti süresi 2 yıldır. • VitrA-Artema Yetkili Servisleri tarafından sadece perakende satışlarında bedelsiz montaj hizmeti verilmektedir. Bedelsiz montaj hizmeti geçerlilik süresi, fatura tarihinden itibaren 6 aydır. • Sayfa 1306 ve 1433'de belirtilen Genel Uyarılar'ı dikkatle okumanızı tavsiye ederiz.

Water Jewels (190x90 cm)

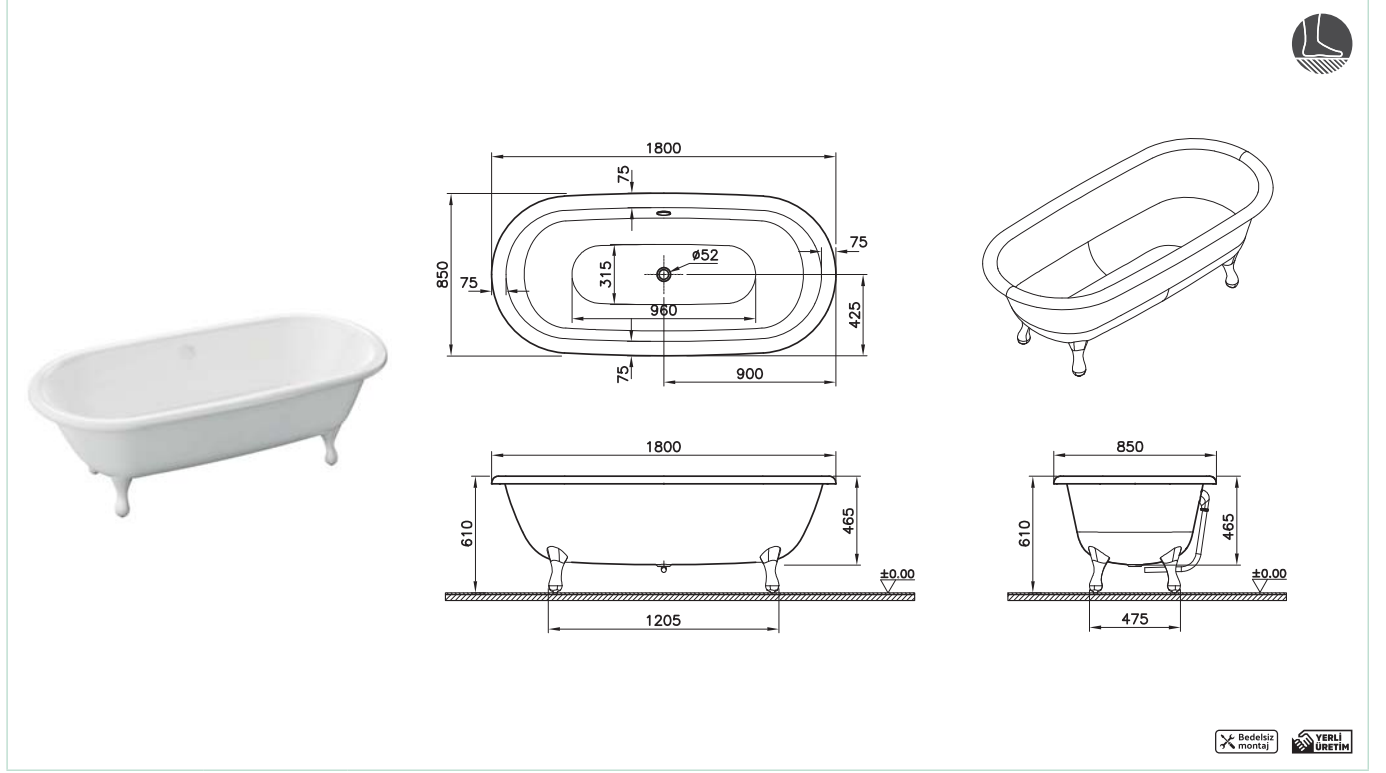


Kod	Ölçü (cm)	Ürün	Ürün özellikleri		
			Sifon	Ayak	Malzeme
53500097000	190x90	Düz küvet	Beyaz	Akrilik	Akrilik

- Hidromasaj uygulaması yoktur.
- VitrA küvetlerinize birlikte 59950143000 kodlu VitrA Kaydırmaz'ı kullanabilirsiniz.
- Küvet üstü batarya kullanımına uygun değildir.
- Perakende satışlar bedelsiz montaj kapsamındadır. Proje satışlarında ise numune daire bedelsiz montaj kapsamındadır.

- Eczacıbaşı Yapı Gereçleri San. ve Tic. A.Ş.'nin ürünler ve teknik detaylarda değişiklik yapma hakkı saklıdır.
- VitrA Küvetler 2 yıl garantilidir.
- Hidromasajlı küvetlerde montaj fiyata dahildir.
- Akrilik küvet ve duş teknelerinde kullanılan akrilik malzemesi 10 yıl garanti kapsamındadır. Ayaklar ve sifonlar için garanti süresi 2 yıldır.
- VitrA-Artema Yetkili Servisleri tarafından sadece perakende satışlarında bedelsiz montaj hizmeti verilmektedir. Bedelsiz montaj hizmeti geçerlilik süresi, fatura tarihinden itibaren 6 aydır.
- Sayfa 1306 ve 1433'de belirtilen Genel Uyarılar'ı dikkatle okumanızı tavsiye ederiz.

Dream (180x85 cm)



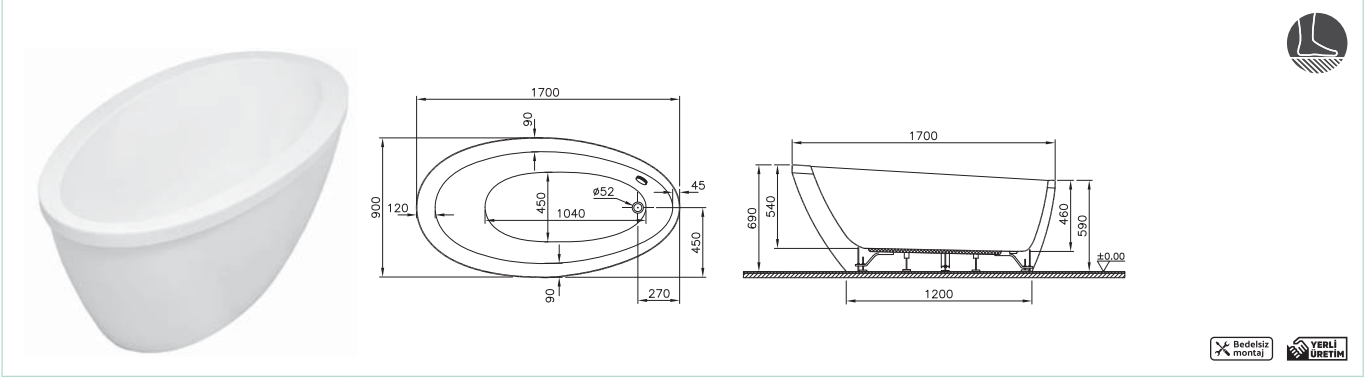
Bedelsiz montaj YERLİ ÜRETİM

Kod	Ölçü (cm)	Ürün	Ürün özellikleri	
			Sifon	Ayak
65680050000	180x85	Düz küvet	Bej	---
65680051000			Siyah	---
65680052000			Yeşil	---
65680053000			Beyaz	---

1 Mart 2023 tarihi itibarıyla satış hattına alınacaktır.

- Eczacıbaşı Yapı Gereçleri San. ve Tic. A.Ş.'nin ürünler ve teknik detaylarda değişiklik yapma hakkı saklıdır. • Vitra Küvetler 2 yıl garantilidir. • Hidromasajlı küvetlerde montaj fiyata dahildir. • Akriik küvet ve duş teknelerinde kullanılan akriik malzemesi 10 yıl garanti kapsamındadır. Ayaklar ve sifonlar için garanti süresi 2 yıldır. • Vitra-Artema Yetkili Servisleri tarafından sadece perakende satışlarında bedelsiz montaj hizmeti verilmektedir. Bedelsiz montaj hizmeti geçerlilik süresi, fatura tarihinden itibaren 6 aydır.
- Sayfa 1306 ve 1433'de belirtilen Genel Uyarılar'ı dikkatle okumanızı tavsiye ederiz.

4 Life-Silence (170x90 cm)

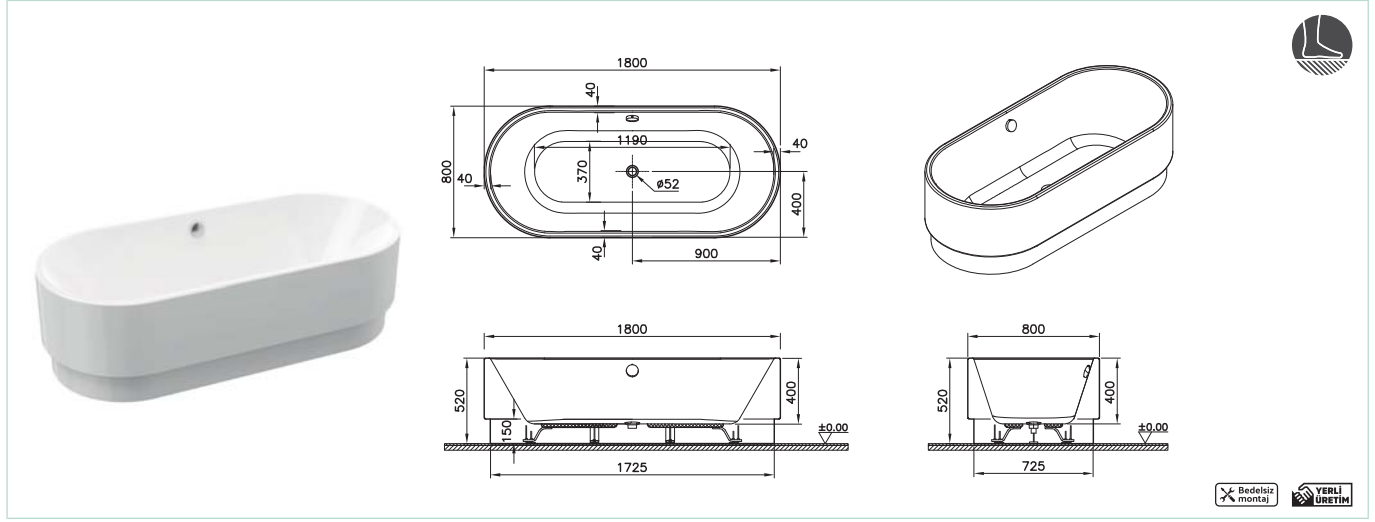


Kod	Ölçü (cm)	Ürün	Ürün özellikleri		
			Ayak	Sifon	Panel
54300007000	170x90	Düz küvet	✓	Kumandalı sifon	✓
			Hidromasaj sistemi		Lamba
54300095000	170x90	Masajlı küvet	Air Relax (24 hava jeti)		24 adet LED

- Küvet üstü armatür seçimi için 1443 nolu sayfadaki "Küvet Üstü Armatür Kullanım Tablosu" na bakınız.
- Altın hidromasaj jet seçenekleri için 1442 nolu sayfaya bakılarak ürün koduna ek olarak siparişe girilmelidir.
- VitrA küvetlerinizle birlikte 59950143000 kodlu VitrA Kaydırmaz'ı kullanabilirsiniz.
- Küvet üstü batarya kullanıldığında küvet eğiminden dolayı bataryalar eğik durmaktadır.
- Hidromasajlı küvetlerde ayak ve sifon fiyata dahildir.
- Perakende satışlar bedelsiz montaj kapsamındadır. Proje satışlarında ise numune daire bedelsiz montaj kapsamındadır.

- Eczacıbaşı Yapı Gereçleri San. ve Tic. A.Ş.'nin ürünler ve teknik detaylarda değişiklik yapma hakkı saklıdır.
- VitrA Küvetler 2 yıl garantilidir.
- Hidromasajlı küvetlerde montaj fiyata dahildir.
- Akriik küvet ve duş teknelerinde kullanılan akriik malzemesi 10 yıl garanti kapsamındadır. Ayaklar ve sifonlar için garanti süresi 2 yıldır.
- VitrA-Artema Yetkili Servisleri tarafından sadece perakende satışlarında bedelsiz montaj hizmeti verilmektedir. Bedelsiz montaj hizmeti geçerlilik süresi, fatura tarihinden itibaren 6 aydır.
- Sayfa 1306 ve 1433'de belirtilen Genel Uyarılar'ı dikkatle okumanızı tavsiye ederiz.

4 Life-Cocoon (180x80 cm)

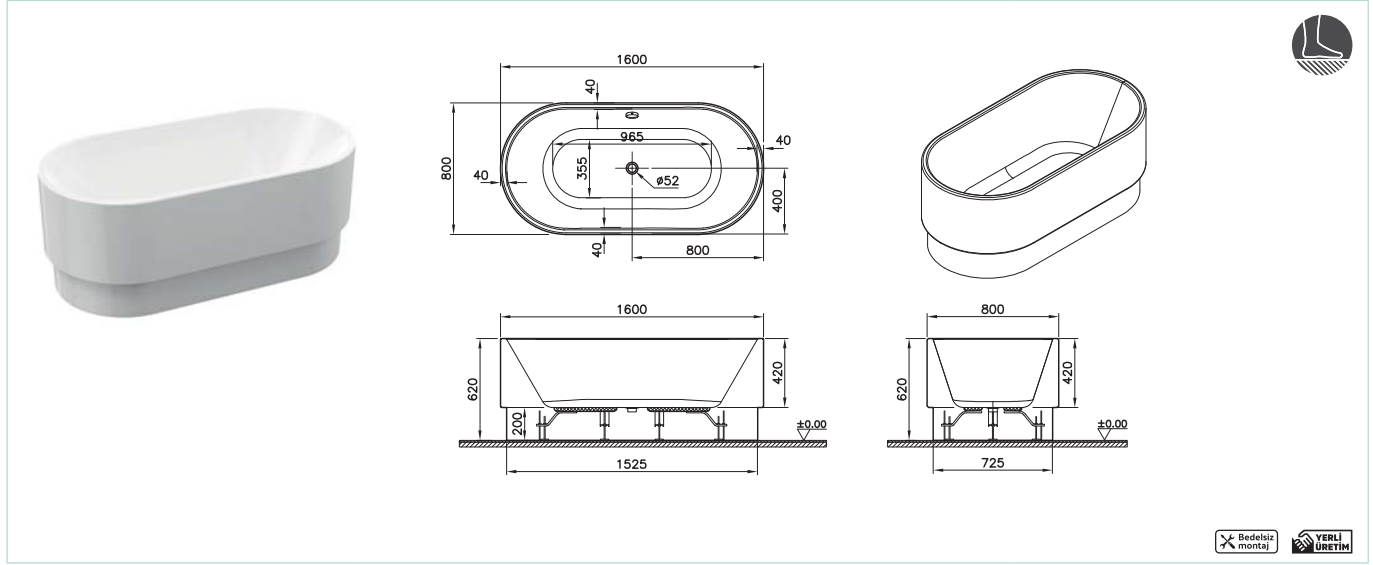


Kod	Ölçü (cm)	Ürün	Ürün özellikleri		
			Ayak	Sifon	Panel
65660007000	180x80	Düz küvet	✓	Kumandalı sifon	Ürün kendinden panellidir

- Küvet üstü armatür seçimi için 1443 nolu sayfadaki "Küvet Üstü Armatür Kullanım Tablosu" na bakınız.
- Altın hidromasaj jet seçenekleri için 1442 nolu sayfaya bakılarak ürün koduna ek olarak siparişe girilmelidir.
- Vitra küvetlerinizle birlikte 59950143000 kodlu Vitra Kaydırmaz'ı kullanabilirsiniz.
- Küvet üstü batarya kullanıldığında küvet eğiminden dolayı bataryalar eğik durmaktadır.
- Hidromasajlı küvetlerde ayak ve sifon fiyata dahildir.
- Perakende satışlar bedelsiz montaj kapsamındadır. Proje satışlarında ise numune daire bedelsiz montaj kapsamındadır.

- Eczacıbaşı Yapı Gereçleri San. ve Tic. A.Ş.'nin ürünler ve teknik detaylarda değişiklik yapma hakkı saklıdır. • Vitra Küvetler 2 yıl garantilidir. • Hidromasajlı küvetlerde montaj fiyata dahildir.
- Akrilik küvet ve duş teknelerinde kullanılan akrilik malzemesi 10 yıl garanti kapsamındadır. Ayaklar ve sifonlar için garanti süresi 2 yıldır. • Vitra-Artema Yetkili Servisleri tarafından sadece perakende satışlarında bedelsiz montaj hizmeti verilmektedir. Bedelsiz montaj hizmeti geçerlilik süresi, fatura tarihinden itibaren 6 aydır.
- Sayfa 1306 ve 1433'de belirtilen Genel Uyarılar'ı dikkatle okumanızı tavsiye ederiz.

4 Life-New Cocoon (160x80 cm)

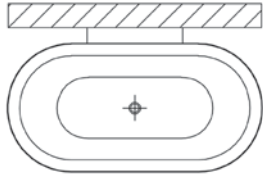


Kod	Ölçü (cm)	Ürün	Ürün özellikleri		
			Ayak	Sifon	Panel
65670007000	160x80	Düz küvet	✓	Kumandalı sifon	Ürün kendinden panellidir

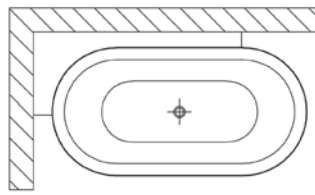
		Hidromasaj sistemi		Lamba	
65670015000	160x80	Masajlı küvet	Duo Soft (10 hava, 6 su jeti)		-
65670017000			Duo Soft (10 hava, 6 su jeti)		Çift lambalı
65670014000			Aqua Maxi (18 mikro su jeti)		-
65670016000			Aqua Maxi (18 mikro su jeti)		Tek lambalı
65670095000			Air Relax (24 hava jeti)		24 adet LED
65670009000			Aqua Soft (6 su jeti)		-
65670011000			Aqua Soft Easy-Krom Jetli (6 su jeti)		-
59950241000	Ahsap basamak				
54260003000	Düz duvar adaptörü				
54260001000	Köşe duvar adaptörü *-sağ				
54260002000	Köşe duvar adaptörü *-sol				



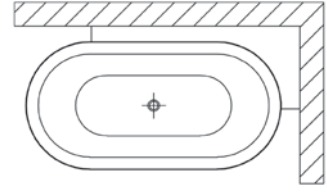
Ahsap basamaklı küvet



Düz duvar adaptörü



Köşe duvar adaptörü -sol-



Köşe duvar adaptörü -sağ-

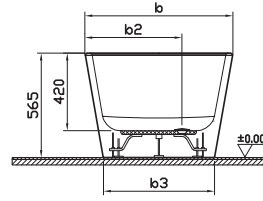
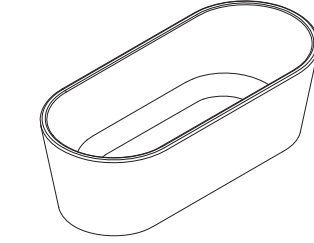
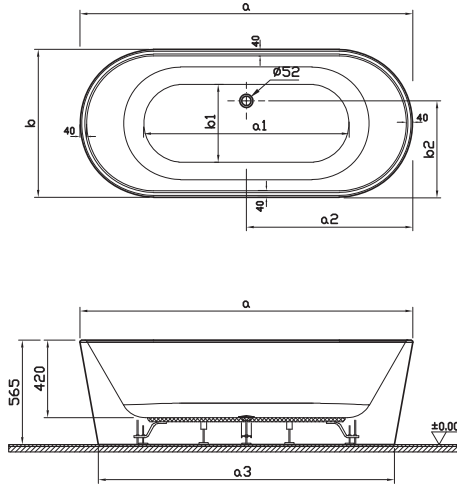
*Sadece standart boy ile uyumludur, sıg küvet ile kullanılamaz.

- Eczacıbaşı Yapı Gereçleri San. ve Tic. A.Ş.'nin ürünler ve teknik detaylarda değişiklik yapma hakkı saklıdır. • VitrA Küvetler 2 yıl garantilidir. • Hidromasajlı küvetlerde montaj fiyata dahildir. • Akriklük küvet ve duş teknelerinde kullanılan akriklük malzemesi 10 yıl garanti kapsamındadır. Ayaklar ve sifonlar için garanti süresi 2 yıldır. • VitrA-Artema Yetkili Servisleri tarafından sadece perakende satışlarında bedelsiz montaj hizmeti verilmektedir. Bedelsiz montaj hizmeti geçerlilik süresi, fatura tarihinden itibaren 6 aydır.
- Sayfa 1306 ve 1433'de belirtilen Genel Uyarılar'ı dikkatle okumanızı tavsiye ederiz.

Geo Freestanding



Ebat (mm)	190x90	180x80	170x80	160x75
a	1900	1800	1700	1600
a1	1210	1110	1010	910
a2	950	900	850	800
a3	1700	1600	1500	1400
b	900	800	800	750
b1	520	420	420	370
b2	625	525	525	475
b3	700	600	600	550



Kod	Ölçü (cm)	Ürün	Ürün özellikleri		
			Ayak	Sifon	Panel
65390006000	190x90	Freestanding küvet	✓	Gizli taşmalı	✓
65380006000	180x80		✓		✓
65370006000	170x80		✓		✓
65360006000	160x75		✓		✓

Tamamlayıcılar

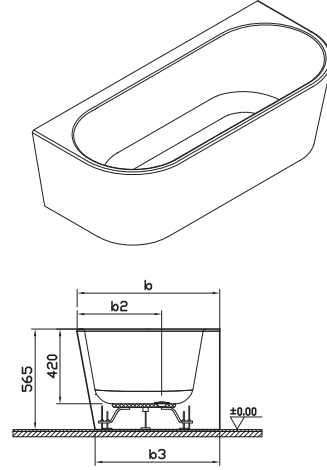
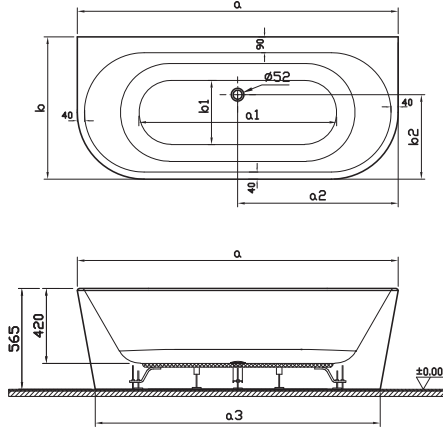
59970035000	Opsiyonel beyaz tapa
-------------	----------------------

- Eczacıbaşı Yapı Gereçleri San. ve Tic. A.Ş.'nin ürünler ve teknik detaylarda değişiklik yapma hakkı saklıdır. • VitrA Küvetler 2 yıl garantilidir. • Hidromasajlı küvetlerde montaj fiyata dahildir. • Akrilik küvet ve duş teknelerinde kullanılan akrilik malzemesi 10 yıl garanti kapsamındadır. Ayaklar ve sifonlar için garanti süresi 2 yıldır. • VitrA-Artema Yetkili Servisleri tarafından sadece perakende satışlarında bedelsiz montaj hizmeti verilmektedir. Bedelsiz montaj hizmeti geçerlilik süresi, fatura tarihinden itibaren 6 aydır.
- Sayfa 1306 ve 1433'de belirtilen Genel Uyarılar'ı dikkatle okumanızı tavsiye ederiz.

Geo Duvar Bağlantılı



Ebat (mm)	180x80	165x75
a	1800	1650
a1	1110	930
a2	900	825
a3	1600	1450
b	800	750
b1	360	310
b2	475	425
b3	700	650



Kod	Ölçü (cm)	Ürün	Ürün özellikleri		
			Ayak	Sifon	Panel
65420006000	180x80	Duvar bağlantılı küvet	✓	Gizli taşmalı	✓
65410006000	165x75		✓		✓

Tamamlayıcılar

59970035000	Opsiyonel beyaz tapa
-------------	----------------------

- Eczacıbaşı Yapı Gereçleri San. ve Tic. A.Ş.'nin ürünler ve teknik detaylarda değişiklik yapma hakkı saklıdır. • VitrA Küvetler 2 yıl garantilidir. • Hidromasajlı küvetlerde montaj fiyata dahildir.
- Akriik küvet ve duş teknelerinde kullanılan akriik malzemesi 10 yıl garanti kapsamındadır. Ayaklar ve sifonlar için garanti süresi 2 yıldır. • VitrA-Artema Yetkili Servisleri tarafından sadece perakende satışlarında bedelsiz montaj hizmeti verilmektedir. Bedelsiz montaj hizmeti geçerlilik süresi, fatura tarihinden itibaren 6 aydır.
- Sayfa 1306 ve 1433'de belirtilen Genel Uyarılar'ı dikkatle okumanızı tavsiye ederiz.

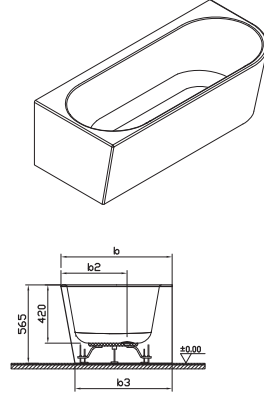
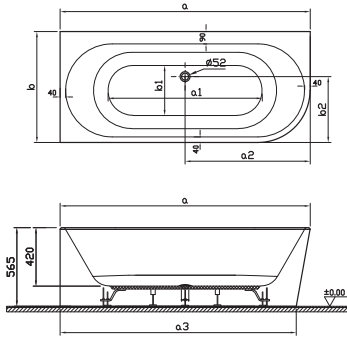
Geo Köşe



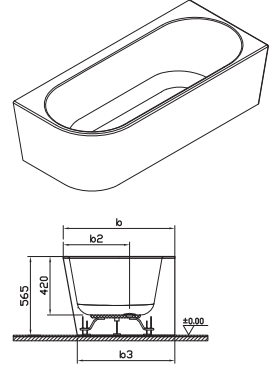
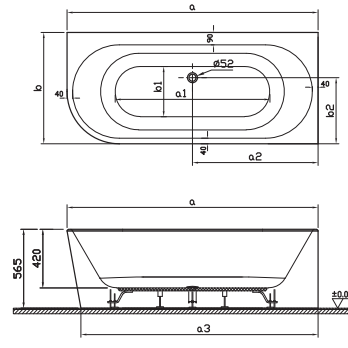
Ebat (mm)	180x80	165x75
a	1800	1650
a1	1110	930
a2	900	825
a3	1700	1550
b	800	750
b1	360	310
b2	475	425
b3	700	650



Sol köşe



Sağ köşe



Sol ürün kodu	Sağ ürün kodu	Ölçü (cm)	Ürün	Ürün özellikleri		
				Ayak	Sifon	Panel
65450006000	65460006000	180x80	Köşe bağlantılı küvet	✓	Gizli taşmalı	✓
65430006000	65440006000	165x75		✓		✓

Tamamlayıcılar

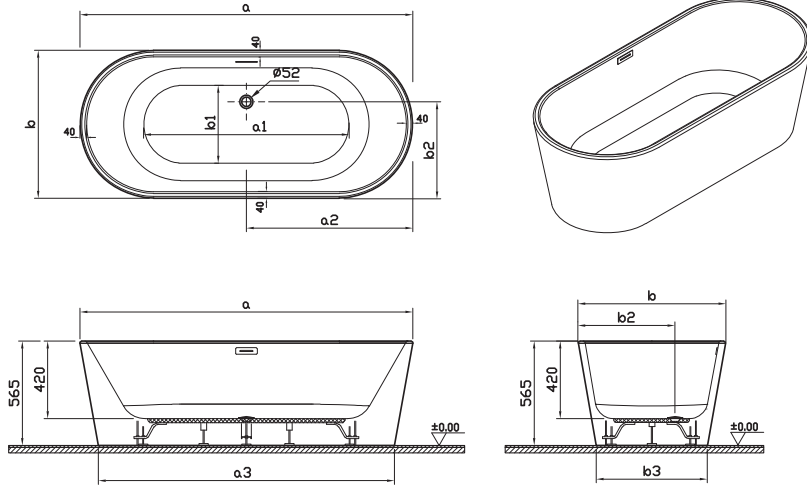
59970035000 Opsiyonel beyaz tapa

- Eczacıbaşı Yapı Gereçleri San. ve Tic. A.Ş.'nin ürünler ve teknik detaylarda değişiklik yapma hakkı saklıdır. • VitrA Küvetler 2 yıl garantilidir. • Hidromasajlı küvetlerde montaj fiyata dahildir. • Akrilik küvet ve duş teknelerinde kullanılan akrilik malzemesi 10 yıl garanti kapsamındadır. Ayaklar ve sifonlar için garanti süresi 2 yıldır. • VitrA-Artema Yetkili Servisleri tarafından sadece perakende satışlarında bedelsiz montaj hizmeti verilmektedir. Bedelsiz montaj hizmeti geçerlilik süresi, fatura tarihinden itibaren 6 aydır.
- Sayfa 1306 ve 1433'de belirtilen Genel Uyarılar'ı dikkatle okumanızı tavsiye ederiz.

Geo Freestanding



Ebat (mm)	190x90	180x80	170x80	160x75
a	1900	1800	1700	1600
a1	1210	1110	1010	910
a2	950	900	850	800
a3	1700	1600	1500	1400
b	900	800	800	750
b1	520	420	420	370
b2	625	525	525	475
b3	700	600	600	550



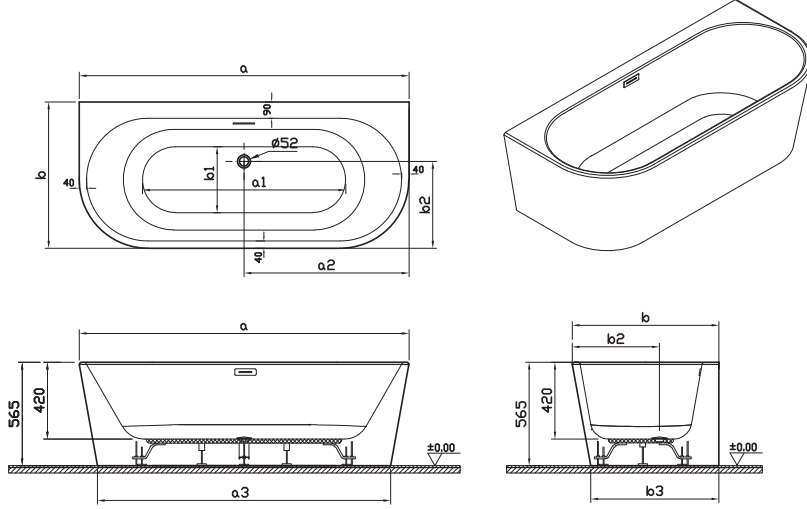
Kod	Ölçü (cm)	Ürün	Ürün özellikleri		
			Ayak	Sifon	Panel
65390007000	190x90	Freestanding küvet	✓	Dikdörtgen taşmalı sifon	✓
65380007000	180x80		✓		✓
65370007000	170x80		✓		✓
65360007000	160x75		✓		✓

- Eczacıbaşı Yapı Gereçleri San. ve Tic. A.Ş.'nin ürünler ve teknik detaylarda değişiklik yapma hakkı saklıdır. • VitrA Küvetler 2 yıl garantilidir. • Hidromasajlı küvetlerde montaj fiyata dahildir.
- Akrilik küvet ve duş teknelerinde kullanılan akrilik malzemesi 10 yıl garanti kapsamındadır. Ayaklar ve sifonlar için garanti süresi 2 yıldır. • VitrA-Artema Yetkili Servisleri tarafından sadece perakende satışlarında bedelsiz montaj hizmeti verilmektedir. Bedelsiz montaj hizmeti geçerlilik süresi, fatura tarihinden itibaren 6 aydır.
- Sayfa 1306 ve 1433'de belirtilen Genel Uyarılar'ı dikkatle okumanızı tavsiye ederiz.

Geo Duvar Bağlantılı



Ebat (mm)	180x80	165x75
a	1800	1650
a1	1110	930
a2	900	825
a3	1600	1450
b	800	750
b1	360	310
b2	475	425
b3	700	650



Kod	Ölçü (cm)	Ürün	Ürün özellikleri		
			Ayak	Sifon	Panel
65420007000	180x80	Duvar bağlantılı küvet	✓	Dikdörtgen taşmalı sifon	✓
65410007000	165x75		✓		✓

- Eczacıbaşı Yapı Gereçleri San. ve Tic. A.Ş.'nin ürünler ve teknik detaylarda değişiklik yapma hakkı saklıdır. • VitrA Küvetler 2 yıl garantilidir. • Hidromasajlı küvetlerde montaj fiyata dahildir.
- Akrilik küvet ve duş teknelerinde kullanılan akrilik malzemesi 10 yıl garanti kapsamındadır. Ayaklar ve sifonlar için garanti süresi 2 yıldır. • VitrA-Artema Yetkili Servisleri tarafından sadece perakende satışlarında bedelsiz montaj hizmeti verilmektedir. Bedelsiz montaj hizmeti geçerlilik süresi, fatura tarihinden itibaren 6 aydır.
- Sayfa 1306 ve 1433'de belirtilen Genel Uyarılar'ı dikkatle okumanızı tavsiye ederiz.

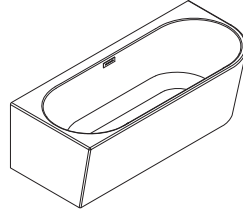
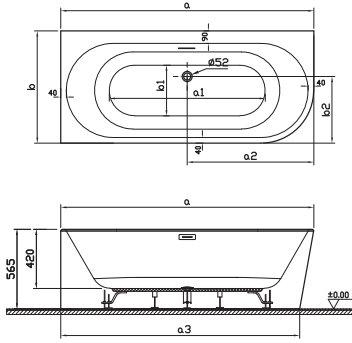
Geo Köşe



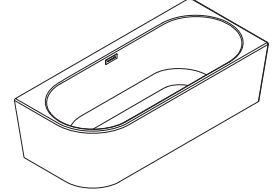
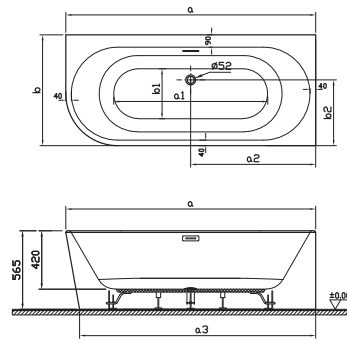
Ebat (mm)	180x80	165x75
a	1800	1650
a1	1110	930
a2	900	825
a3	1700	1550
b	800	750
b1	360	310
b2	475	425
b3	700	650



Sol köşe



Sag köşe



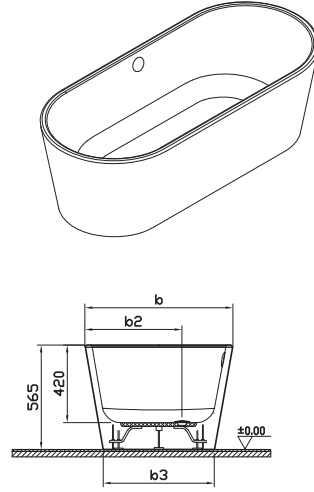
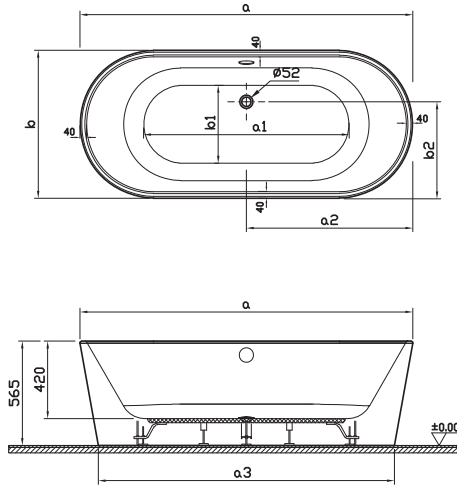
Sol ürün kodu	Sağ ürün kodu	Ölçü (cm)	Ürün	Ürün özellikleri		
				Ayak	Sifon	Panel
65450007000	65460007000	180x80	Köşe bağlantılı küvet	✓	Dikdörtgen taşmalı sifon	✓
65430007000	65440007000	165x75		✓		✓

- Eczacıbaşı Yapı Gereçleri San. ve Tic. A.Ş.'nin ürünler ve teknik detaylarda değişiklik yapma hakkı saklıdır. • VitrA Küvetler 2 yıl garantilidir. • Hidromasajlı küvetlerde montaj fiyata dahildir.
- Akrilik küvet ve duş teknelerinde kullanılan akrilik malzemesi 10 yıl garanti kapsamındadır. Ayaklar ve sifonlar için garanti süresi 2 yıldır. • VitrA-Artema Yetkili Servisleri tarafından sadece perakende satışlarında bedelsiz montaj hizmeti verilmektedir. Bedelsiz montaj geçerlilik süresi, fatura tarihinden itibaren 6 aydır.
- Sayfa 1306 ve 1433'de belirtilen Genel Uyarılar'ı dikkatle okumanızı tavsiye ederiz.

Geo Freestanding



Ebat (mm)	190x90	180x80	170x80	160x75
a	1900	1800	1700	1600
a1	1210	1110	1010	910
a2	950	900	850	800
a3	1700	1600	1500	1400
b	900	800	800	750
b1	520	420	420	370
b2	625	525	525	475
b3	700	600	600	550



Kod	Ölçü (cm)	Ürün	Ürün özellikleri		
			Ayak	Sifon	Panel
65390008000	190x90	Freestanding küvet	✓	Standart krom sifon	✓
65380008000	180x80		✓		✓
65370008000	170x80		✓		✓
65360008000	160x75		✓		✓

Tamamlayıcılar

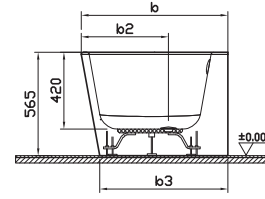
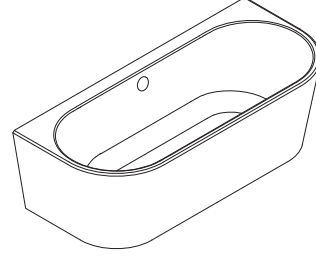
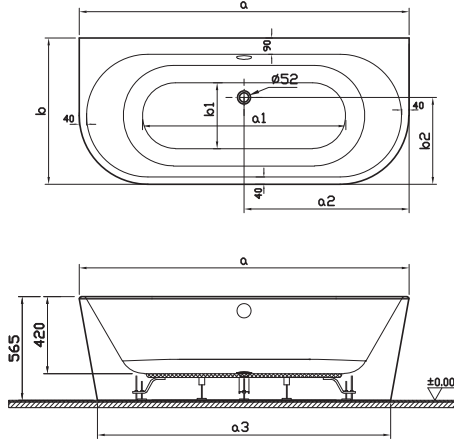
59970034000	Opsiyonel beyaz tapa
-------------	----------------------

- Eczacıbaşı Yapı Gereçleri San. ve Tic. A.Ş.'nin ürünler ve teknik detaylarda değişiklik yapma hakkı saklıdır. • VitrA Küvetler 2 yıl garantilidir. • Hidromasajlı küvetlerde montaj fiyata dahildir. • Akrilik küvet ve duş teknelerinde kullanılan akrilik malzemesi 10 yıl garanti kapsamındadır. Ayaklar ve sifonlar için garanti süresi 2 yıldır. • VitrA-Artema Yetkili Servisleri tarafından sadece perakende satışlarında bedelsiz montaj hizmeti verilmektedir. Bedelsiz montaj hizmeti geçerlilik süresi, fatura tarihinden itibaren 6 aydır.
- Sayfa 1306 ve 1433'de belirtilen Genel Uyarılar'ı dikkatle okumanızı tavsiye ederiz.

Geo Duvar Bağlantılı



Ebat (mm)	180x80	165x75
a	1800	1650
a1	1110	930
a2	900	825
a3	1600	1450
b	800	750
b1	360	310
b2	475	425
b3	700	650



Kod	Ölçü (cm)	Ürün	Ürün özellikleri		
			Ayak	Sifon	Panel
65420008000	180x80	Duvar bağlantılı küvet	✓	Standart krom sifon	✓
65410008000	165x75		✓		✓

Tamamlayıcılar

59970034000	Opsiyonel beyaz tapa
-------------	----------------------

- Eczacıbaşı Yapı Gereçleri San. ve Tic. A.Ş.'nin ürünler ve teknik detaylarda değişiklik yapma hakkı saklıdır. • VitrA Küvetler 2 yıl garantilidir. • Hidromasajlı küvetlerde montaj fiyata dahildir. • Akrilik küvet ve duş teknelerinde kullanılan akrilik malzemesi 10 yıl garanti kapsamındadır. Ayaklar ve sifonlar için garanti süresi 2 yıldır. • VitrA-Artema Yetkili Servisleri tarafından sadece perakende satışlarında bedelsiz montaj hizmeti verilmektedir. Bedelsiz montaj hizmeti geçerlilik süresi, fatura tarihinden itibaren 6 aydır.
- Sayfa 1306 ve 1433'de belirtilen Genel Uyarılar'ı dikkatle okumanızı tavsiye ederiz.

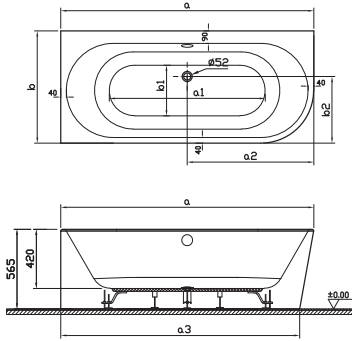
Geo Köşe



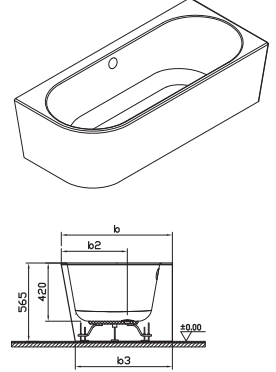
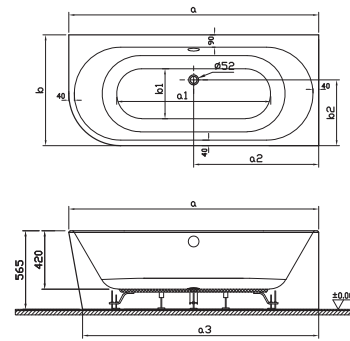
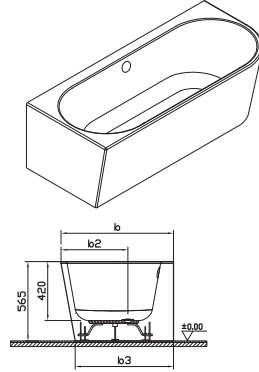
Ebat (mm)	180x80	165x75
a	1800	1650
a1	1110	930
a2	900	825
a3	1700	1550
b	800	750
b1	360	310
b2	475	425
b3	700	650



Sol köşe



Sag köşe



Sol ürün kodu	Sağ ürün kodu	Ölçü (cm)	Ürün	Ürün özellikleri		
				Ayak	Sifon	Panel
65450008000	65460008000	180x80	Köşe bağlantılı küvet	✓	Standart krom sifon	✓
65430008000	65440008000	165x75		✓		✓

Tamamlayıcılar

59970034000	Opsiyonel beyaz tapa
-------------	----------------------

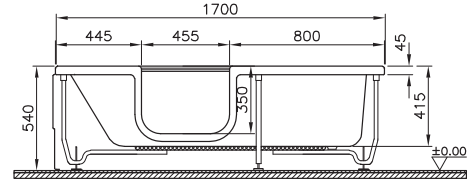
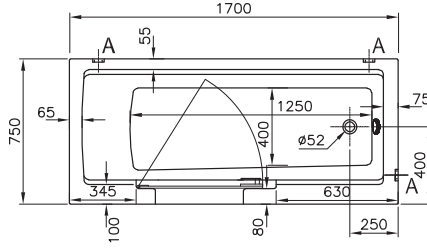
- Eczacıbaşı Yapı Gereçleri San. ve Tic. A.Ş.'nin ürünler ve teknik detaylarda değişiklik yapma hakkı saklıdır. • VitrA Küvetler 2 yıl garantilidir. • Hidromasajlı küvetlerde montaj fiyata dahildir. • Akrilik küvet ve duş teknelerinde kullanılan akrilik malzemesi 10 yıl garanti kapsamındadır. Ayaklar ve sifonlar için garanti süresi 2 yıldır. • VitrA-Artema Yetkili Servisleri tarafından sadece perakende satışlarında bedelsiz montaj hizmeti verilmektedir. Bedelsiz montaj hizmeti geçerlilik süresi, fatura tarihinden itibaren 6 aydır.
- Sayfa 1306 ve 1433'de belirtilen Genel Uyarılar'ı dikkatle okumanızı tavsiye ederiz.

Combo (170x75 cm)



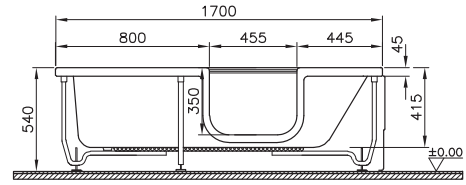
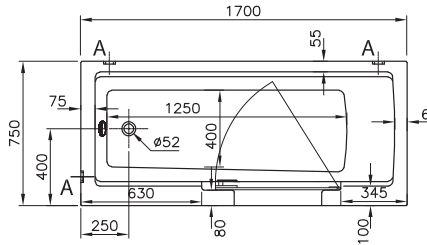
Sol

57940007000 nolu sol ürünün panelli, kabinli ve oturaklı görselidir.



Sağ

57930007000 nolu sağ ürünün panelli, kabinli ve oturaklı görselidir.



Combo küvetin sağ ve sol olmak üzere iki modeli bulunmaktadır. Karşıdan bakıldığında kapı sağda ise Combo (sağ), solda ise Combo (sol) olarak adlandırılır. Oturak ve kabin opsiyoneldir.

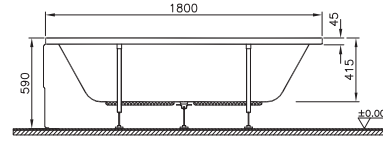
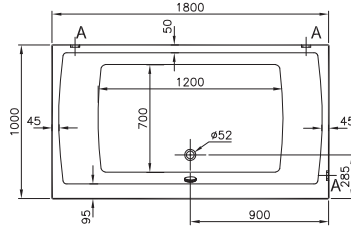


Sol ürün kodu	Sağ ürün kodu	Ölçü	Ürün	Ürün özellikleri				
				Ayak	Sifon	Ön panel	Yan panel	Kabin
57940007000	57930007000	170x75	Düz küvet	✓	✓	-	-	-
Hidromasaj sistemi								
57940011000	57930011000	170x75	Masajlı küvet	Aquasoft easy - Krom Jetli (6 su jeti)				
57940095000	57930095000			Air relax (24 hava jetli)				
59950243000				İroko oturak				
59950166000				Cam kabin (75x140 cm)				
Tamamlayıcılar								
57970001000	75 cm Combo yan panel							
57950001000	170 cm Combo ön panel (sağ)							
57960001000	170 cm Combo ön panel (sol)							

- Altın hidromasaj jet seçenekleri için 1442 nolu sayfaya bakılarak ürün koduna ek olarak siparişe girilmelidir.
- VitrA küvetlerinizle birlikte 59950143000 kodlu VitrA Kaydırmaz'ı kullanabilirsiniz.
- Panel fiyata dahil değildir. Panel siparişinizi geçmeyi unutmayınız ve küvet siparişine bağlayınız.
- Perakende satışlar bedelsiz montaj kapsamındadır. Proje satışlarında ise numune daire bedelsiz montaj kapsamındadır.

• Eczacıbaşı Yapı Gereçleri San. ve Tic. A.Ş.'nin ürünler ve teknik detaylarda değişiklik yapma hakkı saklıdır. • VitrA Küvetler 2 yıl garantilidir. • Hidromasajlı küvetlerde montaj fiyata dahildir. • Akrilik küvet ve duş teknelerinde kullanılan akrilik malzemesi 10 yıl garanti kapsamındadır. Ayaklar ve sifonlar için garanti süresi 2 yıldır. • VitrA-Artema Yetkili Servisleri tarafından sadece perakende satışlarında bedelsiz montaj hizmeti verilmektedir. Bedelsiz montaj hizmeti geçerlilik süresi, fatura tarihinden itibaren 6 aydır. • Sayfa 1306 ve 1433'de belirtilen Genel Uyarılar'ı dikkatle okumanızı tavsiye ederiz.

Neon/Çift taraflı (100 cm)



Kod	Ölçü (cm)	Ürün	Ürün özellikleri			Palet kodu*
			Ayak	Sifon	Tutamak	
58960003000	180x100	Düz küvet	-	-	-	58960078000
			Hidromasaj sistemi	Lamba	Tutamak	
58960015000	180x100	Masajlı küvet	Duo Soft (10 hava, 6 su jeti)	-	Tek	
58960017000			Duo Soft (10 hava, 6 su jeti)	Çift lambalı	Tek	
58960014000			Aqua Maxi (18 mikro su jeti)	-	Tek	
58960016000			Aqua Maxi (18 mikro su jeti)	Tek lambalı	Tek	
58960095000			Air Relax (24 hava jeti)	24 adet LED	Tek	
58960009000			Aqua Soft (6 su jeti)	-	Tek	
58960011000			Aqua Soft Easy-Krom Jetli (6 su jeti)	-	-	
58960013000			Aqua Soft Easy-Krom Jetli (6 su jeti)	-	Tek	

Tamamlayıcılar

51460004000	180 cm akrilik ön panel
57980001000	100 cm akrilik yan panel
59990896000	Ayak seti 180x100 cm
59970013000	Kumandalı küvet sifonu (Silfra)
59970016000	Kumandalı küvet sifonu
59950247000	Tutamak (1 adet)**

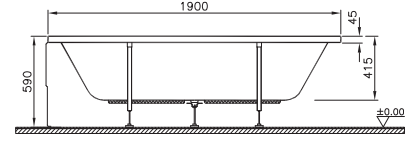
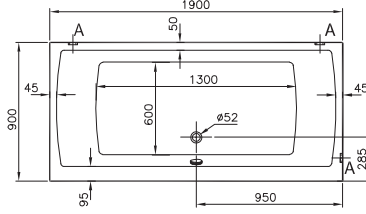

- Altın hidromasaj jet seçenekleri için 1442 nolu sayfaya bakılarak ürün koduna ek olarak siparişe girilmelidir.
- VitrA küvetlerinize birlikte 59950143000 kodlu VitrA Kaydırmaz'ı kullanabilirsiniz.
- Panel fiyata dahil değildir. Panel siparişinizi geçmeyi unutmayınız ve küvet siparişine bağlayınız.
- Düz Küvetlerde ayak ve sifon fiyata dahil değildir. Siparişini ayrıca geçmeyi unutmayınız.
- Küvet üstü batarya kullanımına uygun değildir. Duvardan armatür tercih ediniz.
- Hidromasajlı küvetlerde ayak ve sifon fiyata dahildir.
- Perakende satışlar bedelsiz montaj kapsamındadır. Proje satışlarında ise numune daire bedelsiz montaj kapsamındadır.

*Paletli siparişler içindir. Her kod "1" adedi temsil eder. Minimum "5" adet girilmelidir.

** Tutamaklı ürün siparişlerinizde tutamak kodunu siparişe eklemeyi unutmayınız ve sipariş notuna "tek/çift tutamak deliği isteniyor" şeklinde not düşünüz.

- Eczacıbaşı Yapı Gereçleri San. ve Tic. A.Ş.'nin ürünler ve teknik detaylarda değişiklik yapma hakkı saklıdır.
- VitrA Küvetler 2 yıl garantilidir.
- Hidromasajlı küvetlerde montaj fiyata dahildir.
- Akrilik küvet ve duş teknelerinde kullanılan akrilik malzemesi 10 yıl garanti kapsamındadır. Ayaklar ve sifonlar için garanti süresi 2 yıldır.
- VitrA-Artema Yetkili Servisleri tarafından sadece perakende satışlarında bedelsiz montaj hizmeti verilmektedir. Bedelsiz montaj hizmeti geçerlilik süresi, fatura tarihinden itibaren 6 aydır.
- Sayfa 1306 ve 1433'de belirtilen Genel Uyarılar'ı dikkatle okumanızı tavsiye ederiz.

Neon/Çift taraflı (90 cm)



Kod	Ölçü (cm)	Ürün	Ürün özellikleri			Palet kodu*
			Ayak	Sifon	Tutamak	
58950003000	190x90	Düz küvet	-	-	-	58950078000
			Hidromasaj sistemi	Lamba	Tutamak	
58950015000	190x90	Masajlı küvet	Duo Soft (10 hava, 6 su jeti)	-	Tek	
58950017000			Duo Soft (10 hava, 6 su jeti)	Çift lambalı	Tek	
58950014000			Aqua Maxi (18 mikro su jeti)	-	Tek	
58950016000			Aqua Maxi (18 mikro su jeti)	Tek lambalı	Tek	
58950095000			Air Relax (24 hava jeti)	24 adet LED	Tek	
58950009000			Aqua Soft (6 su jeti)	-	Tek	
58950011000			Aqua Soft Easy-Krom Jetli (6 su jeti)	-	-	
58950013000			Aqua Soft Easy-Krom Jetli (6 su jeti)	-	Tek	

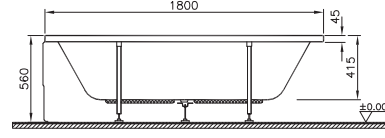
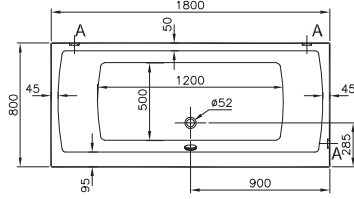
Tamamlayıcılar

53420001000	190 cm akrilik ön panel
54670001000	90 cm akrilik yan panel
59990895000	Ayak seti 190x90 cm
59970013000	Kumandalı küvet sifonu (Silfra)
59970016000	Kumandalı küvet sifonu
59950247000	Tutamak (1 adet)**

- Altın hidromasaj jet seçenekleri için 1442 nolu sayfaya bakılarak ürün koduna ek olarak siparişe girilmelidir.
- VitraA küvetlerinizle birlikte 59950143000 kodlu VitraA Kaydırmaz'ı kullanabilirsiniz.
- Panel fiyata dahil değildir. Panel siparişinizi geçmeyi unutmayınız ve küvet siparişine bağlayınız.
- Düz Küvetlerde ayak ve sifon fiyata dahil değildir. Siparişini ayrıca geçmeyi unutmayınız.
- Küvet üstü batarya kullanımına uygun değildir. Duvardan armatür tercih ediniz.
- Hidromasajlı küvetlerde ayak ve sifon fiyata dahildir.
- Perakende satışlar bedelsiz montaj kapsamındadır. Proje satışlarında ise numune daire bedelsiz montaj kapsamındadır.
- *Paletli siparişler içindir. Her kod "1" adedi temsil eder. Minimum "5" adet girilmelidir.
- ** Tutamaklı ürün siparişlerinizde tutamak kodunu siparişe eklemeyi unutmayınız ve sipariş notuna "tek/çift tutamak deliği isteniyor" şeklinde not düşünüz.

• Eczacıbaşı Yapı Gereçleri San. ve Tic. A.Ş.'nin ürünler ve teknik detaylarda değişiklik yapma hakkı saklıdır. • VitraA Küvetler 2 yıl garantilidir. • Hidromasajlı küvetlerde montaj fiyata dahildir. • Akrilik küvet ve duş teknelerinde kullanılan akrilik malzemesi 10 yıl garanti kapsamındadır. Ayaklar ve sifonlar için garanti süresi 2 yıldır. • VitraA-Artema Yetkili Servisleri tarafından sadece perakende satışlarında bedelsiz montaj hizmeti verilmektedir. Bedelsiz montaj hizmeti geçerlilik süresi, fatura tarihinden itibaren 6 aydır. • Sayfa 1306 ve 1433'de belirtilen Genel Uyarılar'ı dikkatle okumanızı tavsiye ederiz.

Neon/Çift taraflı (80 cm)



Kod	Ölçü (cm)	Ürün	Ürün özellikleri			Palet kodu*
			Ayak	Sifon	Tutamak	
52540003000	180x80	Düz küvet				52540078000
			Hidromasaj sistemi	Lamba	Tutamak	
52540015000	180x80	Masajlı küvet	Duo Soft (10 hava, 6 su jeti)	-	Tek	
52540017000			Duo Soft (10 hava, 6 su jeti)	Çift lambalı	Tek	
52540014000			Aqua Maxi (18 mikro su jeti)	-	Tek	
52540016000			Aqua Maxi (18 mikro su jeti)	Tek lambalı	Tek	
52540095000			Air Relax (24 hava jeti)	24 adet LED	Tek	
52540009000			Aqua Soft (6 su jeti)	-	Tek	
52540011000			Aqua Soft Easy-Krom Jetli (6 su jeti)	-	-	
52540013000			Aqua Soft Easy-Krom Jetli (6 su jeti)	-	Tek	

Tamamlayıcılar

59990254000	Ayak seti 180x100 cm
59970013000	Kumandalı küvet sifonu (Silfra)
59970016000	Kumandalı küvet sifonu
59950247000	Tutamak (1 adet)**

- Altın hidromasaj jet seçenekleri için 1442 nolu sayfaya bakılarak ürün koduna ek olarak siparişe girilmelidir.
- VitrA küvetlerinle birlikte 59950143000 kodlu VitrA Kaydırmaz'ı kullanabilirsiniz.
- Panel fiyata dahil değildir. Panel siparişinizi geçmeyi unutmayınız ve küvet siparişine bağlayınız.
- Düz Küvetlerde ayak ve sifon fiyata dahil değildir. Siparişini ayrıca geçmeyi unutmayınız.
- Küvet üstü batarya kullanımına uygun değildir. Duvardan armatür tercih ediniz.
- Hidromasajlı küvetlerde ayak ve sifon fiyata dahildir.
- Perakende satışlar bedelsiz montaj kapsamındadır. Proje satışlarında ise numune daire bedelsiz montaj kapsamındadır.

*Paletli siparişler içindir. Her kod "1" adedi temsil eder. Minimum "5" adet girilmelidir.

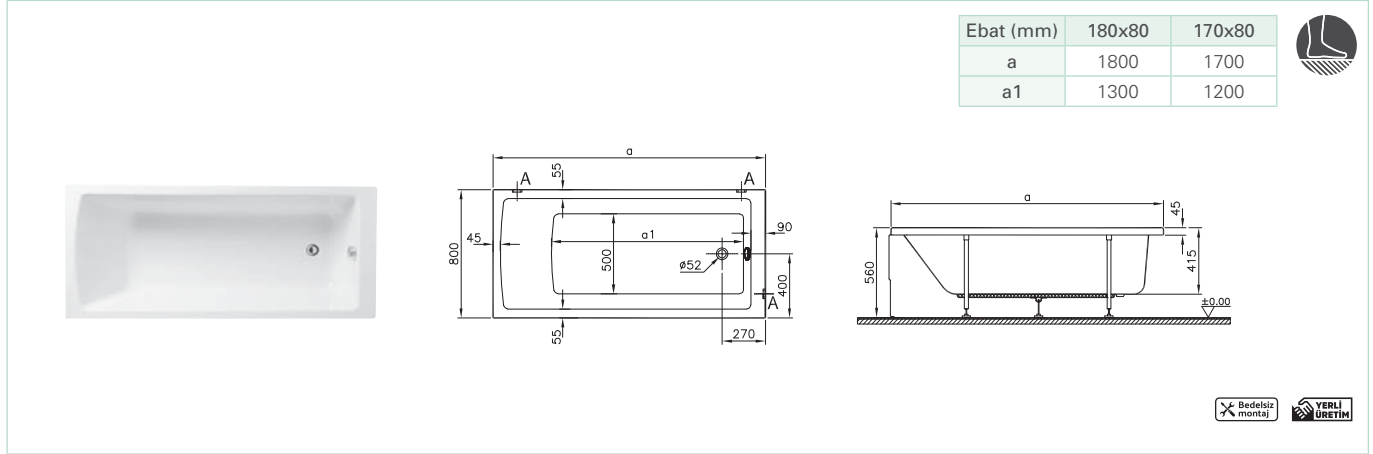
** Tutamaklı ürün siparişlerinizde tutamak kodunu siparişe eklemeyi unutmayınız ve sipariş notuna "tek/çift tutamak deliği isteniyor" şeklinde not düşünüz.

- Eczacıbaşı Yapı Gereçleri San. ve Tic. A.Ş.'nin ürünler ve teknik detaylarda değişiklik yapma hakkı saklıdır.
- VitrA Küvetler 2 yıl garantilidir.
- Hidromasajlı küvetlerde montaj fiyata dahildir.
- Akriklük küvet ve duş teknelerinde kullanılan akrilik malzemesi 10 yıl garanti kapsamındadır. Ayaklar ve sifonlar için garanti süresi 2 yıldır.
- VitrA-Artema Yetkili Servisleri tarafından sadece perakende satışlarında bedelsiz montaj hizmeti verilmektedir. Bedelsiz montaj hizmeti geçerlilik süresi, fatura tarihinden itibaren 6 aydır.
- Sayfa 1306 ve 1433'de belirtilen Genel Uyarılar'ı dikkatle okumanızı tavsiye ederiz.

Neon/Çift taraflı (80 cm)

Kod	Tamamlayıcılar
51460001000	180 cm akrilik ön panel
51610001000	80 cm akrilik yan panel
M59950101000	180 cm hareli doğal ahşap ön panel
M59950109000	80 cm hareli doğal ahşap yan panel
M59950128000	180 cm parlak antrasit ön panel
M59950114000	80 cm parlak antrasit yan panel
M500094	180 cm termoform erik ahşap ön panel
M500133	80 cm termoform erik ahşap yan panel
M500118	180 cm termoform dore meşe ahşap ön panel
M500157	80 cm termoform dore meşe ahşap yan panel
M500122	180 cm termoform hareli siyah meşe ahşap ön panel
M500161	80 cm termoform hareli siyah meşe ahşap yan panel
M500126	180 cm termoform moka meşe ahşap ön panel
M500165	80 cm termoform moka meşe ahşap yan panel
M500130	180 cm termoform açık meşe ahşap ön panel
M500169	80 cm termoform açık meşe ahşap yan panel
M500098	180 cm termoform mat beyaz ön panel
M500137	80 cm termoform mat beyaz yan panel
M500102	180 cm termoform mat gri ön panel
M500141	80 cm termoform mat gri yan panel
M500106	180 cm termoform mat fildişi ön panel
M500145	80 cm termoform mat fildişi yan panel

Neon (80 cm)



Kod	Ölçü (cm)	Ürün	Ürün özellikleri			Palet kodu*
			Tutamak	Ayak	Sifon	
55840003000	180x80	Düz küvet	-	-	-	55840078000
56040003000	170x80		-	-	-	56040078000

Kod	Ölçü (cm)	Ürün	Ürün özellikleri		
			Hidromasaj sistemi	Küvet lambası	Tutamak
55840095000	180x80	Masajlı küvet	Air Relax (24 hava jeti)	24 adet LED	Çift
55840009000			Aqua Soft (6 su jeti)	-	Çift
55840011000			Aqua Soft Easy-Krom Jetli (6 su jeti)	-	-
55840013000			Aqua Soft Easy-Krom Jetli (6 su jeti)	-	Çift
56040095000	170x80		Air Relax (24 hava jeti)	24 adet LED	Çift
56040009000			Aqua Soft (6 su jeti)	-	Çift
56040011000			Aqua Soft Easy-Krom Jetli (6 su jeti)	-	-
56040013000			Aqua Soft Easy-Krom Jetli (6 su jeti)	-	Çift

Tamamlayıcılar

59990584000	Ayak seti 180x80 cm
59990604000	Ayak seti 170x80 cm
59970013000	Kumandalı küvet sifonu (Silfra)
59970016000	Kumandalı küvet sifonu
59950247000	Tutamak (1 adet)**

- Küvet üstü armatür seçimi için 1443 nolu sayfadaki "Küvet Üstü Armatür Kullanım Tablosu"na bakınız.
- Altın hidromasaj jet seçenekleri için 1442 nolu sayfaya bakılarak ürün koduna ek olarak siparişe girilmelidir.
- VitrA küvetlerinizle birlikte 59950143000 kodlu VitrA Kaydırmaz'ı kullanabilirsiniz.
- Panel fiyata dahil değildir. Panel siparişinizi geçmeyi unutmayınız ve küvet siparişine bağlayınız.
- Düz Küvetlerde ayak ve sifon fiyata dahil değildir. Siparişini ayrıca geçmeyi unutmayınız.
- Duvardan veya küvet üstü batarya kullanılabilir.
- Hidromasajlı küvetlerde ayak ve sifon fiyata dahildir.
- Perakende satışlar bedelsiz montaj kapsamındadır. Proje satışlarında ise numune daire bedelsiz montaj kapsamındadır.

*Paletli siparişler içindir. Her kod "1" adedi temsil eder. Minimum "5" adet girilmelidir.

** Tutamaklı ürün siparişlerinizde tutamak kodunu siparişe eklemeyi unutmayınız ve sipariş notuna "tek/çift tutamak deliği isteniyor" şeklinde not düşünüz.

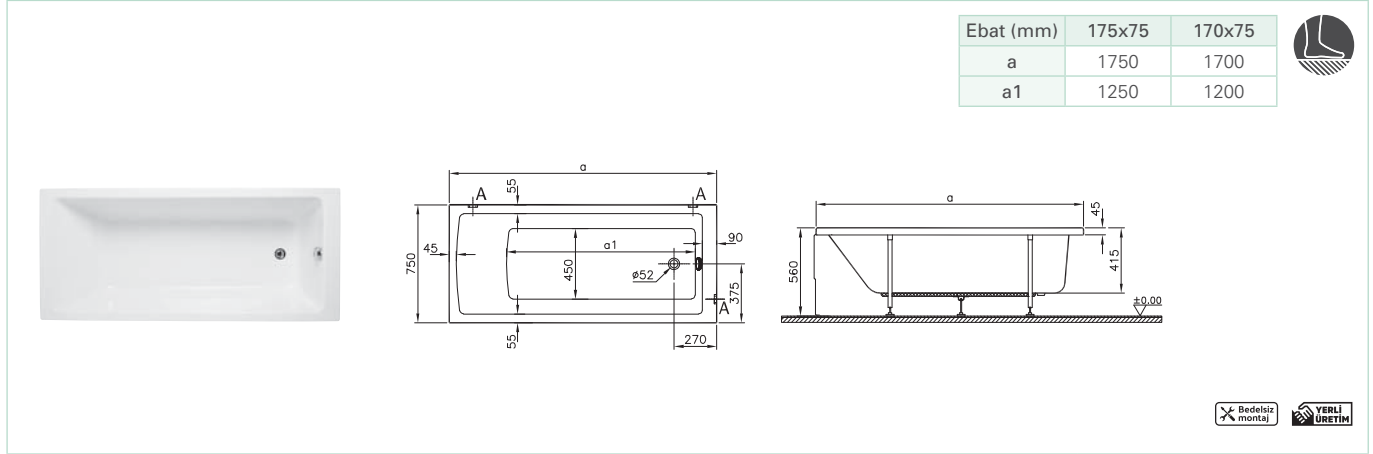
- Eczacıbaşı Yapı Gereçleri San. ve Tic. A.Ş.'nin ürünler ve teknik detaylarda değişiklik yapma hakkı saklıdır.
- VitrA Küvetler 2 yıl garantilidir.
- Hidromasajlı küvetlerde montaj fiyata dahildir.
- Akriik küvet ve duş teknelerinde kullanılan akrilik malzemesi 10 yıl garanti kapsamındadır. Ayaklar ve sifonlar için garanti süresi 2 yıldır.
- VitrA-Artema Yetkili Servisleri tarafından sadece perakende satışlarında bedelsiz montaj hizmeti verilmektedir. Bedelsiz montaj hizmeti geçerlilik süresi, fatura tarihinden itibaren 6 aydır.
- Sayfa 1306 ve 1433'de belirtilen Genel Uyarılar'ı dikkatle okumanızı tavsiye ederiz.

Neon (80 cm)

Kod	Tamamlayıcılar
51460001000	180 cm akrilik ön panel
51610001000	80 cm akrilik yan panel
M59950101000	180 cm harelî doğal ahşap ön panel
M59950109000	80 cm harelî doğal ahşap yan panel
M59950128000	180 cm parlak antrasit ön panel
M59950114000	80 cm parlak antrasit yan panel
M500094	180 cm termoform erik ahşap ön panel
M500133	80 cm termoform erik ahşap yan panel
M500118	180 cm termoform dore meşe ahşap ön panel
M500157	80 cm termoform dore meşe ahşap yan panel
M500122	180 cm termoform harelî siyah meşe ahşap ön panel
M500161	80 cm termoform harelî siyah meşe ahşap yan panel
M500126	180 cm termoform moka meşe ahşap ön panel
M500165	80 cm termoform moka meşe ahşap yan panel
M500130	180 cm termoform açık meşe ahşap ön panel
M500169	80 cm termoform açık meşe ahşap yan panel
M500098	180 cm termoform mat beyaz ön panel
M500137	80 cm termoform mat beyaz yan panel
M500102	180 cm termoform mat gri ön panel
M500141	80 cm termoform mat gri yan panel
M500106	180 cm termoform mat fildişi ön panel
M500145	80 cm termoform mat fildişi yan panel
51480001000	170 cm akrilik ön panel
51610001000	80 cm akrilik yan panel
M59950099000	170 cm harelî doğal ahşap ön panel
M59950109000	80 cm harelî doğal ahşap yan panel
M59950124000	170 cm parlak antrasit ön panel
M59950114000	80 cm parlak antrasit yan panel
M500093	170 cm termoform erik ahşap ön panel
M500133	80 cm termoform erik ahşap yan pane
M500117	170 cm termoform dore meşe ahşap ön panel
M500157	80 cm termoform dore meşe ahşap yan panel
M500121	170 cm termoform harelî siyah meşe ahşap ön panel
M500161	80 cm termoform harelî siyah meşe ahşap yan panel
M500125	170 cm termoform moka meşe ahşap ön panel
M500165	80 cm termoform moka meşe ahşap yan panel
M500129	170 cm termoform açık meşe ahşap ön panel
M500169	80 cm termoform açık meşe ahşap yan panel
M500097	170 cm termoform mat beyaz ön panel
M500137	80 cm termoform mat beyaz yan panel
M500101	170 cm termoform mat gri ön panel
M500141	80 cm termoform mat gri yan panel
M500105	170 cm termoform mat fildişi ön panel
M500145	80 cm termoform mat fildişi yan panel

- Eczacıbaşı Yapı Gereçleri San. ve Tic. A.Ş.'nin ürünler ve teknik detaylarda değişiklik yapma hakkı saklıdır. • VitrA Küvetler 2 yıl garantilidir. • Hidromasajlı küvetlerde montaj fiyata dahildir.
- Akrilik küvet ve duş teknelerinde kullanılan akrilik malzemesi 10 yıl garanti kapsamındadır. Ayaklar ve sifonlar için garanti süresi 2 yıldır. • VitrA-Artema Yetkili Servisleri tarafından sadece perakende satışlarında bedelsiz montaj hizmeti verilmektedir. Bedelsiz montaj hizmeti geçerlilik süresi, fatura tarihinden itibaren 6 aydır.
- Sayfa 1306 ve 1433'de belirtilen Genel Uyarılar'ı dikkatle okumanızı tavsiye ederiz.

Neon (75 cm)



Kod	Ölçü (cm)	Ürün	Ürün özellikleri			Palet kodu*
			Tutamak	Ayak	Sifon	
54210003000	175x75	Düz küvet	-	-	-	54210078000
52280003000	170x75		-	-	-	52280078000

Kod	Ölçü (cm)	Ürün	Ürün özellikleri		
			Hidromasaj sistemi	Küvet lambası	Tutamak
54210095000	175x75	Masajlı küvet	Air Relax (24 hava jeti)	24 adet LED	Çift
54210009000			Aqua Soft (6 su jeti)	-	Çift
54210011000			Aqua Soft Easy-Krom Jetli (6 su jeti)	-	-
54210013000			Aqua Soft Easy-Krom Jetli (6 su jeti)	-	Çift
52280095000	170x75		Air Relax (24 hava jeti)	24 adet LED	Çift
52280009000			Aqua Soft (6 su jeti)	-	Çift
52280011000			Aqua Soft Easy-Krom Jetli (6 su jeti)	-	-
52280013000			Aqua Soft Easy-Krom Jetli (6 su jeti)	-	Çift

Tamamlayıcılar

59990421000	Ayak seti 175x75 cm
59990228000	Ayak seti 170x75 cm
59970013000	Kumandalı küvet sifonu (Silfra)
59970016000	Kumandalı küvet sifonu
59950247000	Tutamak (1 adet)**

- Küvet üstü armatür seçimi için 1443 nolu sayfadaki "Küvet Üstü Armatür Kullanım Tablosu" na bakınız.
- Altın hidromasaj jet seçenekleri için 1442 nolu sayfaya bakılarak ürün koduna ek olarak siparişe girilmelidir.
- VitrA küvetlerinizle birlikte 59950143000 kodlu VitrA Kaydırmaz'ı kullanabilirsiniz.
- Panel fiyata dahil değildir. Panel siparişinizi geçmeyi unutmayınız ve küvet siparişine bağlayınız.
- Düz Küvetlerde ayak ve sifon fiyata dahil değildir. Siparişini ayrıca geçmeyi unutmayınız.
- Duvardan veya küvet üstü batarya kullanılabilir.
- Hidromasajlı küvetlerde ayak ve sifon fiyata dahildir.
- Perakende satışlar bedelsiz montaj kapsamındadır. Proje satışlarında ise numune daire bedelsiz montaj kapsamındadır.

*Paletli siparişler içindir. Her kod "1" adedi temsil eder. Minimum "5" adet girilmelidir.

** Tutamaklı ürün siparişlerinizde tutamak kodunu siparişe eklemeyi unutmayınız ve sipariş notuna "tek/çift tutamak deliği isteniyor" şeklinde not düşünüz.

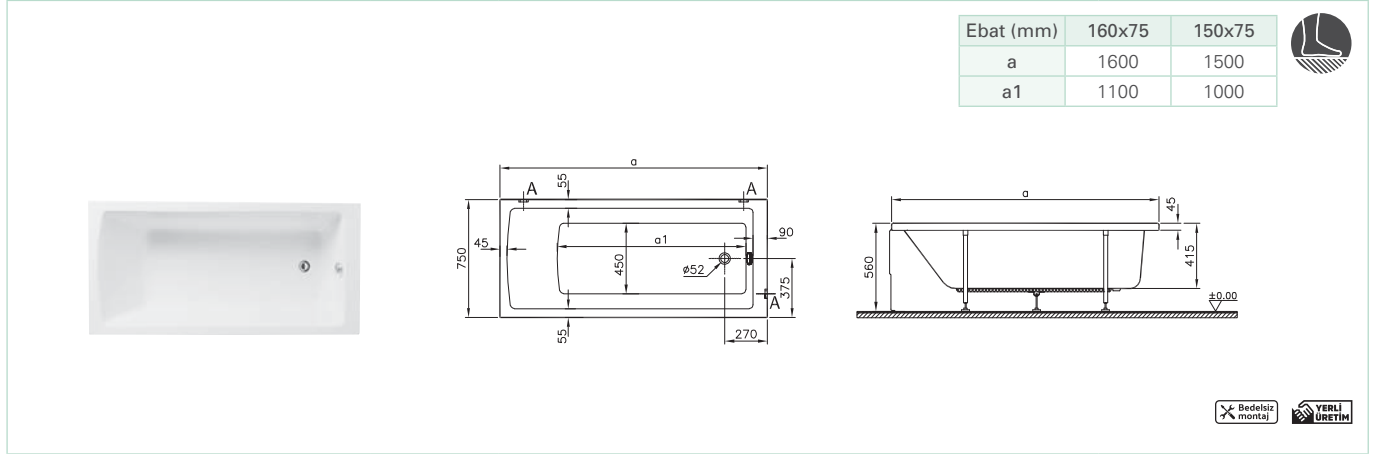
- Eczacıbaşı Yapı Gereçleri San. ve Tic. A.Ş.'nin ürünler ve teknik detaylarda değişiklik yapma hakkı saklıdır. • VitrA Küvetler 2 yıl garantilidir. • Hidromasajlı küvetlerde montaj fiyata dahildir.
- Akriik küvet ve duş teknelerinde kullanılan akriik malzemesi 10 yıl garanti kapsamındadır. Ayaklar ve sifonlar için garanti süresi 2 yıldır. • VitrA-Artema Yetkili Servisleri tarafından sadece perakende satışlarında bedelsiz montaj hizmeti verilmektedir. Bedelsiz montaj hizmeti geçerlilik süresi, fatura tarihinden itibaren 6 aydır.
- Sayfa 1306 ve 1433'de belirtilen Genel Uyarılar'ı dikkatle okumanızı tavsiye ederiz.

Neon (75 cm)

Kod	Tamamlayıcılar
51470001000	175 cm akrilik ön panel
51620001000	75 cm akrilik yan panel
M59950100000	175 cm hareli doğal ahşap ön panel
M59950108000	75 cm hareli doğal ahşap yan panel
M59950126000	175 cm parlak antrasit ön panel
M59950116000	75 cm parlak antrasit yan panel
51480001000	170 cm akrilik ön panel
51620001000	75 cm akrilik yan panel
M59950099000	170 cm hareli doğal ahşap ön panel
M59950108000	75 cm hareli doğal ahşap yan panel
M59950124000	170 cm parlak antrasit ön panel
M59950116000	75 cm parlak antrasit yan panel
M500093	170 cm termoform erik ahşap ön panel
M500132	75 cm termoform erik ahşap yan pane
M500117	170 cm termoform dore meşe ahşap ön panel
M500156	75 cm termoform dore meşe ahşap yan panel
M500121	170 cm termoform hareli siyah meşe ahşap ön panel
M500160	75 cm termoform hareli siyah meşe ahşap yan panel
M500125	170 cm termoform moka meşe ahşap ön panel
M500164	75 cm termoform moka meşe ahşap yan panel
M500129	170 cm termoform açık meşe ahşap ön panel
M500168	75 cm termoform açık meşe ahşap yan panel
M500097	170 cm termoform mat beyaz ön panel
M500136	75 cm termoform mat beyaz yan panel
M500101	170 cm termoform mat gri ön panel
M500140	75 cm termoform mat gri yan panel
M500105	170 cm termoform mat fildişi ön panel
M500144	75 cm termoform mat fildişi yan panel

- Eczacıbaşı Yapı Gereçleri San. ve Tic. A.Ş.'nin ürünler ve teknik detaylarda değişiklik yapma hakkı saklıdır. • VitrA Küvetler 2 yıl garantilidir. • Hidromasajlı küvetlerde montaj fiyata dahildir.
- Akrilik küvet ve duş teknelerinde kullanılan akrilik malzemesi 10 yıl garanti kapsamındadır. Ayaklar ve sifonlar için garanti süresi 2 yıldır. • VitrA-Artema Yetkili Servisleri tarafından sadece perakende satışlarında bedelsiz montaj hizmeti verilmektedir. Bedelsiz montaj hizmeti geçerlilik süresi, fatura tarihinden itibaren 6 aydır.
- Sayfa 1306 ve 1433'de belirtilen Genel Uyarılar'ı dikkatle okumanızı tavsiye ederiz.

Neon (75 cm)



Kod	Ölçü (cm)	Ürün	Ürün özellikleri			Palet kodu*
			Tutamak	Ayak	Sifon	
52660003000	160x75	Düz küvet	-	-	-	52660078000
58970003000	150x75		-	-	-	58970078000

Kod	Ölçü (cm)	Ürün	Ürün özellikleri		
			Hidromasaj sistemi	Küvet lambası	Tutamak
52660009000	160x75	Masajlı küvet	Aqua Soft (6 su jeti)	-	Çift
52660011000			Aqua Soft Easy-Krom Jetli (6 su jeti)	-	-
52660013000			Aqua Soft Easy-Krom Jetli (6 su jeti)	-	Çift
58970009000	150x75		Aqua Soft (6 su jeti)	-	Çift
58970011000			Aqua Soft Easy-Krom Jetli (6 su jeti)	-	-
58970013000			Aqua Soft Easy-Krom Jetli (6 su jeti)	-	Çift

Tamamlayıcılar	
59990266000	Ayak seti 160x75 cm
59990897000	Ayak seti 150x75 cm
59970013000	Kumandalı küvet sifonu (Silfra)
59970016000	Kumandalı küvet sifonu
59950247000	Tutamak (1 adet)**

- Küvet üstü armatür seçimi için 1443 nolu sayfadaki "Küvet Üstü Armatür Kullanım Tablosu"na bakınız.
- Altın hidromasaj jet seçenekleri için 1442 nolu sayfaya bakılarak ürün koduna ek olarak siparişe girilmelidir.
- VitrA küvetlerinle birlikte 59950143000 kodlu VitrA Kaydırmaz'ı kullanabilirsiniz.
- Panel fiyata dahil değildir. Panel siparişinizi geçmeyi unutmayınız ve küvet siparişine bağlayınız.
- Düz Küvetlerde ayak ve sifon fiyata dahil değildir. Siparişini ayrıca geçmeyi unutmayınız.
- Duvardan veya küvet üstü batarya kullanılabilir.
- Hidromasajlı küvetlerde ayak ve sifon fiyata dahildir.
- Perakende satışlar bedelsiz montaj kapsamındadır. Proje satışlarında ise numune daire bedelsiz montaj kapsamındadır.

*Paletli siparişler içindir. Her kod "1" adedi temsil eder. Minimum "5" adet girilmelidir.

** Tutamaklı ürün siparişlerinizde tutamak kodunu siparişe eklemeyi unutmayınız ve sipariş notuna "tek/çift tutamak deliği isteniyor" şeklinde not düşünüz.

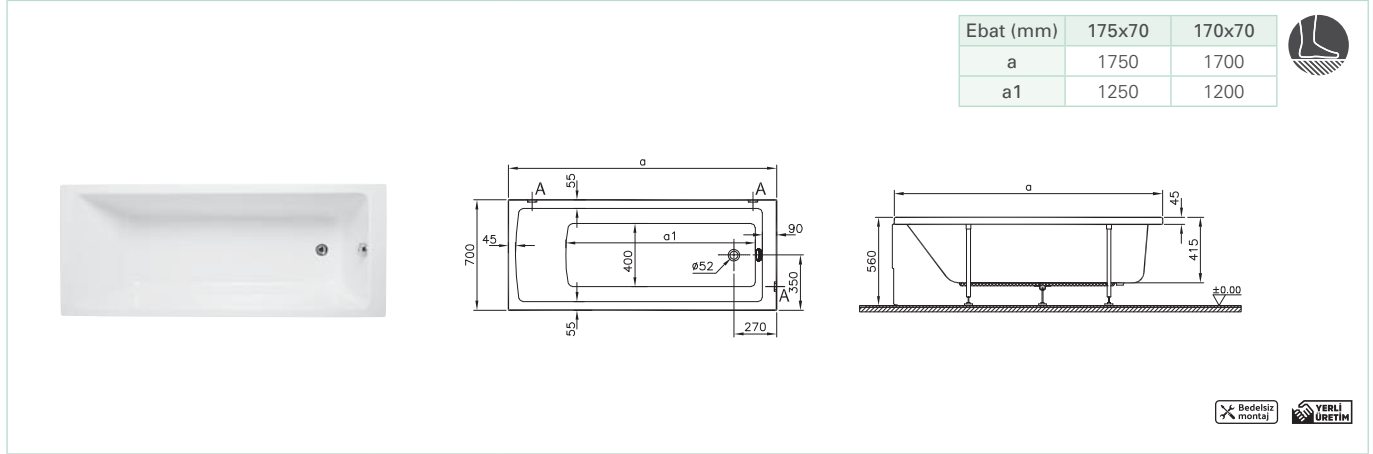
- Eczacıbaşı Yapı Gereçleri San. ve Tic. A.Ş.'nin ürünler ve teknik detaylarda değişiklik yapma hakkı saklıdır.
- VitrA Küvetler 2 yıl garantilidir.
- Hidromasajlı küvetlerde montaj fiyata dahildir.
- Akriklil küvet ve duş teknelerinde kullanılan akriklil malzemesi 10 yıl garanti kapsamındadır. Ayaklar ve sifonlar için garanti süresi 2 yıldır.
- VitrA-Artema Yetkili Servisleri tarafından sadece perakende satışlarında bedelsiz montaj hizmeti verilmektedir. Bedelsiz montaj hizmeti geçerlilik süresi, fatura tarihinden itibaren 6 aydır.
- Sayfa 1306 ve 1433'de belirtilen Genel Uyarılar'ı dikkatle okumanızı tavsiye ederiz.

Neon (75 cm)

Kod	Tamamlayıcılar
51490001000	160 cm akrilik ön panel
51620001000	75 cm akrilik yan panel
M59950098000	160 cm harelî doğal ahşap ön panel
M59950108000	75 cm harelî doğal ahşap yan panel
M59950122000	160 cm parlak antrasit ön panel
M59950116000	75 cm parlak antrasit yan panel
M500092	160 cm termoform erik ahşap ön panel
M500132	75 cm termoform erik ahşap yan panel
M500116	160 cm termoform dore meşe ahşap ön panel
M500156	75 cm termoform dore meşe ahşap yan panel
M500120	160 cm termoform harelî siyah meşe ahşap ön panel
M500160	75 cm termoform harelî siyah meşe ahşap yan panel
M500124	160 cm termoform moka meşe ahşap ön panel
M500164	75 cm termoform moka meşe ahşap yan panel
M500128	160 cm termoform açık meşe ahşap ön panel
M500168	75 cm termoform açık meşe ahşap yan panel
M500096	160 cm termoform mat beyaz ön panel
M500136	75 cm termoform mat beyaz yan panel
M500100	160 cm termoform mat gri ön panel
M500140	75 cm termoform mat gri yan panel
M500104	160 cm termoform mat fildişi ön panel
M500144	75 cm termoform mat fildişi yan panel
51500001000	150 cm akrilik ön panel
51620001000	75 cm akrilik yan panel
M59950097000	150 cm harelî doğal ahşap ön panel
M59950108000	75 cm harelî doğal ahşap yan panel
M59950120000	150 cm parlak antrasit ön panel
M59950116000	75 cm parlak antrasit yan panel
M500091	150 cm termoform erik ahşap ön panel
M500132	75 cm termoform erik ahşap yan panel
M500115	150 cm termoform dore meşe ahşap ön panel
M500156	75 cm termoform dore meşe ahşap yan panel
M500119	150 cm termoform harelî siyah meşe ahşap ön panel
M500160	75 cm termoform harelî siyah meşe ahşap yan panel
M500123	150 cm termoform moka meşe ahşap ön panel
M500164	75 cm termoform moka meşe ahşap yan panel
M500127	150 cm termoform açık meşe ahşap ön panel
M500168	75 cm termoform açık meşe ahşap yan panel
M500095	150 cm termoform mat beyaz ön panel
M500136	75 cm termoform mat beyaz yan panel
M500099	150 cm termoform mat gri ön panel
M500140	75 cm termoform mat gri yan panel
M500103	150 cm termoform mat fildişi ön panel
M500144	75 cm termoform mat fildişi yan panel

- Eczacıbaşı Yapı Gereçleri San. ve Tic. A.Ş.'nin ürünler ve teknik detaylarda değişiklik yapma hakkı saklıdır. • VitrA Küvetler 2 yıl garantilidir. • Hidromasajlı küvetlerde montaj fiyata dahildir.
- Akrilik küvet ve duş teknelerinde kullanılan akrilik malzemesi 10 yıl garanti kapsamındadır. Ayaklar ve sifonlar için garanti süresi 2 yıldır. • VitrA-Artema Yetkili Servisleri tarafından sadece perakende satışlarında bedelsiz montaj hizmeti verilmektedir. Bedelsiz montaj hizmeti geçerlilik süresi, fatura tarihinden itibaren 6 aydır.
- Sayfa 1306 ve 1433'de belirtilen Genel Uyarılar'ı dikkatle okumanızı tavsiye ederiz.

Neon (70 cm)



Kod	Ölçü (cm)	Ürün	Ürün özellikleri			Palet kodu*
			Tutamak	Ayak	Sifon	
54200003000	175x70	Düz küvet	-	-	-	54200078000
52530003000	170x70		-	-	-	52530078000

Kod	Ölçü (cm)	Ürün	Ürün özellikleri		
			Hidromasaj sistemi	Küvet lambası	Tutamak
54200095000	175x70	Masajlı küvet	Air Relax (24 hava jeti)	24 adet LED	Çift
54200009000			Aqua Soft (6 su jeti)	-	Çift
54200011000			Aqua Soft Easy-Krom Jetli (6 su jeti)	-	-
54200013000			Aqua Soft Easy-Krom Jetli (6 su jeti)	-	Çift
52530095000	170x70		Air Relax (24 hava jeti)	24 adet LED	Çift
52530009000			Aqua Soft (6 su jeti)	-	Çift
52530011000			Aqua Soft Easy-Krom Jetli (6 su jeti)	-	-
52530013000			Aqua Soft Easy-Krom Jetli (6 su jeti)	-	Çift

Tamamlayıcılar	
59990420000	Ayak seti 175x70 cm
59990251000	Ayak seti 170x70 cm
59970013000	Kumandalı küvet sifonu (Silfra)
59970016000	Kumandalı küvet sifonu
59950247000	Tutamak(1adet)**

- Küvet üstü armatür seçimi için 1443 nolu sayfadaki "Küvet Üstü Armatür Kullanım Tablosu"na bakınız.
- Altın hidromasaj jet seçenekleri için 1442 nolu sayfaya bakılarak ürün koduna ek olarak siparişe girilmelidir.
- VitrA küvetlerinle birlikte 59950143000 kodlu VitrA Kaydırmaz'ı kullanabilirsiniz.
- Panel fiyata dahil değildir. Panel siparişinizi geçmeyi unutmayınız ve küvet siparişine bağlayınız.
- Düz Küvetlerde ayak ve sifon fiyata dahil değildir. Siparişini ayrıca geçmeyi unutmayınız.
- Duvardan veya küvet üstü batarya kullanılabilir.
- Hidromasajlı küvetlerde ayak ve sifon fiyata dahildir.
- Perakende satışlar bedelsiz montaj kapsamındadır. Proje satışlarında ise numune daire bedelsiz montaj kapsamındadır.

*Paletli siparişler içindir. Her kod "1" adedi temsil eder. Minimum "5" adet girilmelidir.

** Tutamaklı ürün siparişlerinizde tutamak kodunu siparişe eklemeyi unutmayınız ve sipariş notuna "tek/çift tutamak deliği isteniyor" şeklinde not düşünüz.

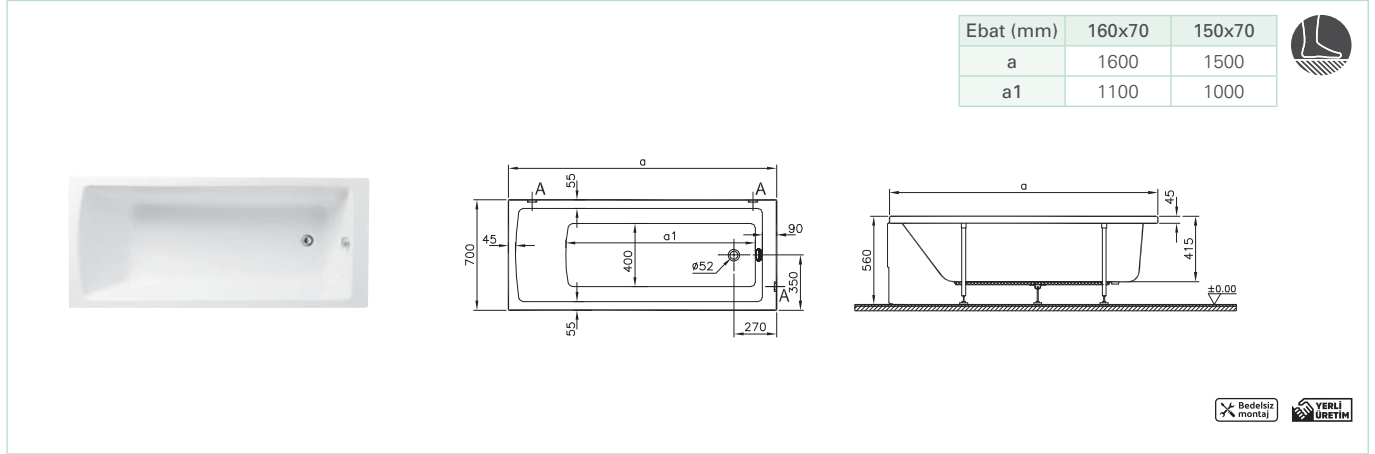
- Eczacıbaşı Yapı Gereçleri San. ve Tic. A.Ş.'nin ürünler ve teknik detaylarda değişiklik yapma hakkı saklıdır. • VitrA Küvetler 2 yıl garantilidir. • Hidromasajlı küvetlerde montaj fiyata dahildir.
- Akriklük küvet ve duş teknelerinde kullanılan akrilik malzemesi 10 yıl garanti kapsamındadır. Ayaklar ve sifonlar için garanti süresi 2 yıldır. • VitrA-Artema Yetkili Servisleri tarafından sadece perakende satışlarında bedelsiz montaj hizmeti verilmektedir. Bedelsiz montaj hizmeti geçerlilik süresi, fatura tarihinden itibaren 6 aydır.
- Sayfa 1306 ve 1433'de belirtilen Genel Uyarıları dikkatle okumanızı tavsiye ederiz.

Neon (70 cm)

Kod	Tamamlayıcılar
51470001000	175 cm akrilik ön panel
51630001000	70 cm akrilik yan panel
M59950100000	175 cm hareli doğal ahşap ön panel
M59950107000	70 cm hareli doğal ahşap yan panel
M59950126000	175 cm parlak antrasit ön panel
M59950118000	70 cm parlak antrasit yan panel
51480001000	170 cm akrilik ön panel
51630001000	70 cm akrilik yan panel
M59950099000	170 cm hareli doğal ahşap ön panel
M59950107000	70 cm hareli doğal ahşap yan panel
M59950124000	170 cm parlak antrasit ön panel
M59950118000	70 cm parlak antrasit yan panel
M500093	170 cm termoform erik ahşap ön panel
M500131	70 cm termoform erik ahşap yan panel
M500117	170 cm termoform dore meşe ahşap ön panel
M500155	70 cm termoform dore meşe ahşap yan panel
M500121	170 cm termoform hareli siyah meşe ahşap ön panel
M500159	70 cm termoform hareli siyah meşe ahşap yan panel
M500125	170 cm termoform moka meşe ahşap ön panel
M500163	70 cm termoform moka meşe ahşap yan panel
M500129	170 cm termoform açık meşe ahşap ön panel
M500167	70 cm termoform açık meşe ahşap yan panel
M500097	170 cm termoform mat beyaz ön panel
M500135	70 cm termoform mat beyaz yan panel
M500101	170 cm termoform mat gri ön panel
M500139	70 cm termoform mat gri yan panel
M500105	170 cm termoform mat fildişi ön panel
M500143	70 cm termoform mat fildişi yan panel

- Eczacıbaşı Yapı Gereçleri San. ve Tic. A.Ş.'nin ürünler ve teknik detaylarda değişiklik yapma hakkı saklıdır. • VitrA Küvetler 2 yıl garantilidir. • Hidromasajlı küvetlerde montaj fiyata dahildir.
- Akrilik küvet ve duş teknelerinde kullanılan akrilik malzemesi 10 yıl garanti kapsamındadır. Ayaklar ve sifonlar için garanti süresi 2 yıldır. • VitrA-Artema Yetkili Servisleri tarafından sadece perakende satışlarında bedelsiz montaj hizmeti verilmektedir. Bedelsiz montaj hizmeti geçerlilik süresi, fatura tarihinden itibaren 6 aydır.
- Sayfa 1306 ve 1433'de belirtilen Genel Uyarılar'ı dikkatle okumanızı tavsiye ederiz.

Neon (70 cm)



Kod	Ölçü (cm)	Ürün	Ürün özellikleri			Palet kodu*
			Tutamak	Ayak	Sifon	
52520003000	160x70	Düz küvet	-	-	-	52520078000
52510003000	150x70		-	-	-	52510078000

Kod	Ölçü (cm)	Ürün	Ürün özellikleri		
			Hidromasaj sistemi	Küvet lambası	Tutamak
52520009000	160x70	Masajlı küvet	Aqua Soft (6 su jeti)	-	Çift
52520011000			Aqua Soft Easy-Krom Jetli (6 su jeti)	-	-
52520013000			Aqua Soft Easy-Krom Jetli (6 su jeti)	-	Çift
52510009000	150x70		Aqua Soft (6 su jeti)	-	Çift
52510011000			Aqua Soft Easy-Krom Jetli (6 su jeti)	-	-
52510013000			Aqua Soft Easy-Krom Jetli (6 su jeti)	-	Çift

Tamamlayıcılar	
59990251000	Ayak seti 160x70 cm
59970013000	Kumandalı küvet sifonu (Silfra)
59970016000	Kumandalı küvet sifonu
59950247000	Tutamak (1 adet)**

- Küvet üstü armatür seçimi için 1443 nolu sayfadaki "Küvet Üstü Armatür Kullanım Tablosu"na bakınız.
- Altın hidromasaj jet seçenekleri için 1442 nolu sayfaya bakılarak ürün koduna ek olarak siparişe girilmelidir.
- VitrA küvetlerinle birlikte 59950143000 kodlu VitrA Kaydırmaz'ı kullanabilirsiniz.
- Panel fiyata dahil değildir. Panel siparişinizi geçmeyi unutmayınız ve küvet siparişine bağlayınız.
- Düz Küvetlerde ayak ve sifon fiyata dahil değildir. Siparişini ayrıca geçmeyi unutmayınız.
- Duvardan veya küvet üstü batarya kullanılabilir.
- Hidromasajlı küvetlerde ayak ve sifon fiyata dahildir.
- Perakende satışlar bedelsiz montaj kapsamındadır. Proje satışlarında ise numune daire bedelsiz montaj kapsamındadır.

*Paletli siparişler içindir. Her kod "1" adedi temsil eder. Minimum "5" adet girilmelidir.

** Tutamaklı ürün siparişlerinizde tutamak kodunu siparişe eklemeyi unutmayınız ve sipariş notuna "tek/çift tutamak deliği isteniyor" şeklinde not düşünüz.

- Eczacıbaşı Yapı Gereçleri San. ve Tic. A.Ş.'nin ürünler ve teknik detaylarda değişiklik yapma hakkı saklıdır.
- VitrA Küvetler 2 yıl garantilidir.
- Hidromasajlı küvetlerde montaj fiyata dahildir.
- Akriklük küvet ve duş teknelerinde kullanılan akrilik malzemesi 10 yıl garanti kapsamındadır. Ayaklar ve sifonlar için garanti süresi 2 yıldır.
- VitrA-Artema Yetkili Servisleri tarafından sadece perakende satışlarında bedelsiz montaj hizmeti verilmektedir. Bedelsiz montaj hizmeti geçerlilik süresi, fatura tarihinden itibaren 6 aydır.
- Sayfa 1306 ve 1433'de belirtilen Genel Uyarılar'ı dikkatle okumanızı tavsiye ederiz.

Neon (70 cm)

Kod	Tamamlayıcılar
51490001000	160 cm akrilik ön panel
51630001000	70 cm akrilik yan panel
M59950098000	160 cm hareli doğal ahşap ön panel
M59950107000	70 cm hareli doğal ahşap yan panel
M59950122000	160 cm parlak antrasit ön panel
M59950118000	70 cm parlak antrasit yan panel
M500092	160 cm termoform erik ahşap ön panel
M500131	70 cm termoform erik ahşap yan panel
M500116	160 cm termoform dore meşe ahşap ön panel
M500155	70 cm termoform dore meşe ahşap yan panel
M500120	160 cm termoform hareli siyah meşe ahşap ön panel
M500159	70 cm termoform hareli siyah meşe ahşap yan panel
M500124	160 cm termoform moka meşe ahşap ön panel
M500163	70 cm termoform moka meşe ahşap yan panel
M500128	160 cm termoform açık meşe ahşap ön panel
M500167	70 cm termoform açık meşe ahşap yan panel
M500096	160 cm termoform mat beyaz ön panel
M500135	70 cm termoform açık mat beyaz yan panel
M500100	160 cm termoform mat gri ön panel
M500139	70 cm termoform açık mat gri yan panel
M500104	160 cm termoform mat fildişi ön panel
M500143	70 cm termoform açık mat fildişi yan panel
51500001000	150 cm akrilik ön panel
51630001000	70 cm akrilik yan panel
M59950097000	150 cm hareli doğal ahşap ön panel
M59950107000	70 cm hareli doğal ahşap yan panel
M59950120000	150 cm parlak antrasit ön panel
M59950118000	70 cm parlak antrasit yan panel
M500091	150 cm termoform erik ahşap ön panel
M500131	70 cm termoform erik ahşap yan panel
M500115	150 cm termoform dore meşe ahşap ön panel
M500155	70 cm termoform dore meşe ahşap yan panel
M500119	150 cm termoform hareli siyah meşe ahşap ön panel
M500159	70 cm termoform hareli siyah meşe ahşap yan panel
M500123	150 cm termoform moka meşe ahşap ön panel
M500163	70 cm termoform moka meşe ahşap yan panel
M500127	150 cm termoform açık meşe ahşap ön panel
M500167	70 cm termoform açık meşe ahşap yan panel
M500095	150 cm termoform mat beyaz ön panel
M500135	70 cm termoform mat beyaz yan panel
M500099	150 cm termoform mat gri ön panel
M500139	70 cm termoform mat gri yan panel
M500103	150 cm termoform mat fildişi ön panel
M500143	70 cm termoform mat fildişi yan panel

- Eczacıbaşı Yapı Gereçleri San. ve Tic. A.Ş.'nin ürünler ve teknik detaylarda değişiklik yapma hakkı saklıdır. • VitrA Küvetler 2 yıl garantilidir. • Hidromasajlı küvetlerde montaj fiyata dahildir.
- Akrilik küvet ve duş teknelerinde kullanılan akrilik malzemesi 10 yıl garanti kapsamındadır. Ayaklar ve sifonlar için garanti süresi 2 yıldır. • VitrA-Artema Yetkili Servisleri tarafından sadece perakende satışlarında bedelsiz montaj hizmeti verilmektedir. Bedelsiz montaj hizmeti geçerlilik süresi, fatura tarihinden itibaren 6 aydır.
- Sayfa 1306 ve 1433'de belirtilen Genel Uyarılar'ı dikkatle okumanızı tavsiye ederiz.

Optimum Neo (75 cm)

Ebat (mm)	170x75	160x75	150x75
a	1700	1600	1500
a1	960	860	760

Bedelsiz montaj

YERLİ ÜRETİM

Kod	Ölçü (cm)	Ürün	Ürün özellikleri			Palet kodu*
			Tutamak	Ayak	Sifon	
64570003000	170x75	Düz küvet	-	-	-	64570078000
64580003000	160x75		-	-	-	64580078000
64590003000	150x75		-	-	-	64590078000

Kod	Ölçü (cm)	Ürün	Ürün özellikleri	
			Hidromasaj sistemi	
64570011000	170x75	Hidromasajlı küvet	Aqua Soft Easy-Krom Jetli (6 su jeti)	
64580011000	160x75		Aqua Soft Easy-Krom Jetli (6 su jeti)	
64590011000	150x75		Aqua Soft Easy-Krom Jetli (6 su jeti)	

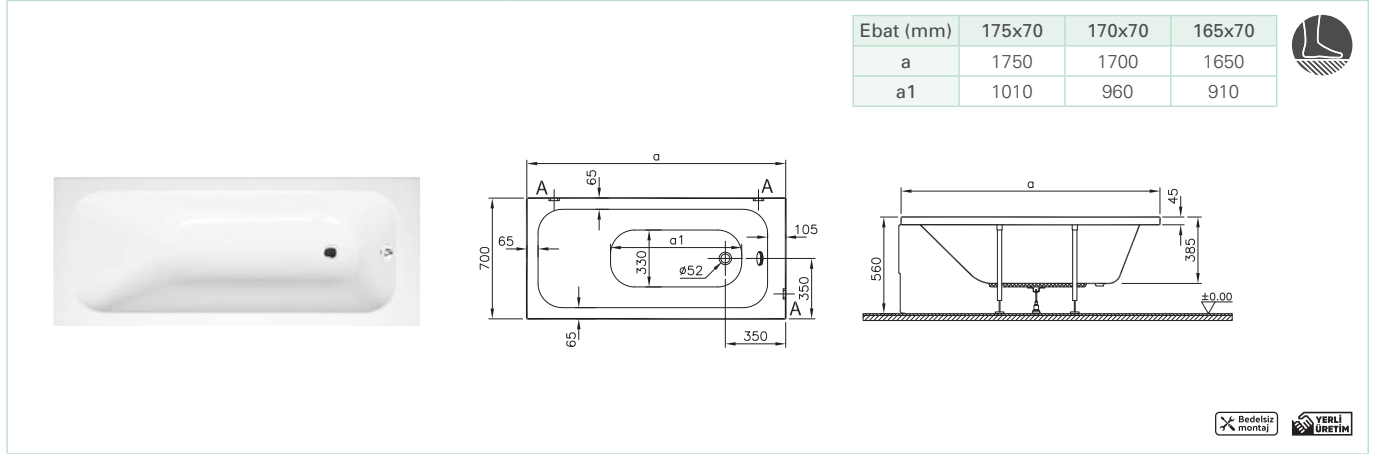
Tamamlayıcılar	
51480001000	170 cm ön panel
51490001000	160 cm ön panel
51500001000	150 cm ön panel
51620001000	75 cm yan panel
59996457000	Ayak seti 170x75 cm
59996458000	Ayak seti 160x75 cm
59996459000	Ayak seti 150x75 cm
59970013000	Kumandalı küvet sifonu (Silfra)
59970016000	Kumandalı küvet sifonu

- VitrA akrilik ürünleriyle birlikte 59950143000 kodlu VitrA Kaydırmaz'ı kullanabilirsiniz.
- Hidromasajlı küvetlerde ayak ve sifon fiyata dahildir.
- Panel fiyata dahil değildir. Panel siparişinizi geçmeyi unutmayınız ve küvet siparişine bağlayınız.
- Düz Küvetlerde ayak ve sifon fiyata dahil değildir. Siparişini ayrıca geçmeyi unutmayınız.
- Perakende satışlar bedelsiz montaj kapsamındadır. Proje satışlarında ise numune daire bedelsiz montaj kapsamındadır.
- *Paletli siparişler içindir. Her kod "1" adedi temsil eder. Minimum "5" adet girilmelidir.

• Eczacıbaşı Yapı Gereçleri San. ve Tic. A.Ş.'nin ürünler ve teknik detaylarda değişiklik yapma hakkı saklıdır. • VitrA Küvetler 2 yıl garantilidir. • Hidromasajlı küvetlerde montaj fiyata dahildir. • Akrilik küvet ve duş teknelerinde kullanılan akrilik malzemesi 10 yıl garanti kapsamındadır. Ayaklar ve sifonlar için garanti süresi 2 yıldır. • VitrA-Artema Yetkili Servisleri tarafından sadece perakende satışlarında bedelsiz montaj hizmeti verilmektedir. Bedelsiz montaj hizmeti geçerlilik süresi, fatura tarihinden itibaren 6 aydır.

• Sayfa 1306 ve 1433'de belirtilen Genel Uyarılar'ı dikkatle okumanızı tavsiye ederiz.

Optimum Neo (70 cm)

Bedelsiz
montajYERLİ
ÜRETİM

Kod	Ölçü (cm)	Ürün	Ürün özellikleri			Palet kodu*
			Tutamak	Ayak	Sifon	
64520003000	175x70	Düz küvet	-	-	-	64520078000
64530003000	170x70		-	-	-	64530078000
64540003000	165x70		-	-	-	64540078000

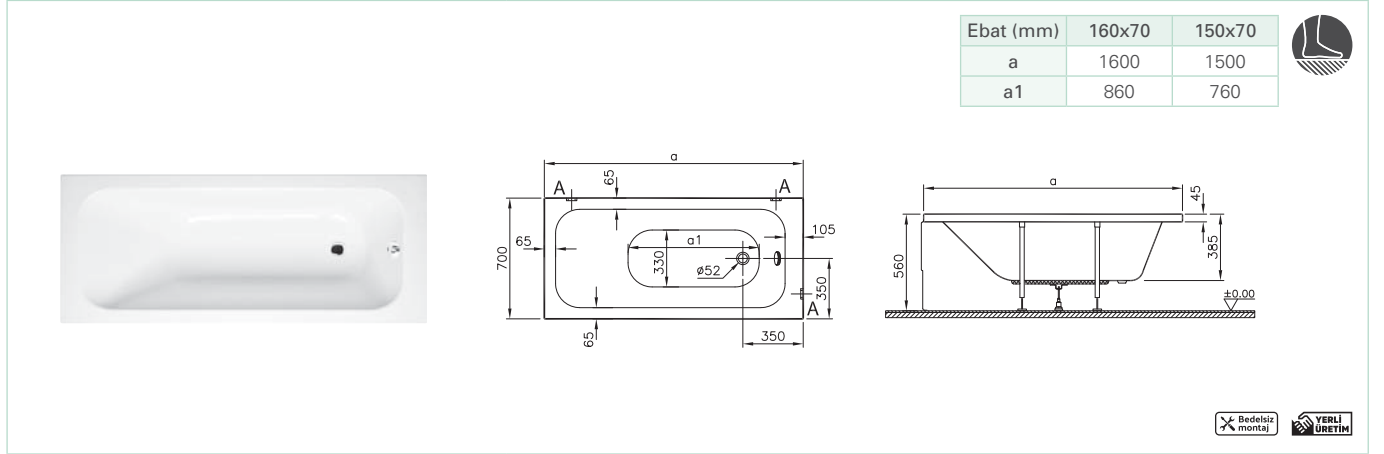
Kod	Ölçü (cm)	Ürün	Ürün özellikleri	
			Hidromasaj sistemi	
64520011000	175x70	Hidromasajlı küvet	Aqua Soft Easy-Krom Jetli (6 su jeti)	
64530011000	170x70		Aqua Soft Easy-Krom Jetli (6 su jeti)	
64540011000	165x70		Aqua Soft Easy-Krom Jetli (6 su jeti)	

Tamamlayıcılar	
51470001000	175 cm ön panel
51480001000	170 cm ön panel
53860001000	165 cm ön panel
51630001000	70 cm yan panel
59996452000	Ayak seti 175x70 cm
59996453000	Ayak seti 170x70 cm
59996454000	Ayak seti 165x70 cm
59970013000	Kumandalı küvet sifonu (Silfra)
59970016000	Kumandalı küvet sifonu

- VitrA akrilik ürünleriyle birlikte 59950143000 kodlu VitrA Kaydırmaz'ı kullanabilirsiniz.
- Hidromasajlı küvetlerde ayak ve sifon fiyata dahildir.
- Panel fiyata dahil değildir. Panel siparişinizi geçmeyi unutmayınız ve küvet siparişine bağlayınız.
- Düz Küvetlerde ayak ve sifon fiyata dahil değildir. Siparişini ayrıca geçmeyi unutmayınız.
- Perakende satışlar bedelsiz montaj kapsamındadır. Proje satışlarında ise numune daire bedelsiz montaj kapsamındadır.
- *Paletli siparişler içindir. Her kod "1" adedi temsil eder. Minimum "5" adet girilmelidir.

• Eczacıbaşı Yapı Gereçleri San. ve Tic. A.Ş.'nin ürünler ve teknik detaylarda değişiklik yapma hakkı saklıdır. • VitrA Küvetler 2 yıl garantilidir. • Hidromasajlı küvetlerde montaj fiyata dahildir. • Akrilik küvet ve duş teknelerinde kullanılan akrilik malzemesi 10 yıl garanti kapsamındadır. Ayaklar ve sifonlar için garanti süresi 2 yıldır. • VitrA-Artema Yetkili Servisleri tarafından sadece perakende satışlarında bedelsiz montaj hizmeti verilmektedir. Bedelsiz montaj hizmeti geçerlilik süresi, fatura tarihinden itibaren 6 aydır. • Sayfa 1306 ve 1433'de belirtilen Genel Uyarılar'ı dikkatle okumanızı tavsiye ederiz.

Optimum Neo (70 cm)



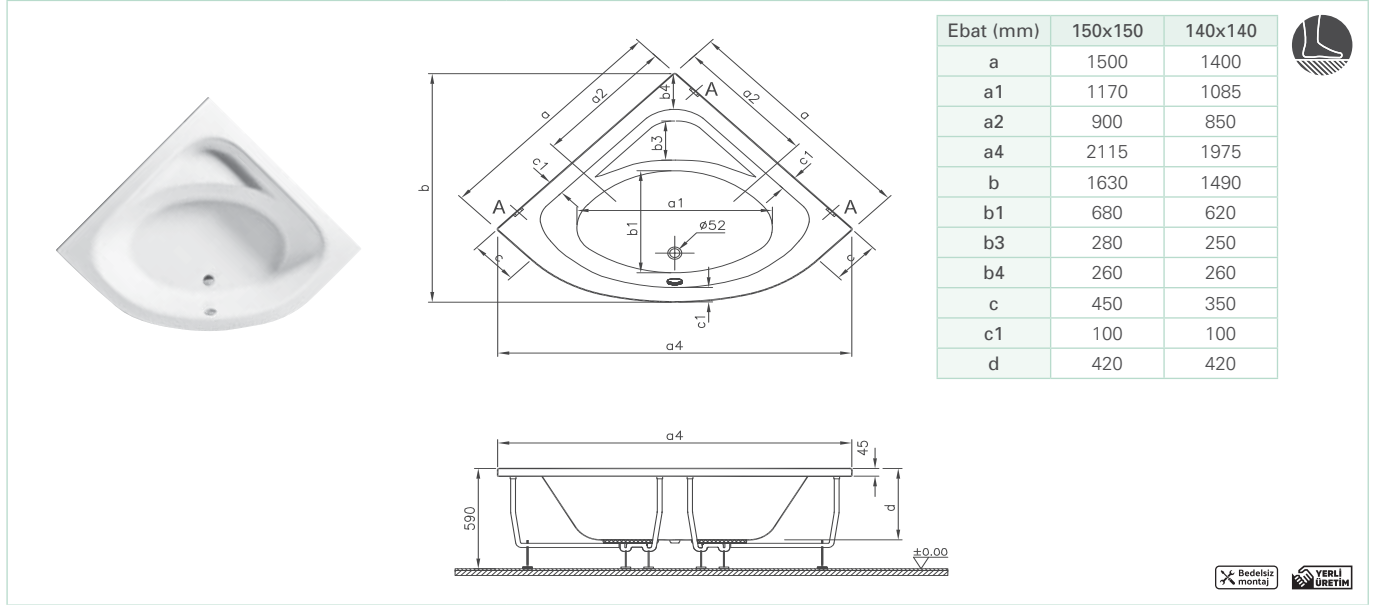
Kod	Ölçü (cm)	Ürün	Ürün özellikleri			Palet kodu*
			Tutamak	Ayak	Sifon	
64550003000	160x70	Düz küvet	-	-	-	64550078000
64560003000	150x70		-	-	-	64560078000

Kod	Ölçü (cm)	Ürün	Ürün özellikleri	
			Hidromasaj sistemi	
64550011000	160x70	Hidromasajlı küvet	Aqua Soft Easy-Krom Jetli (6 su jeti)	
64560011000	150x70		Aqua Soft Easy-Krom Jetli (6 su jeti)	

Tamamlayıcılar	
51490001000	160 cm ön panel
51500001000	150 cm ön panel
51630001000	70 cm yan panel
59996455000	Ayak seti 160x70 cm
59996456000	Ayak seti 150x70 cm
59970013000	Kumandalı küvet sifonu (Silfra)
59970016000	Kumandalı küvet sifonu

- Eczacıbaşı Yapı Gereçleri San. ve Tic. A.Ş.'nin ürünler ve teknik detaylarda değişiklik yapma hakkı saklıdır.
 - VitrA Küvetler 2 yıl garantilidir.
 - Hidromasajlı küvetlerde montaj fiyata dahildir.
 - Akriklük küvet ve duş teknelerinde kullanılan akrilik malzemesi 10 yıl garanti kapsamındadır. Ayaklar ve sifonlar için garanti süresi 2 yıldır.
 - VitrA-Artema Yetkili Servisleri tarafından sadece perakende satışlarında bedelsiz montaj hizmeti verilmektedir. Bedelsiz montaj hizmeti geçerlilik süresi, fatura tarihinden itibaren 6 aydır.
 - Sayfa 1306 ve 1433'de belirtilen Genel Uyarılar'ı dikkatle okumanızı tavsiye ederiz.
- *Paletli siparişler içindir. Her kod "1" adedi temsil eder. Minimum "5" adet girilmelidir.

Optimum Neo (150 cm-140 cm)



Kod	Ölçü (cm)	Ürün	Ürün özellikleri		Palet kodu*
			Ayak	Sifon	
64600003000	150x150	Düz küvet	-	-	64600078000
64610003000	140x140		-	-	64610078000

Kod	Ölçü (cm)	Ürün	Ürün özellikleri		Palet kodu*
			Hidromasaj sistemi		
64600011000	150x150	Hidromasajlı küvet	Aqua Soft Easy-Krom Jetli (6 su jeti)		
64610011000	140x140		Aqua Soft Easy-Krom Jetli (6 su jeti)		

Tamamlayıcılar	
51700001000	150 cm akrilik köşe panel
51710001000	140 cm akrilik köşe panel
59996460000	Ayak seti 150x150 cm
59996461000	Ayak seti 140x140 cm
59970013000	Kumandalı küvet sifonu (Silfra)
59970016000	Kumandalı küvet sifonu

- VitrA akrilik ürünleriyle birlikte 59950143000 kodlu VitrA Kaydırmaz'ı kullanabilirsiniz.
- Hidromasajlı küvetlerde ayak ve sifon fiyata dahildir.
- Panel fiyata dahil değildir. Panel siparişinizi geçmeyi unutmayınız ve küvet siparişine bağlayınız.
- Düz Küvetlerde ayak ve sifon fiyata dahil değildir. Siparişini ayrıca geçmeyi unutmayınız.
- Perakende satışlar bedelsiz montaj kapsamındadır. Proje satışlarında ise numune daire bedelsiz montaj kapsamındadır.
- *Paletli siparişler içindir. Her kod "1" adedi temsil eder. Minimum "5" adet girilmelidir.

• Eczacıbaşı Yapı Gereçleri San. ve Tic. A.Ş.'nin ürünler ve teknik detaylarda değişiklik yapma hakkı saklıdır. • VitrA Küvetler 2 yıl garantilidir. • Hidromasajlı küvetlerde montaj fiyata dahildir. • Akrilik küvet ve duş teknelerinde kullanılan akrilik malzemesi 10 yıl garanti kapsamındadır. Ayaklar ve sifonlar için garanti süresi 2 yıldır. • VitrA-Artema Yetkili Servisleri tarafından sadece perakende satışlarında bedelsiz montaj hizmeti verilmektedir. Bedelsiz montaj hizmeti geçerlilik süresi, fatura tarihinden itibaren 6 aydır. • Sayfa 1306 ve 1433'de belirtilen Genel Uyarılar'ı dikkatle okumanızı tavsiye ederiz.

Optimum Neo (130 cm-120 cm-110 cm)

Ebat (cm)	130x130	120x120	110x110
a	1300	1200	1100
a1	1010	910	790
a2	750	650	550
a4	1830	1690	1550
b	1345	1205	1065
b1	600	480	400
b3	230	230	230
b4	210	200	170
c	250	150	50
c1	85	75	75
d	420	420	430

Bedelsiz montaj YERLİ ÜRETİM

Kod	Ölçü (cm)	Ürün	Ürün özellikleri		Palet kodu*
			Ayak	Sifon	
64620003000	130x130	Düz küvet	-	-	64620078000
64630003000	120x120		-	-	64630078000
64640003000	110x110		-	-	64640078000

Kod	Ölçü (cm)	Ürün	Ürün özellikleri	Palet kodu*
			Hidromasaj sistemi	
64620011000	130x130	Hidromasajlı küvet	Aqua Soft Easy-Krom Jetli (6 su jeti)	
64630011000	120x120		Aqua Soft Easy-Krom Jetli (6 su jeti)	
64640011000	110x110		Aqua Soft Easy-Krom Jetli (6 su jeti)	

Tamamlayıcılar ve tamamlayıcı malzemeler

53260001000	130 cm akrilik köşe panel
54190001000	120 cm akrilik köşe panel
56190001000	110 cm akrilik köşe panel
59996462000	Ayak seti 130x130 cm
59996463000	Ayak seti 120x120 cm
59996464000	Ayak seti 110x110 cm
59970013000	Kumandalı küvet sifonu (Silfra)
59970016000	Kumandalı küvet sifonu

- VitrA akrilik ürünleriyle birlikte 59950143000 kodlu VitrA Kaydırmaz'ı kullanabilirsiniz.
 - Hidromasajlı küvetlerde ayak ve sifon fiyata dahildir.
 - Panel fiyata dahil değildir. Panel siparişinizi geçmeyi unutmayınız ve küvet siparişine bağlayınız.
 - Düz Küvetlerde ayak ve sifon fiyata dahil değildir. Siparişini ayrıca geçmeyi unutmayınız.
 - Perakende satışlar bedelsiz montaj kapsamındadır. Proje satışlarında ise numune daire bedelsiz montaj kapsamındadır.
- *Paletli siparişler içindir. Her kod "1" adedi temsil eder. Minimum "5" adet girilmelidir.

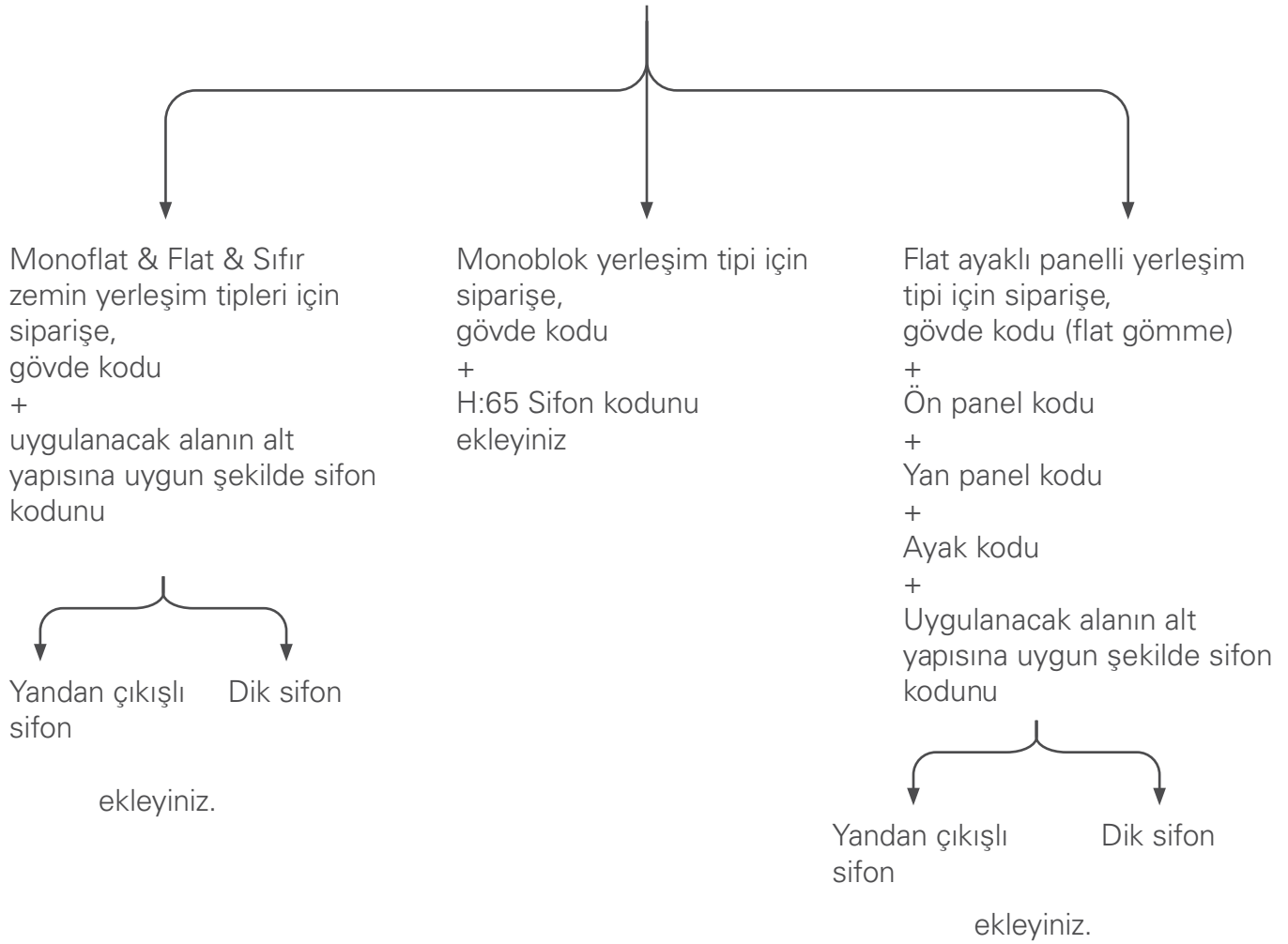
- Eczacıbaşı Yapı Gereçleri San. ve Tic. A.Ş.'nin ürünler ve teknik detaylarda değişiklik yapma hakkı saklıdır. • VitrA Küvetler 2 yıl garantilidir. • Hidromasajlı küvetlerde montaj fiyata dahildir.
- Akrilik küvet ve duş teknelerinde kullanılan akrilik malzemesi 10 yıl garanti kapsamındadır. Ayaklar ve sifonlar için garanti süresi 2 yıldır. • VitrA-Artema Yetkili Servisleri tarafından sadece perakende satışlarında bedelsiz montaj hizmeti verilmektedir. Bedelsiz montaj hizmeti geçerlilik süresi, fatura tarihinden itibaren 6 aydır.
- Sayfa 1306 ve 1433'de belirtilen Genel Uyarılar'ı dikkatle okumanızı tavsiye ederiz.

Duř tekneleri

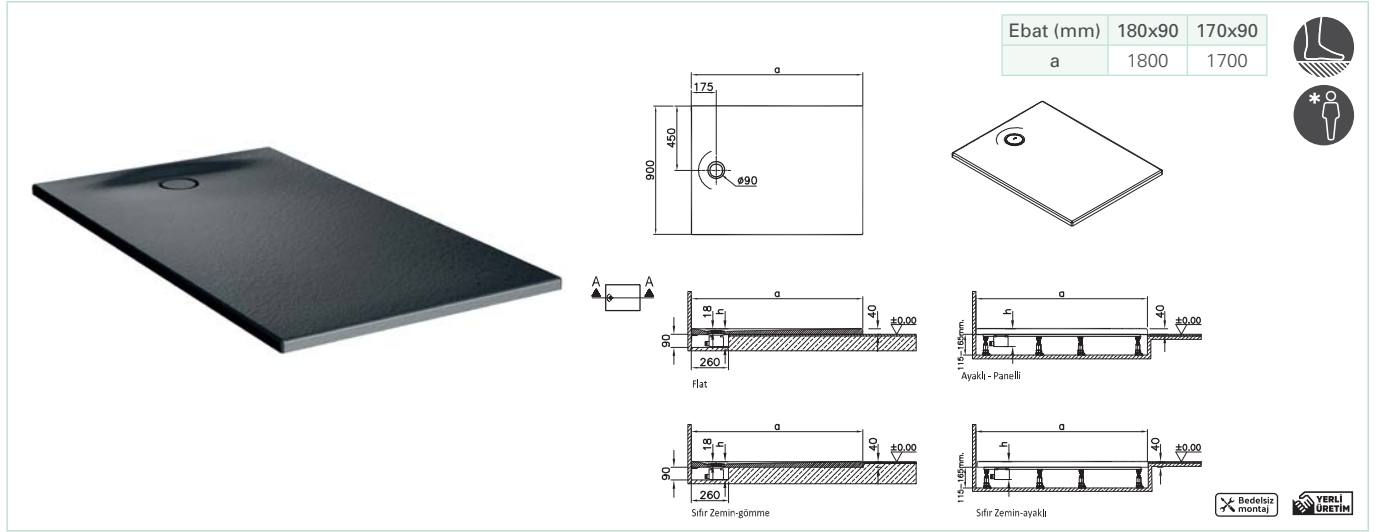
Leaf	1382
T	1393
Optimum Neo	1405

Duş teknesi sipariş adımları

1-Seri ve ölçü seçimini yapınız.
2-Yerleşim tipini seçiniz.



Leaf (90 cm)



Kod	Ölçü (cm)	Yerleşim	Ürün rengi
65330001000	180x90x4 cm	Flat (gömme)	Beyaz
65330001800			Dokulu beyaz
65330001868			Dokulu antrasit
65330001867			Dokulu gri
65330001869			Dokulu taupe
65320001000	170x90x4 cm		Beyaz
65320001800			Dokulu beyaz
65320001868			Dokulu antrasit
65320001867			Dokulu gri
65320001869			Dokulu taupe

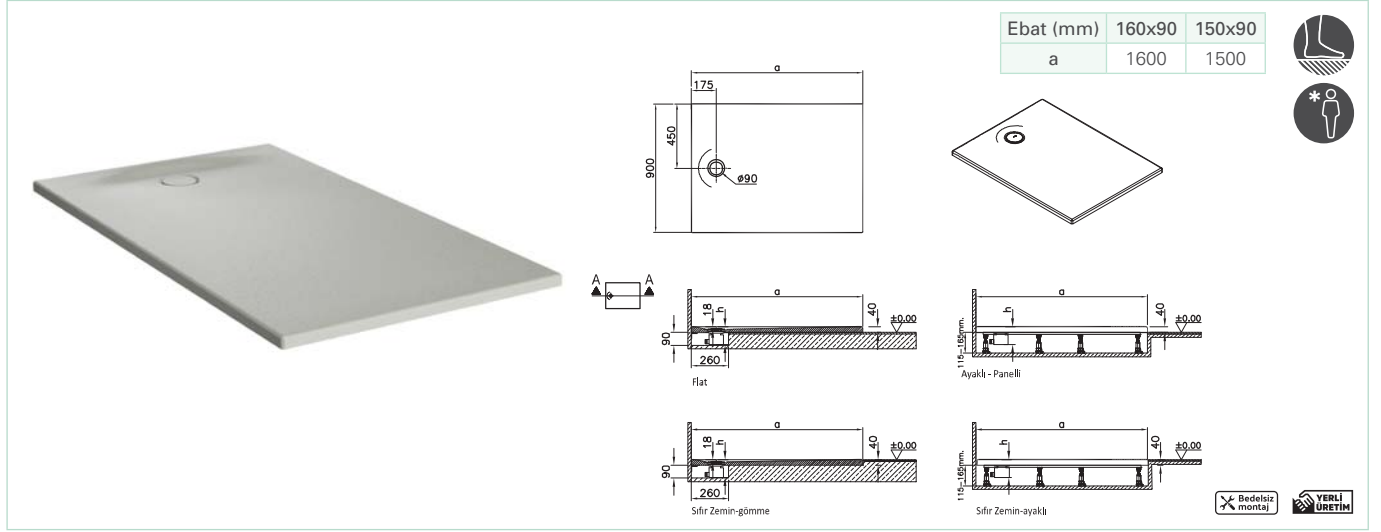
Tamamlayıcı malzemeler

59970031000	Yuvarlak kapaklı 90 mm duş teknesi sifonu, krom
59970007000	Yuvarlak kapaklı 90 mm duş teknesi sifonu, beyaz
59970008000	Yuvarlak kapaklı 90 mm duş teknesi sifonu, dokulu beyaz
59970009000	Yuvarlak kapaklı 90 mm duş teknesi sifonu, dokulu antrasit
59970010000	Yuvarlak kapaklı 90 mm duş teknesi sifonu, dokulu gri
59970011000	Yuvarlak kapaklı 90 mm duş teknesi sifonu, dokulu taupe
59916533000	Metal çerçeve ayak - 180x90
59916532000	Metal çerçeve ayak - 170x90

Perakende satışlar bedelsiz montaj kapsamındadır. Proje satışlarında ise numune daire bedelsiz montaj kapsamındadır.

- Eczacıbaşı Yapı Gereçleri San. ve Tic. A.Ş.'nin ürünler ve teknik detaylarda değişiklik yapma hakkı saklıdır. • VitrA Küvetler 2 yıl garantilidir. • Hidromasajlı küvetlerde montaj fiyata dahildir.
- Akriik küvet ve duş teknelerinde kullanılan akriik malzemesi 10 yıl garanti kapsamındadır. Ayaklar ve sifonlar için garanti süresi 2 yıldır. • VitrA-Artema Yetkili Servisleri tarafından sadece perakende satışlarında bedelsiz montaj hizmeti verilmektedir. Bedelsiz montaj hizmeti geçerlilik süresi, fatura tarihinden itibaren 6 aydır.
- Sayfa 1306 ve 1433'de belirtilen Genel Uyarılar'ı dikkatle okumanızı tavsiye ederiz.

Leaf (90 cm)



Kod	Ölçü (cm)	Yerleşim	Ürün rengi
65310001000	160x90x4 cm	Flat (gömme)	Beyaz
65310001800			Dokulu beyaz
65310001868			Dokulu antrasit
65310001867			Dokulu gri
65310001869			Dokulu taupe
65300001000	150x90x4 cm		Beyaz
65300001800			Dokulu beyaz
65300001868			Dokulu antrasit
65300001867			Dokulu gri
65300001869			Dokulu taupe

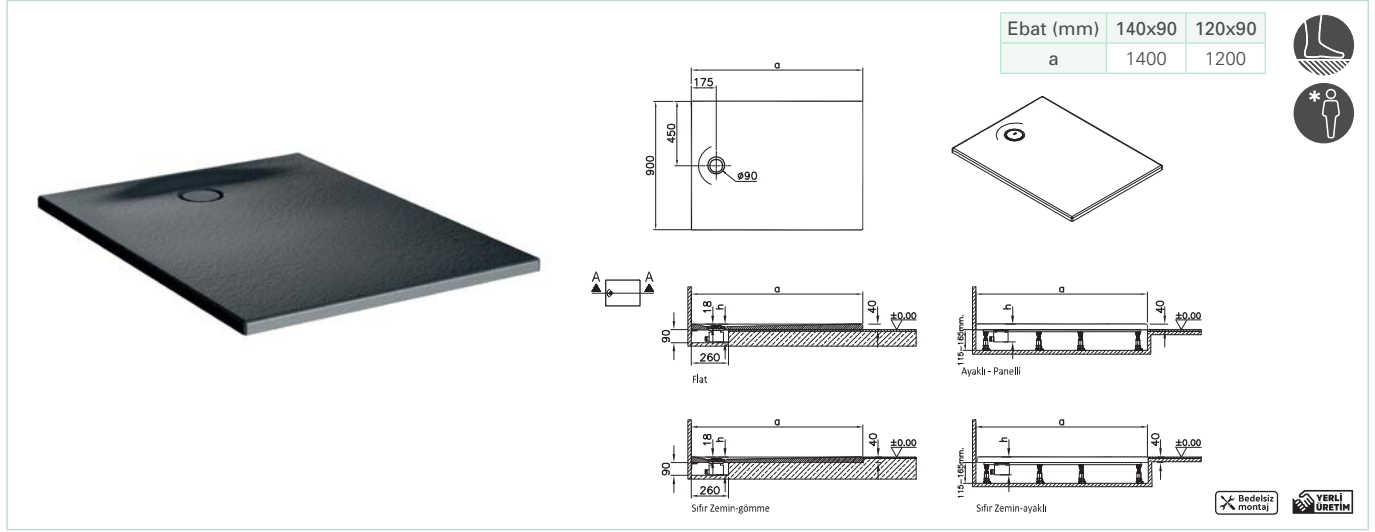
Tamamlayıcı malzemeler

59970031000	Yuvarlak kapaklı 90 mm duş teknesi sifonu, krom
59970007000	Yuvarlak kapaklı 90 mm duş teknesi sifonu, beyaz
59970008000	Yuvarlak kapaklı 90 mm duş teknesi sifonu, dokulu beyaz
59970009000	Yuvarlak kapaklı 90 mm duş teknesi sifonu, dokulu antrasit
59970010000	Yuvarlak kapaklı 90 mm duş teknesi sifonu, dokulu gri
59970011000	Yuvarlak kapaklı 90 mm duş teknesi sifonu, dokulu taupe
59916531000	Metal çerçeve ayak - 160x90
59916530000	Metal çerçeve ayak - 150x90

Perakende satışlar bedelsiz montaj kapsamındadır. Proje satışlarında ise numune daire bedelsiz montaj kapsamındadır.

- Eczacıbaşı Yapı Gereçleri San. ve Tic. A.Ş.'nin ürünler ve teknik detaylarda değişiklik yapma hakkı saklıdır. • VitrA Küvetler 2 yıl garantilidir. • Hidromasajlı küvetlerde montaj fiyata dahildir.
- Akriik küvet ve duş teknelerinde kullanılan akriik malzemesi 10 yıl garanti kapsamındadır. Ayaklar ve sifonlar için garanti süresi 2 yıldır. • VitrA-Artema Yetkili Servisleri tarafından sadece perakende satışlarında bedelsiz montaj hizmeti verilmektedir. Bedelsiz montaj hizmeti geçerlilik süresi, fatura tarihinden itibaren 6 aydır.
- Sayfa 1306 ve 1433'de belirtilen Genel Uyarılar'ı dikkatle okumanızı tavsiye ederiz.

Leaf (90 cm)



Kod	Ölçü (cm)	Yerleşim	Ürün rengi
65290001000	140x90x4 cm	Flat (gömme)	Beyaz
65290001800			Dokulu beyaz
65290001868			Dokulu antrasit
65290001867			Dokulu gri
65290001869			Dokulu taupe
65280001000	120x90x4 cm		Beyaz
65280001800			Dokulu beyaz
65280001868			Dokulu antrasit
65280001867			Dokulu gri
65280001869			Dokulu taupe

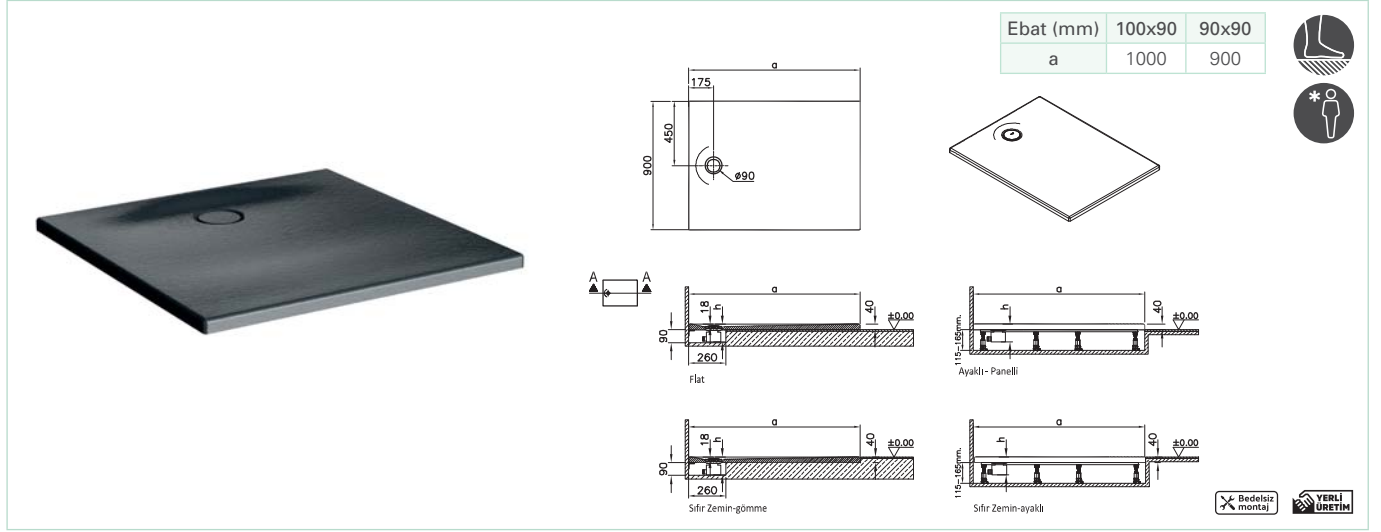
Tamamlayıcı malzemeler

59970031000	Yuvarlak kapaklı 90 mm duş teknesi sifonu, krom
59970007000	Yuvarlak kapaklı 90 mm duş teknesi sifonu, beyaz
59970008000	Yuvarlak kapaklı 90 mm duş teknesi sifonu, dokulu beyaz
59970009000	Yuvarlak kapaklı 90 mm duş teknesi sifonu, dokulu antrasit
59970010000	Yuvarlak kapaklı 90 mm duş teknesi sifonu, dokulu gri
59970011000	Yuvarlak kapaklı 90 mm duş teknesi sifonu, dokulu taupe
59916529000	Metal çerçeve ayak - 140x90
59916528000	Metal çerçeve ayak - 120x90

Perakende satışlar bedelsiz montaj kapsamındadır. Proje satışlarında ise numune daire bedelsiz montaj kapsamındadır.

- Eczacıbaşı Yapı Gereçleri San. ve Tic. A.Ş.'nin ürünler ve teknik detaylarda değişiklik yapma hakkı saklıdır. • VitrA Küvetler 2 yıl garantilidir. • Hidromasajlı küvetlerde montaj fiyata dahildir.
- Akriik küvet ve duş teknelerinde kullanılan akriik malzemesi 10 yıl garanti kapsamındadır. Ayaklar ve sifonlar için garanti süresi 2 yıldır. • VitrA-Artema Yetkili Servisleri tarafından sadece perakende satışlarında bedelsiz montaj hizmeti verilmektedir. Bedelsiz montaj hizmeti geçerlilik süresi, fatura tarihinden itibaren 6 aydır.
- Sayfa 1306 ve 1433'de belirtilen Genel Uyarılar'ı dikkatle okumanızı tavsiye ederiz.

Leaf (90 cm)



Kod	Ölçü (cm)	Yerleşim	Ürün rengi
65270001000	100x90x4 cm	Flat (gömme)	Beyaz
65270001800			Dokulu beyaz
65270001868			Dokulu antrasit
65270001867			Dokulu gri
65270001869			Dokulu taupe
65140001000	90x90x4 cm		Beyaz
65140001800			Dokulu beyaz
65140001868			Dokulu antrasit
65140001867			Dokulu gri
65140001869			Dokulu taupe

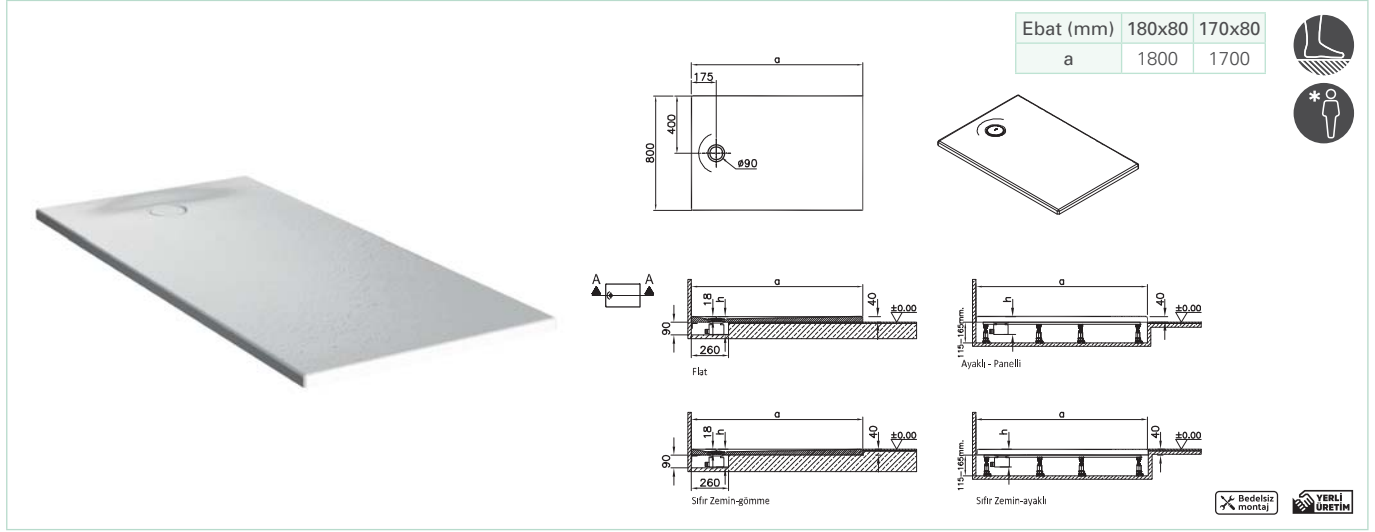
Tamamlayıcı malzemeler

59970031000	Yuvarlak kapaklı 90 mm duş teknesi sifonu, krom
59970007000	Yuvarlak kapaklı 90 mm duş teknesi sifonu, beyaz
59970008000	Yuvarlak kapaklı 90 mm duş teknesi sifonu, dokulu beyaz
59970009000	Yuvarlak kapaklı 90 mm duş teknesi sifonu, dokulu antrasit
59970010000	Yuvarlak kapaklı 90 mm duş teknesi sifonu, dokulu gri
59970011000	Yuvarlak kapaklı 90 mm duş teknesi sifonu, dokulu taupe
59916527000	Metal çerçeve ayak - 100x90
59916514000	Metal çerçeve ayak - 90x90

Perakende satışlar bedelsiz montaj kapsamındadır. Proje satışlarında ise numune daire bedelsiz montaj kapsamındadır.

- Eczacıbaşı Yapı Gereçleri San. ve Tic. A.Ş.'nin ürünler ve teknik detaylarda değişiklik yapma hakkı saklıdır. • VitrA Kuvetler 2 yıl garantilidir. • Hidromasajlı kuvetlerde montaj fiyata dahildir.
- Akriik kuvet ve duş teknelerinde kullanılan akriik malzemesi 10 yıl garanti kapsamındadır. Ayaklar ve sifonlar için garanti süresi 2 yıldır. • VitrA-Artema Yetkili Servisleri tarafından sadece perakende satışlarında bedelsiz montaj hizmeti verilmektedir. Bedelsiz montaj hizmeti geçerlilik süresi, fatura tarihinden itibaren 6 aydır.
- Sayfa 1306 ve 1433'de belirtilen Genel Uyarılar'ı dikkatle okumanızı tavsiye ederiz.

Leaf (80 cm)



Kod	Ölçü (cm)	Yerleşim	Ürün rengi
65260001000	180x80x4 cm	Flat (gömme)	Beyaz
65260001800			Dokulu beyaz
65260001868			Dokulu antrasit
65260001867			Dokulu gri
65260001869			Dokulu taupe
65250001000	170x80x4 cm		Beyaz
65250001800			Dokulu beyaz
65250001868			Dokulu antrasit
65250001867			Dokulu gri
65250001869			Dokulu taupe

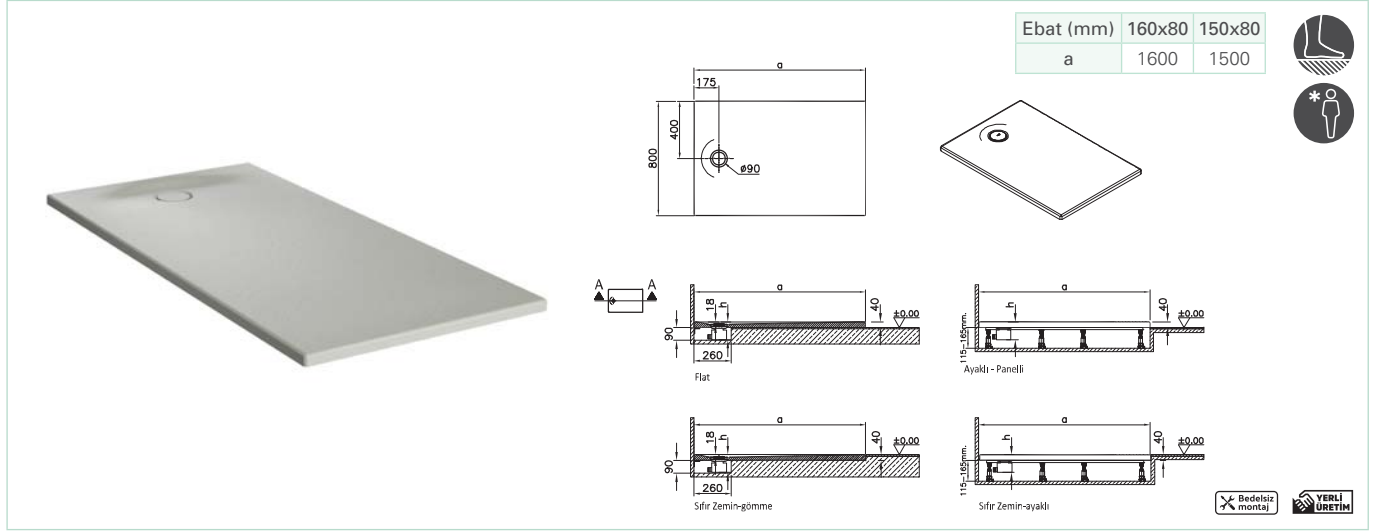
Tamamlayıcı malzemeler

59970031000	Yuvarlak kapaklı 90 mm duş teknesi sifonu, krom
59970007000	Yuvarlak kapaklı 90 mm duş teknesi sifonu, beyaz
59970008000	Yuvarlak kapaklı 90 mm duş teknesi sifonu, dokulu beyaz
59970009000	Yuvarlak kapaklı 90 mm duş teknesi sifonu, dokulu antrasit
59970010000	Yuvarlak kapaklı 90 mm duş teknesi sifonu, dokulu gri
59970011000	Yuvarlak kapaklı 90 mm duş teknesi sifonu, dokulu taupe
59916526000	Metal çerçeve ayak - 180x80
59916525000	Metal çerçeve ayak - 170x80

Perakende satışlar bedelsiz montaj kapsamındadır. Proje satışlarında ise numune daire bedelsiz montaj kapsamındadır.

- Eczacıbaşı Yapı Gereçleri San. ve Tic. A.Ş.'nin ürünler ve teknik detaylarda değişiklik yapma hakkı saklıdır. • VitrA Kuvetler 2 yıl garantilidir. • Hidromasajlı kuvetlerde montaj fiyata dahildir. • Akrilik kuvet ve duş teknelerinde kullanılan akrilik malzemesi 10 yıl garanti kapsamındadır. Ayaklar ve sifonlar için garanti süresi 2 yıldır. • VitrA-Artema Yetkili Servisleri tarafından sadece perakende satışlarında bedelsiz montaj hizmeti verilmektedir. Bedelsiz montaj hizmeti geçerlilik süresi, fatura tarihinden itibaren 6 aydır.
- Sayfa 1306 ve 1433'de belirtilen Genel Uyarılar'ı dikkatle okumanızı tavsiye ederiz.

Leaf (80 cm)



Kod	Ölçü (cm)	Yerleşim	Ürün rengi
65240001000	160x80x4 cm	Flat (gömme)	Beyaz
65240001800			Dokulu beyaz
65240001868			Dokulu antrasit
65240001867			Dokulu gri
65240001869			Dokulu taupe
65230001000	150x80x4 cm		Beyaz
65230001800			Dokulu beyaz
65230001868			Dokulu antrasit
65230001867			Dokulu gri
65230001869			Dokulu taupe

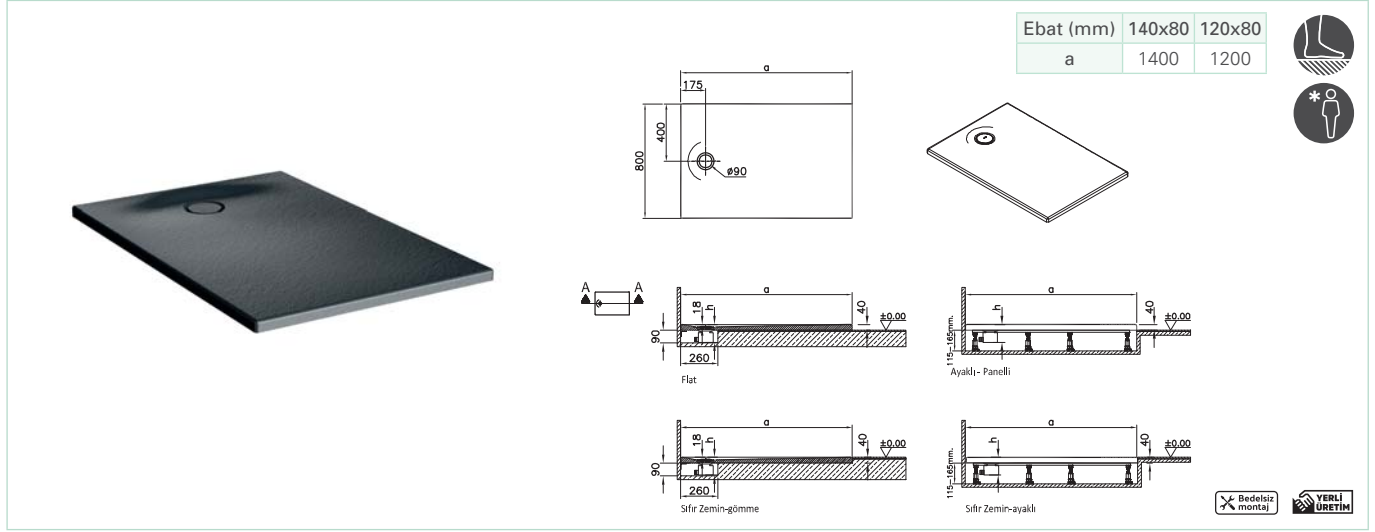
Tamamlayıcı malzemeler

59970031000	Yuvarlak kapaklı 90 mm duş teknesi sifonu, krom
59970007000	Yuvarlak kapaklı 90 mm duş teknesi sifonu, beyaz
59970008000	Yuvarlak kapaklı 90 mm duş teknesi sifonu, dokulu beyaz
59970009000	Yuvarlak kapaklı 90 mm duş teknesi sifonu, dokulu antrasit
59970010000	Yuvarlak kapaklı 90 mm duş teknesi sifonu, dokulu gri
59970011000	Yuvarlak kapaklı 90 mm duş teknesi sifonu, dokulu taupe
59916524000	Metal çerçeve ayak - 160x80
59916523000	Metal çerçeve ayak - 150x80

Perakende satışlar bedelsiz montaj kapsamındadır. Proje satışlarında ise numune daire bedelsiz montaj kapsamındadır.

- Eczacıbaşı Yapı Gereçleri San. ve Tic. A.Ş.'nin ürünler ve teknik detaylarda değişiklik yapma hakkı saklıdır. • VitrA Küvetler 2 yıl garantilidir. • Hidromasajlı küvetlerde montaj fiyata dahildir.
- Akriik küvet ve duş teknelerinde kullanılan akriik malzemesi 10 yıl garanti kapsamındadır. Ayaklar ve sifonlar için garanti süresi 2 yıldır. • VitrA-Artema Yetkili Servisleri tarafından sadece perakende satışlarında bedelsiz montaj hizmeti verilmektedir. Bedelsiz montaj hizmeti geçerlilik süresi, fatura tarihinden itibaren 6 aydır.
- Sayfa 1306 ve 1433'de belirtilen Genel Uyarılar'ı dikkatle okumanızı tavsiye ederiz.

Leaf (80 cm)



Kod	Ölçü (cm)	Yerleşim	Ürün rengi
65220001000	140x80x4 cm	Flat (gömme)	Beyaz
65220001800			Dokulu beyaz
65220001868			Dokulu antrasit
65220001867			Dokulu gri
65220001869			Dokulu taupe
65210001000	120x80x4 cm		Beyaz
65210001800			Dokulu beyaz
65210001868			Dokulu antrasit
65210001867			Dokulu gri
65210001869			Dokulu taupe

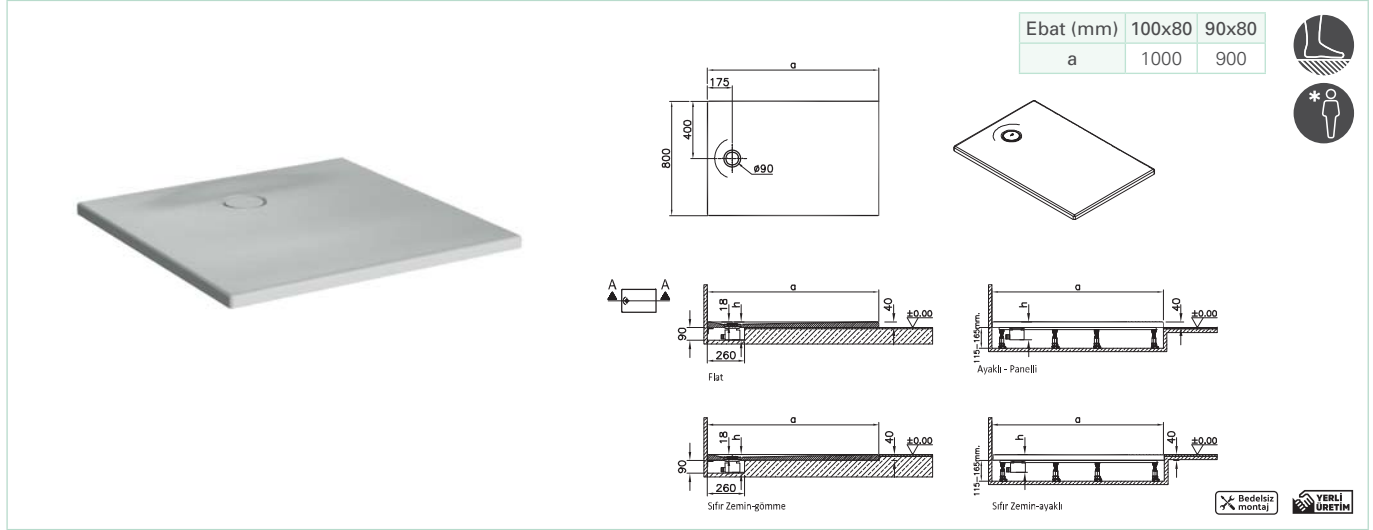
Tamamlayıcı malzemeler

59970031000	Yuvarlak kapaklı 90 mm duş teknesi sifonu, krom
59970007000	Yuvarlak kapaklı 90 mm duş teknesi sifonu, beyaz
59970008000	Yuvarlak kapaklı 90 mm duş teknesi sifonu, dokulu beyaz
59970009000	Yuvarlak kapaklı 90 mm duş teknesi sifonu, dokulu antrasit
59970010000	Yuvarlak kapaklı 90 mm duş teknesi sifonu, dokulu gri
59970011000	Yuvarlak kapaklı 90 mm duş teknesi sifonu, dokulu taupe
59916522000	Metal çerçeve ayak - 140x80
59916521000	Metal çerçeve ayak - 120x80

Perakende satışlar bedelsiz montaj kapsamındadır. Proje satışlarında ise numune daire bedelsiz montaj kapsamındadır.

- Eczacıbaşı Yapı Gereçleri San. ve Tic. A.Ş.'nin ürünler ve teknik detaylarda değişiklik yapma hakkı saklıdır. • VitrA Kuvetler 2 yıl garantilidir. • Hidromasajlı kuvetlerde montaj fiyata dahildir.
- Akriik kuvet ve duş teknelerinde kullanılan akriik malzemesi 10 yıl garanti kapsamındadır. Ayaklar ve sifonlar için garanti süresi 2 yıldır. • VitrA-Artema Yetkili Servisleri tarafından sadece perakende satışlarında bedelsiz montaj hizmeti verilmektedir. Bedelsiz montaj hizmeti geçerlilik süresi, fatura tarihinden itibaren 6 aydır.
- Sayfa 1306 ve 1433'de belirtilen Genel Uyarılar'ı dikkatle okumanızı tavsiye ederiz.

Leaf (80 cm)



Kod	Ölçü (cm)	Yerleşim	Ürün rengi
6520001000	100x80x4 cm	Flat (gömme)	Beyaz
6520001800			Dokulu beyaz
6520001868			Dokulu antrasit
6520001867			Dokulu gri
6520001869			Dokulu taupe
6519001000	90x80x4 cm		Beyaz
6519001800			Dokulu beyaz
6519001868			Dokulu antrasit
6519001867			Dokulu gri
6519001869			Dokulu taupe

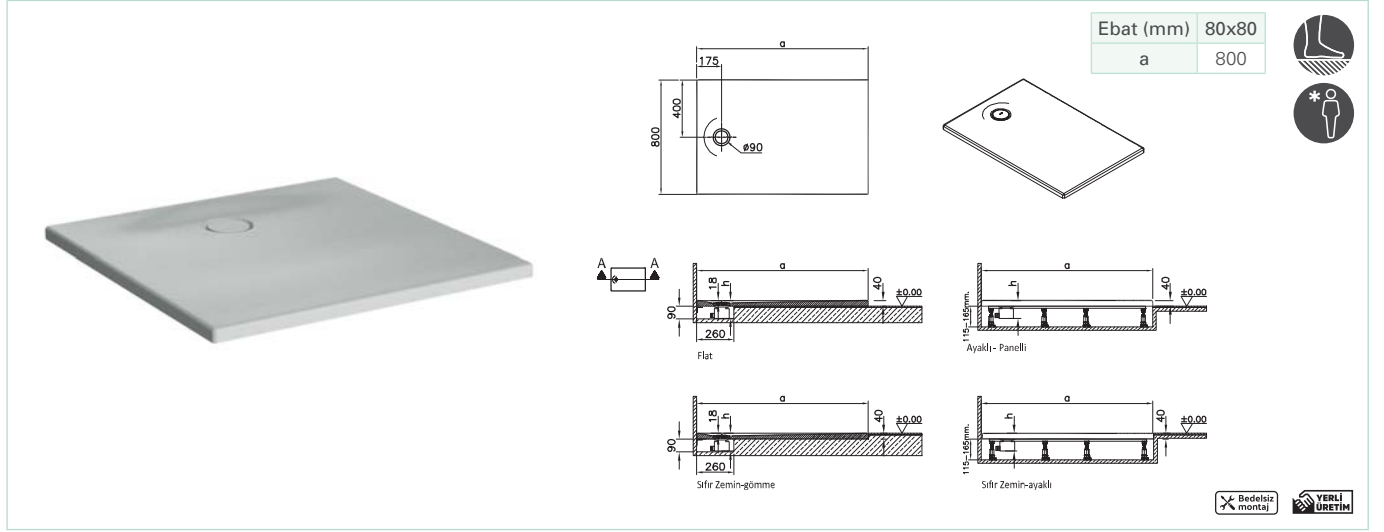
Tamamlayıcı malzemeler

59970031000	Yuvarlak kapaklı 90 mm duş teknesi sifonu, krom
59970007000	Yuvarlak kapaklı 90 mm duş teknesi sifonu, beyaz
59970008000	Yuvarlak kapaklı 90 mm duş teknesi sifonu, dokulu beyaz
59970009000	Yuvarlak kapaklı 90 mm duş teknesi sifonu, dokulu antrasit
59970010000	Yuvarlak kapaklı 90 mm duş teknesi sifonu, dokulu gri
59970011000	Yuvarlak kapaklı 90 mm duş teknesi sifonu, dokulu taupe
59916520000	Metal çerçeve ayak - 100x80
59916519000	Metal çerçeve ayak - 90x80

Perakende satışlar bedelsiz montaj kapsamındadır. Proje satışlarında ise numune daire bedelsiz montaj kapsamındadır.

- Eczacıbaşı Yapı Gereçleri San. ve Tic. A.Ş.'nin ürünler ve teknik detaylarda değişiklik yapma hakkı saklıdır. • VitrA Küvetler 2 yıl garantilidir. • Hidromasajlı küvetlerde montaj fiyata dahildir.
- Akriik küvet ve duş teknelerinde kullanılan akriik malzemesi 10 yıl garanti kapsamındadır. Ayaklar ve sifonlar için garanti süresi 2 yıldır. • VitrA-Artema Yetkili Servisleri tarafından sadece perakende satışlarında bedelsiz montaj hizmeti verilmektedir. Bedelsiz montaj hizmeti geçerlilik süresi, fatura tarihinden itibaren 6 aydır.
- Sayfa 1306 ve 1433'de belirtilen Genel Uyarılar'ı dikkatle okumanızı tavsiye ederiz.

Leaf (80 cm)



Kod	Ölçü (cm)	Yerleşim	Ürün rengi
65130001000	80x80x4 cm	Flat (gömme)	Beyaz
65130001800			Dokulu beyaz
65130001868			Dokulu antrasit
65130001867			Dokulu gri
65130001869			Dokulu taupe

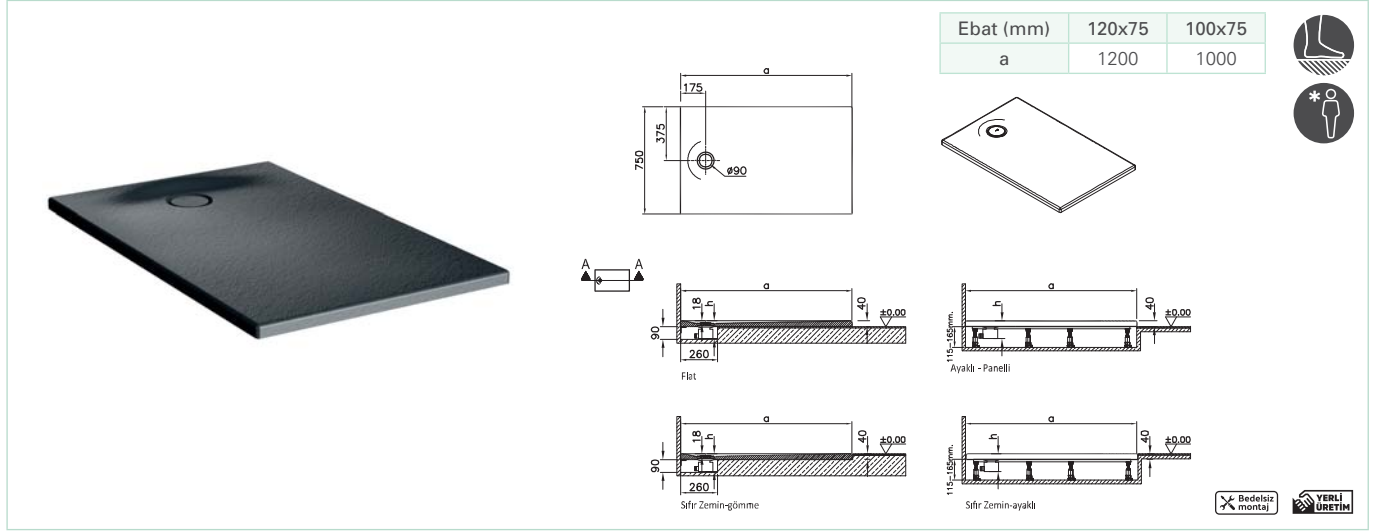
Tamamlayıcı malzemeler

59970031000	Yuvarlak kapaklı 90 mm duş teknesi sifonu, krom
59970007000	Yuvarlak kapaklı 90 mm duş teknesi sifonu, beyaz
59970008000	Yuvarlak kapaklı 90 mm duş teknesi sifonu, dokulu beyaz
59970009000	Yuvarlak kapaklı 90 mm duş teknesi sifonu, dokulu antrasit
59970010000	Yuvarlak kapaklı 90 mm duş teknesi sifonu, dokulu gri
59970011000	Yuvarlak kapaklı 90 mm duş teknesi sifonu, dokulu taupe
59916513000	Metal çerçeve ayak - 80x80

Perakende satışlar bedelsiz montaj kapsamındadır. Proje satışlarında ise numune daire bedelsiz montaj kapsamındadır.

- Eczacıbaşı Yapı Gereçleri San. ve Tic. A.Ş.'nin ürünler ve teknik detaylarda değişiklik yapma hakkı saklıdır.
- Vitra Küvetler 2 yıl garantilidir.
- Hidromasajlı küvetlerde montaj fiyatı dahildir.
- Akriik küvet ve duş teknelerinde kullanılan akriik malzemesi 10 yıl garanti kapsamındadır.
- Ayaklar ve sifonlar için garanti süresi 2 yıldır.
- Vitra-Artema Yetkili Servisleri tarafından sadece perakende satışlarında bedelsiz montaj hizmeti verilmektedir. Bedelsiz montaj hizmeti geçerlilik süresi, fatura tarihinden itibaren 6 aydır.
- Sayfa 1306 ve 1433'de belirtilen Genel Uyarılar'ı dikkatle okumanızı tavsiye ederiz.

Leaf (75 cm)



Kod	Ölçü (cm)	Yerleşim	Ürün rengi
65160001000	120x75x4 cm	Flat (gömme)	Beyaz
65160001800			Dokulu beyaz
65160001868			Dokulu antrasit
65160001867			Dokulu gri
65160001869			Dokulu taupe
65150001000	100x75x4 cm		Beyaz
65150001800			Dokulu beyaz
65150001868			Dokulu antrasit
65150001867			Dokulu gri
65150001869			Dokulu taupe

Tamamlayıcı malzemeler

59970031000	Yuvarlak kapaklı 90 mm duş teknesi sifonu, krom
59970007000	Yuvarlak kapaklı 90 mm duş teknesi sifonu, beyaz
59970008000	Yuvarlak kapaklı 90 mm duş teknesi sifonu, dokulu beyaz
59970009000	Yuvarlak kapaklı 90 mm duş teknesi sifonu, dokulu antrasit
59970010000	Yuvarlak kapaklı 90 mm duş teknesi sifonu, dokulu gri
59970011000	Yuvarlak kapaklı 90 mm duş teknesi sifonu, dokulu taupe
59916516000	Metal çerçeve ayak - 120x75
59916515000	Metal çerçeve ayak - 100x75

Perakende satışlar bedelsiz montaj kapsamındadır. Proje satışlarında ise numune daire bedelsiz montaj kapsamındadır.

- Eczacıbaşı Yapı Gereçleri San. ve Tic. A.Ş.'nin ürünler ve teknik detaylarda değişiklik yapma hakkı saklıdır. • VitrA Kuvetler 2 yıl garantilidir. • Hidromasajlı kuvetlerde montaj fiyata dahildir.
- Akriik kuvet ve duş teknelerinde kullanılan akriik malzemesi 10 yıl garanti kapsamındadır. Ayaklar ve sifonlar için garanti süresi 2 yıldır. • VitrA-Artema Yetkili Servisleri tarafından sadece perakende satışlarında bedelsiz montaj hizmeti verilmektedir. Bedelsiz montaj hizmeti geçerlilik süresi, fatura tarihinden itibaren 6 aydır.
- Sayfa 1306 ve 1433'de belirtilen Genel Uyarılar'ı dikkatle okumanızı tavsiye ederiz.

T (90 cm)

Ebat (mm)	180x90	170x90	160x90	150x90
a	1800	1700	1600	1500
a1	1490	1390	1290	1190
a3	1740	1640	1540	1440

* Bedelsiz montaj

YERLİ ÜRETİM

Kod	Ölçü (cm)	Yerleşim	Ürün özellikleri		Palet kodu*
			Ayak	Sifon	
58590002000	180x90	Sıfır zemin	-	-	58590078000
58790002000		Flat (gömme)	-	-	58790078000
58690002000		Monoblok	-	-	58690078000
58940002000		Monoflat	-	-	58940078000
58580002000	170x90	Sıfır zemin	-	-	58580078000
58780002000		Flat (gömme)	-	-	58780078000
58680002000		Monoblok	-	-	58680078000
58930002000		Monoflat	-	-	58930078000
58570002000	160x90	Sıfır zemin	-	-	58570078000
58770002000		Flat (gömme)	-	-	58770078000
58670002000		Monoblok	-	-	58670078000
58920002000		Monoflat	-	-	58920078000
58560002000	150x90	Sıfır zemin	-	-	58560078000
58760002000		Flat (gömme)	-	-	58760078000
58660002000		Monoblok	-	-	58660078000
58910002000		Monoflat	-	-	58910078000

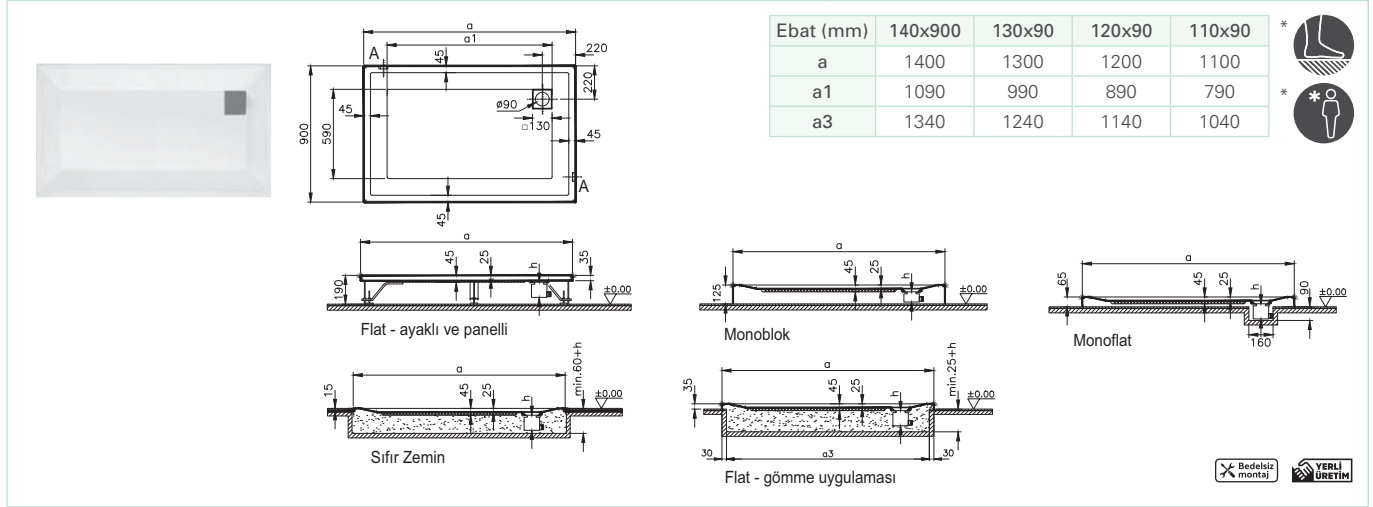
Tamamlayıcılar ve tamamlayıcı malzemeler

53880001000	180 cm ön panel
53280001000	170 cm ön panel
53870001000	160 cm ön panel
53890001000	150 cm ön panel
53900001000	90 cm yan panel
59990700000	Ayak seti 180x90
59990503000	Ayak seti 170x90
59990502000	Ayak seti 160x90
59990501000	Ayak seti 150x90
59970004000 ◆	Kare kapaklı 90 mm DT sifonu
59970020000	Kare kapaklı 90 mm DT sifonu (dik)
59970005000 ◆	Kare kapaklı 90 mm DT sifonu (H:65)

- Panel fiyata dahil değildir. Panel siparişinizi geçmeyi unutmayınız ve duş teknesi siparişine bağlayınız.
 - Ayak ve sifon fiyata dahil değildir. Siparişini ayrıca geçmeyi unutmayınız.
 - Flat panel ve ayak uygulamasında duş ünitelerinin yüksekliği 19 cm'ye çıkmaktadır.
 - Sıfır zemin duş teknelerinin montajı seramik ile birlikte yapılmalıdır. Kullanılacak mekanda önceden seramik döşenmemiş olması gerekmektedir.
 - Perakende satışlar bedelsiz montaj kapsamındadır. Proje satışlarında ise numune daire bedelsiz montaj kapsamındadır.
- *Paletli siparişler içindir. Her kod "1" adedi temsil eder. Minimum "5" adet girilmelidir.

- Eczacıbaşı Yapı Gereçleri San. ve Tic. A.Ş.'nin ürünler ve teknik detaylarda değişiklik yapma hakkı saklıdır.
- Ayaklar ve sifonlar için garanti süresi 2 yıldır. • Sayfa 1306 ve 1433'de belirtilen Genel Uyarılar'ı dikkatle okumanızı tavsiye ederiz.

T (90 cm)



Kod	Ölçü (cm)	Yerleşim	Ürün özellikleri		Palet kodu*
			Ayak	Sifon	
58550002000	140x90	Sıfır zemin	-	-	58550078000
58750002000		Flat (gömme)	-	-	58750078000
58650002000		Monoblok	-	-	58650078000
58900002000		Monoflat	-	-	58900078000
58540002000	130x90	Sıfır zemin	-	-	58540078000
58740002000		Flat (gömme)	-	-	58740078000
58640002000		Monoblok	-	-	58640078000
58890002000		Monoflat	-	-	58890078000
58530002000	120x90	Sıfır zemin	-	-	58530078000
58730002000		Flat (gömme)	-	-	58730078000
58630002000		Monoblok	-	-	58630078000
58880002000		Monoflat	-	-	58880078000
58520002000	110x90	Sıfır zemin	-	-	58520078000
58720002000		Flat (gömme)	-	-	58720078000
58620002000		Monoblok	-	-	58620078000
58870002000		Monoflat	-	-	58870078000

Tamamlayıcılar ve tamamlayıcı malzemeler

53490001000	140 cm ön panel
53290001000	130 cm ön panel
52970001000	120 cm ön panel
52810001000	110 cm ön panel
53900001000	90 cm yan panel
59990500000	Ayak seti 140x90
59990499000	Ayak seti 130x90
59990498000	Ayak seti 120x90
59990497000	Ayak seti 110x90
59970004000 ◆	Kare kapaklı 90 mm DT sifonu
59970020000	Kare kapaklı 90 mm DT sifonu (dik)
59970005000 ◆	Kare kapaklı 90 mm DT sifonu (H:65)

- Panel fiyata dahil değildir. Panel siparişinizi geçmeyi unutmayınız ve duş teknesi siparişine bağlayınız.
 - Ayak ve sifon fiyata dahil değildir. Siparişini ayrıca geçmeyi unutmayınız.
 - Flat panel ve ayak uygulamasında duş ünitelerinin yüksekliği 19 cm'ye çıkmaktadır.
 - Sıfır zemin duş teknelerinin montajı seramik ile birlikte yapılmalıdır. Kullanılacak mekanda önceden seramik döşenmemiş olması gerekmektedir.
 - Perakende satışlar bedelsiz montaj kapsamındadır. Proje satışlarında ise numune daire bedelsiz montaj kapsamındadır.
- *Paletli siparişler içindir. Her kod "1" adedi temsil eder. Minimum "5" adet girilmelidir.

- Eczacıbaşı Yapı Gereçleri San. ve Tic. A.Ş.'nin ürünler ve teknik detaylarda değişiklik yapma hakkı saklıdır.
- Ayaklar ve sifonlar için garanti süresi 2 yıldır. • Sayfa 1306 ve 1433'de belirtilen Genel Uyarılar'ı dikkatle okumanızı tavsiye ederiz.

T (90 cm)

Ebat (mm)	100x90	90x90
a	1000	900
a1	690	590
a3	940	840

Bedelsiz montaj YERLİ ÜRETİM

Kod	Ölçü (cm)	Yerleşim	Ürün özellikleri		Palet kodu*
			Ayak	Sifon	
58510002000	100x90	Sıfır zemin	-	-	58510078000
58710002000		Flat (gömme)	-	-	58710078000
58610002000		Monoblok	-	-	58610078000
58860002000		Monoflat	-	-	58860078000
58500002000	90x90	Sıfır zemin	-	-	58500078000
58700002000		Flat (gömme)	-	-	58700078000
58600002000		Monoblok	-	-	58600078000
58850002000		Monoflat	-	-	58850078000

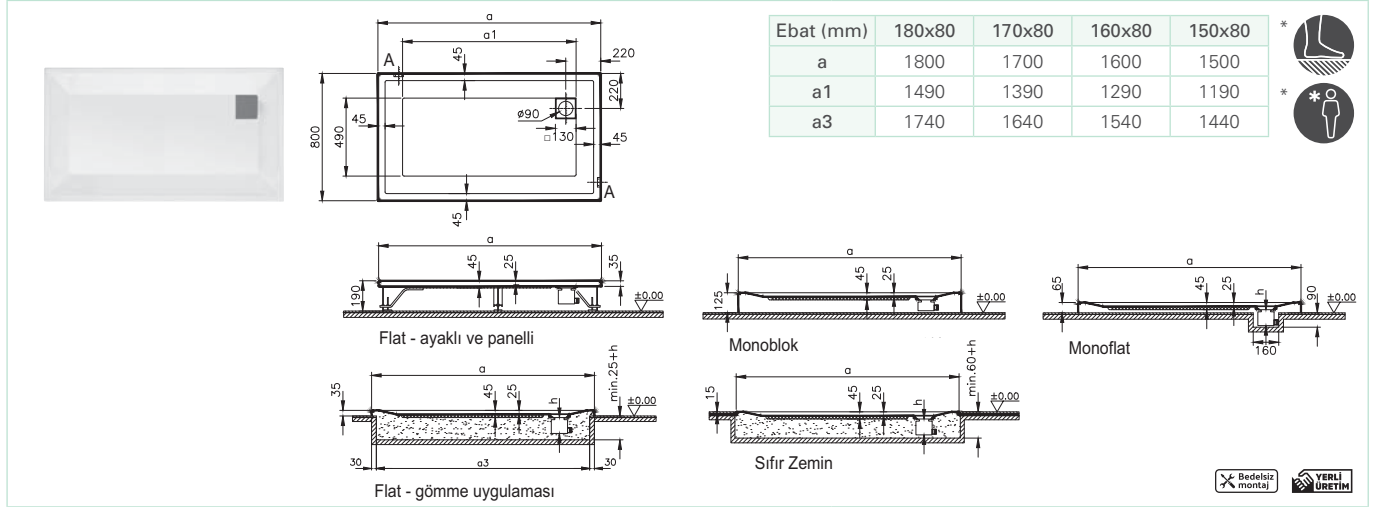
Tamamlayıcılar ve tamamlayıcı malzemeler

53990001000	100 cm ön panel
54400001000	90 cm ön panel
53900001000	90 cm yan panel
59990496000	Ayak seti 100x90
59990702000	Ayak seti 90x90
59970004000 ◆	Kare kapaklı 90 mm DT sifonu
59970020000	Kare kapaklı 90 mm DT sifonu (dik)
59970005000 ◆	Kare kapaklı 90 mm DT sifonu (H:65)

- Panel fiyata dahil değildir. Panel siparişinizi geçmeyi unutmayınız ve duş teknesi siparişine bağlayınız.
 - Ayak ve sifon fiyata dahil değildir. Siparişini ayrıca geçmeyi unutmayınız.
 - Flat panel ve ayak uygulamasında duş ünitelerinin yüksekliği 19 cm'ye çıkmaktadır.
 - Sıfır zemin duş teknelerinin montajı seramik ile birlikte yapılmalıdır. Kullanılacak mekanda önceden seramik döşenmemiş olması gerekmektedir.
 - Perakende satışlar bedelsiz montaj kapsamındadır. Proje satışlarında ise numune daire bedelsiz montaj kapsamındadır.
- *Paletli siparişler içindir. Her kod "1" adedi temsil eder. Minimum "5" adet girilmelidir.

- Eczacıbaşı Yapı Gereçleri San. ve Tic. A.Ş.'nin ürünler ve teknik detaylarda değişiklik yapma hakkı saklıdır.
- Ayaklar ve sifonlar için garanti süresi 2 yıldır. • Sayfa 1306 ve 1433'de belirtilen Genel Uyarılar'ı dikkatle okumanızı tavsiye ederiz.

T (80 cm)



Kod	Ölçü (cm)	Yerleşim	Ürün özellikleri		Palet kodu*
			Ayak	Sifon	
57660002000	180x80	Sıfır zemin	-	-	57660078000
56960002000		Flat (gömme)	-	-	56960078000
56970002000		Monoblok	-	-	56970078000
58290002000		Monoflat	-	-	58290078000
57650002000	170x80	Sıfır zemin	-	-	57650078000
56810002000		Flat (gömme)	-	-	56810078000
56890002000		Monoblok	-	-	56890078000
58280002000		Monoflat	-	-	58280078000
57640002000	160x80	Sıfır zemin	-	-	57640078000
56800002000		Flat (gömme)	-	-	56800078000
56880002000		Monoblok	-	-	56880078000
58270002000		Monoflat	-	-	58270078000
57630002000	150x80	Sıfır zemin	-	-	57630078000
56790002000		Flat (gömme)	-	-	56790078000
56870002000		Monoblok	-	-	56870078000
58260002000		Monoflat	-	-	58260078000

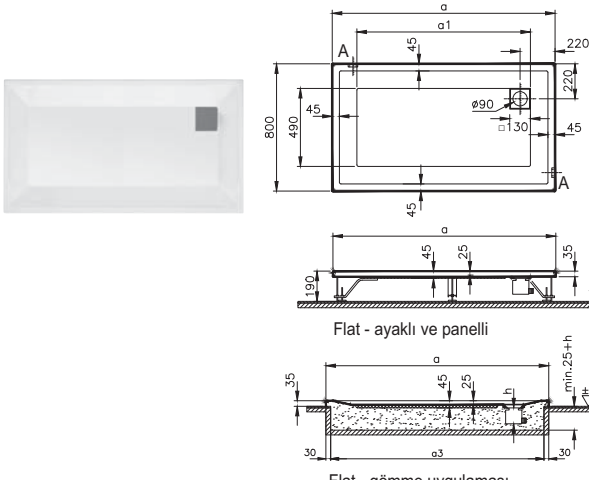
Tamamlayıcılar ve tamamlayıcı malzemeler

53880001000	180 cm ön panel
53280001000	170 cm ön panel
53870001000	160 cm ön panel
53890001000	150 cm ön panel
53910001000	80 cm yan panel
59990700000	Ayak seti 180x80
59990503000	Ayak seti 170x80
59990502000	Ayak seti 160x80
59990501000	Ayak seti 150x80
59970004000 ♦	Kare kapaklı 90 mm DT sifonu
59970020000	Kare kapaklı 90 mm DT sifonu (dik)
59970005000 ♦	Kare kapaklı 90 mm DT sifonu (H:65)



- Panel fiyata dahil değildir. Panel siparişinizi geçmeyi unutmayınız ve duş teknesi siparişine bağlayınız.
 - Ayak ve sifon fiyata dahil değildir. Siparişini ayrıca geçmeyi unutmayınız.
 - Flat panel ve ayak uygulamasında duş ünitelerinin yüksekliği 19 cm'ye çıkmaktadır.
 - Sıfır zemin duş teknelerinin montajı seramik ile birlikte yapılmalıdır. Kullanılacak mükanda önceden seramik döşenmemiş olması gerekmektedir.
 - Perakende satışlar bedelsiz montaj kapsamındadır. Proje satışlarında ise numune daire bedelsiz montaj kapsamındadır.
- *Paletli siparişler içindir. Her kod "1" adedi temsil eder. Minimum "5" adet girilmelidir.

- Eczaacıbaşı Yapı Gereçleri San. ve Tic. A.Ş.'nin ürünler ve teknik detaylarda değişiklik yapma hakkı saklıdır.
- Ayaklar ve sifonlar için garanti süresi 2 yıldır. • Sayfa 1306 ve 1433'de belirtilen Genel Uyarılar'ı dikkatle okumanızı tavsiye ederiz.

T (80 cm)



Ebat (mm)	140x80	130x80	120x80	110x80
a	1400	1300	1200	1100
a1	1090	990	890	790
a3	1340	1240	1140	1040

* 
* 

Flat - ayaklı ve panelli

Monoblok

Monoflat

Flat - gömme uygulaması

Sıfır Zemin

Bedelsiz montaj YERLİ ÜRETİM

Kod	Ölçü (cm)	Yerleşim	Ürün özellikleri		Palet kodu*
			Ayak	Sifon	
57620002000	140x80	Sıfır zemin	-	-	57620078000
56780002000		Flat (gömme)	-	-	56780078000
56860002000		Monoblok	-	-	56860078000
58250002000		Monoflat	-	-	58250078000
57610002000	130x80	Sıfır zemin	-	-	57610078000
56770002000		Flat (gömme)	-	-	56770078000
56850002000		Monoblok	-	-	56850078000
58240002000		Monoflat	-	-	58240078000
57600002000	120x80	Sıfır zemin	-	-	57600078000
56760002000		Flat (gömme)	-	-	56760078000
56840002000		Monoblok	-	-	56840078000
58230002000		Monoflat	-	-	58230078000
57590002000	110x80	Sıfır zemin	-	-	57590078000
56750002000		Flat (gömme)	-	-	56750078000
56830002000		Monoblok	-	-	56830078000
58220002000		Monoflat	-	-	58220078000

Tamamlayıcılar ve tamamlayıcı malzemeler

53490001000	140 cm ön panel
53290001000	130 cm ön panel
52970001000	120 cm ön panel
52810001000	110 cm ön panel
53910001000	80 cm yan panel
59990500000	Ayak seti 140x80
59990499000	Ayak seti 130x80
59990498000	Ayak seti 120x80
59990497000	Ayak seti 110x80
59970004000 ♦	Kare kapaklı 90 mm DT sifonu
59970020000	Kare kapaklı 90 mm DT sifonu (dik)
59970005000 ♦	Kare kapaklı 90 mm DT sifonu (H:65)

- Panel fiyata dahil değildir. Panel siparişinizi geçmeyi unutmayınız ve duş teknesi siparişine bağlayınız.
 - Ayak ve sifon fiyata dahil değildir. Siparişini ayrıca geçmeyi unutmayınız.
 - Flat panel ve ayak uygulamasında duş ünitelerinin yüksekliği 19 cm'ye çıkmaktadır.
 - Sıfır zemin duş teknelerinin montajı seramik ile birlikte yapılmalıdır. Kullanılacak mekanda önceden seramik döşenmemiş olması gerekmektedir.
 - Perakende satışlar bedelsiz montaj kapsamındadır. Proje satışlarında ise numune daire bedelsiz montaj kapsamındadır.
- *Paletli siparişler içindir. Her kod "1" adedi temsil eder. Minimum "5" adet girilmelidir.

- Eczacıbaşı Yapı Gereçleri San. ve Tic. A.Ş.'nin ürünler ve teknik detaylarda değişiklik yapma hakkı saklıdır.
- Ayaklar ve sifonlar için garanti süresi 2 yıldır. • Sayfa 1306 ve 1433'de belirtilen Genel Uyarılar'ı dikkatle okumanızı tavsiye ederiz.

T (80 cm)

Ebat (mm)	100x80	90x80	80x80
a	1000	900	800
a1	690	590	490
a3	940	840	740

* Bedelsiz montaj

* YERLİ ÜRETİM

Kod	Ölçü (cm)	Yerleşim	Ürün özellikleri		Palet kodu*
			Ayak	Sifon	
57580002000	100x80	Sıfır zemin	-	-	57580078000
56740002000		Flat (gömme)	-	-	56740078000
56820002000		Monoblok	-	-	56820078000
58210002000		Monoflat	-	-	58210078000
57570002000	90x80	Sıfır zemin	-	-	57570078000
56980002000		Flat (gömme)	-	-	56980078000
56990002000		Monoblok	-	-	56990078000
58200002000		Monoflat	-	-	58200078000
60380002000	80x80	Sıfır zemin	-	-	60380078000
60350002000		Flat (gömme)	-	-	60350078000
60370002000		Monoblok	-	-	60370078000
60360002000		Monoflat	-	-	60360078000

Tamamlayıcılar ve tamamlayıcı malzemeler

53990001000	100 cm ön panel
54400001000	90 cm ön panel
54410001000	80 cm ön panel
53910001000	80 cm yan panel
59990496000	Ayak seti 100x80
59990702000	Ayak seti 90x80
59996035000	Ayak seti 80x80
59970004000 ◆	Kare kapaklı 90 mm DT sifonu
59970020000	Kare kapaklı 90 mm DT sifonu (dik)
59970005000 ◆	Kare kapaklı 90 mm DT sifonu (H:65)

- Panel fiyata dahil değildir. Panel siparişinizi geçmeyi unutmayınız ve duş teknesi siparişine bağlayınız.
- Ayak ve sifon fiyata dahil değildir. Siparişini ayrıca geçmeyi unutmayınız.
- Flat panel ve ayak uygulamasında duş ünitelerinin yüksekliği 19 cm'ye çıkmaktadır.
- Sıfır zemin duş teknelerinin montajı seramik ile birlikte yapılmalıdır. Kullanılacak mekanda önceden seramik döşenmemiş olması gerekmektedir.
- Perakende satışlar bedelsiz montaj kapsamındadır. Proje satışlarında ise numune daire bedelsiz montaj kapsamındadır.

*Paletli siparişler içindir. Her kod "1" adedi temsil eder. Minimum "5" adet girilmelidir.

- Eczacıbaşı Yapı Gereçleri San. ve Tic. A.Ş.'nin ürünler ve teknik detaylarda değişiklik yapma hakkı saklıdır.
- Ayaklar ve sifonlar için garanti süresi 2 yıldır. • Sayfa 1306 ve 1433'de belirtilen Genel Uyarılar'ı dikkatle okumanızı tavsiye ederiz.

T (75 cm)

Ebat (mm)	180x75	170x75	160x75	150x75
a	1800	1700	1600	1500
a1	1490	1390	1290	1190
a3	1740	1640	1540	1440

* Bedelsiz montaj

* YERLİ ÜRETİM

Kod	Ölçü (cm)	Yerleşim	Ürün özellikleri		Palet kodu*
			Ayak	Sifon	
57560002000	180x75	Sıfır zemin	-	-	57560078000
57230002000		Flat (gömme)	-	-	57230078000
57240002000		Monoblok	-	-	57240078000
58390002000		Monoflat	-	-	58390078000
57550002000	170x75	Sıfır zemin	-	-	57550078000
57210002000		Flat (gömme)	-	-	57210078000
57220002000		Monoblok	-	-	57220078000
58380002000		Monoflat	-	-	58380078000
57540002000	160x75	Sıfır zemin	-	-	57540078000
57190002000		Flat (gömme)	-	-	57190078000
57200002000		Monoblok	-	-	57200078000
58370002000		Monoflat	-	-	58370078000
57530002000	150x75	Sıfır zemin	-	-	57530078000
57170002000		Flat (gömme)	-	-	57170078000
57180002000		Monoblok	-	-	57180078000
58360002000		Monoflat	-	-	58360078000

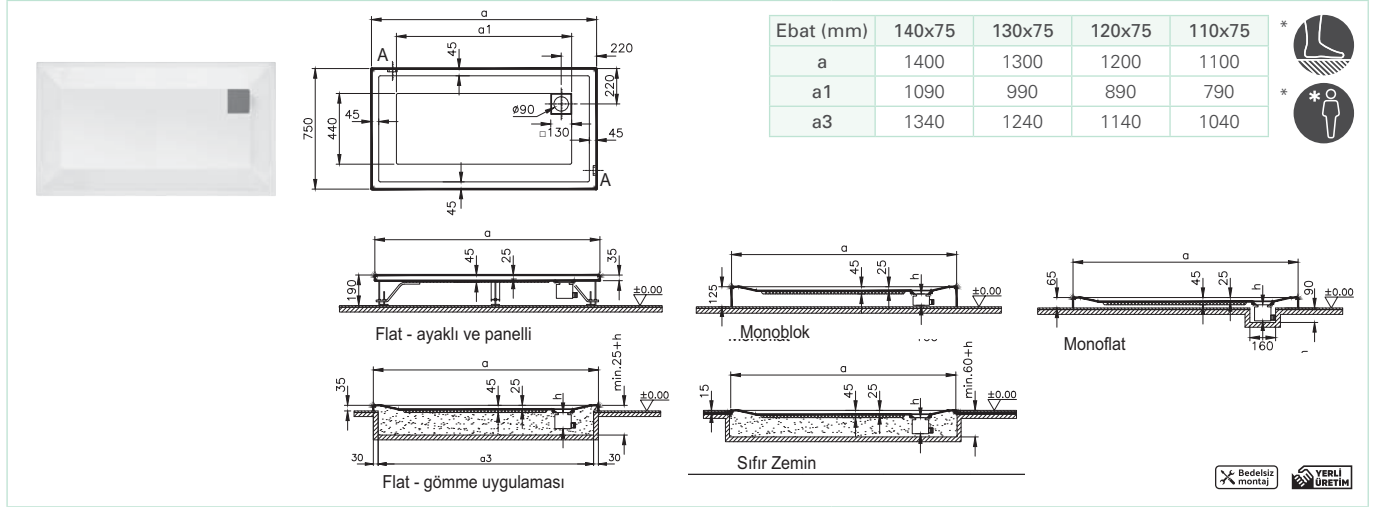
Tamamlayıcılar ve tamamlayıcı malzemeler

53880001000	180 cm ön panel
53280001000	170 cm ön panel
53870001000	160 cm ön panel
53890001000	150 cm ön panel
53920001000	75 cm yan panel
59990700000	Ayak seti 180x75
59990503000	Ayak seti 170x75
59990502000	Ayak seti 160x75
59990501000	Ayak seti 150x75
59970004000	Kare kapaklı 90 mm DT sifonu
59970020000	Kare kapaklı 90 mm DT sifonu (dik)
59970005000	Kare kapaklı 90 mm DT sifonu (H:65)

- Panel fiyata dahil değildir. Panel siparişinizi geçmeyi unutmayınız ve duş teknesi siparişine bağlayınız.
 - Ayak ve sifon fiyata dahil değildir. Siparişini ayrıca geçmeyi unutmayınız.
 - Flat panel ve ayak uygulamasında duş ünitelerinin yüksekliği 19 cm'ye çıkmaktadır.
 - Sıfır zemin duş teknelerinin montajı seramik ile birlikte yapılmalıdır. Kullanılacak mekanda önceden seramik döşenmemiş olması gerekmektedir.
 - Perakende satışlar bedelsiz montaj kapsamındadır. Proje satışlarında ise numune daire bedelsiz montaj kapsamındadır.
- *Paletli siparişler içindir. Her kod "1" adedi temsil eder. Minimum "5" adet girilmelidir.

- Eczaacıbaşı Yapı Gereçleri San. ve Tic. A.Ş.'nin ürünler ve teknik detaylarda değişiklik yapma hakkı saklıdır.
- Ayaklar ve sifonlar için garanti süresi 2 yıldır. • Sayfa 1306 ve 1433'de belirtilen Genel Uyarılar'ı dikkatle okumanızı tavsiye ederiz.

T (75 cm)



Kod	Ölçü (cm)	Yerleşim	Ürün özellikleri		Palet kodu*
			Ayak	Sifon	
57520002000	140x75	Sıfır zemin	-	-	57520078000
57150002000		Flat (gömme)	-	-	57150078000
57160002000		Monoblok	-	-	57160078000
58350002000		Monoflat	-	-	58350078000
57510002000	130x75	Sıfır zemin	-	-	57510078000
57130002000		Flat (gömme)	-	-	57130078000
57140002000		Monoblok	-	-	57140078000
58340002000		Monoflat	-	-	58340078000
57500002000	120x75	Sıfır zemin	-	-	57500078000
57110002000		Flat (gömme)	-	-	57110078000
57120002000		Monoblok	-	-	57120078000
58330002000		Monoflat	-	-	58330078000
57490002000	110x75	Sıfır zemin	-	-	57490078000
57090002000		Flat (gömme)	-	-	57090078000
57100002000		Monoblok	-	-	57100078000
58320002000		Monoflat	-	-	58320078000

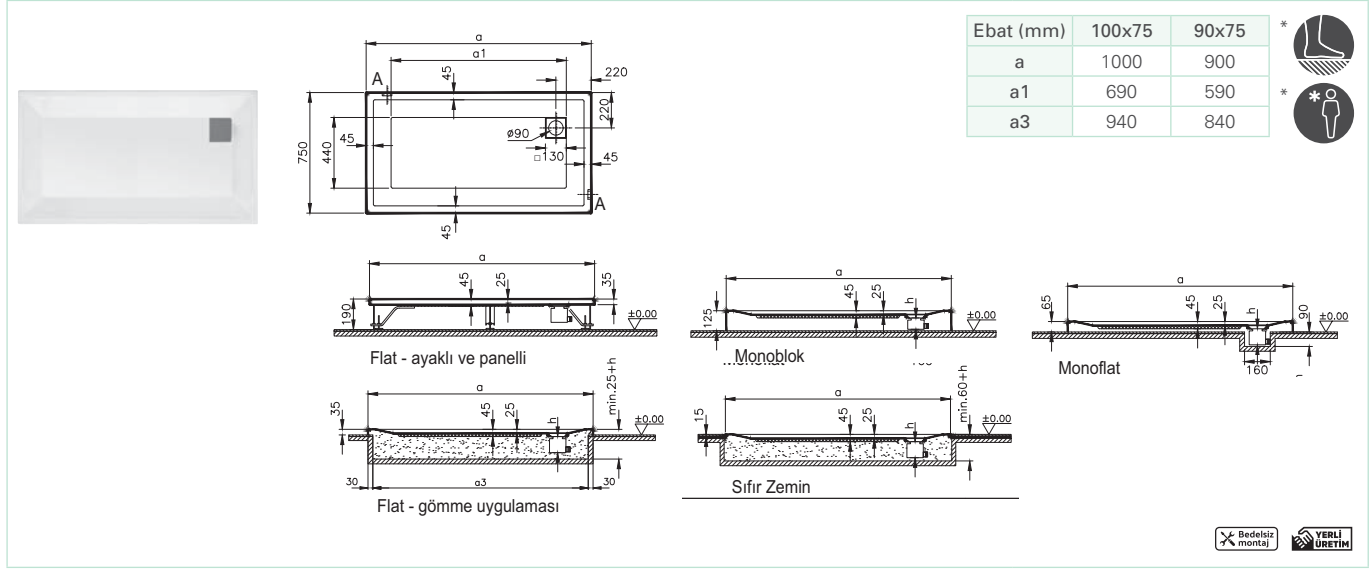
Tamamlayıcılar ve tamamlayıcı malzemeler

53490001000	140 cm ön panel
53290001000	130 cm ön panel
52970001000	120 cm ön panel
52810001000	110 cm ön panel
53920001000	75 cm yan panel
59990500000	Ayak seti 140x75
59990499000	Ayak seti 130x75
59990498000	Ayak seti 120x75
59990497000	Ayak seti 110x75
59970004000	Kare kapaklı 90 mm DT sifonu
59970020000	Kare kapaklı 90 mm DT sifonu (dik)
59970005000	Kare kapaklı 90 mm DT sifonu (H:65)

- Panel fiyata dahil değildir. Panel siparişinizi geçmeyi unutmayınız ve duş teknesi siparişine bağlayınız.
 - Ayak ve sifon fiyata dahil değildir. Siparişini ayrıca geçmeyi unutmayınız.
 - Flat panel ve ayak uygulamasında duş ünitelerinin yüksekliği 19 cm'ye çıkmaktadır.
 - Sıfır zemin duş teknelerinin montajı seramik ile birlikte yapılmalıdır. Kullanılacak mekanda önceden seramik döşenmemiş olması gerekmektedir.
 - Perakende satışlar bedelsiz montaj kapsamındadır. Proje satışlarında ise numune daire bedelsiz montaj kapsamındadır.
- *Paletli siparişler içindir. Her kod "1" adedi temsil eder. Minimum "5" adet girilmelidir.

- Eczacıbaşı Yapı Gereçleri San. ve Tic. A.Ş.'nin ürünler ve teknik detaylarda değişiklik yapma hakkı saklıdır.
- Ayaklar ve sifonlar için garanti süresi 2 yıldır. • Sayfa 1306 ve 1433'de belirtilen Genel Uyarılar'ı dikkatle okumanızı tavsiye ederiz.

T (75 cm)



Kod	Ölçü (cm)	Yerleşim	Ürün özellikleri		Palet kodu*
			Ayak	Sifon	
57480002000	100x75	Sıfır zemin	-	-	57480078000
57070002000		Flat (gömme)	-	-	57070078000
57080002000		Monoblok	-	-	57080078000
58310002000		Monoflat	-	-	58310078000
57470002000	90x75	Sıfır zemin	-	-	57470078000
57050002000		Flat (gömme)	-	-	57050078000
57060002000		Monoblok	-	-	57060078000
58300002000		Monoflat	-	-	58300078000

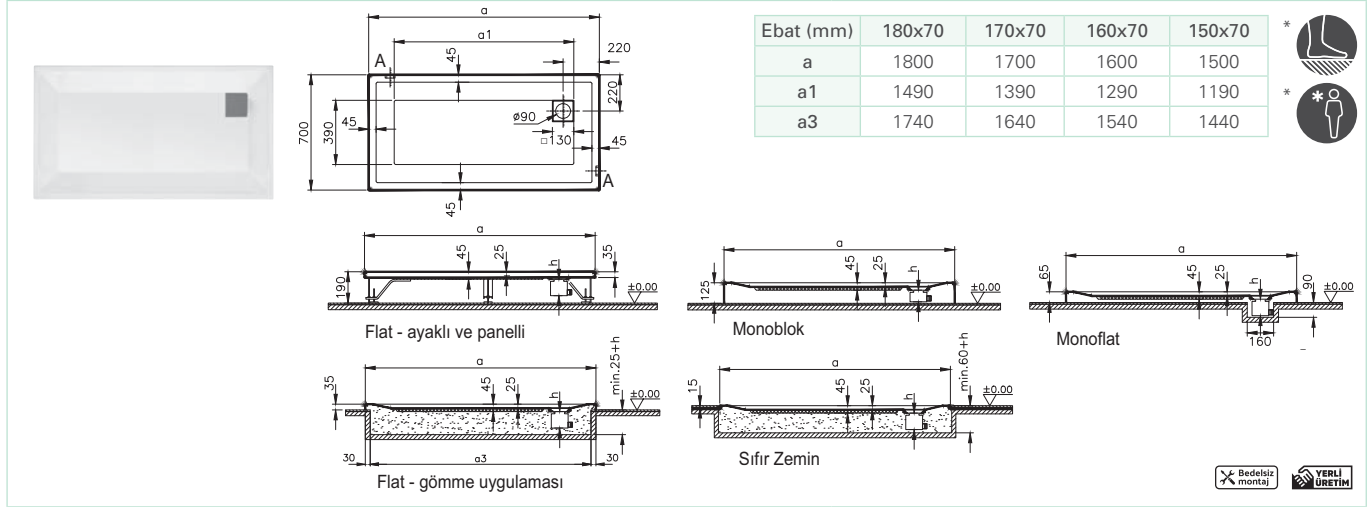
Tamamlayıcılar ve tamamlayıcı malzemeler

53990001000	100 cm ön panel
54400001000	90 cm ön panel
53920001000	75 cm yan panel
59990496000	Ayak seti 100x75
59990702000	Ayak seti 90x75
59970004000 ♦	Kare kapaklı 90 mm DT sifonu
59970020000	Kare kapaklı 90 mm DT sifonu (dik)
59970005000 ♦	Kare kapaklı 90 mm DT sifonu (H:65)

- Panel fiyata dahil değildir. Panel siparişinizi geçmeyi unutmayınız ve duş teknesi siparişine bağlayınız.
 - Ayak ve sifon fiyata dahil değildir. Siparişini ayrıca geçmeyi unutmayınız.
 - Flat panel ve ayak uygulamasında duş ünitelerinin yüksekliği 19 cm'ye çıkmaktadır.
 - Sıfır zemin duş teknelerinin montajı seramik ile birlikte yapılmalıdır. Kullanılacak mekanda önceden seramik döşenmemiş olması gerekmektedir.
 - Perakende satışlar bedelsiz montaj kapsamındadır. Proje satışlarında ise numune daire bedelsiz montaj kapsamındadır.
- *Paletli siparişler içindir. Her kod "1" adedi temsil eder. Minimum "5" adet girilmelidir.

- Eczacıbaşı Yapı Gereçleri San. ve Tic. A.Ş.'nin ürünler ve teknik detaylarda değişiklik yapma hakkı saklıdır.
- Ayaklar ve sifonlar için garanti süresi 2 yıldır. • Sayfa 1306 ve 1433'de belirtilen Genel Uyarılar'ı dikkatle okumanızı tavsiye ederiz.

T (70 cm)



Kod	Ölçü (cm)	Yerleşim	Ürün özellikleri		Palet kodu*
			Ayak	Sifon	
57460002000	180x70	Sıfır zemin	-	-	57460078000
57000002000		Flat (gömme)	-	-	57000078000
57010002000		Monoblok	-	-	57010078000
58490002000		Monoflat	-	-	58490078000
57450002000	170x70	Sıfır zemin	-	-	57450078000
55030002000		Flat (gömme)	-	-	55030078000
55110002000		Monoblok	-	-	55110078000
58480002000		Monoflat	-	-	58480078000
57440002000	160x70	Sıfır zemin	-	-	57440078000
55020002000		Flat (gömme)	-	-	55020078000
55100002000		Monoblok	-	-	55100078000
58470002000		Monoflat	-	-	58470078000
57430002000	150x70	Sıfır zemin	-	-	57430078000
55010002000		Flat (gömme)	-	-	55010078000
55090002000		Monoblok	-	-	55090078000
58460002000		Monoflat	-	-	58460078000

Tamamlayıcılar ve tamamlayıcı malzemeler

53880001000	180 cm ön panel
53280001000	170 cm ön panel
53870001000	160 cm ön panel
53890001000	150 cm ön panel
55370001000	70 cm yan panel
59990700000	Ayak seti 180x70
59990503000	Ayak seti 170x70
59990502000	Ayak seti 160x70
59990501000	Ayak seti 150x70
59970004000 ♦	Kare kapaklı 90 mm DT sifonu
59970020000	Kare kapaklı 90 mm DT sifonu (dik)
59970005000 ♦	Kare kapaklı 90 mm DT sifonu (H:65)

- Panel fiyata dahil değildir. Panel siparişinizi geçmeyi unutmayınız ve duş teknesi siparişine bağlayınız.
- Ayak ve sifon fiyata dahil değildir. Siparişini ayrıca geçmeyi unutmayınız.
- Flat panel ve ayak uygulamasında duş ünitelerinin yüksekliği 19 cm'ye çıkmaktadır.
- Sıfır zemin duş teknelerinin montajı seramik ile birlikte yapılmalıdır. Kullanılacak mekanda önceden seramik döşenmemiş olması gerekmektedir.
- Perakende satışlar bedelsiz montaj kapsamındadır. Proje satışlarında ise numune daire bedelsiz montaj kapsamındadır.
- ***Paletli siparişler içindir. Her kod "1" adedi temsil eder. Minimum "5" adet girilmelidir.**

- Eczaacıbaşı Yapı Gereçleri San. ve Tic. A.Ş.'nin ürünler ve teknik detaylarda değişiklik yapma hakkı saklıdır.
- Ayaklar ve sifonlar için garanti süresi 2 yıldır. • Sayfa 1306 ve 1433'de belirtilen Genel Uyarılar'ı dikkatle okumanızı tavsiye ederiz.

T (70 cm)

Ebat (mm)	140x70	130x70	120x70	110x70
a	1400	1300	1200	1100
a1	1090	990	890	790
a3	1340	1240	1140	1040

Bedelsiz montaj YERLİ ÜRETİM

Kod	Ölçü (cm)	Yerleşim	Ürün özellikleri		Palet kodu*
			Ayak	Sifon	
57420002000	140x70	Sıfır zemin	-	-	57420078000
55000002000		Flat (gömme)	-	-	55000078000
55080002000		Monoblok	-	-	55080078000
58450002000		Monoflat	-	-	58450078000
57410002000	130x70	Sıfır zemin	-	-	57410078000
54990002000		Flat (gömme)	-	-	54990078000
55070002000		Monoblok	-	-	55070078000
58440002000		Monoflat	-	-	58440078000
57400002000	120x70	Sıfır zemin	-	-	57400078000
54980002000		Flat (gömme)	-	-	54980078000
55060002000		Monoblok	-	-	55060078000
58430002000		Monoflat	-	-	58430078000
57390002000	110x70	Sıfır zemin	-	-	57390078000
54970002000		Flat (gömme)	-	-	54970078000
55050002000		Monoblok	-	-	55050078000
58420002000		Monoflat	-	-	58420078000

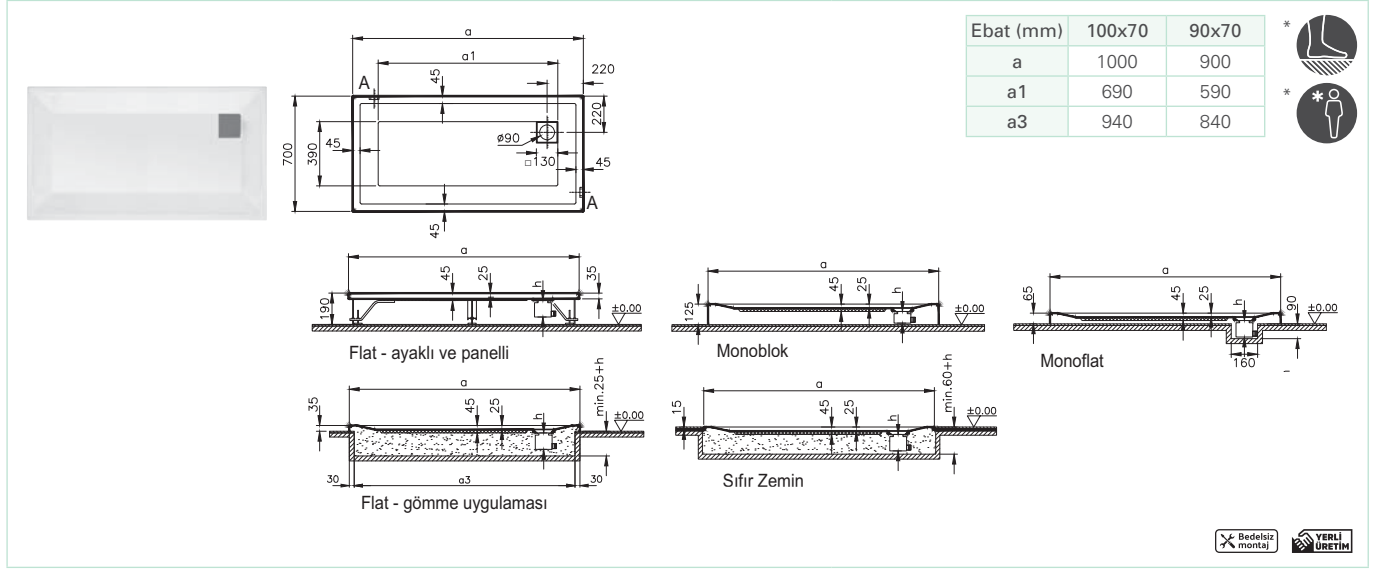
Tamamlayıcılar ve tamamlayıcı malzemeler

53490001000	140 cm ön panel
53290001000	130 cm ön panel
52970001000	120 cm ön panel
52810001000	110 cm ön panel
55370001000	70 cm yan panel
59990500000	Ayak seti 140x70
59990499000	Ayak seti 130x70
59990498000	Ayak seti 120x70
59990497000	Ayak seti 110x70
59970004000 ◆	Kare kapaklı 90 mm DT sifonu
59970020000	Kare kapaklı 90 mm DT sifonu (dik)
59970005000 ◆	Kare kapaklı 90 mm DT sifonu (H:65)

- Panel fiyata dahil değildir. Panel siparişinizi geçmeyi unutmayınız ve duş teknesi siparişine bağlayınız.
 - Ayak ve sifon fiyata dahil değildir. Siparişini ayrıca geçmeyi unutmayınız.
 - Flat panel ve ayak uygulamasında duş ünitelerinin yüksekliği 19 cm'ye çıkmaktadır.
 - Sıfır zemin duş teknelerinin montajı seramik ile birlikte yapılmalıdır. Kullanılacak mekanda önceden seramik döşenmemiş olması gerekmektedir.
 - Perakende satışlar bedelsiz montaj kapsamındadır. Proje satışlarında ise numune daire bedelsiz montaj kapsamındadır.
- *Paletli siparişler içindir. Her kod "1" adedi temsil eder. Minimum "5" adet girilmelidir.

- Eczacıbaşı Yapı Gereçleri San. ve Tic. A.Ş.'nin ürünler ve teknik detaylarda değişiklik yapma hakkı saklıdır.
- Ayaklar ve sifonlar için garanti süresi 2 yıldır. • Sayfa 1306 ve 1433'de belirtilen Genel Uyarılar'ı dikkatle okumanızı tavsiye ederiz.

T (70 cm)



Kod	Ölçü (cm)	Yerleşim	Ürün özellikleri		Palet kodu*
			Ayak	Sifon	
57380002000	100x70	Sıfır zemin	-	-	57380078000
54960002000		Flat (gömme)	-	-	54960078000
55040002000		Monoblok	-	-	55040078000
58410002000		Monoflat	-	-	58410078000
57370002000	90x70	Sıfır zemin	-	-	57370078000
57020002000		Flat (gömme)	-	-	57020078000
57030002000		Monoblok	-	-	57030078000
58400002000		Monoflat	-	-	58400078000

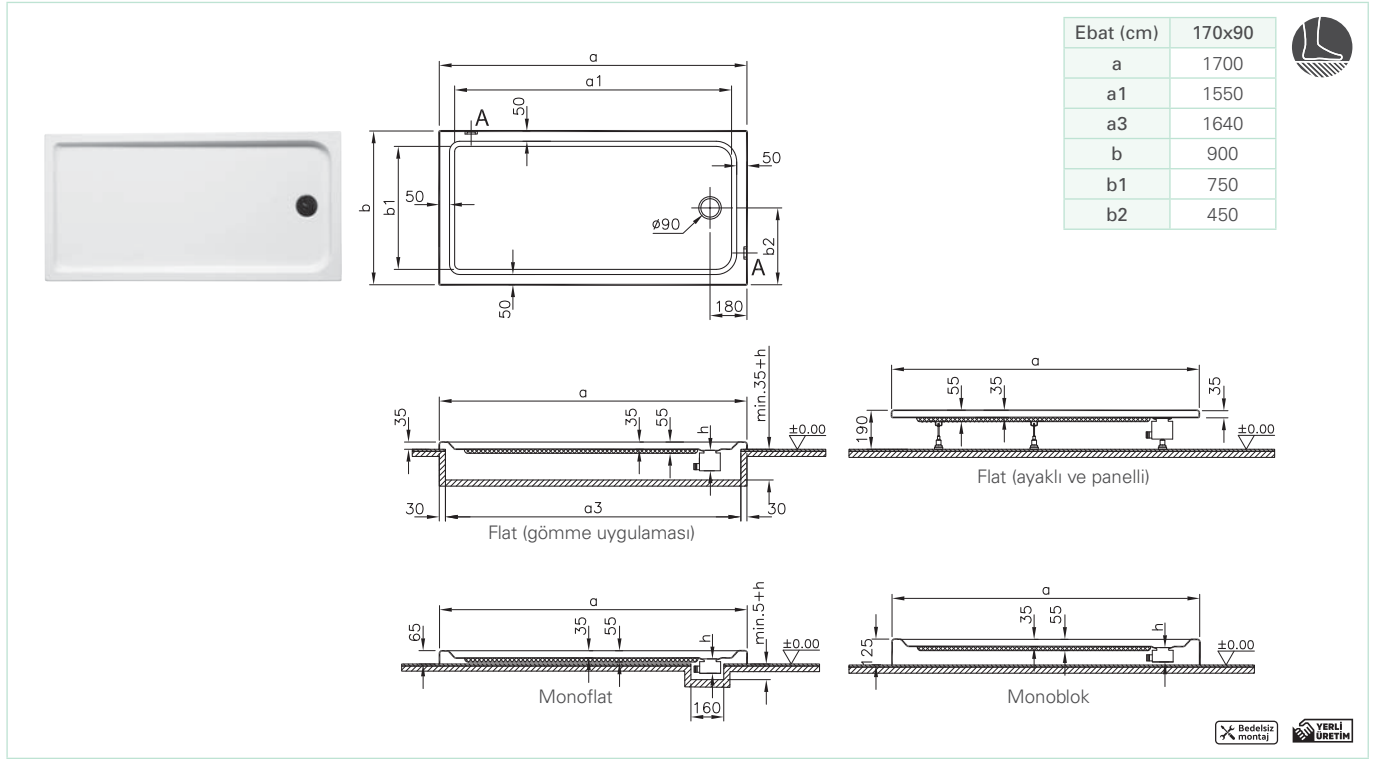
Tamamlayıcılar ve tamamlayıcı malzemeler

53990001000	100 cm ön panel
54400001000	90 cm ön panel
55370001000	70 cm yan panel
59990496000	Ayak seti 100x70
59990702000	Ayak seti 90x70
59970004000 ♦	Kare kapaklı 90 mm DT sifonu
59970020000	Kare kapaklı 90 mm DT sifonu (dik)
59970005000 ♦	Kare kapaklı 90 mm DT sifonu (H:65)

- Panel fiyata dahil değildir. Panel siparişinizi geçmeyi unutmayınız ve duş teknesi siparişine bağlayınız.
 - Ayak ve sifon fiyata dahil değildir. Siparişini ayrıca geçmeyi unutmayınız.
 - Flat panel ve ayak uygulamasında duş ünitelerinin yüksekliği 19 cm'ye çıkmaktadır.
 - Sıfır zemin duş teknelerinin montajı seramik ile birlikte yapılmalıdır. Kullanılacak mekanda önceden seramik döşenmemiş olması gerekmektedir.
 - Perakende satışlar bedelsiz montaj kapsamındadır. Proje satışlarında ise numune daire bedelsiz montaj kapsamındadır.
- *Paletli siparişler içindir. Her kod "1" adedi temsil eder. Minimum "5" adet girilmelidir.

- Eczacıbaşı Yapı Gereçleri San. ve Tic. A.Ş.'nin ürünler ve teknik detaylarda değişiklik yapma hakkı saklıdır.
- Ayaklar ve sifonlar için garanti süresi 2 yıldır. • Sayfa 1306 ve 1433'de belirtilen Genel Uyarılar'ı dikkatle okumanızı tavsiye ederiz.

Optimum Neo (90 cm)



Kod	Ölçü (cm)	Yerleşim	Ürün özellikleri		Palet kodu*
			Ayak	Sifon	
6466002000	170x90	Flat (gömme)	-	-	64660078000
6434002000		Monoblok	-	-	64340078000
6441002000		Monoflat	-	-	64410078000

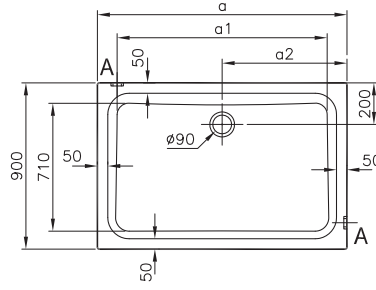
Tamamlayıcılar ve tamamlayıcı malzemeler

53280001000	170 cm ön panel
53900001000	90 cm yan panel
59916466000	Ayak seti 170x90
59970002000	Yuvarlak kapaklı 90 mm DT sifonu (dik)
59970001000	Yuvarlak kapaklı 90 mm DT sifonu
59970003000 ◆	Yuvarlak kapaklı 90 mm DT sifonu (H:65)

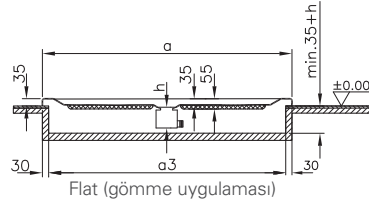
- "h" ölçüsü standart sifon için 85mm'dir. Düşük yükseklikli sifon için bilgi alın.
 - VitrA akrilik ürünleriyle birlikte 59950143000 kodlu VitrA Kaydırmaz'ı kullanabilirsiniz.
 - Panel fiyata dahil değildir. Panel siparişinizi geçmeyi unutmayınız ve duş teknesi siparişine bağlayınız.
 - Ayak ve sifon fiyata dahil değildir. Siparişini ayrıca geçmeyi unutmayınız.
 - Flat panel ve ayak uygulamasında duş tekneleri yüksekliği 19 cm'ye çıkmaktadır.
 - Perakende satışlar bedelsiz montaj kapsamındadır. Proje satışlarında ise numune daire bedelsiz montaj kapsamındadır.
- *Paletli siparişler içindir. Her kod "1" adedi temsil eder. Minimum "5" adet girilmelidir.

- Eczacıbaşı Yapı Gereçleri San. ve Tic. A.Ş.'nin ürünler ve teknik detaylarda değişiklik yapma hakkı saklıdır.
- Ayaklar ve sifonlar için garanti süresi 2 yıldır. • Sayfa 1306 ve 1433'de belirtilen Genel Uyarılar'ı dikkatle okumanızı tavsiye ederiz.

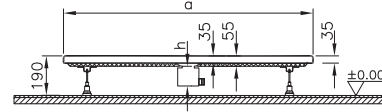
Optimum Neo (90 cm)



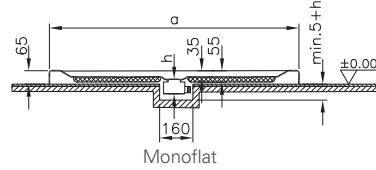
Ebat (cm)	140x90	120x90
a	1400	1200
a1	1210	1010
a2	700	600
a3	1340	1140



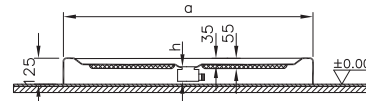
Flat (gömme uygulaması)



Flat (ayaklı ve panelli)



Monoflat



Monoblok



Kod	Ölçü (cm)	Yerleşim	Ürün özellikleri		Palet kodu*
			Ayak	Sifon	
60620002000	140x90	Flat (gömme)	-	-	60620078000
64170002000		Monoblok	-	-	64170078000
64280002000		Monoflat	-	-	64280078000
60610002000	120x90	Flat (gömme)	-	-	60610078000
64160002000		Monoblok	-	-	64160078000
64270002000		Monoflat	-	-	64270078000

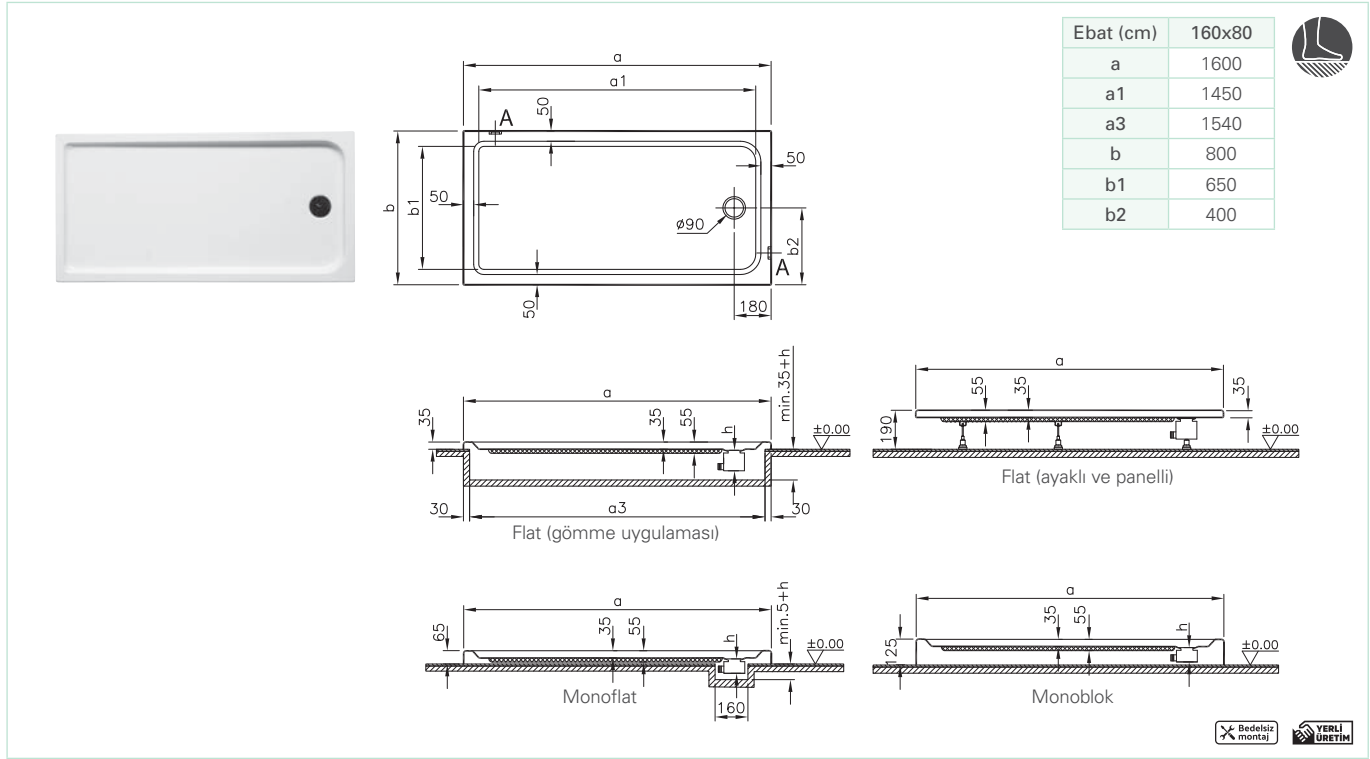
Tamamlayıcılar ve tamamlayıcı malzemeler

53490001000	140 cm ön panel
52970001000	120 cm ön panel
53900001000	90 cm yan panel
59916062000	Ayak seti 140x90
59916061000	Ayak seti 120x90
59970002000	Yuvarlak kapaklı 90 mm DT sifonu (dik)
59970001000	Yuvarlak kapaklı 90 mm DT sifonu
59970003000 ◆	Yuvarlak kapaklı 90 mm DT sifonu (H:65)

- "h" ölçüsü standart sifon için 85mm'dir. Düşük yükseklikli sifon için bilgi alın.
 - VitrA akrilik ürünleriyle birlikte 59950143000 kodlu VitrA Kaydırmaz'ı kullanabilirsiniz.
 - Panel fiyata dahil değildir. Panel siparişinizi geçmeyi unutmayınız ve duş teknesi siparişine bağlayınız.
 - Ayak ve sifon fiyata dahil değildir. Siparişini ayrıca geçmeyi unutmayınız.
 - Flat panel ve ayak uygulamasında duş tekneleri yüksekliği 19 cm'ye çıkmaktadır.
 - Perakende satışlar bedelsiz montaj kapsamındadır. Proje satışlarında ise numune daire bedelsiz montaj kapsamındadır.
- *Paletli siparişler içindir. Her kod "1" adedi temsil eder. Minimum "5" adet girilmelidir.

- Eczaacıbaşı Yapı Gereçleri San. ve Tic. A.Ş.'nin ürünler ve teknik detaylarda değişiklik yapma hakkı saklıdır.
- Ayaklar ve sifonlar için garanti süresi 2 yıldır. • Sayfa 1306 ve 1433'de belirtilen Genel Uyarılar'ı dikkatle okumanızı tavsiye ederiz.

Optimum Neo (80 cm)



Kod	Ölçü (cm)	Yerleşim	Ürün özellikleri		Palet kodu*
			Ayak	Sifon	
64650002000	160x80	Flat (gömme)	-	-	64650078000
64330002000		Monoblok	-	-	64330078000
64400002000		Monoflat	-	-	64400078000

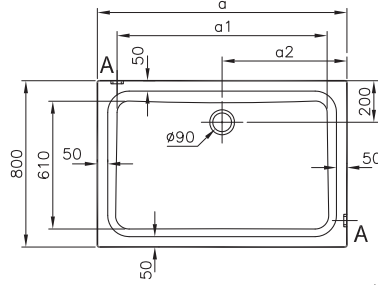
Tamamlayıcılar ve tamamlayıcı malzemeler

53870001000	160 cm ön panel
53910001000	80 cm yan panel
59916465000	Ayak seti 160x80
59970002000	Yuvarlak kapaklı 90 mm DT sifonu (dik)
59970001000	Yuvarlak kapaklı 90 mm DT sifonu
59970003000 ◆	Yuvarlak kapaklı 90 mm DT sifonu (H:65)

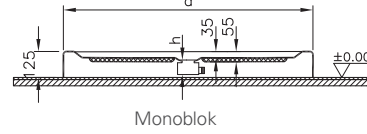
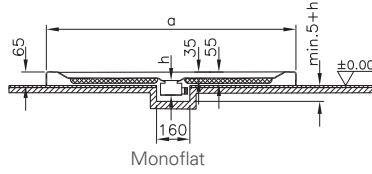
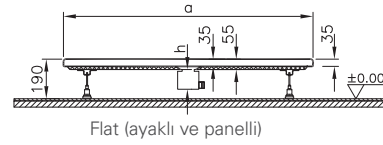
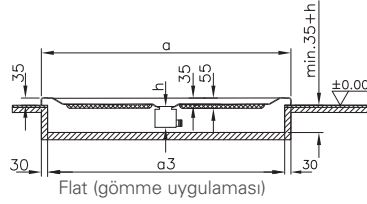
- "h" ölçüsü standart sifon için 85mm'dir. Düşük yükseklikli sifon için bilgi alın.
 - VitrA akrilik ürünleriyle birlikte 59950143000 kodlu VitrA Kaydırmaz'ı kullanabilirsiniz.
 - Panel fiyata dahil değildir. Panel siparişinizi geçmeyi unutmayınız ve duş teknesi siparişine bağlayınız.
 - Ayak ve sifon fiyata dahil değildir. Siparişini ayrıca geçmeyi unutmayınız.
 - Flat panel ve ayak uygulamasında duş tekneleri yüksekliği 19 cm'ye çıkmaktadır.
 - Perakende satışlar bedelsiz montaj kapsamındadır. Proje satışlarında ise numune daire bedelsiz montaj kapsamındadır.
- *Paletli siparişler içindir. Her kod "1" adedi temsil eder. Minimum "5" adet girilmelidir.

- Eczacıbaşı Yapı Gereçleri San. ve Tic. A.Ş.'nin ürünler ve teknik detaylarda değişiklik yapma hakkı saklıdır.
- Ayaklar ve sifonlar için garanti süresi 2 yıldır. • Sayfa 1306 ve 1433'de belirtilen Genel Uyarılar'ı dikkatle okumanızı tavsiye ederiz.

Optimum Neo (80 cm)



Ebat (cm)	130x80	120x80
a	1300	1200
a1	1110	1010
a2	650	600
a3	1240	1140



Kod	Ölçü (cm)	Yerleşim	Ürün özellikleri		Palet kodu*
			Ayak	Sifon	
64070002000	130x80	Flat (gömme)	-	-	64070078000
64180002000		Monoblok	-	-	64180078000
64290002000		Monoflat	-	-	64290078000
60600002000	120x80	Flat (gömme)	-	-	60600078000
64150002000		Monoblok	-	-	64150078000
64260002000		Monoflat	-	-	64260078000

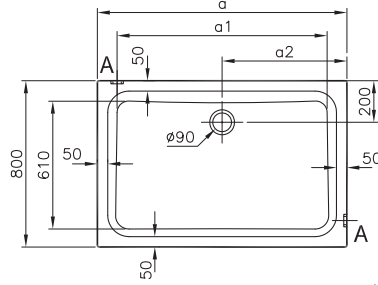
Tamamlayıcılar ve tamamlayıcı malzemeler

53290001000	130 cm ön panel
52970001000	120 cm ön panel
53910001000	80 cm yan panel
59916407000	Ayak seti 130x80
59916060000	Ayak seti 120x80
59970002000	Yuvarlak kapaklı 90 mm DT sifonu (dik)
59970001000	Yuvarlak kapaklı 90 mm DT sifonu
59970003000 ◆	Yuvarlak kapaklı 90 mm DT sifonu (H:65)

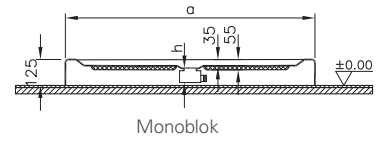
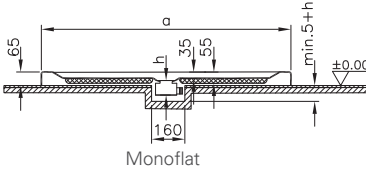
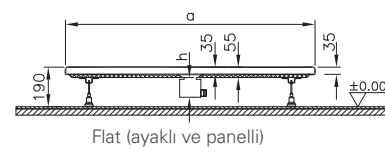
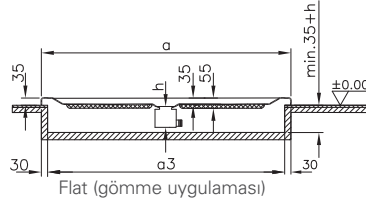
- "h" ölçüsü standart sifon için 85mm'dir. Düşük yükseklikli sifon için bilgi alın.
- VitroA akrilik ürünleriyle birlikte 59950143000 kodlu VitroA Kaydırmaz'ı kullanabilirsiniz.
- Panel fiyata dahil değildir. Panel siparişinizi geçmeyi unutmayınız ve duş teknesi siparişine bağlayınız.
- Ayak ve sifon fiyata dahil değildir. Siparişini ayrıca geçmeyi unutmayınız.
- Flat panel ve ayak uygulamasında duş tekneleri yüksekliği 19 cm'ye çıkmaktadır.
- Perakende satışlar bedelsiz montaj kapsamındadır. Proje satışlarında ise numune daire bedelsiz montaj kapsamındadır.
- *Paletli siparişler içindir. Her kod "1" adedi temsil eder. Minimum "5" adet girilmelidir.

- Eczacıbaşı Yapı Gereçleri San. ve Tic. A.Ş.'nin ürünler ve teknik detaylarda değişiklik yapma hakkı saklıdır.
- Ayaklar ve sifonlar için garanti süresi 2 yıldır. • Sayfa 1306 ve 1433'de belirtilen Genel Uyarılar'ı dikkatle okumanızı tavsiye ederiz.

Optimum Neo (80 cm)



Ebat (cm)	110x80	100x80
a	1100	1000
a1	910	810
a2	550	500
a3	1040	940



Kod	Ölçü (cm)	Yerleşim	Ürün özellikleri		Palet kodu*
			Ayak	Sifon	
6430002000	110x80	Flat (gömme)	-	-	64300078000
6431002000		Monoblok	-	-	64310078000
6432002000		Monoflat	-	-	64320078000
6059002000	100x80	Flat (gömme)	-	-	60590078000
6414002000		Monoblok	-	-	64140078000
6425002000		Monoflat	-	-	64250078000

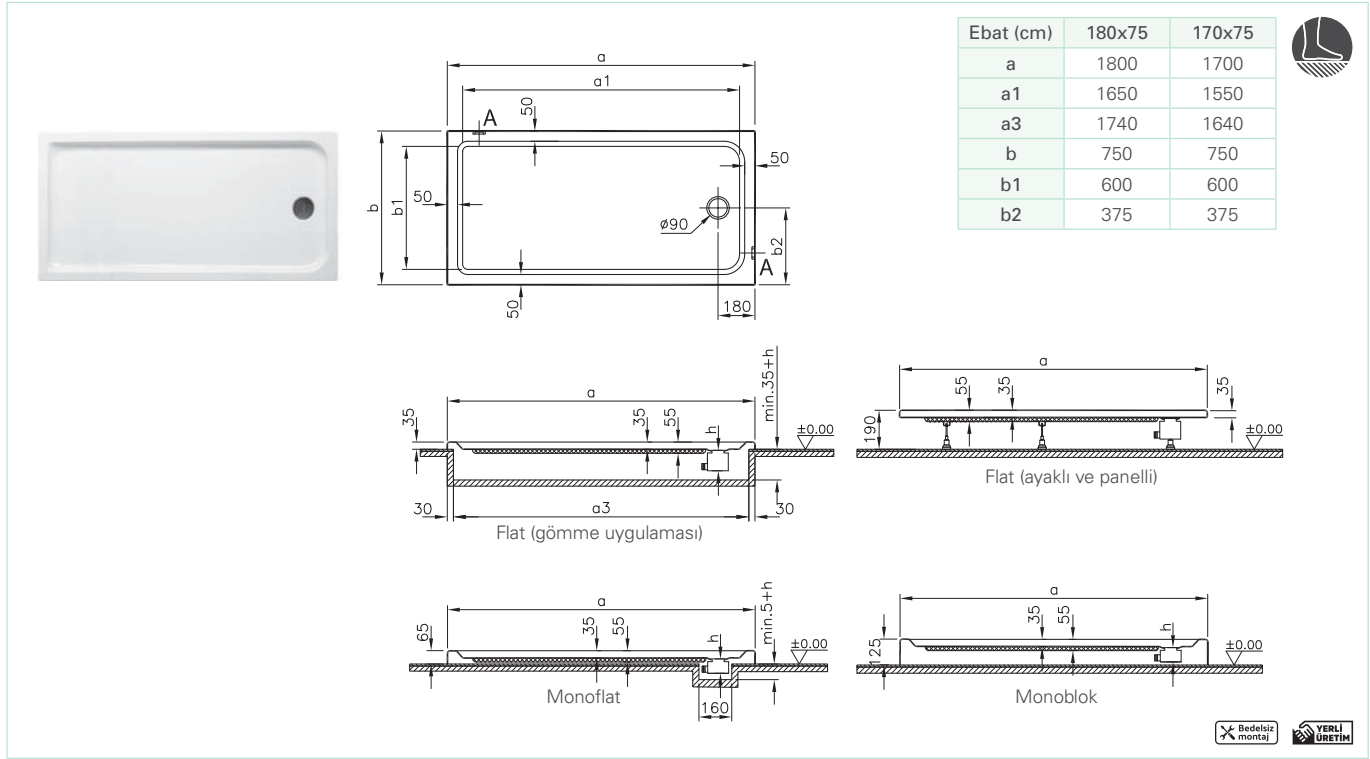
Tamamlayıcılar ve tamamlayıcı malzemeler

52810001000	110 cm ön panel
53990001000	100 cm ön panel
53910001000	80 cm yan panel
59916430000	Ayak seti 110x80
59916059000	Ayak seti 100x80
59970002000	Yuvarlak kapaklı 90 mm DT sifonu (dik)
59970001000	Yuvarlak kapaklı 90 mm DT sifonu
59970003000 ◆	Yuvarlak kapaklı 90 mm DT sifonu (H:65)

- "h" ölçüsü standart sifon için 85mm'dir. Düşük yükseklikli sifon için bilgi alın.
 - VitrA akrilik ürünleriyle birlikte 59950143000 kodlu VitrA Kaydırmaz'ı kullanabilirsiniz.
 - Panel fiyata dahil değildir. Panel siparişinizi geçmeyi unutmayınız ve duş teknesi siparişine bağlayınız.
 - Ayak ve sifon fiyata dahil değildir. Siparişini ayrıca geçmeyi unutmayınız.
 - Flat panel ve ayak uygulamasında duş tekneleri yüksekliği 19 cm'ye çıkmaktadır.
 - Perakende satışlar bedelsiz montaj kapsamındadır. Proje satışlarında ise numune daire bedelsiz montaj kapsamındadır.
- *Paletli siparişler içindir. Her kod "1" adedi temsil eder. Minimum "5" adet girilmelidir.

- Eczacıbaşı Yapı Gereçleri San. ve Tic. A.Ş.'nin ürünler ve teknik detaylarda değişiklik yapma hakkı saklıdır.
- Ayaklar ve sifonlar için garanti süresi 2 yıldır. • Sayfa 1306 ve 1433'de belirtilen Genel Uyarılar'ı dikkatle okumanızı tavsiye ederiz.

Optimum Neo (75 cm)



Kod	Ölçü (cm)	Yerleşim	Ürün özellikleri		Palet kodu*
			Ayak	Sifon	
64680002000	180x75	Flat (gömme)	-	-	64680078000
64360002000		Monoblok	-	-	64360078000
64430002000		Monoflat	-	-	64430078000
64690002000	170x75	Flat (gömme)	-	-	64690078000
64370002000		Monoblok	-	-	64370078000
64440002000		Monoflat	-	-	64440078000

Tamamlayıcılar ve tamamlayıcı malzemeler

53880001000	180 cm ön panel
53280001000	170 cm ön panel
53920001000	75 cm yan panel
59916468000	Ayak seti 180x75
59916469000	Ayak seti 170x75
59970002000	Yuvarlak kapaklı 90 mm DT sifonu (dik)
59970001000	Yuvarlak kapaklı 90 mm DT sifonu
59970003000 ◆	Yuvarlak kapaklı 90 mm DT sifonu (H:65)

- "h" ölçüsü standart sifon için 85mm'dir. Düşük yükseklikli sifon için bilgi alın.
 - VitrA akrilik ürünleriyle birlikte 59950143000 kodlu VitrA Kaydırmaz'ı kullanabilirsiniz.
 - Panel fiyata dahil değildir. Panel siparişinizi geçmeyi unutmayınız ve duş teknesi siparişine bağlayınız.
 - Ayak ve sifon fiyata dahil değildir. Siparişini ayrıca geçmeyi unutmayınız.
 - Flat panel ve ayak uygulamasında duş tekneleri yüksekliği 19 cm'ye çıkmaktadır.
 - Perakende satışlar bedelsiz montaj kapsamındadır. Proje satışlarında ise numune daire bedelsiz montaj kapsamındadır.
- *Paletli siparişler içindir. Her kod "1" adedi temsil eder. Minimum "5" adet girilmelidir.

- Eczaacıbaşı Yapı Gereçleri San. ve Tic. A.Ş.'nin ürünler ve teknik detaylarda değişiklik yapma hakkı saklıdır.
- Ayaklar ve sifonlar için garanti süresi 2 yıldır. • Sayfa 1306 ve 1433'de belirtilen Genel Uyarılar'ı dikkatle okumanızı tavsiye ederiz.

Optimum Neo (75 cm)

Ebat (cm)	160x75	150x75
a	1600	1500
a1	1450	1350
a3	1540	1440
b	750	750
b1	600	600
b2	375	375

Flat (gömme uygulaması)

Flat (ayaklı ve panelli)

Monoflat

Monoblok

Bedelsiz montaj

YERLİ ÜRETİM

Kod	Ölçü (cm)	Yerleşim	Ürün özellikleri		Palet kodu*
			Ayak	Sifon	
6470002000	160x75	Flat (gömme)	-	-	64700078000
6438002000		Monoblok	-	-	64380078000
6445002000		Monoflat	-	-	64450078000
6471002000	150x75	Flat (gömme)	-	-	64710078000
6439002000		Monoblok	-	-	64390078000
6446002000		Monoflat	-	-	64460078000

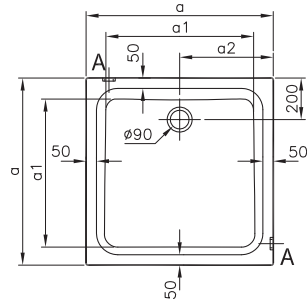
Tamamlayıcılar ve tamamlayıcı malzemeler

53870001000	160 cm ön panel
53890001000	150 cm ön panel
53920001000	75 cm yan panel
59916470000	Ayak seti 160x75
59916471000	Ayak seti 150x75
59970002000	Yuvarlak kapaklı 90 mm DT sifonu (dik)
59970001000	Yuvarlak kapaklı 90 mm DT sifonu
59970003000 ◆	Yuvarlak kapaklı 90 mm DT sifonu (H:65)

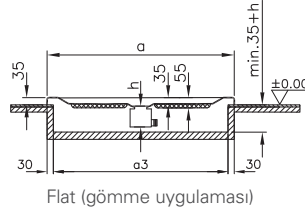
- "h" ölçüsü standart sifon için 85mm'dir. Düşük yükseklikli sifon için bilgi alın.
 - VitrA akrilik ürünleriyle birlikte 59950143000 kodlu VitrA Kaydırmaz'ı kullanabilirsiniz.
 - Panel fiyata dahil değildir. Panel siparişinizi geçmeyi unutmayınız ve duş teknesi siparişine bağlayınız.
 - Ayak ve sifon fiyata dahil değildir. Siparişini ayrıca geçmeyi unutmayınız.
 - Flat panel ve ayak uygulamasında duş tekneleri yüksekliği 19 cm'ye çıkmaktadır.
 - Perakende satışlar bedelsiz montaj kapsamındadır. Proje satışlarında ise numune daire bedelsiz montaj kapsamındadır.
- *Paletli siparişler içindir. Her kod "1" adedi temsil eder. Minimum "5" adet girilmelidir.

- Eczacıbaşı Yapı Gereçleri San. ve Tic. A.Ş.'nin ürünler ve teknik detaylarda değişiklik yapma hakkı saklıdır.
- Ayaklar ve sifonlar için garanti süresi 2 yıldır. • Sayfa 1306 ve 1433'de belirtilen Genel Uyarılar'ı dikkatle okumanızı tavsiye ederiz.

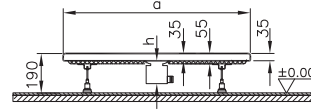
Optimum Neo Kare



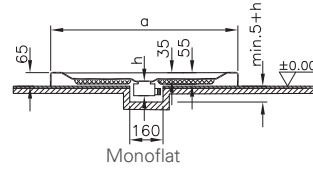
Ebat (cm)	100x100	90x90
a	1000	900
a1	810	710
a2	500	450
a3	940	840



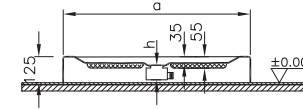
Flat (gömme uygulaması)



Flat (ayaklı ve panelli)



Monoflat



Monoblok



Kod	Ölçü (cm)	Yerleşim	Ürün özellikleri		Palet kodu*
			Ayak	Sifon	
60550002000	100x100	Flat (gömme)	-	-	60550078000
64100002000		Monoblok	-	-	64100078000
64210002000		Monoflat	-	-	64210078000
60540002000	90x90	Flat (gömme)	-	-	60540078000
64090002000		Monoblok	-	-	64090078000
64200002000		Monoflat	-	-	64200078000


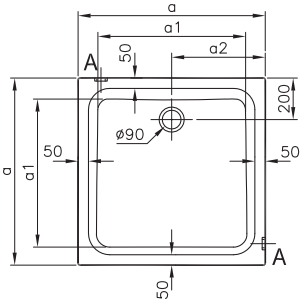
Tamamlayıcılar ve tamamlayıcı malzemeler

53990001000	100 cm ön panel
54420001000	100 cm yan panel
59916055000	Ayak seti 100x100
54400001000	90 cm ön panel
53900001000	90 cm yan panel
59916054000	Ayak seti 90x90
59970002000	Yuvarlak kapaklı 90 mm DT sifonu (dik)
59970001000	Yuvarlak kapaklı 90 mm DT sifonu
59970003000	Yuvarlak kapaklı 90 mm DT sifonu (H:65)


- "h" ölçüsü standart sifon için 85mm'dir. Düşük yükseklikli sifon için bilgi alın.
- VitrA akrilik ürünleriyle birlikte 59950143000 kodlu VitrA Kaydırmaz'ı kullanabilirsiniz.
- Panel fiyata dahil değildir. Panel siparişinizi geçmeyi unutmayınız ve duş teknesi siparişine bağlayınız.
- Ayak ve sifon fiyata dahil değildir. Siparişini ayrıca geçmeyi unutmayınız.
- Flat panel ve ayak uygulamasında duş tekneleri yüksekliği 19 cm'ye çıkmaktadır.
- Perakende satışlar bedelsiz montaj kapsamındadır. Proje satışlarında ise numune daire bedelsiz montaj kapsamındadır.
- *Paletli siparişler içindir. Her kod "1" adedi temsil eder. Minimum "5" adet girilmelidir.

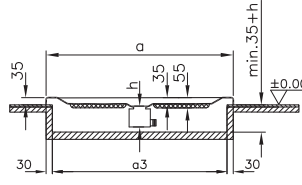
- Eczacıbaşı Yapı Gereçleri San. ve Tic. A.Ş.'nin ürünler ve teknik detaylarda değişiklik yapma hakkı saklıdır.
- Ayaklar ve sifonlar için garanti süresi 2 yıldır. • Sayfa 1306 ve 1433'de belirtilen Genel Uyarılar'ı dikkatle okumanızı tavsiye ederiz.

Optimum Neo Kare

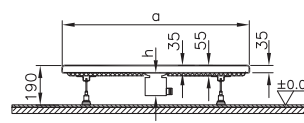



Ebat (cm)	80x80
a	800
a1	610
a2	400
a3	740

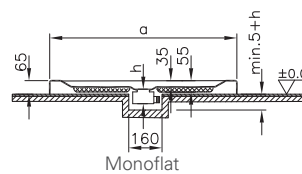




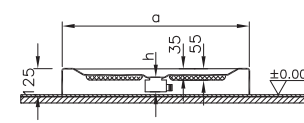
Flat (gömme uygulaması)





Flat (ayaklı ve panelli)



Monoflat



Monoblok

Kod	Ölçü (cm)	Yerleşim	Ürün özellikleri		Palet kodu*
			Ayak	Sifon	
60530002000	80x80	Flat (gömme)	-	-	60530078000
64080002000		Monoblok	-	-	64080078000
64190002000		Monoflat	-	-	64190078000

Tamamlayıcılar ve tamamlayıcı malzemeler

54410001000	80 cm ön panel
53910001000	80 cm yan panel
59916053000	Ayak seti 80x80
59970002000	Yuvarlak kapaklı 90 mm DT sifonu (dik)
59970001000	Yuvarlak kapaklı 90 mm DT sifonu
59970003000 ♦	Yuvarlak kapaklı 90 mm DT sifonu (H:65)

- "h" ölçüsü standart sifon için 85mm'dir. Düşük yükseklikli sifon için bilgi alın.
 - VitrA akrilik ürünleriyle birlikte 59950143000 kodlu VitrA Kaydırmaz'ı kullanabilirsiniz.
 - Panel fiyata dahil değildir. Panel siparişinizi geçmeyi unutmayınız ve duş teknesi siparişine bağlayınız.
 - Ayak ve sifon fiyata dahil değildir. Siparişini ayrıca geçmeyi unutmayınız.
 - Flat panel ve ayak uygulamasında duş tekneleri yüksekliği 19 cm'ye çıkmaktadır.
 - Perakende satışlar bedelsiz montaj kapsamındadır. Proje satışlarında ise numune daire bedelsiz montaj kapsamındadır.
- *Paletli siparişler içindir. Her kod "1" adedi temsil eder. Minimum "5" adet girilmelidir.**

- Eczacıbaşı Yapı Gereçleri San. ve Tic. A.Ş.'nin ürünler ve teknik detaylarda değişiklik yapma hakkı saklıdır.
- Ayaklar ve sifonlar için garanti süresi 2 yıldır. • Sayfa 1306 ve 1433'de belirtilen Genel Uyarılar'ı dikkatle okumanızı tavsiye ederiz.

Optimum Neo Köşe

Ebat (cm)	100x100	90x90
a	1000	900
a3	940	840
b	1180	1030
b1	930	785
c	450	350

Bedelsiz montaj

YERLİ ÜRETİM

Kod	Ölçü (cm)	Yerleşim	Ürün özellikleri		Palet kodu*
			Ayak	Sifon	
60580002000	100x100	Flat (gömme)	-	-	60580078000
64130002000		Monoblok	-	-	64130078000
64240002000		Monoflat	-	-	64240078000
60570002000	90x90	Flat (gömme)	-	-	60570078000
64120002000		Monoblok	-	-	64120078000
64230002000		Monoflat	-	-	64230078000

Tamamlayıcılar ve tamamlayıcı malzemeler

50230001000	100 cm köşe panel
50240001000	90 cm köşe panel
59916058000	Ayak seti 100x100
59916057000	Ayak seti 90x90
59970002000	Yuvarlak kapaklı 90 mm DT sifonu (dik)
59970001000	Yuvarlak kapaklı 90 mm DT sifonu
59970003000 ◆	Yuvarlak kapaklı 90 mm DT sifonu (H:65)

- "h" ölçüsü standart sifon için 85mm'dir. Düşük yükseklikli sifon için bilgi alın.
 - VitroA akrilik ürünleriyle birlikte 59950143000 kodlu VitroA Kaydırmaz'ı kullanabilirsiniz.
 - Panel fiyata dahil değildir. Panel siparişinizi geçmeyi unutmayınız ve duş teknesi siparişine bağlayınız.
 - Ayak ve sifon fiyata dahil değildir. Siparişini ayrıca geçmeyi unutmayınız.
 - Flat panel ve ayak uygulamasında duş tekneleri yüksekliği 19 cm'ye çıkmaktadır.
 - Perakende satışlar bedelsiz montaj kapsamındadır. Proje satışlarında ise numune daire bedelsiz montaj kapsamındadır.
- *Paletli siparişler içindir. Her kod "1" adedi temsil eder. Minimum "5" adet girilmelidir.

- Eczaacıbaşı Yapı Gereçleri San. ve Tic. A.Ş.'nin ürünler ve teknik detaylarda değişiklik yapma hakkı saklıdır.
- Ayaklar ve sifonlar için garanti süresi 2 yıldır. • Sayfa 1306 ve 1433'de belirtilen Genel Uyarılar'ı dikkatle okumanızı tavsiye ederiz.

Optimum Neo Köşe

Ebat (cm)	80x80
a	800
a3	740
b	900
b1	645
c	250

Flat (gömme uygulaması)

Flat (ayaklı ve panelli)

Monoflat

Monoblok

Bedelsiz montaj

YERLİ ÜRETİM

Kod	Ölçü (cm)	Yerleşim	Ürün özellikleri		Palet kodu*
			Ayak	Sifon	
60560002000	80x80	Flat (gömme)	-	-	60560078000
64110002000		Monoblok	-	-	64110078000
64220002000		Monoflat	-	-	64220078000

Tamamlayıcılar ve tamamlayıcı malzemeler

50250001000	80 cm köşe panel
59916056000	Ayak seti 80x80
59970002000	Yuvarlak kapaklı 90 mm DT sifonu (dik)
59970001000	Yuvarlak kapaklı 90 mm DT sifonu
59970003000 ◆	Yuvarlak kapaklı 90 mm DT sifonu (H:65)

- "h" ölçüsü standart sifon için 85mm'dir. Düşük yükseklikli sifon için bilgi alın.
 - VitrA akrilik ürünleriyle birlikte 59950143000 kodlu VitrA Kaydırmaz'ı kullanabilirsiniz.
 - Panel fiyata dahil değildir. Panel siparişinizi geçmeyi unutmayınız ve duş teknesi siparişine bağlayınız.
 - Ayak ve sifon fiyata dahil değildir. Siparişini ayrıca geçmeyi unutmayınız.
 - Flat panel ve ayak uygulamasında duş tekneleri yüksekliği 19 cm'ye çıkmaktadır.
 - Perakende satışlar bedelsiz montaj kapsamındadır. Proje satışlarında ise numune daire bedelsiz montaj kapsamındadır.
- *Paletli siparişler içindir. Her kod "1" adedi temsil eder. Minimum "5" adet girilmelidir.

- Eczacıbaşı Yapı Gereçleri San. ve Tic. A.Ş.'nin ürünler ve teknik detaylarda değişiklik yapma hakkı saklıdır.
- Ayaklar ve sifonlar için garanti süresi 2 yıldır. • Sayfa 1306 ve 1433'de belirtilen Genel Uyarılar'ı dikkatle okumanızı tavsiye ederiz.

V-Flow Duş Kanalları

AquaWall	1418
Thin-Cut	1419
Elegant	1420
Clear-Cut	1422
Style	1423
Eco-Flow	1424
Kare-yalıtımlı	1425
Kare	1426
Tamamlayıcı malzemeler	1427

Duř kanalları

Genel uyarılar

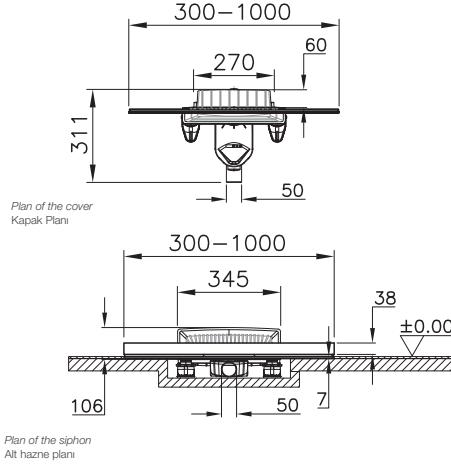
- Eczacıbaşı Yapı Gereçleri San. ve Tic. A.Ş.'nin ürünler ve teknik detaylarda deęişiklik yapma hakkı saklıdır.
- V-Flow Duř Kanalları meyil beton aşamasında uygulanmalıdır. Kullanılacak mekanda önceden seramik döşenmemiş olması gerekmektedir.
- Uygulamalarda paketin içinden çıkan izolasyon bandı kullanımı gereklidir.
- Zemin uygulamalarında estetik görünümü tamamlayan ve eğim ayarının daha kolay yapılmasını sağlayan meyil profil sipariři için 1427 nolu sayfadaki tamamlayıcı malzemeler tablosuna bakınız.
- Doğru uygulama yapılabilmesi için montaj videosuna ve föyüne bakınız.
- V-Flow Duř Kanalı montajının düşük döşeme ihtiyacı için lütfen teknik çizim ve boyut tablosunu inceleyiniz.

AquaWall

Sifon seçenekleri

Yandan çıkışlı
H:60 veya H:80 mm

Alttan çıkışlı



Debi değerleri		
Yandan H:80	Alttan	Yandan H:60
60 lt/dk	48 lt/dk	42 lt/dk

Not: Ürün ebadı 60 cm veya 100 cm'dir. 30 cm'e kadar istenilen ölçüye göre kesilebilmektedir. Teknik çizimler yandan çıkışlı sifon ile gösterilmiştir.



Sifon seçenekleri			Ölçü (cm)	Renk
Yandan H:80	Alttan	Yandan H:60		
59980410000	59980416000	59980413000	100	Mat krom
59980401000	59980407000	59980404000	60	Mat krom

• Tamamlayıcı malzemeler için bkz. sayfa no: 1427.

• Eczacıbaşı Yapı Gereçleri San. ve Tic. A.Ş.'nin ürünler ve teknik detaylarda değişiklik yapma hakkı saklıdır.
• VitrA V-Flow duş kanalları 2 yıl garantilidir. • Sayfa 1306 ve 1433'de belirtilen Genel Uyarılar'ı dikkatle okumanızı tavsiye ederiz.

Thin-Cut

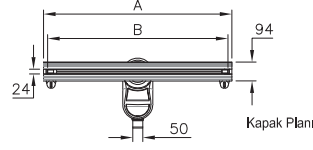
Sifon seçenekleri



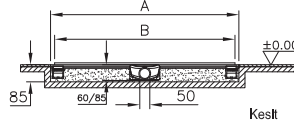
S tipi yandan çıkışlı sifon



Alttan çıkışlı



Kapak Planı




Kesit

Ebat (mm)	300	200	120	90	60
A	3040	2040	1240	940	640
B	3000	2000	1200	900	900

Debi değerleri

Yandan H:80	Alttan	Yandan H:60
60 lt/dk	48 lt/dk	42 lt/dk

Kapak tasarımı



DK100

DK200

Not: DK200 kapak sadece 2 ve 3 m içindir.
Projeler için 6 metreye kadar üretilebilmektedir.
Alt hazne planı ve kesit yan çıkışlı sifon ile gösterilmiştir.



Sifon seçenekleri			Ölçü (cm)	Kapak tasarımları	Renk
Yandan H:60	Alttan	Yandan H:80			
59980462000	59980464000	59980466000	300	DK200	Mat krom
59980461000	59980463000	59980465000	200	DK200	Mat krom
59980475000	59980130000	59980129000	120	DK100	Parlak altın
59980474000	59980134000	59980133000			Parlak krom
59980473000	59980132000	59980131000			Mat krom
59980472000	59980124000	59980123000	90	DK100	Parlak altın
59980471000	59980128000	59980127000			Parlak krom
59980470000	59980126000	59980125000			Mat krom
59980469000	59980118000	59980117000	60	DK100	Parlak altın
59980468000	59980122000	59980121000			Parlak krom
59980467000	59980120000	59980119000			Mat krom

- Ürün kesilerek küsüratlı ölçülerde iki duvar arasında boşluk bırakmadan kullanılabilir. 30 cm'e kadar istenilen ölçüye küçültülebilir.

- Eczacıbaşı Yapı Gereçleri San. ve Tic. A.Ş.'nin ürünler ve teknik detaylarda değişiklik yapma hakkı saklıdır.
- VitrA V-Flow duş kanalları 2 yıl garantilidir. • Sayfa 1306 ve 1433'de belirtilen Genel Uyarılar'ı dikkatle okumanızı tavsiye ederiz.

Elegant

Sifon seçenekleri

Yandan çıkışlı
H:80 veya H:60

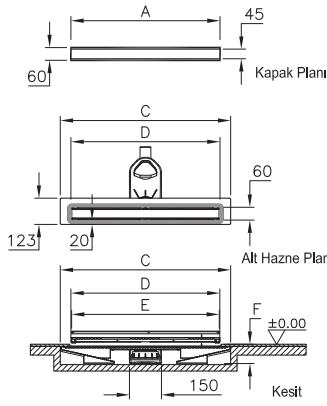
Alttan çıkışlı



Kapak tasarımları



DK 100

Not: Alt hazne planı ve kesit yan çıkışlı sifon ile gösterilmiştir.
DK100 ters çevirilerek karo ile kullanılabilir.

Ebat (mm)	120	100	90	80
A	1200	1000	900	800
C	1290	1090	990	890
D	1200	1000	900	800
E	1193	993	893	793
F-yandan çıkışlı S sifon 60	70	70	70	70
F-yandan çıkışlı S sifon 80	91	91	91	91
F-alttan çıkışlı S sifon *	57	57	57	57

Debi değerleri

Yandan H:80	Alttan	Yandan H:60
60 lt/dk	48 lt/dk	42 lt/dk

Sifon seçenekleri			Ölçü (cm)	Kapak tasarımları	Renk
Yandan S, H:80	Alttan	Yandan S, H:60			
59980275000	59980276000	59980277000	120	DK 100	Parlak altın
59980281000	59980282000	59980283000			Parlak krom
59980278000	59980279000	59980280000			Mat krom
59980266000	59980267000	59980268000	100	DK 100	Parlak altın
59980272000	59980273000	59980274000			Parlak krom
59980269000	59980270000	59980271000			Mat krom
59980257000	59980258000	59980259000	90	DK 100	Parlak altın
59980263000	59980264000	59980265000			Parlak krom
59980260000	59980261000	59980262000			Mat krom
59980248000	59980249000	59980250000	80	DK 100	Parlak altın
59980254000	59980255000	59980256000			Parlak krom
59980251000	59980252000	59980253000			Mat krom

• Tamamlayıcı malzemeler için bkz. sayfa no: 1427.

• Eczacıbaşı Yapı Gereçleri San. ve Tic. A.Ş.'nin ürünler ve teknik detaylarda değişiklik yapma hakkı saklıdır.
• VitrA V-Flow duş kanalları 2 yıl garantilidir. • Sayfa 1306 ve 1433'de belirtilen Genel Uyarılar'ı dikkatle okumanızı tavsiye ederiz.

Elegant

Sifon seçenekleri

Yandan çıkışlı
H:80 veya H:60

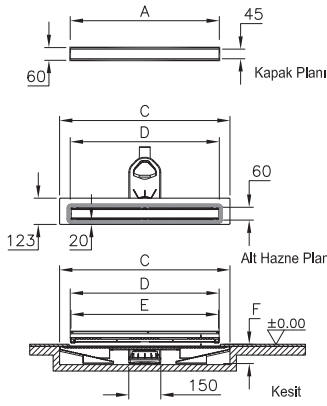
Alttan çıkışlı



Kapak tasarımları



DK 100

Not: Alt hazne planı ve kesit yan çıkışlı sifon ile gösterilmiştir.
DK100 ters çevirilerek karo ile kullanılabilir.

Ebat (mm)	70	60	50	30
A	700	600	500	300
C	790	690	590	390
D	700	600	500	300
E	693	593	493	293
F-yandan çıkışlı S sifon 60	70	70	70	70
F-yandan çıkışlı S sifon 80	91	91	91	91
F-alttan çıkışlı S sifon *	57	57	57	57

Debi değerleri

Yandan H:80	Alttan	Yandan H:60
60 lt/dk	48 lt/dk	42 lt/dk

Sifon seçenekleri			Ölçü (cm)	Kapak tasarımları	Renk
Yandan S, H:80	Alttan	Yandan S, H:60			
59980239000	59980240000	59980241000	70	DK 100	Parlak altın
59980245000	59980246000	59980247000			Parlak krom
59980242000	59980243000	59980244000			Mat krom
59980230000	59980231000	59980232000 ◆	60	DK 100	Parlak altın
59980236000	59980237000	59980238000 ◆			Parlak krom
59980233000	59980234000	59980235000 ◆			Mat krom
59980221000	59980222000	59980223000	50	DK 100	Parlak altın
59980227000	59980228000	59980229000			Parlak krom
59980224000	59980225000	59980226000			Mat krom
59980212000	59980213000	59980214000	30	DK 100	Parlak altın
59980218000	59980219000	59980220000			Parlak krom
59980215000	59980216000	59980217000			Mat krom

• Tamamlayıcı malzemeler için bkz. sayfa no: 1427.

• Eczacıbaşı Yapı Gereçleri San. ve Tic. A.Ş.'nin ürünler ve teknik detaylarda değişiklik yapma hakkı saklıdır.
• VitrA V-Flow duş kanalları 2 yıl garantilidir. • Sayfa 1306 ve 1433'de belirtilen Genel Uyarılar'ı dikkatle okumanızı tavsiye ederiz.

Clear-Cut

Sifon seçenekleri

Yandan çıkışlı

Alttan çıkışlı

Kapak tasarımları

Ebat (mm)	80	60	40
A	800	600	400

Debi değerleri		
Yandan H:80	Alttan	Yandan H:60
60 lt/dk	48 lt/dk	42 lt/dk

Sifon seçenekleri			Ölçü (cm)	Renk
Yandan H:80	Alttan	Yandan H:60		
59980459000	59980453000	59980447000	80	Parlak krom
59980458000	59980452000	59980446000		Mat krom
59980457000	59980451000	59980445000	60	Parlak krom
59980456000	59980450000	59980444000		Mat krom
59980455000	59980449000	59980443000	40	Parlak krom
59980454000	59980448000	59980446000		Mat krom

- Ürün kesilerek kusürlü ölçülerde dar duvar arasında boşluk bırakmadan kullanılabilir. 40 cm'e kadar istenilen ölçüye kadar küçültülebilir.
- Tamamlayıcı malzemeler için bkz. sayfa no: 1427.

• Eczacıbaşı Yapı Gereçleri San. ve Tic. A.Ş.'nin ürünler ve teknik detaylarda değişiklik yapma hakkı saklıdır.
 • VitrA V-Flow duş kanalları 2 yıl garantilidir. • Sayfa 1306 ve 1433'de belirtilen Genel Uyarılar'ı dikkatle okumanızı tavsiye ederiz.

Style

Sifon seçenekleri

Yandan çıkışlı
H:80 veya H:60

Alttan çıkışlı

Kapak tasarımları

DK 300

DK 100

Ebat (mm)	80	70	60	50	30
A	800	700	600	500	300
C	890	790	690	590	390
D	800	700	600	500	300
E	793	693	593	493	293
F-yandan çıkışlı S sifon 60	70	70	70	70	70
F-yandan çıkışlı S sifon 80	91	91	91	91	91
F-alttan çıkışlı S sifon *	57	57	57	57	57

Debi değerleri

Yandan H:80	Alttan	Yandan H:60
60 lt/dk	48 lt/dk	42 lt/dk

Not: Alt hazne planı ve kesit yan çıkışlı sifon ile gösterilmiştir. DK100 ters çevirilerek karo ile kullanılabilir.

YERLİ ÜRETİM

Sifon seçenekleri			Ölçü (cm)	Kapak tasarımları	Renk
Yandan H:80	Alttan	Yandan H:60			
59980383000	59980384000	59980385000	80	DK 300	Mat krom
59980368000	59980369000	59980370000		DK 100	Mat krom
59980380000	59980381000	59980382000	70	DK 300	Mat krom
59980365000	59980366000	59980367000		DK 100	Mat krom
59980377000	59980378000	59980379000	60	DK 300	Mat krom
59980362000	59980363000	59980364000		DK 100	Mat krom
59980374000	59980375000	59980376000	50	DK 300	Mat krom
59980359000	59980360000	59980361000		DK 100	Mat krom
59980371000	59980372000	59980373000	30	DK 300	Mat krom
59980356000	59980357000	59980358000		DK 100	Mat krom

• Tamamlayıcı malzemeler için bkz. sayfa no: 1427.

• Eczacıbaşı Yapı Gereçleri San. ve Tic. A.Ş.'nin ürünler ve teknik detaylarda değişiklik yapma hakkı saklıdır.
• VitrA V-Flow duş kanalları 2 yıl garantilidir. • Sayfa 1306 ve 1433'de belirtilen Genel Uyarılar'ı dikkatle okumanızı tavsiye ederiz.

Eco-Flow

Sifon seçenekleri

Yandan çıkışlı

Alttan çıkışlı

Kapak tasarımları

DK 100

Ebat (mm)	80	60	50	40
A	787	587	487	387

Debi değerleri	
Yandan	Alttan
42 lt/dk	48 lt/dk

Yandan Çıkışlı Sifon Kesit

Alttan Çıkışlı Sifon Kesit

YERLİ ÜRETİM

Sifon seçenekleri		Ölçü (cm)	Kapak tasarımları	Renk
Yandan H:60	Alttan			
59980557000	59980558000	80	DK100	Bakır
59980565000	59980566000			Parlak altın
59980482000	59980483000			Mat krom
59980584000	59980583000			Mat siyah
59980480000 ◆	59980481000	60		Mat krom
59980555000 ◆	59980556000			Bakır
59980563000 ◆	59980564000			Parlak altın
59980582000 ◆	59980581000			Mat siyah
59980478000	59980479000	50		Mat krom
59980476000	59980477000	40		Mat krom
59980551000	59980552000			Bakır
59980559000	59980560000			Parlak altın
59980580000	59980579000		Mat siyah	

- Tamamlayıcı malzemeler için bkz. sayfa no: 1427.

- Eczacıbaşı Yapı Gereçleri San. ve Tic. A.Ş.'nin ürünler ve teknik detaylarda değişiklik yapma hakkı saklıdır.
- VitrA V-Flow duş kanalları 2 yıl garantilidir. • Sayfa 1306 ve 1433'de belirtilen Genel Uyarılar'ı dikkatle okumanızı tavsiye ederiz.

Kare-yalıtlımlı

Sifon seçenekleri

Yandan çıkışlı

Alttan çıkışlı

Kapak tasarımları

DK 100

DK 700
(Karo ile kullanılır
15x15 cm için)

DK 800

Kare Yalıtlımlı Kapak Planı

Yandan çıkışlı kesit

Altan çıkışlı kesit

Ebat (mm)	150	100
A	147	97


Debi değerleri	
Yandan	Altan
32 lt/dk	



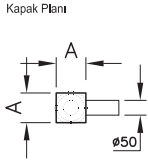
Sifon seçenekleri		Ölçü (cm)	Kapak tasarımları	Renk
Yandan	Altan			
59980070000	59980074000	15x15	DK 100	Parlak krom
59980069000	59980073000			Mat krom
59980115000	59980116000		DK 700	Mat krom
59980108000	59980114000			Parlak altın
59980107000	59980113000			Parlak krom
59980106000	59980112000			Mat krom
59980068000	59980072000	10x10	DK 100	Parlak krom
59980067000	59980071000			Mat krom
59980105000	59980111000		DK 800	Parlak altın
59980104000	59980110000			Parlak krom
59980103000	59980109000			Mat krom

Kare

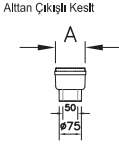
Sifon seçenekleri




Yandan çıkışlı



Kapak Planı



Alttan Çıkışlı Kesit




Yandan Çıkışlı Kesit


Ebat (mm)		150	100
A		147	97

Debi değerleri	
Yandan	Alttan
28 lt/dk	


Kapak tasarımları




DK 100



DK 700
(Karo ile kullanılır)
*sadece 15x15 için









DK 800



Sifon seçenekleri		Ölçü (cm)	Kapak tasarımları	Renk
Yandan	Alttan			
59980057000	59980156000	15x15	DK 100	Parlak altın
59980059000	59980158000			Parlak krom
59980058000	59980157000			Mat krom
59980066000	59980165000		DK 700	Mat krom
59980063000	59980162000			Parlak altın
59980065000	59980164000			Parlak krom
59980064000	59980163000			Mat krom
59980054000	59980153000	10x10	DK 100	Parlak altın
59980056000 ◆	59980155000			Parlak krom
59980055000	59980154000			Mat krom
59980060000	59980159000		DK 800	Parlak altın
59980062000 ◆	59980161000			Parlak krom
59980061000 ◆	59980160000			Mat krom

- Eczacıbaşı Yapı Gereçleri San. ve Tic. A.Ş.'nin ürünler ve teknik detaylarda değişiklik yapma hakkı saklıdır.
- VitrA V-Flow duş kanalları 2 yıl garantilidir. • Sayfa 1306 ve 1433'de belirtilen Genel Uyarılar'ı dikkatle okumanızı tavsiye ederiz.

Tamamlayıcı malzemeler


Ürün	Kod	Ürün tanımı	Renk
	59950244000	Yapışkanlı izolasyon bant eni: 230 mm	-
	59980001000	Meyil profili 100 sağ	Parlak altın
	59980003000	Meyil profili 100 sağ	Parlak
	59980002000	Meyil profili 100 sağ	Mat
	59980004000	Meyil profili 100 sol	Parlak altın
	59980006000	Meyil profili 100 sol	Parlak
	59980005000	Meyil profili 100 sol	Mat
	59980007000	Meyil profili 150 sağ	Parlak altın
	59980009000	Meyil profili 150 sağ	Parlak
	59980008000	Meyil profili 150 sağ	Mat
	59980010000	Meyil profili 150 sol	Parlak altın
	59980012000	Meyil profili 150 sol	Parlak
	59980011000	Meyil profili 150 sol	Mat
	59980015000	Düşük kot profili 244 cm	Parlak altın
	59980014000	Düşük kot profili 244 cm	Parlak
	59980013000	Düşük kot profili 250 cm	Mat

- Eczacıbaşı Yapı Gereçleri San. ve Tic. A.Ş.'nin ürünler ve teknik detaylarda değişiklik yapma hakkı saklıdır.
- VitrA V-Flow duş kanalları 2 yıl garantilidir. • Sayfa 1306 ve 1433'de belirtilen Genel Uyarılar'ı dikkatle okumanızı tavsiye ederiz.

Tamamlayıcılar




VitrA Kaydırmaz	1429
Tamamlayıcılar	1430

VitrA Kaydırmaz

Ürün/Kod	Ürün açıklamaları
59950142000	<p>VitrA Kaydırmaz - Paket</p>  <p>İçindekiler:</p> <ul style="list-style-type: none"> • Solüsyonlar • Kutu • Maskeleme bandı • Sünger • Eldiven • Karıştırma kabı • Karıştırma çubuğu • Uygulama kabı • Rulo <p>YERLİ ÜRETİM</p>
59950143000	<p>VitrA Kaydırmaz - Üretim sırasında uygulama</p> <p>• Bir paket ürün 2 metrekarelik alan için kullanılabilir.</p> <p>• Uygulama öncesinde lütfen paket üzerindeki uyarıları dikkate alınız.</p> <p>• Sadece akrilik yüzeyler içindir.</p> <p>• Minimum sipariş adedi 4'tür.</p> <p>• Kaydırmaz uygulamasının fabrikada ürüne uygulanmış şekilde sevk edilmesi için, 59950143000 nolu kodun, ilgili ürün koduna sipariş aşamasında eşleştirilmesi gerekmektedir.</p>

• Eczacıbaşı Yapı Gereçleri San. ve Tic. A.Ş.'nin ürünler ve teknik detaylarda değişiklik yapma hakkı saklıdır.





Tamamlayıcılar

Ürün/Kod	Ürün açıklamaları
59950242000	<p>Duş oturağı 2</p>  <ul style="list-style-type: none"> • Şeffaf akrilik • 34x34x40 cm • Taşıma kapasitesi 120 kilogramdır • Ayaklarda kaydırmaz silikon parçalar bulunur
59950243000	<p>Iroko ahşap oturak</p>  <ul style="list-style-type: none"> • Combo küvet ile birlikte kullanılır • 19x59x2 cm
59950010000	<p>Duş oturağı 4</p>  <ul style="list-style-type: none"> • Ahşap • Duvara monte edilebilir • Maksimum taşıma kapasitesi 120 kilogramdır • Açılıp kapanabilir



• Eczacıbaşı Yapı Gereçleri San. ve Tic. A.Ş.'nin ürünler ve teknik detaylarda değişiklik yapma hakkı saklıdır.

Tamamlayıcılar

Ürün/Kod	Ürün açıklamaları
59950009000	<p>Küvet basamağı 1</p>  <ul style="list-style-type: none"> • Akrilik • Üstü kaymaz şeritli • 42x25x18 cm <p></p>
59950234000	<p>Küvet baş yastığı</p>  <ul style="list-style-type: none"> • Helice ve Espace hariç tüm küvetlerde kullanılabilir. • Beyaz (1 adet) <p></p>

Teknik bilgiler

Genel uyarılar	1433
Yıkanma alanları ürün teknik bilgileri	1434
Küvet için hidromasaj uyum tablosu	1442
Küvet üstü armatür kullanımı	1443
İstanbul serisi-ürün teknik bilgileri	1444
İstanbul serisi-armatür uyum tablosu	1445
Hidromasaj sistemleri-teknik özellikler	1446
Ahşap tamamlayıcı malzemelerin kullanımı	1448

Genel uyarılar

- Eczacıbaşı Yapı Gereçleri San. ve Tic. A.Ş.'nin ürünler ve teknik detaylarda değişiklik yapma hakkı saklıdır.
- Kompakt sistemler haricinde, ürünlerin hiçbirinde panel fiyata dahil değildir. Panel siparişinizi ayrıca geçmeyi unutmayınız.
- Masajlı küvetlerin garanti kapsamında olabilmesi için, montajlarının VitrA-Artema yetkili servislerine ücretsiz olarak yaptırılması gerekmektedir. Ücretsiz montaj uygulaması kapsamına, standart bir küvet montajında kullanılan "VitrA silikon, dirsek ve 50 cm'lik uzatma hortumu" da dahildir. VitrA-Artema Yetkili Servisleri tarafından sadece perakende satışlarında bedelsiz montaj hizmeti verilmektedir. Bedelsiz montaj hizmeti geçerlilik süresi, fatura tarihinden itibaren 6 aydır.

Toplu iş kapsamında değerlendirilen projelerde "bedelsiz montaj" uygulaması yapılmamaktadır.

- Kompakt duş üniteleri ve kompakt sistemlerin garanti kapsamında olabilmesi için, montajlarının VitrA-Artema yetkili servislerine ücretsiz olarak yaptırılması gerekmektedir. Ücretsiz montaj uygulaması kapsamına, standart bir kompakt sistem montajında kullanılan "VitrA silikon, dirsek ve uzatma hortumu" da dahildir. VitrA-Artema Yetkili Servisleri tarafından sadece perakende satışlarında bedelsiz montaj hizmeti verilmektedir. Bedelsiz montaj hizmeti geçerlilik süresi, fatura tarihinden itibaren 6 aydır.
- Küvet üstü armatür uygulanabilen küvet modellerinde, küvet üstü armatür kullanılacak ise, armatür deliği istendiği ve hangi model armatür kullanılacağı siparişte belirtilmelidir (CRM Müşteri Not kısmında not düşülmelidir).
- Küvet üstü armatür seçimi için sayfa 1443 "küvet üstü armatür kullanım tablosu"na bakınız. Ürün teknik föylerinde ve "küvet üstü armatür kullanım tablosu"nda gösterilen batarya uygulama yerleri düz küvetlere göredir. Hidromasajlı küvetlerde uygulama yerleri değişiklik gösterebilmektedir. Bu tip uygulamalarda VitrA Küvet yetkililerine danışınız.
- Masajlı küvetlerde, küvet üstü armatür uygulanabilen modellerde, küvet üstü armatür istendiği siparişte belirtilirse, küvet üstü armatür montajı da servislerce ücretsiz gerçekleştirilecektir.
- Çita gibi ilave aksesuarlar ücretsiz montaj uygulaması kapsamında değildir.
- Ürünlerde bulunan masif ahşap kısımlar, doğal ahşap olduğundan renk ve doku farklılıkları olabilir.
- Ahşap tamamlayıcısı (panel, tabanlık, duş sistemi vb.) olan ürünlerin, açık hava şartlarına maruz kalmayacak şekilde kapalı mekanlarda monte edilmesi gerekmektedir. Aksi takdirde, ürün garanti kapsamı dışında kalacaktır.
- Ürünlerin montajı ile ilgili detaylı teknik bilgi ve uyarılar için lütfen VitrA Küvet Teknik Kataloğu'na başvurunuz.

Yıkama alanları ürün teknik bilgileri

Ürün adı	Boyut (cm)	Yükseklik (cm)	İç derinlik (cm)	Ağırlık (kg)	Ön panel ağırlığı (kg)	Yan panel ağırlığı (kg)	Su hacmi (lt)
Kompakt duş üniteleri							
Roomy Neo	150x90 cm	185	1	min 98-max 140	-	-	-
Roomy Neo	150x80 cm	185	1	min 93-max 135	-	-	-
Roomy Neo	120x90 cm	185	1	min 73-max 115	-	-	-
Roomy Neo	120x80 cm	185	1	min 70-max 110	-	-	-
Zest Kompakt Duş Ünitesi	160x90 cm	220	2,5	min 130-max 155	-	-	-
Zest Sürgülü Kapı Kompakt Duş Ünitesi	160x90 cm	220	2,5	min 130-max 155	-	-	-
Zest Kompakt Duş Ünitesi	120x90 cm	220	2,5	min 100-max 115	-	-	-
Zest Sürgülü Kapı Kompakt Duş Ünitesi	120x90 cm	220	2,5	min 100-max 115	-	-	-
Zest Kare Kompakt Duş Ünitesi	90x90 cm	220	2,5	min 75-max 90	-	-	-
Kabinler							
Duş Teknesi için Sürgü Kapılı - Ön Panel	180 cm	192	-	57,9	-	-	-
Duş Teknesi için Sürgü Kapılı - Ön Panel	170 cm	192	-	54,9	-	-	-
Duş Teknesi için Sürgü Kapılı - Ön Panel	160 cm	192	-	51,8	-	-	-
Duş Teknesi için Sürgü Kapılı - Ön Panel	150 cm	192	-	49,7	-	-	-
Duş Teknesi için Sürgü Kapılı - Ön Panel	140 cm	192	-	46,7	-	-	-
Duş Teknesi için Sürgü Kapılı - Ön Panel	130 cm	192	-	43,6	-	-	-
Duş Teknesi için Sürgü Kapılı - Ön Panel	120 cm	192	-	41,5	-	-	-
Duş Teknesi için Sürgü Kapılı - Ön Panel	110 cm	192	-	38,5	-	-	-
Duş Teknesi için Sürgü Kapılı - Yan Panel	90 cm	192	-	28,9	-	-	-
Duş Teknesi için Sürgü Kapılı - Yan Panel	80 cm	192	-	26,1	-	-	-
Duş Teknesi için Sürgü Kapılı - Yan Panel	75 cm	192	-	24,7	-	-	-
Duş Teknesi için Sürgü Kapılı - Yan Panel	70 cm	192	-	23,3	-	-	-
Kare Duş Teknesi için Sürgü Kapılı	100x100 cm	192	-	61,1	-	-	-
Kare Duş Teknesi için Sürgü Kapılı	90x90 cm	192	-	56,0	-	-	-
Kare Duş Teknesi için Sürgü Kapılı	80x80 cm	192	-	49,2	-	-	-
Köşe Duş Teknesi için Sürgü Kapılı	100x100 cm	192	-	51,9	-	-	-
Köşe Duş Teknesi için Sürgü Kapılı	90x90 cm	192	-	48,8	-	-	-
Köşe Duş Teknesi için Sürgü Kapılı	80x80 cm	192	-	46,6	-	-	-
Duş Teknesi için Açılır Kapılı - Ön Panel	160 cm	200	-	70,1	-	-	-
Duş Teknesi için Açılır Kapılı - Ön Panel	150 cm	200	-	66,9	-	-	-
Duş Teknesi için Açılır Kapılı - Ön Panel	140 cm	200	-	62,8	-	-	-
Duş Teknesi için Açılır Kapılı - Ön Panel	130 cm	200	-	58,7	-	-	-
Duş Teknesi için Açılır Kapılı - Ön Panel	120 cm	200	-	54,6	-	-	-
Duş Teknesi için Açılır Kapılı - Ön Panel	110 cm	200	-	50,6	-	-	-
Duş Teknesi için Açılır Kapılı - Ön Panel	100 cm	200	-	46,5	-	-	-
Duş Teknesi için Açılır Kapılı - Ön Panel	90 cm	200	-	43,1	-	-	-
Duş Teknesi için Açılır Kapılı - Ön Panel	80 cm	200	-	38,6	-	-	-
Duş Teknesi için Açılır Kapılı - Yan Panel	90 cm	200	-	39,3	-	-	-
Duş Teknesi için Açılır Kapılı - Yan Panel	80 cm	200	-	37,3	-	-	-
Duş Teknesi için Açılır Kapılı - Yan Panel	75 cm	200	-	35,3	-	-	-
Duş Teknesi için Açılır Kapılı - Yan Panel	70 cm	200	-	33,3	-	-	-
Küvet için Sürgü Kapılı - Ön Panel	190 cm	160	-	52,4	-	-	-
Küvet için Sürgü Kapılı - Ön Panel	180 cm	160	-	50,1	-	-	-

- Ağırlıklara sifon ve ayaklar dahil değildir. • Küvetinizi hidromasajlı olarak tercih ettiyseniz Duo Maxi için 40 kg, Duo Soft için 30 kg, Air Relax için 12 kg, Aqua Maxi için 26 kg, Aqua Soft için 21 kg ve Aqua Soft Easy için 18 kg ekleyiniz.
- Eczacıbaşı Yapı Gereçleri San. ve Tic. A.Ş.'nin ürünler ve teknik detaylarda değişiklik yapma hakkı saklıdır.

Yıkama alanları ürün teknik bilgileri

Ürün adı	Boyut (cm)	Yükseklik (cm)	İç derinlik (cm)	Ağırlık (kg)	Ön panel ağırlığı (kg)	Yan panel ağırlığı (kg)	Su hacmi (lt)
Kabinler							
Küvet için Sürgü Kapılı - Ön Panel	180 cm	160	-	50,1	-	-	-
Küvet için Sürgü Kapılı - Ön Panel	170 cm	160	-	47,7	-	-	-
Küvet için Sürgü Kapılı - Ön Panel	160 cm	160	-	44,6	-	-	-
Küvet için Sürgü Kapılı - Ön Panel	150 cm	160	-	42,9	-	-	-
Küvet için Sürgü Kapılı - Yan Panel	90 cm	160	-	24,8	-	-	-
Küvet için Sürgü Kapılı - Yan Panel	80 cm	160	-	22,5	-	-	-
Küvet için Sürgü Kapılı - Yan Panel	75 cm	160	-	21,3	-	-	-
Küvet için Sürgü Kapılı - Yan Panel	70 cm	160	-	20,2	-	-	-
Duş teknesi için Sabit Panel (walk-in)	120 cm	200	-	43,4	-	-	-
Duş teknesi için Sabit Panel	120 cm	200	-	43,7	-	-	-
Duş teknesi için Sabit Panel	100 cm	200	-	37,7	-	-	-
Duş teknesi için Sabit Panel	90 cm	200	-	34,7	-	-	-
Küvet için Sabit Panel	110 cm	160	-	33,2	-	-	-
Küvet için Sabit Panel	90 cm	160	-	28,3	-	-	-
Küvetler							
4 Life-Silence	170x90 cm	59-69	46	40	-	-	185
4 Life-Cocoon Oval	180x80 cm	52	40	52	-	-	220
4 Life-Cocoon Oval	160x80 cm	62	42	48	-	-	190
Combo (sol & sağ)	170x75 cm	54	41,5	26	4	2,5	200
Dream Oval - krom ayaklı	180x85 cm	61	47	50	-	-	230
Geo Freestanding	190x90 cm	56,5	42	45	-	-	355
Geo Freestanding	180x80 cm	56,5	42	40	-	-	300
Geo Freestanding	170x80 cm	56,5	42	38	-	-	283
Geo Freestanding	160x75 cm	56,5	42	36	-	-	250
Geo BTW	180x80 cm	56,5	42	42	-	-	238
Geo BTW	165x75 cm	56,5	42	38	-	-	210
Geo Köşe - Sol	180x80 cm	56,5	42	43	-	-	238
Geo Köşe - Sağ	180x80 cm	56,5	42	43	-	-	238
Geo Köşe - Sol	165x75 cm	56,5	42	39	-	-	210
Geo Köşe - Sağ	165x75 cm	56,5	42	39	-	-	210
İstanbul Oval	190x90 cm	56	42	36	-	-	255
İstanbul Silindir	Ø160 cm	56	42	36	-	-	380
Neon Dikdörtgen	180x80 cm	56	41,5	24	5,5	3	232
Neon Dikdörtgen	175x75 cm	56	41,5	24	4,9	2,5	224
Neon Dikdörtgen	175x70 cm	56	41,5	24	4,9	2	202
Neon Dikdörtgen	170x80 cm	56	41,5	22,5	4,8	3	225
Neon Dikdörtgen	170x75 cm	56	41,5	21	4,8	2,5	210
Neon Dikdörtgen	170x70 cm	56	41,5	21	4,7	2	192
Neon Dikdörtgen	160x75 cm	56	41,5	20	4,5	2,5	203
Neon Dikdörtgen	160x70 cm	56	41,5	20	4,5	2	175
Neon Dikdörtgen	150x75 cm	56	41,5	19	4	2,5	162

• Ağırlıklara sifon ve ayaklar dahil değildir. • Küvetinizi hidromasajlı olarak tercih ettiyseniz Duo Maxi için 40 kg, Duo Soft için 30 kg, Air Relax için 12 kg, Aqua Maxi için 26 kg, Aqua Soft için 21 kg ve Aqua Soft Easy için 18 kg ekleyiniz.

• Eczacıbaşı Yapı Gereçleri San. ve Tic. A.Ş.'nin ürünler ve teknik detaylarda değişiklik yapma hakkı saklıdır.

Yıkama alanları ürün teknik bilgileri

Ürün adı	Boyut (cm)	Yükseklik (cm)	İç derinlik (cm)	Ağırlık (kg)	Ön panel ağırlığı (kg)	Yan panel ağırlığı (kg)	Su hacmi (lt)
Küvetler							
Neon Dikdörtgen	150x70 cm	56	41,5	19	4	2	155
Neon Dikdörtgen/Çift Taraflı	190x90 cm	59	41,5	26	6	3	220
Neon Dikdörtgen/Çift Taraflı	180x100 cm	59	41,5	28	5,5	4	260
Neon Dikdörtgen/Çift Taraflı	180x80 cm	56	41,5	24	5,5	3	208
Optimum Neo Köşe	150x150 cm	59	42	34	7,2	-	270
Optimum Neo Köşe	140x140 cm	59	42	30	7	-	200
Optimum Neo Köşe	130x130 cm	59	42	28	6,6	-	180
Optimum Neo Köşe	120x120 cm	59	43	26	6,2	-	150
Optimum Neo Köşe	110x110 cm	59	43	24	6	-	125
Optimum Neo Dikdörtgen	150x70 cm	56	38,5	15	4,00	2	105
Optimum Neo Dikdörtgen	150x75 cm	56	38,5	17	4,00	2,5	115
Optimum Neo Dikdörtgen	160x70 cm	56	38,5	17	4,50	2	120
Optimum Neo Dikdörtgen	160x75 cm	56	38,5	17	4,50	2,5	132
Optimum Neo Dikdörtgen	165x70 cm	56	38,5	17	4,60	2,5	135
Optimum Neo Dikdörtgen	170x70 cm	56	38,5	17	4,70	2	130
Optimum Neo Dikdörtgen	170x75 cm	56	38,5	18	4,70	2,5	145
Optimum Neo Dikdörtgen	175x70 cm	56	38,6	18	4,90	2	135
Water Jewels	190x90 cm	56	43	55	-	-	240
Duş tekneleri							
Leaf	180x90 cm	4	1,8	26	-	-	-
Leaf	180x80 cm	4	1,8	24	-	-	-
Leaf	170x90 cm	4	1,8	25,4	-	-	-
Leaf	170x80 cm	4	1,8	22,5	-	-	-
Leaf	160x90 cm	4	1,8	23,2	-	-	-
Leaf	160x80 cm	4	1,8	21	-	-	-
Leaf	150x90 cm	4	1,8	21,7	-	-	-
Leaf	150x80 cm	4	1,8	19,5	-	-	-
Leaf	150x75 cm	4	1,8	18,7	-	-	-
Leaf	140x90 cm	4	1,8	20,2	-	-	-
Leaf	140x80 cm	4	1,8	18,5	-	-	-
Leaf	140x75 cm	4	1,8	17,4	-	-	-
Leaf	120x90 cm	4	1,8	17,3	-	-	-
Leaf	120x80 cm	4	1,8	15,5	-	-	-
Leaf	120x75 cm	4	1,8	14,7	-	-	-
Leaf	100x90 cm	4	1,8	14,3	-	-	-
Leaf	100x80 cm	4	1,8	12,8	-	-	-
Leaf	100x75 cm	4	1,8	12	-	-	-
Leaf	90x90 cm	4	1,8	12,8	-	-	-
Leaf	90x80 cm	4	1,8	11,3	-	-	-
Leaf	80x80 cm	4	1,8	10	-	-	-
Optimum Neo	180x75 cm	19	5,5	25	1	0,4	-
Optimum Neo	180x75 cm	3,5	5,5	25	-	-	-
Optimum Neo	170x90 cm	19	5,5	31	0,95	0,5	-

- Ağırlıklara sifon ve ayaklar dahil değildir.
- Eczacıbaşı Yapı Gereçleri San. ve Tic. A.Ş.'nin ürünler ve teknik detaylarda değişiklik yapma hakkı saklıdır.

Yıkama alanları ürün teknik bilgileri

Ürün adı	Boyut (cm)	Yükseklik (cm)	İç derinlik (cm)	Ağırlık (kg)	Ön panel ağırlığı (kg)	Yan panel ağırlığı (kg)	Su hacmi (lt)
Dış tekneleri							
Optimum Neo	170x90 cm	3,5	5,5	31	-	-	-
Optimum Neo	170x75 cm	19	5,5	24	0,95	0,4	-
Optimum Neo	170x75 cm	3,5	5,5	24	-	-	-
Optimum Neo	160x80 cm	19	5,5	24	0,9	0,4	-
Optimum Neo	160x80 cm	3,5	5,5	24	-	-	-
Optimum Neo	160x75 cm	19	5,5	22	0,9	0,4	-
Optimum Neo	160x75 cm	3,5	5,5	22	-	-	-
Optimum Neo	150x75 cm	19	5,5	21	0,85	0,4	-
Optimum Neo	150x75 cm	3,5	5,5	21	-	-	-
Optimum Neo	120x90 cm	19	5,5	22	0,7	0,5	-
Optimum Neo	120x90 cm	3,5	5,5	22	-	-	-
T90 dikdörtgen flat	180x90 cm	3,5	2,5	25,5	-	-	-
T90 dikdörtgen flat	170x90 cm	3,5	2,5	23,5	-	-	-
T90 dikdörtgen flat	160x90 cm	3,5	2,5	22	-	-	-
T90 dikdörtgen flat	150x90 cm	3,5	2,5	20,5	-	-	-
T90 dikdörtgen flat	140x90 cm	3,5	2,5	19,5	-	-	-
T90 dikdörtgen flat	130x90 cm	3,5	2,5	18	-	-	-
T90 dikdörtgen flat	120x90 cm	3,5	2,5	17	-	-	-
T90 dikdörtgen flat	110x90 cm	3,5	2,5	16	-	-	-
T90 dikdörtgen flat	100x90 cm	3,5	2,5	14,5	-	-	-
T90 dikdörtgen flat	90x90 cm	3,5	2,5	13	-	-	-
T90 dikdörtgen flat (panelli)	180x90 cm	19	2,5	25,5	1	0,5	-
T90 dikdörtgen flat (panelli)	170x90 cm	19	2,5	23,5	0,95	0,5	-
T90 dikdörtgen flat (panelli)	160x90 cm	19	2,5	22	0,9	0,5	-
T90 dikdörtgen flat (panelli)	150x90 cm	19	2,5	20,5	0,85	0,5	-
T90 dikdörtgen flat (panelli)	140x90 cm	19	2,5	19,5	0,8	0,5	-
T90 dikdörtgen flat (panelli)	130x90 cm	19	2,5	18	0,75	0,5	-
T90 dikdörtgen flat (panelli)	120x90 cm	19	2,5	17	0,7	0,5	-
T90 dikdörtgen flat (panelli)	110x90 cm	19	2,5	16	0,6	0,5	-
T90 dikdörtgen flat (panelli)	100x90 cm	19	2,5	14,5	0,55	0,5	-
T90 dikdörtgen flat (panelli)	90x90 cm	19	2,5	13	0,5	0,5	-
T90 dikdörtgen monoblok	180x90 cm	16	2,5	29	-	-	-
T90 dikdörtgen monoblok	170x90 cm	16	2,5	27	-	-	-
T90 dikdörtgen monoblok	160x90 cm	16	2,5	25	-	-	-
T90 dikdörtgen monoblok	150x90 cm	16	2,5	23,5	-	-	-
T90 dikdörtgen monoblok	140x90 cm	16	2,5	22	-	-	-
T90 dikdörtgen monoblok	130x90 cm	16	2,5	20,8	-	-	-
T90 dikdörtgen monoblok	120x90 cm	16	2,5	19,5	-	-	-
T90 dikdörtgen monoblok	110x90 cm	16	2,5	18,1	-	-	-
T90 dikdörtgen monoblok	100x90 cm	16	2,5	16	-	-	-
T90 dikdörtgen monoblok	90x90 cm	16	2,5	14	-	-	-
T90 dikdörtgen monoflat	180x90 cm	6,5	2,5	29	-	-	-
T90 dikdörtgen monoflat	170x90 cm	6,5	2,5	27	-	-	-

- Ağırlıklara sifon ve ayaklar dahil değildir.
- Eczacıbaşı Yapı Gereçleri San. ve Tic. A.Ş.'nin ürünler ve teknik detaylarda değişiklik yapma hakkı saklıdır.

Yıkama alanları ürün teknik bilgileri

Ürün adı	Boyut (cm)	Yükseklik (cm)	İç derinlik (cm)	Ağırlık (kg)	Ön panel ağırlığı (kg)	Yan panel ağırlığı (kg)	Su hacmi (lt)
Dış tekneleri							
T90 dikdörtgen monoflat	160x90 cm	6,5	2,5	25	-	-	-
T90 dikdörtgen monoflat	150x90 cm	6,5	2,5	23,5	-	-	-
T90 dikdörtgen monoflat	140x90 cm	6,5	2,5	22	-	-	-
T90 dikdörtgen monoflat	130x90 cm	6,5	2,5	20,8	-	-	-
T90 dikdörtgen monoflat	120x90 cm	6,5	2,5	19,5	-	-	-
T90 dikdörtgen monoflat	110x90 cm	6,5	2,5	18,1	-	-	-
T90 dikdörtgen monoflat	100x90 cm	6,5	2,5	16	-	-	-
T90 dikdörtgen monoflat	90x90 cm	6,5	2,5	14	-	-	-
T90 dikdörtgen sıfır zemin	180x90 cm	0	2,5	25,5	-	-	-
T90 dikdörtgen sıfır zemin	170x90 cm	0	2,5	23,5	-	-	-
T90 dikdörtgen sıfır zemin	160x90 cm	0	2,5	22	-	-	-
T90 dikdörtgen sıfır zemin	150x90 cm	0	2,5	20,5	-	-	-
T90 dikdörtgen sıfır zemin	140x90 cm	0	2,5	19,5	-	-	-
T90 dikdörtgen sıfır zemin	130x90 cm	0	2,5	18	-	-	-
T90 dikdörtgen sıfır zemin	120x90 cm	0	2,5	17	-	-	-
T90 dikdörtgen sıfır zemin	110x90 cm	0	2,5	16	-	-	-
T90 dikdörtgen sıfır zemin	100x90 cm	0	2,5	14,5	-	-	-
T90 dikdörtgen sıfır zemin	90x90 cm	0	2,5	13	-	-	-
T80 dikdörtgen flat	180x80 cm	3,5	2,5	24	-	-	-
T80 dikdörtgen flat	170x80 cm	3,5	2,5	22	-	-	-
T80 dikdörtgen flat	160x80 cm	3,5	2,5	20,5	-	-	-
T80 dikdörtgen flat	150x80 cm	3,5	2,5	19,5	-	-	-
T80 dikdörtgen flat	140x80 cm	3,5	2,5	18,5	-	-	-
T80 dikdörtgen flat	130x80 cm	3,5	2,5	17	-	-	-
T80 dikdörtgen flat	120x80 cm	3,5	2,5	16	-	-	-
T80 dikdörtgen flat	110x80 cm	3,5	2,5	15	-	-	-
T80 dikdörtgen flat	100x80 cm	3,5	2,5	13,5	-	-	-
T80 dikdörtgen flat	90x80 cm	3,5	2,5	12	-	-	-
T80 dikdörtgen flat (panelli)	180x80 cm	19	2,5	24	1	0,4	-
T80 dikdörtgen flat (panelli)	170x80 cm	19	2,5	22	0,95	0,4	-
T80 dikdörtgen flat (panelli)	160x80 cm	19	2,5	20,5	0,9	0,4	-
T80 dikdörtgen flat (panelli)	150x80 cm	19	2,5	19,5	0,85	0,4	-
T80 dikdörtgen flat (panelli)	140x80 cm	19	2,5	18,5	0,8	0,4	-
T80 dikdörtgen flat (panelli)	130x80 cm	19	2,5	17	0,75	0,4	-
T80 dikdörtgen flat (panelli)	120x80 cm	19	2,5	16	0,7	0,4	-
T80 dikdörtgen flat (panelli)	110x80 cm	19	2,5	15	0,6	0,4	-
T80 dikdörtgen flat (panelli)	100x80 cm	19	2,5	13,5	0,55	0,4	-
T80 dikdörtgen flat (panelli)	90x80 cm	19	2,5	12	0,5	0,4	-
T80 dikdörtgen monoblok	180x80 cm	16	2,5	27	-	-	-
T80 dikdörtgen monoblok	170x80 cm	16	2,5	25	-	-	-
T80 dikdörtgen monoblok	160x80 cm	16	2,5	23,5	-	-	-
T80 dikdörtgen monoblok	150x80 cm	16	2,5	22	-	-	-
T80 dikdörtgen monoblok	140x80 cm	16	2,5	21	-	-	-

- Ağırlıklara sifon ve ayaklar dahil değildir.
- Eczacıbaşı Yapı Gereçleri San. ve Tic. A.Ş.'nin ürünler ve teknik detaylarda değişiklik yapma hakkı saklıdır.

Yıkama alanları ürün teknik bilgileri

Ürün adı	Boyut (cm)	Yükseklik (cm)	İç derinlik (cm)	Ağırlık (kg)	Ön panel ağırlığı (kg)	Yan panel ağırlığı (kg)	Su hacmi (lt)
Dış tekneleri							
T80 dikdörtgen monoblok	130x80 cm	16	2,5	19,5	-	-	-
T80 dikdörtgen monoblok	120x80 cm	16	2,5	18,3	-	-	-
T80 dikdörtgen monoblok	110x80 cm	16	2,5	17,1	-	-	-
T80 dikdörtgen monoblok	100x80 cm	16	2,5	15,5	-	-	-
T80 dikdörtgen monoblok	90x80 cm	16	2,5	13	-	-	-
T80 dikdörtgen monoflat	180x80 cm	6,5	2,5	27	-	-	-
T80 dikdörtgen monoflat	170x80 cm	6,5	2,5	25	-	-	-
T80 dikdörtgen monoflat	160x80 cm	6,5	2,5	23,5	-	-	-
T80 dikdörtgen monoflat	150x80 cm	6,5	2,5	22	-	-	-
T80 dikdörtgen monoflat	140x80 cm	6,5	2,5	21	-	-	-
T80 dikdörtgen monoflat	130x80 cm	6,5	2,5	19,5	-	-	-
T80 dikdörtgen monoflat	120x80 cm	6,5	2,5	18,3	-	-	-
T80 dikdörtgen monoflat	110x80 cm	6,5	2,5	17,1	-	-	-
T80 dikdörtgen monoflat	100x80 cm	6,5	2,5	15,5	-	-	-
T80 dikdörtgen monoflat	90x80 cm	6,5	2,5	13	-	-	-
T80 dikdörtgen sıfır zemin	180x80 cm	0	2,5	24	-	-	-
T80 dikdörtgen sıfır zemin	170x80 cm	0	2,5	22	-	-	-
T80 dikdörtgen sıfır zemin	160x80 cm	0	2,5	20,5	-	-	-
T80 dikdörtgen sıfır zemin	150x80 cm	0	2,5	19,5	-	-	-
T80 dikdörtgen sıfır zemin	140x80 cm	0	2,5	18,5	-	-	-
T80 dikdörtgen sıfır zemin	130x80 cm	0	2,5	17	-	-	-
T80 dikdörtgen sıfır zemin	120x80 cm	0	2,5	16	-	-	-
T80 dikdörtgen sıfır zemin	110x80 cm	0	2,5	15	-	-	-
T80 dikdörtgen sıfır zemin	100x80 cm	0	2,5	13,5	-	-	-
T80 dikdörtgen sıfır zemin	90x80 cm	0	2,5	12	-	-	-
T80 kare flat	80x80 cm	3,5	2,5	11	-	-	-
T80 kare flat (panelli)	80x80 cm	19	2,5	11	0,4	0,4	-
T80 kare monoblok	80x80 cm	16	2,5	12	-	-	-
T80 kare monoflat	80x80 cm	6,5	2,5	12	-	-	-
T80 kare sıfır zemin	80x80 cm	0	2,5	11	-	-	-
T75 dikdörtgen flat	180x75 cm	3,5	2,5	23	-	-	-
T75 dikdörtgen flat	170x75 cm	3,5	2,5	21	-	-	-
T75 dikdörtgen flat	160x75 cm	3,5	2,5	19,5	-	-	-
T75 dikdörtgen flat	150x75 cm	3,5	2,5	18,5	-	-	-
T75 dikdörtgen flat	140x75 cm	3,5	2,5	17,5	-	-	-
T75 dikdörtgen flat	130x75 cm	3,5	2,5	16	-	-	-
T75 dikdörtgen flat	120x75 cm	3,5	2,5	15	-	-	-
T75 dikdörtgen flat	110x75 cm	3,5	2,5	14	-	-	-
T75 dikdörtgen flat	100x75 cm	3,5	2,5	12,5	-	-	-
T75 dikdörtgen flat	90x75 cm	3,5	2,5	11	-	-	-
T75 dikdörtgen flat (panelli)	180x75 cm	19	2,5	23	1	0,35	-
T75 dikdörtgen flat (panelli)	170x75 cm	19	2,5	21	0,95	0,35	-
T75 dikdörtgen flat (panelli)	160x75 cm	19	2,5	19,5	0,9	0,35	-

- Ağırlıklara sifon ve ayaklar dahil değildir.
- Eczacıbaşı Yapı Gereçleri San. ve Tic. A.Ş.'nin ürünler ve teknik detaylarda değişiklik yapma hakkı saklıdır.

Yıkama alanları ürün teknik bilgileri

Ürün adı	Boyut (cm)	Yükseklik (cm)	İç derinlik (cm)	Ağırlık (kg)	Ön panel ağırlığı (kg)	Yan panel ağırlığı (kg)	Su hacmi (lt)
Dış tekneleri							
T75 dikdörtgen flat (panelli)	150x75 cm	19	2,5	18,5	0,85	0,35	-
T75 dikdörtgen flat (panelli)	140x75 cm	19	2,5	17,5	0,8	0,35	-
T75 dikdörtgen flat (panelli)	130x75 cm	19	2,5	16	0,75	0,35	-
T75 dikdörtgen flat (panelli)	120x75 cm	19	2,5	15	0,7	0,35	-
T75 dikdörtgen flat (panelli)	110x75 cm	19	2,5	14	0,6	0,35	-
T75 dikdörtgen flat (panelli)	100x75 cm	19	2,5	12,5	0,55	0,35	-
T75 dikdörtgen flat (panelli)	90x75 cm	19	2,5	11	0,5	0,35	-
T75 dikdörtgen monoblok	180x75 cm	16	2,5	26	-	-	-
T75 dikdörtgen monoblok	170x75 cm	16	2,5	24	-	-	-
T75 dikdörtgen monoblok	160x75 cm	16	2,5	22,5	-	-	-
T75 dikdörtgen monoblok	150x75 cm	16	2,5	21	-	-	-
T75 dikdörtgen monoblok	140x75 cm	16	2,5	20	-	-	-
T75 dikdörtgen monoblok	130x75 cm	16	2,5	18,5	-	-	-
T75 dikdörtgen monoblok	120x75 cm	16	2,5	17,3	-	-	-
T75 dikdörtgen monoblok	110x75 cm	16	2,5	16,1	-	-	-
T75 dikdörtgen monoblok	100x75 cm	16	2,5	14,5	-	-	-
T75 dikdörtgen monoblok	90x75 cm	16	2,5	12	-	-	-
T75 dikdörtgen monoflat	180x75 cm	6,5	2,5	26	-	-	-
T75 dikdörtgen monoflat	170x75 cm	6,5	2,5	24	-	-	-
T75 dikdörtgen monoflat	160x75 cm	6,5	2,5	22,5	-	-	-
T75 dikdörtgen monoflat	150x75 cm	6,5	2,5	21	-	-	-
T75 dikdörtgen monoflat	140x75 cm	6,5	2,5	20	-	-	-
T75 dikdörtgen monoflat	130x75 cm	6,5	2,5	18,5	-	-	-
T75 dikdörtgen monoflat	120x75 cm	6,5	2,5	17,3	-	-	-
T75 dikdörtgen monoflat	110x75 cm	6,5	2,5	16,1	-	-	-
T75 dikdörtgen monoflat	100x75 cm	6,5	2,5	14,5	-	-	-
T75 dikdörtgen monoflat	90x75 cm	6,5	2,5	12	-	-	-
T75 dikdörtgen sıfır zemin	180x75 cm	0	2,5	23	-	-	-
T75 dikdörtgen sıfır zemin	170x75 cm	0	2,5	21	-	-	-
T75 dikdörtgen sıfır zemin	160x75 cm	0	2,5	19,5	-	-	-
T75 dikdörtgen sıfır zemin	150x75 cm	0	2,5	18,5	-	-	-
T75 dikdörtgen sıfır zemin	140x75 cm	0	2,5	17,5	-	-	-
T75 dikdörtgen sıfır zemin	130x75 cm	0	2,5	16	-	-	-
T75 dikdörtgen sıfır zemin	120x75 cm	0	2,5	15	-	-	-
T75 dikdörtgen sıfır zemin	110x75 cm	0	2,5	14	-	-	-
T75 dikdörtgen sıfır zemin	100x75 cm	0	2,5	12,5	-	-	-
T75 dikdörtgen sıfır zemin	90x75 cm	0	2,5	11	-	-	-
T70 dikdörtgen flat	180x70 cm	3,5	2,5	22	-	-	-
T70 dikdörtgen flat	170x70 cm	3,5	2,5	20	-	-	-
T70 dikdörtgen flat	160x70 cm	3,5	2,5	18,5	-	-	-
T70 dikdörtgen flat	150x70 cm	3,5	2,5	17,5	-	-	-
T70 dikdörtgen flat	140x70 cm	3,5	2,5	16,5	-	-	-
T70 dikdörtgen flat	130x70 cm	3,5	2,5	15	-	-	-
T70 dikdörtgen flat	120x70 cm	3,5	2,5	14	-	-	-

- Ağırlıklara sifon ve ayaklar dahil değildir.
- Eczacıbaşı Yapı Gereçleri San. ve Tic. A.Ş.'nin ürünler ve teknik detaylarda değişiklik yapma hakkı saklıdır.

Yıkama alanları ürün teknik bilgileri

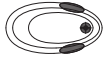







Ürün adı	Boyut (cm)	Yükseklik (cm)	İç derinlik (cm)	Ağırlık (kg)	Ön panel ağırlığı (kg)	Yan panel ağırlığı (kg)	Su hacmi (lt)
Dış tekneleri							
T70 dikdörtgen flat	110x70 cm	3,5	2,5	13	-	-	-
T70 dikdörtgen flat	100x70 cm	3,5	2,5	11,5	-	-	-
T70 dikdörtgen flat	90x70 cm	3,5	2,5	10	-	-	-
T70 dikdörtgen flat (panelli)	180x70 cm	19	2,5	22	1	0,3	-
T70 dikdörtgen flat (panelli)	170x70 cm	19	2,5	20	0,95	0,3	-
T70 dikdörtgen flat (panelli)	160x70 cm	19	2,5	18,5	0,9	0,3	-
T70 dikdörtgen flat (panelli)	150x70 cm	19	2,5	17,5	0,85	0,3	-
T70 dikdörtgen flat (panelli)	140x70 cm	19	2,5	16,5	0,8	0,3	-
T70 dikdörtgen flat (panelli)	130x70 cm	19	2,5	15	0,75	0,3	-
T70 dikdörtgen flat (panelli)	120x70 cm	19	2,5	14	0,7	0,3	-
T70 dikdörtgen flat (panelli)	110x70 cm	19	2,5	13	0,6	0,3	-
T70 dikdörtgen flat (panelli)	100x70 cm	19	2,5	11,5	0,55	0,3	-
T70 dikdörtgen flat (panelli)	90x70 cm	19	2,5	10	0,5	0,3	-
T70 dikdörtgen monoblok	180x70 cm	16	2,5	24	-	-	-
T70 dikdörtgen monoblok	170x70 cm	16	2,5	22,5	-	-	-
T70 dikdörtgen monoblok	160x70 cm	16	2,5	21	-	-	-
T70 dikdörtgen monoblok	150x70 cm	16	2,5	19,5	-	-	-
T70 dikdörtgen monoblok	140x70 cm	16	2,5	18,5	-	-	-
T70 dikdörtgen monoblok	130x70 cm	16	2,5	17	-	-	-
T70 dikdörtgen monoblok	120x70 cm	16	2,5	15,8	-	-	-
T70 dikdörtgen monoblok	110x70 cm	16	2,5	14,6	-	-	-
T70 dikdörtgen monoblok	100x70 cm	16	2,5	13	-	-	-
T70 dikdörtgen monoblok	90x70 cm	16	2,5	11,8	-	-	-
T70 dikdörtgen monoflat	180x70 cm	6,5	2,5	24	-	-	-
T70 dikdörtgen monoflat	170x70 cm	6,5	2,5	22,5	-	-	-
T70 dikdörtgen monoflat	160x70 cm	6,5	2,5	21	-	-	-
T70 dikdörtgen monoflat	150x70 cm	6,5	2,5	19,5	-	-	-
T70 dikdörtgen monoflat	140x70 cm	6,5	2,5	18,5	-	-	-
T70 dikdörtgen monoflat	130x70 cm	6,5	2,5	17	-	-	-
T70 dikdörtgen monoflat	120x70 cm	6,5	2,5	15,8	-	-	-
T70 dikdörtgen monoflat	110x70 cm	6,5	2,5	14,6	-	-	-
T70 dikdörtgen monoflat	100x70 cm	6,5	2,5	13	-	-	-
T70 dikdörtgen monoflat	90x70 cm	6,5	2,5	11,8	-	-	-
T70 dikdörtgen sıfır zemin	180x70 cm	0	2,5	22	-	-	-
T70 dikdörtgen sıfır zemin	170x70 cm	0	2,5	20	-	-	-
T70 dikdörtgen sıfır zemin	160x70 cm	0	2,5	18,5	-	-	-
T70 dikdörtgen sıfır zemin	150x70 cm	0	2,5	17,5	-	-	-
T70 dikdörtgen sıfır zemin	140x70 cm	0	2,5	16,5	-	-	-
T70 dikdörtgen sıfır zemin	130x70 cm	0	2,5	15	-	-	-
T70 dikdörtgen sıfır zemin	120x70 cm	0	2,5	14	-	-	-
T70 dikdörtgen sıfır zemin	110x70 cm	0	2,5	13	-	-	-
T70 dikdörtgen sıfır zemin	100x70 cm	0	2,5	11,5	-	-	-
T70 dikdörtgen sıfır zemin	90x70 cm	0	2,5	10	-	-	-

Küvet için hidromasaj uyum tablosu



Ürün adı	Ebat	Duo maxi (18 mikro su jeti + 10 hava jeti)	Duo soft (6 su jeti + 10 hava jeti)	Aqua maxi (18 mikro su jetisi)	Air relax (24 hava jeti + 24 ışık)	Aqua soft (6 su jeti)	Aqua soft easy (6 su jeti)
4 Life-Cocoon Oval	180x80 cm	-	✓	✓	✓	✓	✓
4 Life-Cocoon Oval	160x80 cm	Bu üründe hidromasaj uygulaması bulunmamaktadır.					
4 Life-Liquid Space	190x90 cm 140x140 cm	✓	✓	✓	✓	✓	✓
4 Life-Pure Dikdörtgen	180x80 cm 200x90 cm	-	✓	✓	✓	✓	✓
4 Life-Silence	170x90 cm	-	-	-	✓	-	-
Combo	170x75 cm	-	-	-	✓	-	✓
Dream	180x85 cm	Bu küvette hidromasaj uygulaması bulunmamaktadır.					
Geo Freestanding	190x90 cm - 180x80 cm 170x80 cm - 160x75 cm	-	-	-	-	-	-
Geo BTW	180x80 cm 165x75 cm	-	-	-	-	-	-
Geo Köşe	180x80 cm - Sol 180x80 cm - Sağ 165x75 cm - Sol 165x75 cm - Sağ	-	-	-	-	-	-
İstanbul Oval	190x90 cm	✓	8 su jeti+ 10 hava jeti	✓	✓	8 su jeti	-
İstanbul Silindir	Ø160 cm	20 mikro su jeti+ 6 hava jeti	8 su jeti + 6 hava jeti	20 mikro su jetisi	✓	8 su jeti	-
Neon Dikdörtgen	180x80 cm	-	✓	✓	✓	✓	✓
Neon Dikdörtgen	175x75 cm - 170x75 cm 175x70 cm - 170x70 cm	-	-	-	✓	✓	✓
Neon Dikdörtgen	160x75 cm - 160x70 cm 150x75 cm - 150x70 cm	-	-	✓	✓	✓	✓
Neon Dikdörtgen	150x70-150x75 cm	-	-	-	-	✓	✓
Neon Dikdörtgen/Çift Taraflı	190x90 cm - 180x100 cm 180x80 cm	-	✓	✓	✓	✓	✓
Optimum Neo	150x150 cm	-	-	-	-	-	✓
Optimum Neo	140x140 cm	-	-	-	-	-	✓
Optimum Neo	130x130 cm	-	-	-	-	-	✓
Optimum Neo	120x120 cm 110x110 cm	-	-	-	-	-	✓
Water Jewels	190x90 cm	Bu üründe hidromasaj uygulaması bulunmamaktadır.					

• Eczacıbaşı Yapı Gereçleri San. ve Tic. A.Ş.'nin ürünler ve teknik detaylarda değişiklik yapma hakkı saklıdır.

Küvet üstü armatür kullanımı



Ürün adı	Küvet üstü batarya			Kullanım yeri	Görünüm
	Üç delikli (Minimax S A42638)	Dört delikli (Juno A40935/ Origin Classic A42900/ Root Square A42757/ Root Round A42743)	Beş delikli (İstanbul A41813)		
4 Life-Cocoon Oval 180x80 cm	Küvet üstü armatür kullanımına uygun değildir.				
4 Life-Cocoon Oval 160x80 cm	Küvet üstü armatür kullanımına uygun değildir.				
4 Life-Silence 170x90 cm	✓	✓	✓	Ayak ucu	
Dream Freestanding (180x85 cm)	Küvet üstü armatür kullanımına uygun değildir.				
Geo Freestanding 190x90 cm - 180x80 cm 170x80 cm - 160x75 cm	Küvet üstü armatür kullanımına uygun değildir.				
Geo BTW 180x80 - 165x75	✓	✓	-	Uzun kenarda	
Geo Köşe 180x80 - Sol - 180x80 - Sağ 165x75 - Sol - 165x75 - Sağ	✓	✓	-	Uzun kenarda	
İstanbul Oval 190x90 cm	✓	✓	✓	Sifon karşısı, orta kısım	
İstanbul Silindir Ø 160 cm	✓	✓	✓	Troblen üstü	
Neon Dikdörtgen 175x75-170x80-170x75-160x75 175x70 -170x70-160x70-150x70 cm	✓	✓	-	Troblen üstü Sağ veya sol köşe	
	✓	✓	✓	Troblen üstü-orta	
Optimum Neo 150x150-140x140-130x130 cm	✓	✓	✓	Ayak ucu	
Optimum Neo 120x120-110x110 cm	Küvet üstü armatür kullanımına uygun değildir.				
Optimum Neo 150x75-140x75-130x75-120x75-105x75 cm	Küvet üstü armatür kullanımına uygun değildir.				
Water Jewels (190x90 cm)	-				

Not: Ürün teknik föylerinde ve Küvet Üstü Armatür Kullanım Tablosu'nda gösterilen batarya uygulama yerleri düz küvetlere göredir. Hidromasajlı küvetlerde uygulama yerleri değişiklik gösterebilmektedir. Bu tip uygulamalarda VitrA Küvet yetkililerine danışınız.







-  Batarya montajı yapılabilecek alan
-  Sifon

• Eczacıbaşı Yapı Gereçleri San. ve Tic. A.Ş.'nin ürünler ve teknik detaylarda değişiklik yapma hakkı saklıdır.




İstanbul serisi-ürün teknik bilgileri

Ürün adı			
Ürün tanımı		Silindirik küvet	Oval küvet
Malzeme		Akrilik	Akrilik
Boyutlar	Çap	Ø160 cm	-
	Uzunluk	-	190 cm
	Genişlik	-	90 cm
	Yükseklik	56 cm	56 cm
	Ağırlık	36 kg	36 kg
Ürün renk alternatifleri		Beyaz	Beyaz
Hidromasaj alternatifleri		Air Relax	Air Relax
		Duo Maxi	Duo Maxi
		Duo Soft	Duo Soft
		Aqua Maxi	Aqua Maxi
		Aqua Soft	Aqua Soft
Diğer özellikler		Kumandalı sifon	Kumandalı sifon

İstanbul serisi-armatür uyum tablosu




Armatür/Kullanım	Küvet	
	İstanbul Silindir Küvet	İstanbul oval küvet
 <p>A41819 Joystick Küvet bataryası</p>	 <p>✓ Küvet çevresinde istenilen yerde "serbest" duracak şekilde kullanılır.</p>	 <p>✓ Küvet çevresinde istenilen yerde "serbest" duracak şekilde kullanılır.</p>
 <p>A41813 Küvet bataryası</p>	<p>✓ Küvet teknik föyüne bakınız.</p>	<p>✓ Küvet uzun kenarının ortasında kullanılır.</p>
 <p>A41802 Banyo bataryası</p>	<p>-</p>	<p>✓ DİKKAT! Sadece küvet duvara dayalı olarak kullanılacaksa uygulanabilir. Duvara monte edilir.</p>
 <p>A41809 Ankastr banyo bataryası</p>	<p>-</p>	<p>✓ DİKKAT! Sadece küvet duvara dayalı olarak kullanılacaksa uygulanabilir. Duvara monte edilir.</p>

Hidromasaj sistemleri-teknik özellikler

		Duo maxi	Duo soft	Aqua maxi
				
Sistem tipi		elektronik	elektronik	elektronik
Kumanda paneli/butonu tipi		digital kumanda paneli (exquisite)	elektronik kumanda paneli	elektronik kumanda
Jet adedi*	Hava jeti	10	10	-
	Su jeti	18 mikro	6	18 mikro
Hava kontrolörü		4	2	4
Yönlendirici		-	-	-
Kumanda paneli/butonu fonksiyonları	Sürekli su masajı	✓	✓	✓
	Aralıklı su masajı	✓	✓	✓
	Otomatik su masajı şiddeti ayarı	✓	-	-
	Manuel su masajı şiddeti ayarı	✓	-	-
	Sürekli hava masajı	✓	✓	-
	Aralıklı hava masajı	✓	✓	-
	Otomatik hava masajı şiddeti ayarı	✓	-	-
	Manuel hava masajı şiddeti ayarı	✓	✓	-
	Sürekli ışık (opsiyonel)	✓	✓	✓
	Aralıklı ışık (opsiyonel)	✓	✓	✓
	Otomatik dezenfeksiyon programı	✓	-	-
Görünür aksam		prinç üzeri krom kaplama	prinç üzeri krom kaplama	prinç üzeri krom kaplama
Lamba uygulaması		2 halojen lamba (opsiyonel)	2 halojen lamba (opsiyonel)	1 halojen lamba (opsiyonel)
Kullanım sonrası kurutma özelliği		✓	✓	-
Ortalama ağırlık (kg)		40	30	26
Input güç (KW)	Pompa	0.8	0.8	0.8
	Blower	1.05	1.05	-
Voltaj (Volt)		220-230	220-230	220-230
Akım (Amper)		16	16	10
<p>* Seçilen küvetin modeline göre masaj sistemlerindeki jet sayısı farklılık gösterebilir.</p> <p>• Masaj sistemi ve küvet model bilgisi için sayfa 1442'deki "Küvet için Hidromasaj Uyum Tablosu"na bakınız.</p>				

• Eczacıbaşı Yapı Gereçleri San. ve Tic. A.Ş.'nin ürünler ve teknik detaylarda değişiklik yapma hakkı saklıdır.

Hidromasaj sistemleri-teknik özellikler

		Air relax	Aqua soft	Aqua soft easy
				
Sistem tipi		elektronik	elektronik	pnömomatik
Kumanda paneli/butonu tipi		elektronik kumanda butonu	elektronik kumanda paneli	-
Jet adedi*	Hava jeti	24	-	-
	Su jeti	-	6	6
Hava kontrolörü		-	2	1
Yönlendirici		-	-	-
Kumanda paneli/butonu fonksiyonları	Sürekli su masajı	-	✓	✓
	Aralıklı su masajı	-	✓	-
	Otomatik su masajı şiddeti ayarı	-	-	-
	Manuel su masajı şiddeti ayarı	-	-	-
	Sürekli hava masajı	✓	-	-
	Aralıklı hava masajı	-	-	-
	Otomatik hava masajı şiddeti ayarı	-	-	-
	Manuel hava masajı şiddeti ayarı	-	-	-
	Sürekli ışık (opsiyonel)	✓	-	-
	Aralıklı ışık (opsiyonel)	-	-	-
	Otomatik dezenfeksiyon programı	-	-	-
Görünür aksam		princ üzeri krom kaplama	princ üzeri krom kaplama	krom kaplama
Lamba uygulaması		24 LED lamba (kromoterapi)	-	-
Kullanım sonrası kurutma özelliği		-	-	-
Ortalama ağırlık (kg)		12	21	18
Input güç (KW)	Pompa	-	0.8	0.8
	Blower	0.04	-	-
Voltaj (Volt)		220-230	220-230	220-230
Akım (Amper)		10	10	10
<p>* Seçilen küvetin modeline göre masaj sistemlerindeki jet sayısı farklılık gösterebilir.</p> <p>• Masaj sistemi ve küvet modeli bilgisi için sayfa 1442'deki "Küvet için Hidromasaj Uyum Tablosu"na bakınız.</p>				

• Eczacıbaşı Yapı Gereçleri San. ve Tic. A.Ş.'nin ürünler ve teknik detaylarda değişiklik yapma hakkı saklıdır.

Ahşap tamamlayıcı malzemelerin kullanımı

Ahşap kullanımı ile ilgili genel uyarılar

- Ürünlerde bulunan masif ahşap kısımlar, doğal ahşap olduğundan renk ve doku farklılıkları olabilir.
- Ahşap tamamlayıcısı (panel, tabanlık, duş sistemi vb.) olan ürünlerin kapalı mekanlarda monte edilmesi gerekmektedir. Evlerde veya kapalı alanlarda kullanılmak amacı ile üretilen ürünlerin, direkt güneş ışığı, yağmur, nem vb. doğa şartlarına maruz kalan yerlerde, bahçelerde veya su ile yıkanan yerlerde kullanılması, kullanım ömrü açısından sakıncalıdır. Aksi takdirde, ürün garanti kapsamı dışında kalacaktır.
- Ürün üzerinde bırakılan ıslak lifler, sabun ve şampuan şişelerinden akan sıvılar üründe renk değişimine sebep olabilir.
- Ahşap ürünlerin temizliğinde tuz ruhu, aşındırıcı/toz deterjan, arap sabunu ve sert/çizici temizlik süngeri kullanmayınız. Çamaşır suyu, organik eriyikleri, boya çıkarıcı maddeleri, aseton ve diğer solventleri temas ettirmeyiniz.

Ahşap panel kullanımında dikkat edilecek hususlar

- Ahşap panellerin uzun süre ıslak bırakılmaması, ürünün uzun ömürlü ve sağlıklı kullanımı için her banyo sonrasında bez ile kurulanması gerekmektedir.
- Ürünün bol suyla temasını engellemek için banyo-zemin temizliğinin silinerek yapılması önemlidir.
- Ahşap silicileri, ahşap panelin üzeri vernik ile kaplı olduğundan tercih etmeyiniz.
- Ahşap yüzeyin temizliğinde yumuşak bir bez ve cam sil kullanmanız yeterlidir. Bezi dairesel hareketlerle değil, kaplama yönünde kullanınız.
- Ahşap panel montajının banyo zeminine sıfır olmaması kullanım ve temizlik sırasında zeminde biriken suyun ahşap panele zarar vermesini önleyecektir.
- Ahşap panelli ürünlerin üstünde kabin kullanımı önerilmelidir. Kullanım sırasında küvet kenarından, duvardan veya banyo esnasında tepe duşundan sıçrayan suların kabin camı yüzeyinde tutularak ürün içine akması sağlanmalıdır.
- Ahşap panelin yüzeyinde kaza, çarpma sonucu kullanım sırasında oluşan çiziklerin giderilmesi konusunda VitrA Küvet Yetkilileri'ne danışabilirsiniz.

Ahşap tabanlık kullanımında dikkat edilecek hususlar

- Ahşap tabanlık doğal irocodur ve doğal iroko suya karşı en dayanıklı ahşap türlerinden biridir.
- Ahşap tabanlıklar doğal malzeme olduğundan kullanımında kendi özsuyunu bırakması olasılığı bulunmaktadır.
- Ham kullanıma uygun olduğu için verniksiz ve boyasız olan ahşap tabanlığı her kullanışınızdan sonra yumuşak bir bez ve ılık su kullanarak temizleyiniz. Aksi takdirde erimeyen sabun ürünleri, kirler ve kireçli su ahşap tabanlık üzerinde ince bir tabaka oluşturur ve temizlenmesi güçleşir.
- Her kullanım sonrası yapacağınız temizliğin yanı sıra dilerse verniksiz ve boyasız yüzeyler için satılan ahşap yüzey temizleyicilerini de kullanabilirsiniz. Ahşap yüzey temizleyicilerini yapı marketlerden temin edebilirsiniz.
- Yüzey temizleyicilerin 6 ayda bir kullanılması ve sonrasında yine yapı marketlerden temin edilebilecek tik yağı ile bakımın tamamlanması tavsiye edilir. Ahşabın, banyo içerisine giren güneşe maruz kalması durumunda, bu bakımın yapılması ürünün dayanıklılığı açısından özellikle önemlidir.

Notlar

A large grid of dots for taking notes, consisting of 20 columns and 30 rows of small, evenly spaced dots.

Notlar



Ürünlerimizin doğru ve kaliteli montajı için lütfen **Danışma Hattı**'ndan yetkili servislerimize başvurunuz.



DANIŞMA HATTI:
0850 311 70 70

VitrA | ARTEMA

Eczacıbaşı Yapı Gereçleri San. ve Tic. A.Ş.'nin ürünler ve teknik detaylarında değişiklik yapma hakkı saklıdır.